

第 85 回社会保障審議会年金数理部会	資料 1
2020 年 9 月 3 日	別冊 1

【別添資料】

2－3－3 基礎数の具体的な数値

2－4－2－6 基礎率の具体的な数値

2-3-3 基礎数の具体的な数値(国民年金)

(i) 基礎数の具体的な数値 (※資料が膨大になるため、一部を抜粋し、具体例として提示する。)

○年齢・被保険者期間別 被保険者数

1号男子

期間 年齢	0～1年未満	1～2年未満	2～3年未満	3～4年未満	4～5年未満	5～6年未満	6～7年未満	～
20歳	442,720	37,672	0	0	0	0	0	...
21歳	10,636	380,097	32,304	0	0	0	0	...
22歳	9,145	13,518	381,987	35,386	0	0	0	...
23歳	7,455	8,648	12,426	203,368	16,599	0	0	...
24歳	4,374	7,554	10,437	17,593	156,254	13,121	0	...
25歳	4,771	4,871	7,953	13,121	17,295	114,111	9,244	...
26歳	3,877	4,771	7,157	8,747	10,437	16,003	90,354	...
27歳	3,976	2,187	5,765	7,654	8,349	11,928	13,618	...
28歳	3,578	3,777	4,672	5,865	6,163	8,151	11,828	...
29歳	3,181	1,789	4,175	4,771	6,759	6,164	9,045	...
30歳	2,485	2,684	3,181	3,976	5,567	6,859	7,852	...
31歳	1,392	1,889	3,877	4,572	6,461	5,269	5,864	...
32歳	1,988	2,883	2,087	3,380	5,964	5,865	8,151	...
33歳	1,392	2,386	2,584	4,075	3,479	5,268	5,367	...
34歳	1,789	1,690	2,783	3,578	3,877	3,479	4,771	...
35歳	1,093	2,087	2,485	2,684	3,280	4,075	4,971	...
36歳	1,889	1,491	2,187	2,286	3,777	3,777	4,672	...
37歳	1,292	1,292	2,087	2,584	2,087	3,479	4,474	...
38歳	696	1,093	2,187	2,584	3,678	3,777	4,274	...
39歳	1,590	2,187	1,988	2,187	2,386	4,473	3,578	...
?

1号女子

期間 年齢	0～1年未満	1～2年未満	2～3年未満	3～4年未満	4～5年未満	5～6年未満	6～7年未満	～
20歳	447,091	39,420	0	0	0	0	0	...
21歳	11,277	361,065	33,232	0	0	0	0	...
22歳	10,080	14,570	308,772	24,949	0	0	0	...
23歳	7,086	12,075	18,063	131,432	12,673	0	0	...
24歳	5,289	8,682	12,375	20,359	102,591	7,984	0	...
25歳	4,092	7,185	10,080	15,568	17,962	84,027	6,187	...
26歳	4,491	6,986	9,181	13,272	12,673	13,671	69,758	...
27歳	3,892	4,789	7,784	10,778	11,276	10,578	13,872	...
28歳	2,695	5,688	7,684	8,381	8,682	10,678	11,576	...
29歳	2,695	5,189	5,289	9,081	8,183	9,780	11,576	...
30歳	3,094	3,992	5,788	6,784	6,387	8,982	8,782	...
31歳	2,894	3,892	4,591	7,585	6,986	6,686	7,384	...
32歳	1,297	3,493	6,087	5,988	5,788	6,986	6,187	...
33歳	2,395	2,096	4,092	5,788	6,786	7,383	8,383	...
34歳	1,796	1,796	3,792	5,788	6,187	5,888	6,786	...
35歳	2,096	2,495	4,391	3,992	7,086	5,687	5,688	...
36歳	1,996	2,295	2,295	4,789	5,589	5,886	5,688	...
37歳	1,497	1,996	3,593	4,191	5,090	3,393	5,688	...
38歳	1,597	1,697	2,794	4,591	3,991	5,189	4,290	...
39歳	1,098	1,597	2,395	3,792	4,291	4,092	4,590	...
?

(注) 期間は2016(平成28)年度末に第1号被保険者であった者における新法の第1号被保険者並びに旧法の国民年金被保険者期間の月数を意味している。

【以下、省略】

(上記の他、「2-3-2 基礎数のもととなる統計と基礎数の作成方法等」に掲載した被保険者に関する基礎数を使用)

○年齢・被保険者期間別 受給待期者数

1号男子

期間 年齢	0～1年未満	1～2年未満	2～3年未満	3～4年未満	4～5年未満	5～6年未満	6～7年未満	～
20歳	15,108	0	0	0	0	0	0	...
21歳	68,068	15,505	0	0	0	0	0	...
22歳	68,243	42,430	16,897	0	0	0	0	...
23歳	60,575	35,658	166,614	32,496	0	0	0	...
24歳	57,576	36,937	155,415	72,527	17,195	0	0	...
25歳	59,645	31,763	146,808	81,333	70,244	13,616	0	...
26歳	55,362	31,850	134,831	76,635	68,422	42,722	11,728	...
27歳	56,925	26,085	123,662	75,113	70,279	45,584	23,847	...
28歳	58,090	32,819	127,771	76,673	72,137	44,175	31,586	...
29歳	61,627	40,341	120,480	76,256	72,204	46,740	31,275	...
30歳	66,359	45,180	122,989	72,353	65,534	43,848	30,668	...
31歳	70,788	51,002	129,659	81,031	65,702	40,459	27,780	...
32歳	67,473	48,200	130,588	85,542	68,348	43,714	28,072	...
33歳	62,601	46,602	124,880	90,644	72,672	46,569	26,472	...
34歳	57,039	44,410	117,706	84,374	72,029	53,768	29,632	...
35歳	59,883	39,936	110,032	82,836	73,368	52,055	33,381	...
36歳	59,660	46,143	101,375	84,470	68,291	52,911	35,038	...
37歳	63,856	46,603	97,756	87,569	68,948	52,885	36,308	...
38歳	70,511	50,721	98,491	83,064	69,198	54,836	31,053	...
39歳	72,836	45,480	98,532	89,820	73,688	53,018	32,425	...
}

1号女子

期間 年齢	0～1年未満	1～2年未満	2～3年未満	3～4年未満	4～5年未満	5～6年未満	6～7年未満	～
20歳	24,051	0	0	0	0	0	0	...
21歳	95,295	20,558	0	0	0	0	0	...
22歳	102,765	65,359	21,057	0	0	0	0	...
23歳	93,077	66,647	184,992	28,939	0	0	0	...
24歳	92,468	63,148	180,770	63,859	14,171	0	0	...
25歳	81,389	62,843	165,179	74,426	42,308	8,882	0	...
26歳	79,085	57,849	144,709	70,727	44,197	30,334	8,682	...
27歳	83,962	53,855	147,980	75,509	48,679	32,425	18,161	...
28歳	82,957	62,325	131,909	78,991	50,072	34,517	22,049	...
29歳	92,418	69,998	126,107	74,095	50,364	32,419	21,748	...
30歳	90,319	76,769	137,951	74,885	48,067	32,616	21,846	...
31歳	90,905	77,759	138,334	83,352	47,168	30,420	25,137	...
32歳	82,627	79,244	136,022	88,526	51,150	34,106	25,034	...
33歳	85,711	78,339	127,745	92,201	60,511	36,892	28,723	...
34歳	87,096	85,009	118,954	83,623	56,721	38,385	26,027	...
35歳	88,178	77,127	108,494	87,807	60,601	40,078	28,017	...
36歳	84,882	78,027	110,056	82,510	56,207	39,174	28,912	...
37歳	93,848	83,998	117,419	82,096	59,192	42,159	34,989	...
38歳	98,711	96,837	103,579	84,980	57,688	42,650	32,100	...
39歳	106,850	93,538	103,256	86,770	58,583	41,762	32,095	...
}

(注) 期間は1号被保険者期間に係る期間の合計である。

【以下、省略】

(上記の他、「2-3-2 基礎数のもととなる統計と基礎数の作成方法等」に掲載した被保険者に関する基礎数を使用)

○年齢・性別 受給権者数

老齢年金

年齢	男子				女子			
	老齢基礎	旧法老齢	通算老齢	5年年金	老齢基礎	旧法老齢	通算老齢	5年年金
60歳	8,443	0	0	0	15,581	0	0	0
61歳	18,605	0	0	0	29,048	0	0	0
62歳	35,808	0	0	0	43,632	0	0	0
63歳	50,859	0	0	0	53,210	0	0	0
64歳	65,428	0	0	0	70,335	0	0	0
65歳	698,101	0	0	0	763,932	0	0	0
66歳	826,679	0	0	0	906,331	0	0	0
67歳	915,991	0	0	0	1,003,665	0	0	0
68歳	937,679	0	3	0	1,029,771	0	0	0
69歳	958,830	0	2	0	1,054,400	0	1	0
70歳	740,429	1	5	0	820,058	0	2	0
71歳	512,300	0	3	0	581,272	0	0	0
72歳	634,892	0	6	0	733,766	0	4	0
73歳	699,604	0	9	0	817,600	0	8	0
74歳	656,036	0	14	0	774,234	0	5	0
75歳	675,685	0	24	0	804,961	0	13	0
76歳	607,038	0	16	0	737,672	0	13	0
77歳	525,118	0	19	0	645,888	0	4	0
78歳	469,020	0	26	0	593,040	0	11	0
79歳	512,803	0	27	0	665,069	0	15	0
80歳	471,047	1	33	0	626,990	1	10	0
81歳	455,543	0	55	0	628,271	0	21	0
82歳	396,853	1	46	0	572,482	0	35	0
83歳	357,355	0	42	0	537,171	0	51	0
84歳	338,913	0	51	0	534,697	0	55	0
85歳	288,922	0	49	0	477,120	0	48	0
86歳	238,764	31	1,421	0	411,423	32	15,954	0
87歳	195,390	22	1,479	0	360,398	35	15,419	0
88歳	166,647	33	1,424	0	334,818	37	15,434	0
89歳	131,595	26	1,379	0	286,980	38	13,840	0
90歳	107,868	27	1,267	0	255,683	57	12,391	0
91歳	0	29,085	16,726	0	0	116,566	94,355	0
92歳	0	21,984	12,049	0	0	97,428	75,850	0
93歳	0	17,387	8,744	0	0	84,832	62,207	0
94歳	0	12,747	6,013	0	0	70,731	49,038	0
95歳	0	10,069	4,414	0	0	59,177	38,170	0
96歳	0	7,974	3,323	0	0	49,109	29,089	0
97歳	0	6,039	2,314	0	0	37,008	20,028	0
98歳	0	4,253	1,560	0	0	27,254	12,446	0
99歳	0	3,695	1,109	0	0	21,904	8,738	0
?

【以下、省略】

(上記の他、「2-3-2 基礎数のもととなる統計と基礎数の作成方法等」に掲載した被保険者に関する基礎数を使用)

(ii) 基礎数を基に作成した資料

A. 被保険者の性別・年齢階級別の加入期間別人数、平均被保険者期間

○1号男性

年齢階級	被保険者数									平均被保険者期間 (月数)
	加入期間別 [(年以上)~(年未満)]									
	~5	5~10	10~15	15~20	20~25	25~30	30~35	35~		
	千人	千人	千人	千人	千人	千人	千人	千人	千人	月
20~24	1,801	1,788	13	0	0	0	0	0	0	25
25~29	746	156	585	6	0	0	0	0	0	76
30~34	757	80	185	485	7	0	0	0	0	123
35~39	872	53	124	192	498	5	0	0	0	169
40~44	1,022	63	110	141	227	475	6	0	0	206
45~49	1,076	76	102	122	170	203	399	4	0	235
50~54	899	84	93	95	110	119	142	254	3	252
55~59	932	105	93	89	97	92	101	119	236	274
60歳以上	60	10	3	4	5	5	5	8	20	297

○1号女性

年齢階級	被保険者数									平均被保険者期間 (月数)
	加入期間別 [(年以上)~(年未満)]									
	~5	5~10	10~15	15~20	20~25	25~30	30~35	35~		
	千人	千人	千人	千人	千人	千人	千人	千人	千人	月
20~24	1,589	1,581	8	0	0	0	0	0	0	23
25~29	697	204	488	5	0	0	0	0	0	72
30~34	693	115	215	360	3	0	0	0	0	111
35~39	728	81	148	189	306	3	0	0	0	150
40~44	854	84	131	159	203	274	2	0	0	182
45~49	929	93	123	137	160	195	218	2	0	208
50~54	852	102	102	112	113	128	134	158	1	227
55~59	1,139	204	185	128	113	98	109	138	163	224
60歳以上	109	19	17	14	9	9	8	11	22	237

○3号男性

年齢階級	被保険者数									平均被保険者期間 (月数)
	加入期間別 [(年以上)~(年未満)]									
	~5	5~10	10~15	15~20	20~25	25~30	30~35	35~		
	千人	千人	千人	千人	千人	千人	千人	千人	千人	月
20~24	1	1	0	0	0	0	0	0	0	14
25~29	3	3	0	0	0	0	0	0	0	15
30~34	10	9	1	0	0	0	0	0	0	23
35~39	12	9	2	1	0	0	0	0	0	44
40~44	17	11	4	1	0	0	0	0	0	52
45~49	21	12	6	3	2	0	0	0	0	70
50~54	18	9	4	3	0	0	0	0	0	78
55歳以上	27	15	7	3	1	0	0	0	0	65

○3号女性

年齢階級	被保険者数									平均被保険者期間 (月数)
	加入期間別 [(年以上)~(年未満)]									
	~5	5~10	10~15	15~20	20~25	25~30	30~35	35~		
	千人	千人	千人	千人	千人	千人	千人	千人	千人	月
20~24	101	101	0	0	0	0	0	0	0	19
25~29	452	367	84	0	0	0	0	0	0	36
30~34	1,010	517	409	84	0	0	0	0	0	63
35~39	1,388	359	546	407	76	0	0	0	0	98
40~44	1,715	202	365	607	465	76	0	0	0	144
45~49	1,629	98	148	304	530	479	71	0	0	200
50~54	1,341	52	68	111	198	407	434	69	0	258
55歳以上	1,147	49	56	60	88	152	344	398	0	296

(注1) 第1号被保険者の被保険者期間は、2016(平成28)年度末に第1号被保険者であった者における新法の第1号被保険者並びに旧法の国民年金被保険者期間の月数を意味している。同様に、第3号被保険者の被保険者期間は、2016(平成28)年度末に第3号被保険者であった者における新法の第3号被保険者期間の月数を意味している。

(注2) 抽出統計(100分の1)の結果である。

B. 各年金種別の受給権者の年齢階級別の人数、平均年金額

○老齢基礎年金

年齢階級	受給権者数	平均年金額 (月額)
	千人	円
60～64	391	40,202
65～69	9,095	56,618
70～74	6,970	55,905
75～79	6,236	56,439
80～84	4,919	55,862
85～89	2,892	53,689
90～94	364	50,773
95歳以上	-	-

○障害基礎年金

年齢階級	受給権者数	平均年金額 (月額)
	千人	円
20～24	97	71,495
25～29	112	71,441
30～34	125	71,865
35～39	145	72,732
40～44	187	73,218
45～49	194	72,796
50～54	176	71,844
55～59	177	71,185
60～64	203	71,177
65～69	232	71,626
70～74	132	72,265
75～79	92	72,986
80～84	56	73,615
85～89	26	74,366
90～94	10	75,338
95歳以上	6	76,731

○遺族基礎年金

年齢階級	受給権者数	平均年金額 (月額)
	千人	円
0～4	5	48,044
5～9	20	45,416
10～14	46	46,427
15～19	72	54,479
20～24	0	27,495
25～29	1	62,579
30～34	3	83,983
35～39	8	92,515
40～44	19	94,201
45～49	27	91,293
50～54	17	87,733
55～59	5	85,690
60～64	1	85,330
65～69	0	85,541
70～74	0	86,334
75～79	0	85,184
80～84	0	84,410
85～89	0	85,686
90歳以上	-	-

2-3-3 基礎数の具体的な数値(旧厚生年金)

(i) 基礎数の具体的な数値(※資料が膨大になるため、一部を抜粋し、具体例として提示する。)

○被保険者

集計項目:被保険者数(人)

表別項目:男

年齢 (歳)	被保険者期間(年)									
	0	1	2	3	4	5	6	7	8	
14	0	0	0	0	0	0	0	0	0	0
15	42	0	0	0	0	0	0	0	0	0
16	899	401	0	0	0	0	0	0	0	0
17	1,600	896	375	0	0	0	0	0	0	0
18	12,300	1,934	667	305	0	0	0	0	0	0
19	18,032	91,934	1,185	264	255	0	0	0	0	0
20	21,818	25,341	79,946	1,041	365	158	0	0	0	0
21	24,896	53,172	24,338	65,999	425	160	308	0	0	0
22	21,010	39,405	49,646	25,165	64,021	522	207	359	0	0
23	27,221	151,721	36,316	40,937	22,611	58,505	215	305	203	0
24	20,819	74,802	135,788	35,391	38,322	22,256	50,514	212	155	0
25	16,906	66,475	74,763	128,367	33,481	37,880	18,090	46,081	475	0
26	13,135	41,036	70,880	73,059	109,609	26,734	28,409	16,516	58,868	0
27	11,139	25,160	44,993	68,797	67,732	101,116	27,716	28,098	19,325	0
28	6,179	17,793	27,296	44,547	75,612	71,655	97,920	28,270	34,344	0
29	3,722	12,901	22,588	31,857	43,539	69,667	64,589	96,484	32,245	0
30	4,350	10,415	16,066	23,080	29,632	42,194	63,923	61,748	111,029	0
31	2,750	7,112	12,628	20,878	21,932	29,704	41,869	56,687	73,294	0
32	2,296	6,855	10,344	13,586	17,253	24,335	30,225	41,667	66,624	0
33	1,674	6,061	8,279	11,892	15,358	19,801	23,978	30,919	48,126	0
34	1,156	4,484	6,045	8,780	13,597	17,133	21,329	25,614	32,894	0
35	1,037	3,790	6,220	7,899	10,470	13,659	15,485	19,641	26,538	0

(以下、省略)

集計項目:被保険者数(人)

表別項目:女

年齢 (歳)	被保険者期間(年)									
	0	1	2	3	4	5	6	7	8	
14	0	0	0	0	0	0	0	0	0	0
15	0	0	0	0	0	0	0	0	0	0
16	150	150	0	0	0	0	0	0	0	0
17	607	120	60	0	0	0	0	0	0	0
18	11,040	398	44	44	0	0	0	0	0	0
19	19,891	55,740	364	0	156	0	0	0	0	0
20	21,937	24,640	45,964	208	104	52	0	0	0	0
21	23,515	77,486	23,461	39,117	104	52	0	0	0	0
22	22,053	54,426	71,401	20,802	30,835	51	0	0	0	0
23	30,005	149,972	53,093	55,548	18,534	25,312	105	52	0	0
24	14,475	58,081	139,688	46,707	50,131	18,169	21,737	53	104	0
25	12,411	36,968	65,688	123,173	47,182	40,202	13,799	19,615	206	0
26	9,322	26,908	42,075	64,072	102,640	38,939	32,848	14,389	22,296	0
27	7,643	18,245	27,777	42,463	61,022	91,960	34,100	31,564	13,235	0
28	5,245	12,441	20,887	27,777	43,970	57,571	78,541	36,385	34,096	0
29	4,160	8,933	13,808	21,583	27,651	42,522	51,973	73,593	35,099	0
30	2,841	6,840	10,814	13,591	19,233	24,486	37,963	49,365	80,527	0
31	2,140	5,892	7,800	9,947	15,857	21,092	25,043	36,257	50,235	0
32	1,071	3,274	5,709	9,484	11,968	16,111	22,024	26,502	38,696	0
33	1,121	3,928	5,435	6,788	9,186	12,765	17,613	20,284	29,699	0
34	1,153	3,494	4,709	6,321	8,152	10,602	13,673	17,214	21,893	0
35	799	3,180	4,066	5,613	7,754	9,229	12,441	15,440	18,624	0

(以下、省略)

集計項目：(再掲)短時間被保険者数(人)

表別項目：男

		被保険者期間(年)								
		0	1	2	3	4	5	6	7	8
年齢 (歳)	14	0	0	0	0	0	0	0	0	0
	15	0	0	0	0	0	0	0	0	0
	16	49	0	0	0	0	0	0	0	0
	17	46	0	0	0	0	0	0	0	0
	18	152	0	0	0	0	0	0	0	0
	19	356	0	0	0	0	0	0	0	0
	20	817	102	102	0	0	0	0	0	0
	21	509	51	0	0	0	0	0	0	0
	22	615	0	204	51	0	0	0	0	0
	23	663	203	51	51	0	0	0	0	0
	24	554	352	50	50	50	0	0	0	0
	25	772	308	257	0	103	51	206	0	0
	26	455	301	100	151	100	100	0	0	0
	27	353	151	102	201	50	50	0	50	0
	28	155	259	155	259	155	103	52	52	52
	29	311	156	310	0	414	155	0	52	0
	30	412	51	154	154	0	51	154	51	51
	31	206	51	0	51	0	102	51	51	102
	32	155	102	153	103	153	203	102	51	0
	33	1	103	154	103	0	154	205	103	0
34	51	154	51	0	103	51	103	103	154	
35	0	0	103	103	52	207	0	0	103	

(以下、省略)

集計項目：(再掲)短時間被保険者数(人)

表別項目：女

		被保険者期間(年)								
		0	1	2	3	4	5	6	7	8
年齢 (歳)	14	0	0	0	0	0	0	0	0	0
	15	0	0	0	0	0	0	0	0	0
	16	0	0	0	0	0	0	0	0	0
	17	120	0	0	0	0	0	0	0	0
	18	44	0	0	0	0	0	0	0	0
	19	676	0	0	0	0	0	0	0	0
	20	569	311	0	0	0	0	0	0	0
	21	1,289	412	0	0	0	0	0	0	0
	22	1,214	253	303	51	0	0	0	0	0
	23	1,193	415	415	52	104	0	0	0	0
	24	521	880	155	259	207	0	0	0	0
	25	676	515	515	206	103	258	0	0	0
	26	469	518	155	414	104	52	52	0	0
	27	715	255	305	356	203	305	203	51	0
	28	259	256	205	256	461	205	205	205	51
	29	716	204	357	510	409	306	255	256	51
	30	312	254	458	204	52	254	254	203	51
	31	54	306	51	154	460	255	408	306	153
	32	165	154	205	205	308	614	410	256	358
	33	56	413	155	208	155	208	413	105	465
34	59	156	309	206	207	361	362	258	207	
35	12	203	153	355	406	254	253	152	253	

(以下、省略)

○受給待期者

集計項目：受給待期者数(人)

表別項目：男

		被保険者期間(年)								
		0	1	2	3	4	5	6	7	8
年齢 (歳)	14	0	0	0	0	0	0	0	0	0
	15	0	0	0	0	0	0	0	0	0
	16	504	0	0	0	0	0	0	0	0
	17	715	99	0	0	0	0	0	0	0
	18	1,304	61	103	0	0	0	0	0	0
	19	11,338	977	104	53	0	0	0	0	0
	20	8,569	7,714	262	104	51	0	0	0	0
	21	9,720	6,091	6,095	360	1	101	0	0	0
	22	7,878	6,673	3,494	4,177	4	51	1	0	0
	23	13,793	5,748	4,576	2,854	3,000	255	0	0	0
	24	13,418	12,174	5,639	3,598	2,161	2,010	52	52	50
	25	9,644	10,992	10,394	3,989	3,397	2,738	1,603	53	103
	26	9,539	8,483	9,172	8,377	3,125	1,991	1,129	1,393	52
	27	8,059	8,081	8,681	6,294	5,896	3,007	2,224	1,378	1,296
	28	8,476	7,253	6,833	6,687	6,082	5,596	3,329	2,351	1,639
	29	8,861	6,086	7,334	6,618	5,267	6,031	3,470	2,622	1,576
	30	9,320	7,058	7,382	6,128	5,605	6,464	4,064	5,257	2,088
	31	10,793	6,966	6,395	6,853	5,178	5,858	4,934	4,761	3,698
	32	11,348	7,713	7,730	6,636	5,361	6,072	4,473	5,743	4,737
	33	12,159	9,949	7,631	6,633	6,378	5,253	5,446	5,733	4,435
	34	11,669	9,353	8,982	6,760	6,734	5,485	5,734	4,514	4,924
	35	13,439	9,172	8,683	5,991	5,042	5,214	5,011	5,581	4,445

(以下、省略)

集計項目：受給待期者数(人)

表別項目：女

		被保険者期間(年)								
		0	1	2	3	4	5	6	7	8
年齢 (歳)	14	0	0	0	0	0	0	0	0	0
	15	0	0	0	0	0	0	0	0	0
	16	150	0	0	0	0	0	0	0	0
	17	423	1	0	0	0	0	0	0	0
	18	848	134	44	0	0	0	0	0	0
	19	13,109	365	52	0	0	0	0	0	0
	20	8,585	7,504	262	1	52	0	0	0	0
	21	14,022	7,117	6,032	362	0	0	0	0	0
	22	10,473	10,472	3,943	4,815	52	0	0	0	0
	23	16,963	10,246	9,738	4,396	3,215	208	0	0	0
	24	14,388	19,081	9,685	9,829	4,359	2,986	53	0	0
	25	18,018	18,774	19,850	8,983	7,164	3,149	2,815	53	0
	26	19,647	21,910	18,972	18,870	9,167	7,724	2,353	2,052	0
	27	22,575	21,446	19,484	20,947	16,849	9,293	6,778	2,624	1,804
	28	25,338	24,293	22,130	22,061	20,094	17,200	9,375	6,298	3,044
	29	26,693	26,001	22,817	21,333	19,429	16,744	15,881	8,613	6,494
	30	26,595	23,391	23,960	22,773	18,902	20,674	18,149	13,348	7,992
	31	27,163	24,571	24,367	25,107	22,046	20,842	17,923	15,813	13,483
	32	27,862	25,645	23,785	25,074	23,273	24,436	20,350	17,411	14,176
	33	27,156	27,385	25,613	25,607	24,546	25,090	20,804	19,784	16,571
	34	29,936	28,839	24,831	25,481	23,968	22,492	20,936	20,671	17,392
	35	27,931	26,872	25,333	26,149	25,200	23,713	19,245	19,079	17,050

(以下、省略)

○受給権者

集計項目：受給権者数(人)

表別項目：男

年齢 (歳)	新法老齢		新法通老		旧法老齢		旧法通老	
	退職	在職	退職	在職	退職	在職	退職	在職
0	0	0	0	0	0	0	0	0
1	0	0	0	0	0	0	0	0
2	0	0	0	0	0	0	0	0
50	0	0	0	0	0	0	0	0
51	0	0	0	0	0	0	0	0
52	0	0	0	0	0	0	0	0
53	0	0	0	0	0	0	0	0
54	0	0	0	0	0	0	0	0
55	0	0	0	0	0	0	0	0
56	0	0	0	0	0	0	0	0
57	0	0	0	0	0	0	0	0
58	0	0	0	0	0	0	0	0
59	0	0	0	0	0	0	0	0
60	3,419	2,297	2,540	433	0	0	0	0
61	7,748	4,292	4,733	887	0	0	0	0
62	130,242	259,747	79,013	56,575	0	0	0	0
63	173,044	250,653	86,089	46,301	0	0	0	0
64	229,578	243,417	99,249	46,248	1	0	0	0
65	309,289	182,859	119,874	44,181	1	0	0	0
66	392,427	167,543	160,827	35,872	2	2	0	0
67	461,750	161,393	183,824	34,395	5	0	0	0
68	494,191	142,736	193,132	30,697	24	4	0	0
69	521,381	129,444	202,086	27,396	67	6	0	0
70	429,270	87,514	153,282	14,994	131	11	0	0

(以下、省略)

集計項目：受給権者数(人)

表別項目：女

年齢 (歳)	新法老齢		新法通老		旧法老齢		旧法通老	
	退職	在職	退職	在職	退職	在職	退職	在職
0	0	0	0	0	0	0	0	0
1	0	0	0	0	0	0	0	0
2	0	0	0	0	0	0	0	0
50	0	0	0	0	0	0	0	0
51	0	0	0	0	0	0	0	0
52	0	0	0	0	0	0	0	0
53	0	0	0	0	0	0	0	0
54	0	0	0	0	0	0	0	0
55	0	0	0	0	0	0	0	0
56	0	0	0	0	0	0	0	0
57	0	0	0	0	0	0	0	0
58	0	0	0	0	0	0	0	0
59	0	0	0	0	0	0	0	0
60	31,472	60,298	257,359	69,498	0	0	0	0
61	53,531	73,385	335,581	76,014	0	0	0	0
62	68,935	73,716	361,267	72,691	0	0	0	0
63	87,331	71,785	383,588	62,149	0	0	0	0
64	111,517	70,026	415,218	54,592	0	0	0	0
65	143,906	63,195	453,992	31,071	0	0	0	0
66	179,486	57,660	528,978	27,123	5	0	0	0
67	206,675	54,183	584,572	25,700	21	0	0	0
68	218,429	49,100	589,708	22,292	42	5	0	0
69	228,421	43,611	587,913	19,568	116	11	0	0
70	185,772	31,967	442,973	9,574	155	1	0	0

(以下、省略)

(ii) 基礎数を基に作成した資料

A. 被保険者の性別・年齢階級別の加入期間別人数、平均被保険者期間、平均標準報酬額

○男性

年齢階級	被保険者数	加入期間別 [(年以上)～(年未満)]										平均被保険者期間 (月数)	平均標準報酬額 (月額) (総報酬ベース) 万円	
		加入期間別 [(年以上)～(年未満)]												
		～5	5～10	10～15	15～20	20～25	25～30	30～35	35～40	40～				
～19	千人 131	0	0	0	0	0	0	0	0	0	0	0	10.9	20.1
20～24	1,215	134	0	0	0	0	0	0	0	0	0	0	29.6	25.8
25～29	2,279	1,132	125	0	0	0	0	0	0	0	0	0	61.0	32.2
30～34	2,671	277	1,221	100	0	0	0	0	0	0	0	0	110.1	37.8
35～39	2,946	111	409	1,257	151	0	0	0	0	0	0	0	162.1	42.2
40～44	3,467	62	184	422	1,213	250	0	0	0	0	0	0	222.7	45.9
45～49	3,283	33	92	177	336	1,378	206	0	0	0	0	0	280.3	49.2
50～54	2,667	19	48	86	135	885	1,052	205	0	0	0	0	337.1	51.2
55～59	2,335	19	34	53	78	249	742	859	168	0	0	0	386.8	48.9
60～64	1,939	152	68	64	60	123	178	519	691	0	0	0	390.6	34.8
65歳以上	1,047	45	82	56	45	70	80	104	511	0	0	0	401.9	29.2

○女性

年齢階級	被保険者数	加入期間別 [(年以上)～(年未満)]										平均被保険者期間 (月数)	平均標準報酬額 (月額) (総報酬ベース) 万円	
		加入期間別 [(年以上)～(年未満)]												
		～5	5～10	10～15	15～20	20～25	25～30	30～35	35～40	40～				
～19	千人 89	0	0	0	0	0	0	0	0	0	0	0	9.8	18.0
20～24	1,138	1,072	66	0	0	0	0	0	0	0	0	0	26.8	22.8
25～29	1,752	874	830	48	0	0	0	0	0	0	0	0	59.8	26.4
30～34	1,685	177	812	666	30	0	0	0	0	0	0	0	108.0	27.8
35～39	1,662	103	313	699	507	39	0	0	0	0	0	0	151.1	28.4
40～44	1,909	99	278	404	585	485	58	0	0	0	0	0	188.3	28.9
45～49	1,871	75	256	358	355	391	395	42	0	0	0	0	215.6	29.2
50～54	1,558	58	173	267	289	239	251	245	35	0	0	0	240.9	29.0
55～59	1,283	36	102	170	219	211	184	173	164	25	0	0	274.7	28.2
60～64	859	59	68	93	112	128	127	104	84	84	0	0	282.5	23.7
65歳以上	431	22	32	40	45	53	70	63	46	60	0	0	310.4	22.7

B. 各年金種別の受給権者の年齢階級別の人数、平均年金額

○老齢厚生年金(老齢相当)

年齢階級	受給権者数	平均年金額 (月額)
	千人	万円
～59	0	0.0
60～64	2,006	6.7
65～69	4,208	8.8
70～74	3,229	9.1
75～79	2,704	10.0
80～84	1,870	10.8
85～89	1,014	11.0
90～94	393	9.2
95歳以上	107	7.5

○老齢厚生年金(通老相当)

年齢階級	受給権者数	平均年金額 (月額)
	千人	万円
～59	0	0.0
60～64	2,510	1.4
65～69	3,903	1.3
70～74	2,689	1.3
75～79	2,204	1.5
80～84	1,564	1.9
85～89	994	1.9
90～94	389	1.5
95歳以上	105	1.3

○障害厚生年金

年齢階級	受給権者数	平均年金額 (月額)
	千人	万円
～19	0	0.0
20～24	0	3.7
25～29	4	4.0
30～34	11	4.2
35～39	22	4.4
40～44	40	4.6
45～49	53	4.9
50～54	58	5.3
55～59	69	5.8
60～64	90	6.3
65～69	108	6.3
70～74	64	6.1
75～79	42	6.1
80～84	25	6.4
85～89	11	6.9
90～94	4	6.8
95歳以上	2	5.4

○遺族厚生年金

年齢階級	受給権者数	平均年金額 (月額)
	千人	万円
0～4	4	2.1
5～9	14	1.9
10～14	32	1.9
15～19	53	3.0
20～24	0	2.1
25～29	1	2.6
30～34	3	3.1
35～39	7	3.4
40～44	18	4.8
45～49	37	6.2
50～54	66	7.9
55～59	124	8.7
60～64	251	9.2
65～69	550	5.1
70～74	675	6.0
75～79	951	7.2
80～84	1,150	7.7
85～89	1,014	8.4
90～94	582	8.7
95歳以上	229	7.5

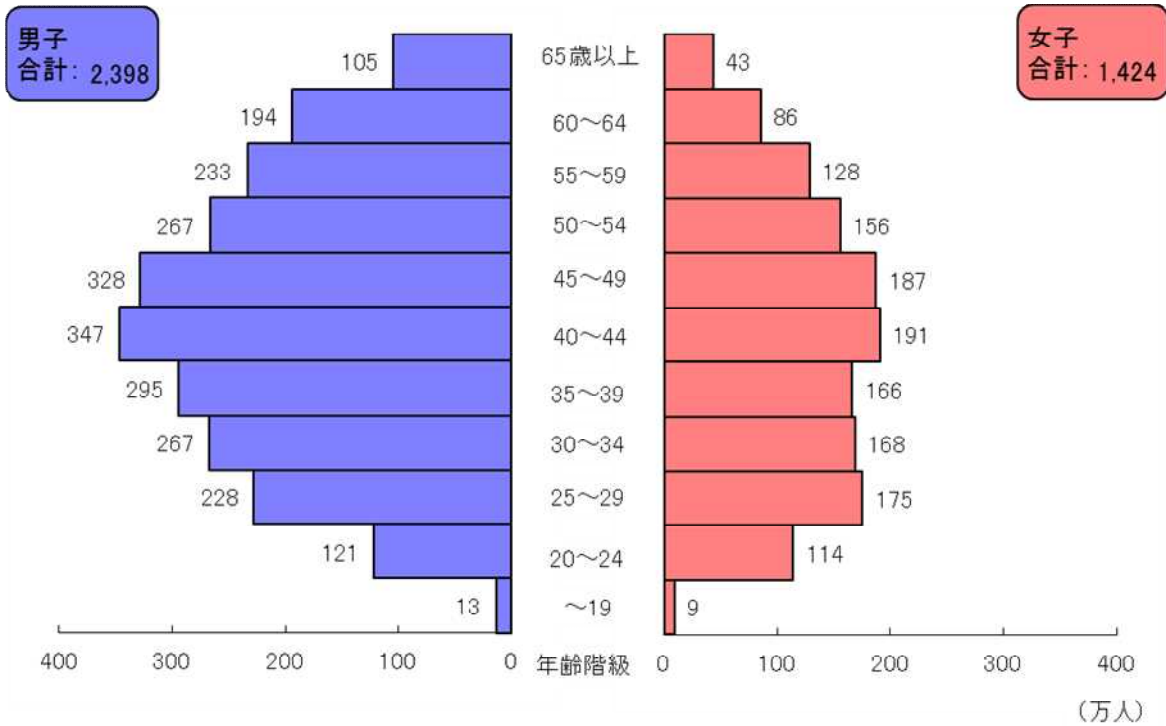
※平均年金額(月額)には、基礎年金交付金により賄われる部分を含まない。

(参考)

○被保険者の基礎数 <グラフ>

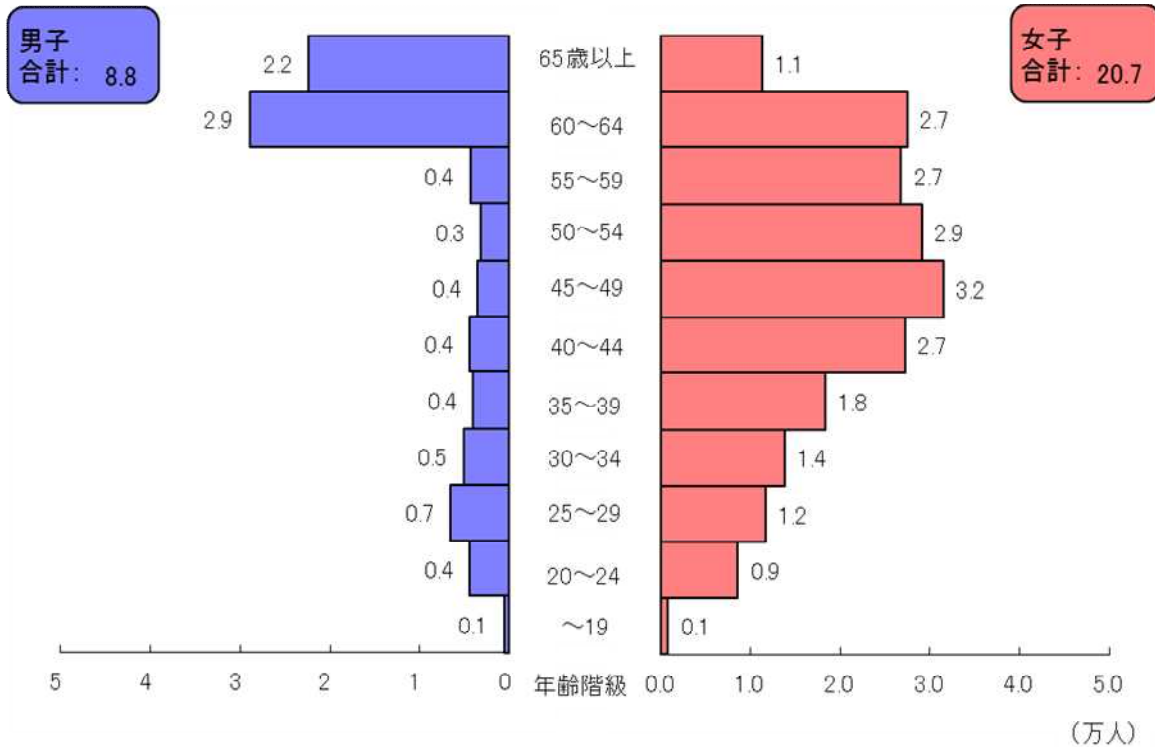
厚生年金被保険者の年齢構成

(平成28(2016)年度末)



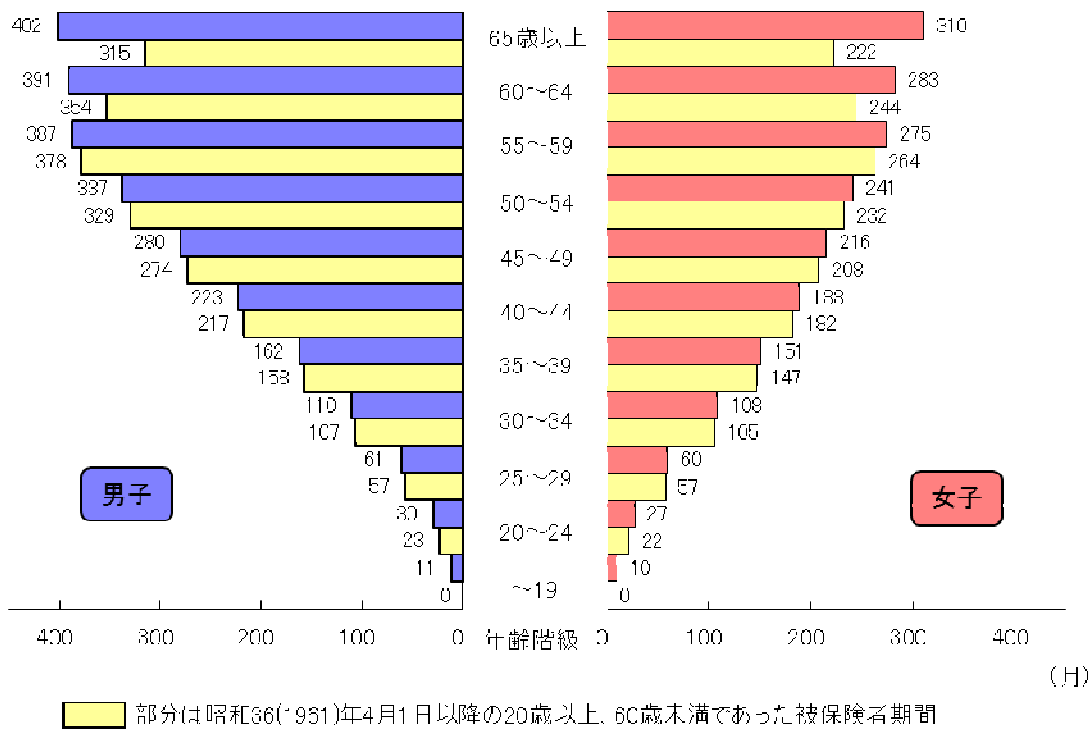
(再掲)短時間被保険者の年齢構成

(平成28(2016)年度末)



厚生年金被保険者の平均被保険者期間月数

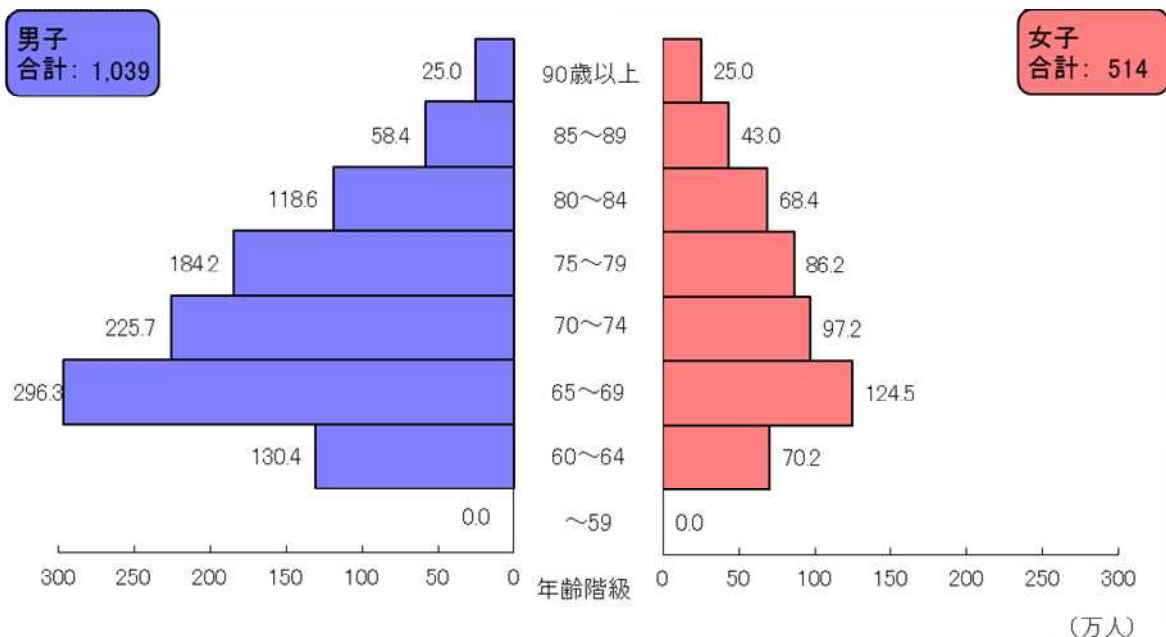
(平成28(2016)年度末)



○受給権者の基礎数 <グラフ>

老齢厚生年金(老齢相当)受給権者の年齢構成

(平成28(2016)年度末)



2-3-3 基礎数の具体的な数値(国共済)

(i) 基礎数の具体的な数値(※資料が膨大になるため、一部を抜粋し、具体例として提示する。)

○被保険者

集計項目:被保険者数(人)

表別項目:男

年齢 (歳)	被保険者期間(年)								
	0	1	2	3	4	5	6	7	8
14	0	0	0	0	0	0	0	0	0
15	0	0	0	0	0	0	0	0	0
16	0	297	0	0	0	0	0	0	0
17	0	43	276	0	0	0	0	0	0
18	3,412	0	34	269	0	0	0	0	0
19	812	6,095	0	26	268	0	0	0	0
20	1,042	1,412	5,951	1	23	261	0	0	0
21	450	1,792	1,198	5,017	0	19	246	0	0
22	896	798	1,786	1,163	3,727	2	20	229	0
23	686	4,010	757	1,436	978	2,479	1	21	169
24	576	1,900	3,798	670	1,056	632	2,938	2	16
25	464	1,468	1,839	3,298	568	795	751	2,484	0
26	433	1,060	1,574	1,733	2,460	415	706	491	3,548
27	249	931	1,153	1,385	1,287	2,277	472	712	595
28	264	844	978	1,194	1,237	1,427	2,958	376	930
29	294	854	854	960	886	1,183	1,597	2,723	486
30	255	729	826	824	697	792	1,284	1,433	2,602
31	204	714	740	774	572	602	1,092	1,181	1,514
32	205	610	688	738	495	518	987	926	1,204
33	204	574	581	662	446	526	885	701	998
34	168	561	569	530	395	442	815	612	849
35	164	508	583	575	370	360	725	584	708

(以下、省略)

集計項目:被保険者数(人)

表別項目:女

年齢 (歳)	被保険者期間(年)								
	0	1	2	3	4	5	6	7	8
14	0	0	0	0	0	0	0	0	0
15	0	0	0	0	0	0	0	0	0
16	0	0	0	0	0	0	0	0	0
17	0	0	0	0	0	0	0	0	0
18	575	0	0	0	0	0	0	0	0
19	145	1,978	0	0	0	0	0	0	0
20	152	430	1,454	0	0	0	0	0	0
21	51	727	341	652	0	0	0	0	0
22	187	2,214	672	262	492	0	0	0	0
23	203	6,161	2,057	473	194	420	0	0	0
24	201	1,446	5,858	1,886	385	150	495	0	0
25	190	925	1,337	4,638	1,472	342	167	425	0
26	217	687	791	1,145	3,267	1,264	322	165	712
27	215	586	634	787	842	2,924	1,129	321	189
28	224	563	551	663	614	878	3,031	1,087	396
29	245	512	488	544	438	553	863	2,933	1,018
30	182	448	410	497	385	361	466	834	3,113
31	157	430	372	424	364	292	424	504	943
32	151	377	365	423	337	289	371	409	581
33	156	349	356	412	315	295	362	316	444
34	135	366	348	302	292	291	329	293	346
35	132	301	314	340	253	247	339	246	295

(以下、省略)

○受給待期者

集計項目：受給待期者数(人)

表別項目：男

		被保険者期間(年)								
		0	1	2	3	4	5	6	7	8
年齢 (歳)	14	0	0	0	0	0	0	0	0	0
	15	0	0	0	0	0	0	0	0	0
	16	6	0	0	0	0	0	0	0	0
	17	14	1	0	0	0	0	0	0	0
	18	12	7	15	0	0	0	0	0	0
	19	488	29	11	6	0	0	0	0	0
	20	657	197	321	6	1	0	0	0	0
	21	726	210	536	200	9	6	0	0	0
	22	797	257	604	310	801	4	10	0	0
	23	745	241	507	331	575	78	7	2	0
	24	867	327	582	336	797	157	25	5	2
	25	840	393	648	473	565	205	111	7	5
	26	1,142	485	775	548	982	290	356	121	4
	27	1,435	538	869	643	1,053	410	543	154	51
	28	1,579	615	1,059	708	1,186	469	683	240	74
	29	1,602	809	1,257	744	1,119	464	782	220	111
	30	1,518	793	1,238	843	1,237	409	688	234	143
31	1,486	956	1,219	820	1,518	465	579	238	133	
32	1,472	1,227	1,375	849	1,616	509	694	233	126	
33	1,454	1,462	1,292	816	1,714	541	839	232	151	
34	1,329	1,619	1,179	793	1,569	499	785	234	141	
35	1,242	1,696	1,170	802	1,385	493	707	258	151	

(以下、省略)

集計項目：受給待期者数(人)

表別項目：女

		被保険者期間(年)								
		0	1	2	3	4	5	6	7	8
年齢 (歳)	14	0	0	0	0	0	0	0	0	0
	15	0	0	0	0	0	0	0	0	0
	16	0	0	0	0	0	0	0	0	0
	17	0	0	0	0	0	0	0	0	0
	18	0	0	0	0	0	0	0	0	0
	19	72	0	0	0	0	0	0	0	0
	20	106	83	35	0	0	0	0	0	0
	21	83	25	65	21	0	0	0	0	0
	22	125	60	83	51	63	0	0	0	0
	23	339	166	91	54	99	13	0	0	0
	24	417	471	230	74	113	31	15	0	0
	25	380	466	547	327	125	31	28	2	0
	26	405	484	585	797	411	82	70	23	0
	27	420	515	727	884	717	275	91	41	14
	28	517	643	869	890	855	537	250	59	31
	29	595	742	881	944	788	570	458	163	46
	30	639	790	1,009	944	828	619	509	327	123
31	692	989	1,025	947	844	701	505	326	256	
32	724	1,084	1,053	966	910	634	479	353	266	
33	732	1,191	1,104	963	809	587	449	348	241	
34	742	1,308	1,069	896	838	618	501	299	220	
35	733	1,335	1,148	905	785	569	450	298	228	

(以下、省略)

○受給権者

集計項目：受給権者数(人)

表別項目：男

年齢 (歳)	新法老齢		新法通老		旧法老齢		旧法通老	
	退職	在職	退職	在職	退職	在職	退職	在職
0	0	0	0	0	0	0	0	0
1	0	0	0	0	0	0	0	0
2	0	0	0	0	0	0	0	0
50	0	0	0	0	0	0	0	0
51	0	0	0	0	0	0	0	0
52	0	0	0	0	0	0	0	0
53	0	0	0	0	0	0	0	0
54	0	0	0	0	0	0	0	0
55	0	0	0	0	0	0	0	0
56	0	0	0	0	0	0	0	0
57	0	0	0	0	0	0	0	0
58	0	0	0	0	0	0	0	0
59	0	0	0	0	0	0	0	0
60	0	0	431	3	0	0	0	0
61	1,539	286	1,622	48	0	0	0	0
62	16,249	3,386	11,020	406	1	0	0	0
63	19,264	2,850	11,473	342	2	0	0	0
64	20,403	2,457	12,526	299	5	0	0	0
65	21,592	1,996	13,995	234	16	0	0	0
66	24,183	675	16,867	116	37	0	0	0
67	27,010	189	17,655	63	64	0	0	0
68	27,729	160	18,036	38	74	0	0	0
69	29,529	110	19,191	38	130	0	0	0
70	21,004	36	14,634	41	125	0	0	0

(以下、省略)

集計項目：受給権者数(人)

表別項目：女

年齢 (歳)	新法老齢		新法通老		旧法老齢		旧法通老	
	退職	在職	退職	在職	退職	在職	退職	在職
0	0	0	0	0	0	0	0	0
1	0	0	0	0	0	0	0	0
2	0	0	0	0	0	0	0	0
50	0	0	0	0	0	0	0	0
51	0	0	0	0	0	0	0	0
52	0	0	0	0	0	0	0	0
53	0	0	0	0	0	0	0	0
54	0	0	0	0	0	0	0	0
55	0	0	0	0	0	0	0	0
56	0	0	0	0	0	0	0	0
57	0	0	0	0	0	0	0	0
58	0	0	0	0	0	0	0	0
59	0	0	0	0	0	0	0	0
60	0	0	81	2	0	0	0	0
61	226	13	480	10	0	0	0	0
62	2,615	265	4,262	101	0	0	0	0
63	2,943	244	3,808	99	0	0	0	0
64	3,385	215	3,636	68	0	0	0	0
65	3,619	154	3,242	40	0	0	0	0
66	3,861	47	2,943	23	1	0	0	0
67	4,021	3	2,716	6	1	0	0	0
68	4,252	8	2,382	2	2	0	0	0
69	4,570	5	2,064	2	11	0	0	0
70	3,459	5	1,477	7	20	0	0	0

(以下、省略)

(ii) 基礎数を基に作成した資料

○男性

年齢階級	被保険者数	加入期間別 [(年以上)~(年未満)]												平均被保険者期間 (月数)	平均標準報酬額 (月額) (総報酬ベース) 万円
		加入期間													
		~5	5~10	10~15	15~20	20~25	25~30	30~35	35~40	40~					
~19	千人 12	0	0	0	0	0	0	0	0	0	0	0	0	10.2	19.7
20~24	48	7	0	0	0	0	0	0	0	0	0	0	0	32.2	28.7
25~29	68	30	10	0	0	0	0	0	0	0	0	0	0	67.9	38.6
30~34	83	14	27	33	9	0	0	0	0	0	0	0	0	112.5	46.6
35~39	98	9	13	30	33	12	0	0	0	0	0	0	0	160.2	54.4
40~44	131	5	9	11	31	51	23	0	0	0	0	0	0	227.9	60.7
45~49	126	2	4	5	9	26	58	22	0	0	0	0	0	294.4	66.4
50~54	113	1	2	2	3	7	24	55	18	0	0	0	0	357.2	70.2
55~59	81	1	1	1	1	3	8	21	37	8	0	0	0	402.0	72.2
60~64	32	1	0	0	0	1	2	4	10	12	0	0	0	423.4	63.2
65歳以上	4	0	0	0	0	0	0	0	1	2	0	0	0	398.8	62.6

○女性

年齢階級	被保険者数	加入期間別 [(年以上)~(年未満)]												平均被保険者期間 (月数)	平均標準報酬額 (月額) (総報酬ベース) 万円
		加入期間													
		~5	5~10	10~15	15~20	20~25	25~30	30~35	35~40	40~					
~19	千人 3	3	0	0	0	0	0	0	0	0	0	0	0	9.3	19.7
20~24	28	26	1	0	0	0	0	0	0	0	0	0	0	22.8	31.1
25~29	44	23	20	2	0	0	0	0	0	0	0	0	0	56.5	37.6
30~34	42	8	17	16	1	0	0	0	0	0	0	0	0	98.9	40.4
35~39	36	6	6	13	9	1	0	0	0	0	0	0	0	134.6	45.4
40~44	43	5	5	4	10	14	5	0	0	0	0	0	0	196.8	51.3
45~49	34	4	3	2	2	7	13	3	0	0	0	0	0	246.8	56.6
50~54	22	2	2	1	1	2	5	8	2	0	0	0	0	287.2	59.5
55~59	15	1	1	1	1	1	1	3	6	1	0	0	0	341.7	61.4
60~64	4	0	0	0	0	0	0	0	1	1	0	0	0	377.7	57.0
65歳以上	0	0	0	0	0	0	0	0	0	0	0	0	0	345.7	56.5

B. 各年金種別の受給権者の年齢階級別の人数、平均年金額

○老齢厚生年金(老齢相当)

年齢階級	受給権者数	平均年金額 (月額)
	千人	万円
～59	0	0.0
60～64	76	8.7
65～69	154	10.7
70～74	115	10.9
75～79	106	11.3
80～84	106	10.3
85～89	80	8.4
90～94	29	7.2
95歳以上	7	5.6

○老齢厚生年金(通老相当)

年齢階級	受給権者数	平均年金額 (月額)
	千人	万円
～59	0	0.0
60～64	51	0.9
65～69	100	0.8
70～74	66	0.9
75～79	23	1.4
80～84	9	2.7
85～89	5	3.7
90～94	2	3.0
95歳以上	0	2.4

○障害厚生年金

年齢階級	受給権者数	平均年金額 (月額)
	千人	万円
～19	0	0.0
20～24	0	4.3
25～29	0	4.4
30～34	0	4.5
35～39	1	4.9
40～44	1	5.2
45～49	2	5.5
50～54	2	5.9
55～59	2	6.1
60～64	3	6.4
65～69	3	6.5
70～74	2	6.7
75～79	1	6.8
80～84	1	7.3
85～89	0	7.2
90～94	0	5.5
95歳以上	0	5.2

○遺族厚生年金

年齢階級	受給権者数	平均年金額 (月額)
	千人	万円
0～4	0	6.1
5～9	0	5.2
10～14	0	5.0
15～19	0	4.7
20～24	0	3.9
25～29	0	3.5
30～34	0	3.7
35～39	0	3.8
40～44	1	5.0
45～49	2	5.8
50～54	3	6.9
55～59	6	7.4
60～64	12	7.1
65～69	25	4.1
70～74	30	5.6
75～79	46	7.3
80～84	72	7.5
85～89	73	7.5
90～94	40	6.6
95歳以上	14	5.1

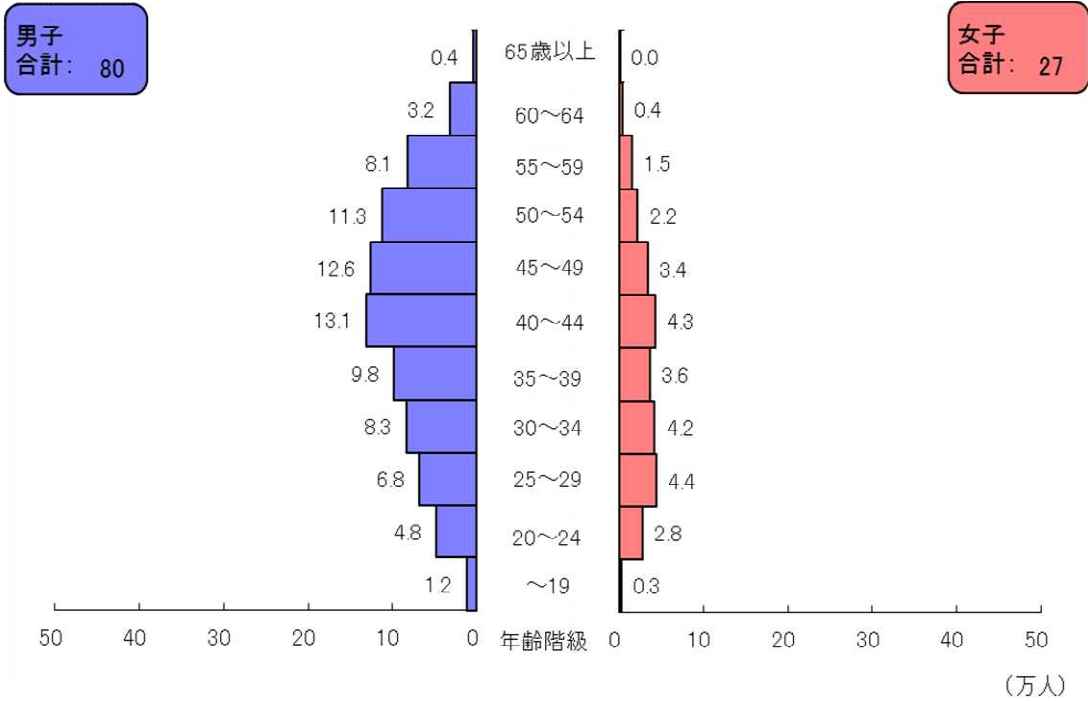
※平均年金金額(月額)には、基礎年金交付金により賄われる部分を含まない。

(参考)

○被保険者の基礎数 <グラフ>

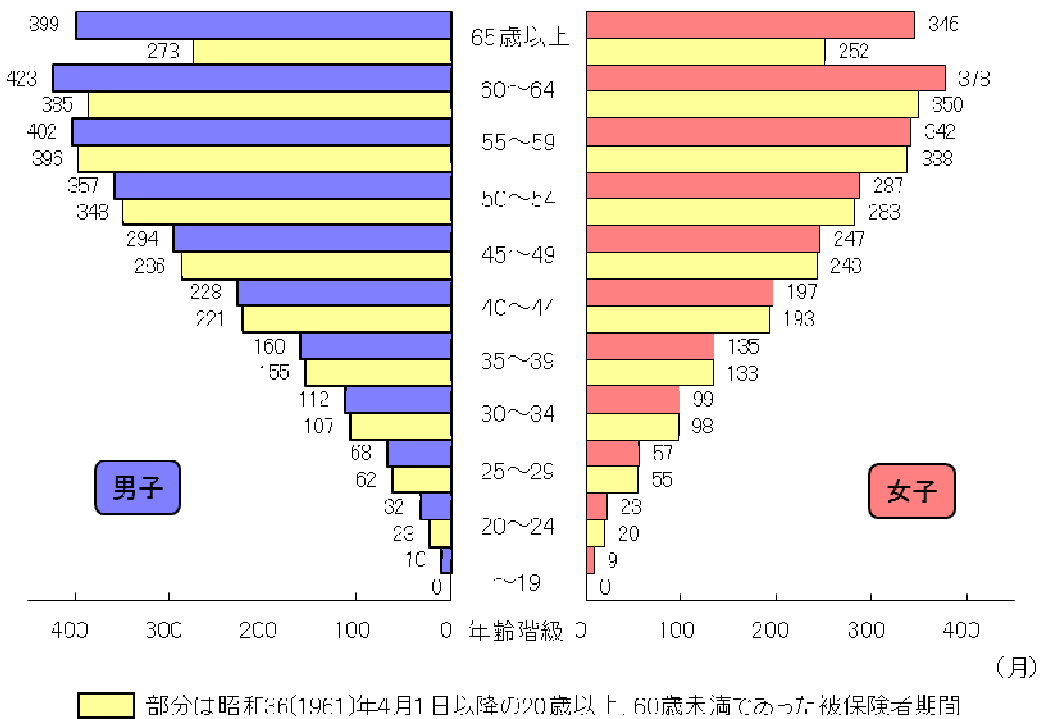
被保険者の年齢構成

(平成28(2016)年度末)



被保険者の平均被保険者期間月数

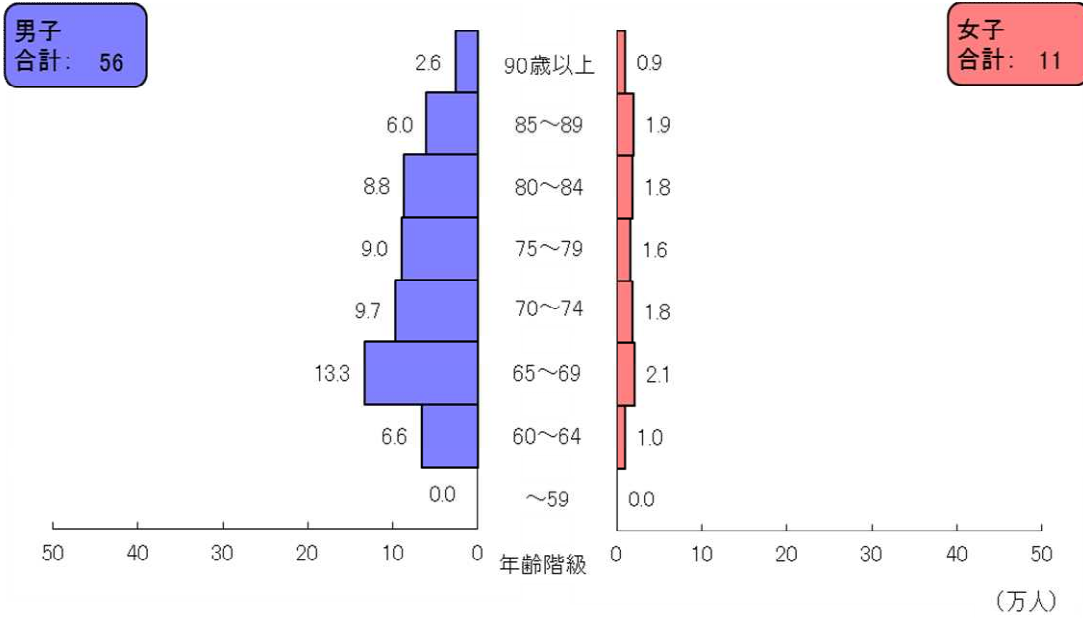
(平成28(2016)年度末)



○受給権者の基礎数 <グラフ>

老齢厚生年金(老齢相当)受給権者の年齢構成

(平成28(2016)年度末)



2-3-3 基礎数の具体的な数値(地共済)

(i) 基礎数の具体的な数値(※資料が膨大になるため、一部を抜粋し、具体例として提示する。)

○被保険者

集計項目:被保険者数(人)

表別項目:男

年齢 (歳)	被保険者期間(年)								
	0	1	2	3	4	5	6	7	8
14	0	0	0	0	0	0	0	0	0
15	0	0	0	0	0	0	0	0	0
16	0	0	0	0	0	0	0	0	0
17	0	0	0	0	0	0	0	0	0
18	0	0	0	0	0	0	0	0	0
19	400	4,027	0	0	0	0	0	0	0
20	215	1,843	3,625	0	0	0	0	0	0
21	152	1,910	1,650	3,322	0	0	0	0	0
22	147	1,235	1,934	1,536	3,130	0	2	0	0
23	929	13,960	1,169	1,651	1,338	2,735	0	1	0
24	504	6,414	13,030	1,039	1,697	1,424	2,445	0	0
25	482	5,396	6,654	11,898	1,049	1,585	1,305	2,462	1
26	361	4,037	5,522	6,408	11,545	912	1,217	1,073	1,892
27	311	3,356	4,301	5,563	6,588	11,132	919	1,315	1,076
28	290	2,993	3,512	4,387	5,895	7,165	10,871	960	1,448
29	311	2,496	3,054	3,462	4,474	5,966	6,925	10,146	1,016
30	223	2,053	2,442	2,771	3,286	4,140	5,257	5,728	8,466
31	189	1,659	1,965	2,268	2,853	3,287	3,972	4,784	5,663
32	151	1,273	1,601	1,889	2,367	2,694	3,102	3,855	4,597
33	145	1,072	1,189	1,521	1,899	2,189	2,550	2,945	3,760
34	118	901	1,037	1,147	1,445	1,776	2,050	2,430	2,881
35	102	860	917	944	1,081	1,298	1,667	1,934	2,353

(以下、省略)

集計項目:被保険者数(人)

表別項目:女

年齢 (歳)	被保険者期間(年)								
	0	1	2	3	4	5	6	7	8
14	0	0	0	0	0	0	0	0	0
15	0	0	0	0	0	0	0	0	0
16	0	0	0	0	0	0	0	0	0
17	0	0	0	0	0	0	0	0	0
18	2	0	0	0	0	0	0	0	0
19	100	1,576	0	0	0	0	0	0	0
20	38	588	1,295	0	0	0	0	0	0
21	89	2,005	504	1,136	0	0	0	0	0
22	405	3,291	1,783	463	1,041	0	0	0	0
23	753	18,403	2,932	1,566	461	941	1	0	0
24	317	5,649	16,534	2,630	1,514	497	800	1	0
25	347	4,057	5,709	14,587	2,285	1,362	425	715	0
26	263	2,896	4,036	5,154	13,257	1,841	1,218	317	565
27	264	2,523	2,960	3,937	5,038	12,465	1,758	1,216	313
28	239	2,142	2,491	2,969	4,033	5,088	11,369	1,675	1,140
29	191	1,797	2,060	2,384	2,931	3,865	4,706	9,870	1,410
30	181	1,416	1,675	1,854	2,171	2,701	3,342	4,081	8,425
31	179	1,161	1,543	1,585	1,855	2,151	2,474	3,050	4,101
32	151	967	1,209	1,423	1,587	1,905	2,030	2,464	3,039
33	145	916	975	1,113	1,408	1,635	1,816	2,000	2,564
34	127	817	801	935	1,103	1,375	1,487	1,661	2,060
35	129	771	714	790	909	1,043	1,220	1,426	1,739

(以下、省略)

○受給待期者

集計項目：受給待期者数(人)

表別項目：男

		被保険者期間(年)								
		0	1	2	3	4	5	6	7	8
年齢 (歳)	14	0	0	0	0	0	0	0	0	0
	15	0	0	0	0	0	0	0	0	0
	16	0	0	0	0	0	0	0	0	0
	17	0	0	0	0	0	0	0	0	0
	18	0	0	0	0	0	0	0	0	0
	19	138	0	0	0	0	0	0	0	0
	20	212	77	0	0	0	0	0	0	0
	21	322	118	68	0	0	0	0	0	0
	22	410	141	79	57	0	0	0	0	0
	23	684	149	104	75	41	0	0	0	0
	24	812	326	135	92	52	27	0	0	0
	25	869	407	227	124	87	42	31	0	0
	26	936	425	257	227	86	33	34	13	0
	27	1,024	489	327	279	161	66	45	19	17
	28	1,087	520	398	301	213	124	55	36	20
	29	1,115	583	371	296	224	199	89	38	25
	30	1,140	680	406	381	250	168	152	64	47
	31	1,140	704	478	352	245	193	163	105	54
	32	1,018	767	473	368	247	192	159	128	94
	33	1,016	781	513	397	265	226	156	124	80
	34	991	738	562	358	268	201	146	113	106
	35	920	751	564	392	290	212	158	121	105

(以下、省略)

集計項目：受給待期者数(人)

表別項目：女

		被保険者期間(年)								
		0	1	2	3	4	5	6	7	8
年齢 (歳)	14	0	0	0	0	0	0	0	0	0
	15	0	0	0	0	0	0	0	0	0
	16	0	0	0	0	0	0	0	0	0
	17	0	0	0	0	0	0	0	0	0
	18	0	0	0	0	0	0	0	0	0
	19	35	0	0	0	0	0	0	0	0
	20	54	28	0	0	0	0	0	0	0
	21	106	32	22	0	0	0	0	0	0
	22	221	79	26	18	0	0	0	0	0
	23	451	187	61	30	18	2	0	0	0
	24	538	508	198	115	44	25	1	0	0
	25	631	567	542	390	90	23	22	1	0
	26	694	637	673	914	315	84	15	7	0
	27	663	679	767	908	770	273	63	20	6
	28	728	783	822	1,067	889	719	213	66	16
	29	787	886	904	1,071	932	735	453	169	49
	30	719	837	848	1,000	860	754	514	390	125
	31	830	939	912	1,008	854	778	599	472	317
	32	838	1,088	1,027	1,085	938	752	609	503	395
	33	882	1,081	1,048	1,186	963	821	683	493	438
	34	1,005	1,114	1,142	1,202	1,055	857	692	563	441
	35	981	1,161	1,159	1,287	1,079	968	737	597	491

(以下、省略)

○受給権者

集計項目:受給権者数(人)

表別項目:男

年齢 (歳)	新法老齢		新法通老		旧法老齢		旧法通老	
	退職	在職	退職	在職	退職	在職	退職	在職
0	0	0	0	0	0	0	0	0
1	0	0	0	0	0	0	0	0
2	0	0	0	0	0	0	0	0
50	0	0	0	0	0	0	0	0
51	0	0	0	0	0	0	0	0
52	0	0	0	0	0	0	0	0
53	0	0	0	0	0	0	0	0
54	0	0	0	0	0	0	0	0
55	0	0	0	0	0	0	0	0
56	0	0	0	0	0	0	0	0
57	0	0	0	0	0	0	0	0
58	0	0	0	0	0	0	0	0
59	0	0	0	0	0	0	0	0
60	2,042	5,751	115	2	0	0	0	0
61	10,506	825	3,531	0	0	0	0	0
62	57,186	6,900	7,837	344	0	0	0	0
63	59,521	5,054	6,939	319	0	0	0	0
64	61,873	2,983	6,957	332	1	0	0	0
65	64,646	1,960	6,063	164	4	0	0	0
66	71,506	285	7,655	113	17	0	0	0
67	75,249	236	7,736	99	23	0	0	0
68	74,145	216	8,198	89	72	0	0	0
69	72,498	194	8,723	75	105	0	0	0
70	51,424	153	6,279	252	105	0	0	0

(以下、省略)

集計項目:受給権者数(人)

表別項目:女

年齢 (歳)	新法老齢		新法通老		旧法老齢		旧法通老	
	退職	在職	退職	在職	退職	在職	退職	在職
0	0	0	0	0	0	0	0	0
1	0	0	0	0	0	0	0	0
2	0	0	0	0	0	0	0	0
50	0	0	0	0	0	0	0	0
51	0	0	0	0	0	0	0	0
52	0	0	0	0	0	0	0	0
53	0	0	0	0	0	0	0	0
54	0	0	0	0	0	0	0	0
55	0	0	0	0	0	0	0	0
56	0	0	0	0	0	0	0	0
57	0	0	0	0	0	0	0	0
58	0	0	0	0	0	0	0	0
59	0	0	0	0	0	0	0	0
60	262	81	253	1	0	0	0	0
61	797	19	535	0	0	0	0	0
62	35,868	1,878	23,099	202	0	0	0	0
63	37,257	1,181	20,635	172	0	0	0	0
64	37,455	659	18,531	102	0	0	0	0
65	36,478	404	15,641	50	1	0	0	0
66	36,613	12	14,531	8	1	0	0	0
67	37,269	13	13,306	7	11	0	0	0
68	35,773	13	11,644	5	18	0	0	0
69	35,254	5	9,976	4	35	0	0	0
70	26,094	5	6,717	11	60	0	0	0

(以下、省略)

(ii) 基礎数を基に作成した資料

A. 被保険者の性別・年齢階級別の加入期間別人数、平均被保険者期間、平均標準報酬額

○男性

年齢階級	被保険者数	加入期間別 [(年以上)～(年未満)]											平均被保険者期間 (月数)	平均標準報酬額 (月額) (総報酬ベース) 万円	
		加入期間別 [(年以上)～(年未満)]													
		～5	5～10	10～15	15～20	20～25	25～30	30～35	35～40	40～					
～19	4	0	0	0	0	0	0	0	0	0	0	0	0	11.5	23.6
20～24	69	62	7	0	0	0	0	0	0	0	0	0	0	26.8	31.2
25～29	183	104	74	4	0	0	0	0	0	0	0	0	0	51.9	38.9
30～34	192	37	99	52	4	0	0	0	0	0	0	0	0	92.4	46.8
35～39	194	15	35	87	50	7	0	0	0	0	0	0	0	145.3	54.4
40～44	230	6	14	27	83	83	17	0	0	0	0	0	0	215.8	60.2
45～49	236	3	4	7	19	97	95	11	0	0	0	0	0	279.7	64.6
50～54	247	1	2	2	6	20	107	92	18	0	0	0	0	344.0	68.3
55～59	271	1	1	1	2	7	19	110	116	13	0	0	0	405.3	70.3
60～64	86	1	0	0	0	1	3	9	48	24	0	0	0	443.1	61.1
65歳以上	6	0	0	0	0	0	0	0	1	3	0	0	0	407.3	65.1

○女性

年齢階級	被保険者数	加入期間別 [(年以上)～(年未満)]											平均被保険者期間 (月数)	平均標準報酬額 (月額) (総報酬ベース) 万円	
		加入期間別 [(年以上)～(年未満)]													
		～5	5～10	10～15	15～20	20～25	25～30	30～35	35～40	40～					
～19	2	0	0	0	0	0	0	0	0	0	0	0	0	11.7	23.0
20～24	66	63	2	0	0	0	0	0	0	0	0	0	0	22.0	31.1
25～29	153	89	63	1	0	0	0	0	0	0	0	0	0	50.7	36.5
30～34	142	27	73	41	2	0	0	0	0	0	0	0	0	92.3	40.4
35～39	141	13	27	60	40	2	0	0	0	0	0	0	0	141.1	46.1
40～44	159	8	12	21	52	61	5	0	0	0	0	0	0	206.1	53.2
45～49	154	5	6	7	11	55	68	3	0	0	0	0	0	269.9	59.0
50～54	136	3	3	3	5	12	54	53	4	0	0	0	0	328.1	62.2
55～59	135	1	1	1	2	7	9	43	67	3	0	0	0	395.9	63.8
60～64	33	0	0	0	0	1	2	2	16	10	0	0	0	436.2	56.4
65歳以上	1	0	0	0	0	0	0	0	0	0	0	0	0	405.4	46.1

B. 各年金種別の受給権者の年齢階級別の人数、平均年金額

○老齢厚生年金(老齢相当)

年齢階級	受給権者数	平均年金額 (月額)
	千人	万円
～59	0	0.0
60～64	328	10.0
65～69	543	11.7
70～74	340	11.9
75～79	287	12.1
80～84	246	11.1
85～89	192	8.9
90～94	80	5.7
95歳以上	18	3.6

○老齢厚生年金(通老相当)

年齢階級	受給権者数	平均年金額 (月額)
	千人	万円
～59	0	0.0
60～64	90	1.3
65～69	104	1.4
70～74	53	1.4
75～79	31	1.8
80～84	19	2.8
85～89	14	3.6
90～94	8	2.6
95歳以上	3	1.9

○障害厚生年金

年齢階級	受給権者数	平均年金額 (月額)
	千人	万円
～19	0	0.0
20～24	0	4.7
25～29	0	5.3
30～34	0	5.7
35～39	1	5.9
40～44	2	5.9
45～49	3	6.3
50～54	4	7.0
55～59	7	7.5
60～64	12	8.0
65～69	12	7.8
70～74	6	7.6
75～79	3	7.6
80～84	2	7.7
85～89	1	8.0
90～94	0	6.7
95歳以上	0	3.9

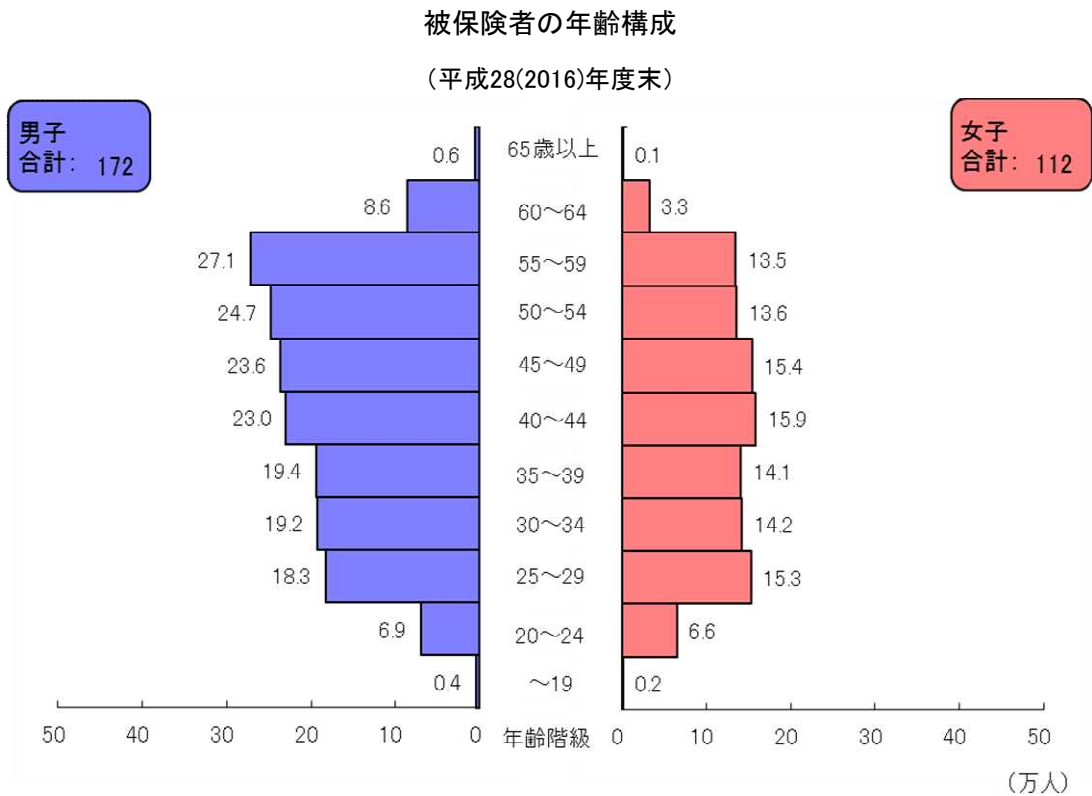
○遺族厚生年金

年齢階級	受給権者数	平均年金額 (月額)
	千人	万円
0～4	0	6.6
5～9	0	4.7
10～14	1	4.5
15～19	1	4.9
20～24	0	4.7
25～29	0	4.3
30～34	0	4.3
35～39	1	4.5
40～44	2	6.1
45～49	3	7.4
50～54	6	8.9
55～59	14	10.1
60～64	26	10.5
65～69	48	5.7
70～74	59	7.2
75～79	90	8.5
80～84	138	8.3
85～89	148	7.8
90～94	85	6.5
95歳以上	31	4.4

※平均年金金額(月額)には、基礎年金交付金により賄われる部分を含まない。

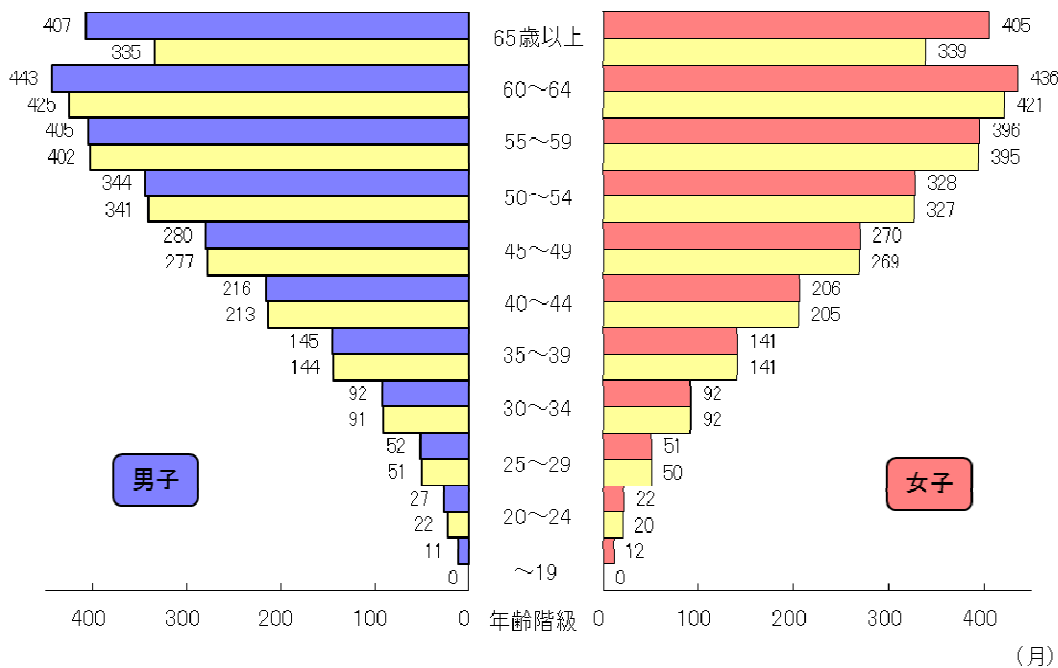
(参考)

○被保険者の基礎数 <グラフ>



被保険者の平均被保険者期間月数

(平成28(2016)年度末)

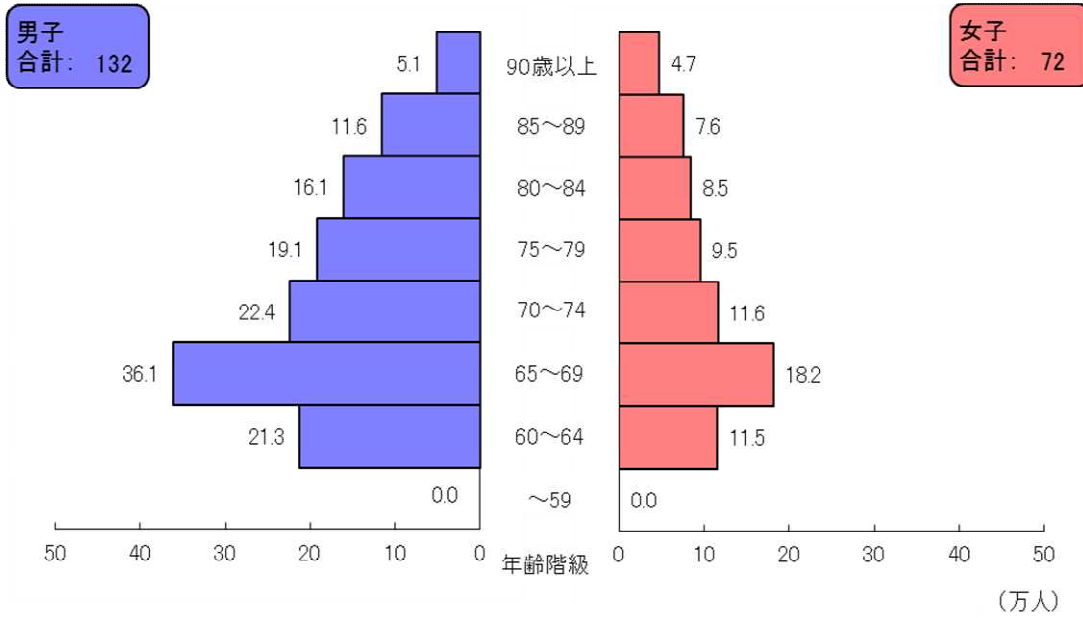


■ 部分は昭和36(1961)年4月1日以降の20歳以上、60歳未満であった被保険者期間

○受給権者の基礎数 <グラフ>

老齢厚生年金(老齢相当)受給権者の年齢構成

(平成28(2016)年度末)



2-3-3 基礎数の具体的な数値(私学共済)

(i) 基礎数の具体的な数値(※資料が膨大になるため、一部を抜粋し、具体例として提示する。)

○被保険者

集計項目:被保険者数(人)

表別項目:男

		被保険者期間(年)								
		0	1	2	3	4	5	6	7	8
年齢 (歳)	14	0	0	0	0	0	0	0	0	0
	15	0	0	0	0	0	0	0	0	0
	16	0	0	0	0	0	0	0	0	0
	17	0	0	0	0	0	0	0	0	0
	18	1	0	0	0	0	0	0	0	0
	19	6	18	0	0	0	0	0	0	0
	20	9	13	7	0	0	0	0	0	0
	21	34	160	9	28	0	0	0	0	0
	22	29	271	132	12	15	0	0	0	0
	23	93	1,618	240	79	5	5	0	0	0
	24	115	645	1,339	183	64	4	8	0	0
	25	135	1,143	613	1,308	118	59	2	13	0
	26	150	960	901	555	1,053	114	63	4	8
	27	123	769	773	801	466	965	115	37	1
	28	172	753	681	704	734	463	933	120	45
	29	164	725	648	631	560	589	467	792	118
	30	165	640	618	562	467	522	518	375	642
31	134	527	540	538	505	464	481	421	368	
32	116	492	486	521	498	437	416	432	466	
33	112	388	402	500	433	455	412	373	381	
34	110	372	366	402	412	405	434	399	359	
35	109	343	333	360	373	379	387	386	361	

(以下、省略)

集計項目:被保険者数(人)

表別項目:女

		被保険者期間(年)								
		0	1	2	3	4	5	6	7	8
年齢 (歳)	14	0	0	0	0	0	0	0	0	0
	15	0	0	0	0	0	0	0	0	0
	16	0	0	0	0	0	0	0	0	0
	17	0	0	0	0	0	0	0	0	0
	18	0	0	0	0	0	0	0	0	0
	19	21	77	0	0	0	0	0	0	0
	20	38	35	60	0	0	0	0	0	0
	21	108	5,857	21	49	0	0	0	0	0
	22	137	2,609	5,486	15	49	0	0	0	0
	23	298	7,323	2,456	4,523	12	49	0	0	0
	24	308	1,389	6,729	2,094	3,716	10	43	0	0
	25	339	1,676	1,290	6,031	1,741	2,912	8	35	0
	26	346	1,274	1,428	1,159	4,559	1,365	2,189	5	15
	27	319	1,022	1,068	1,222	920	3,652	1,174	1,820	5
	28	312	877	878	953	981	842	2,954	1,128	1,616
	29	301	764	744	750	831	818	744	2,116	995
	30	262	634	716	663	597	586	653	652	1,734
31	211	526	569	516	498	518	521	557	592	
32	251	564	472	558	465	419	470	457	567	
33	220	486	504	510	414	443	431	415	536	
34	252	492	457	441	415	423	380	390	391	
35	216	419	410	391	385	350	338	338	413	

(以下、省略)

○受給待期者

集計項目：受給待期者数(人)

表別項目：男

年齢 (歳)	被保険者期間(年)									
	0	1	2	3	4	5	6	7	8	
14	0	0	0	0	0	0	0	0	0	
15	0	0	0	0	0	0	0	0	0	
16	0	0	0	0	0	0	0	0	0	
17	0	0	0	0	0	0	0	0	0	
18	1	0	0	0	0	0	0	0	0	
19	7	0	0	0	0	0	0	0	0	
20	4	2	0	0	0	0	0	0	0	
21	27	5	0	0	0	0	0	0	0	
22	53	54	3	1	0	0	0	0	0	
23	116	76	28	4	3	0	0	0	0	
24	199	242	49	20	5	1	0	0	0	
25	207	315	175	53	9	4	0	0	0	
26	261	524	252	158	26	10	0	0	0	
27	292	750	322	203	116	24	9	1	0	
28	353	983	462	314	145	86	16	6	1	
29	374	1,093	600	399	230	110	49	21	2	
30	399	1,188	624	393	225	154	78	44	16	
31	424	1,279	668	502	300	172	93	59	37	
32	404	1,424	688	518	327	199	117	77	49	
33	443	1,456	753	553	380	213	133	85	59	
34	470	1,427	799	520	376	238	170	107	70	
35	530	1,398	796	602	368	262	204	118	83	

(以下、省略)

集計項目：受給待期者数(人)

表別項目：女

年齢 (歳)	被保険者期間(年)									
	0	1	2	3	4	5	6	7	8	
14	0	0	0	0	0	0	0	0	0	
15	0	0	0	0	0	0	0	0	0	
16	0	0	0	0	0	0	0	0	0	
17	0	0	0	0	0	0	0	0	0	
18	0	0	0	0	0	0	0	0	0	
19	18	0	0	0	0	0	0	0	0	
20	26	17	0	0	0	0	0	0	0	
21	465	17	9	0	0	0	0	0	0	
22	623	588	23	21	0	0	0	0	0	
23	955	706	447	9	10	0	0	0	0	
24	1,196	1,332	733	727	15	10	0	0	0	
25	1,248	1,535	1,377	1,094	682	12	3	0	0	
26	1,344	1,777	1,465	1,972	851	613	6	2	0	
27	1,476	2,134	1,676	2,175	1,615	866	503	6	6	
28	1,582	2,414	1,966	2,302	1,825	1,627	783	431	2	
29	1,629	2,694	2,124	2,667	1,910	1,805	1,274	613	374	
30	1,842	2,716	2,233	2,616	2,067	1,815	1,343	1,009	556	
31	1,864	2,902	2,419	2,748	2,028	1,896	1,424	1,129	686	
32	1,991	3,097	2,544	2,982	2,240	1,935	1,452	1,152	782	
33	2,188	3,206	2,739	3,178	2,313	2,025	1,524	1,112	837	
34	2,299	3,422	2,948	3,220	2,389	2,188	1,579	1,092	824	
35	2,256	3,318	2,898	3,381	2,480	2,259	1,581	1,167	843	

(以下、省略)

○受給権者

集計項目：受給権者数(人)

表別項目：男

年齢 (歳)	新法老齢		新法通老		旧法老齢		旧法通老	
	退職	在職	退職	在職	退職	在職	退職	在職
0	0	0	0	0	0	0	0	0
1	0	0	0	0	0	0	0	0
2	0	0	0	0	0	0	0	0
50	0	0	0	0	0	0	0	0
51	0	0	0	0	0	0	0	0
52	0	0	0	0	0	0	0	0
53	0	0	0	0	0	0	0	0
54	0	0	0	0	0	0	0	0
55	0	0	0	0	0	0	0	0
56	0	0	0	0	0	0	0	0
57	0	0	0	0	0	0	0	0
58	0	0	0	0	0	0	0	0
59	0	0	0	0	0	0	0	0
60	8	1	38	1	0	0	0	0
61	13	0	76	4	0	0	0	0
62	1,110	2,140	3,750	2,054	0	0	0	0
63	1,446	2,331	4,108	2,086	0	0	0	0
64	1,827	2,201	4,326	2,083	0	0	0	0
65	1,890	1,404	3,953	1,601	0	0	0	0
66	3,327	840	6,029	1,367	0	0	0	0
67	3,707	798	6,375	1,418	0	0	0	0
68	4,151	799	6,927	1,341	0	0	0	0
69	4,415	688	7,568	1,268	1	0	0	0
70	4,120	0	8,126	0	1	0	0	0

(以下、省略)

集計項目：受給権者数(人)

表別項目：女

年齢 (歳)	新法老齢		新法通老		旧法老齢		旧法通老	
	退職	在職	退職	在職	退職	在職	退職	在職
0	0	0	0	0	0	0	0	0
1	0	0	0	0	0	0	0	0
2	0	0	0	0	0	0	0	0
50	0	0	0	0	0	0	0	0
51	0	0	0	0	0	0	0	0
52	0	0	0	0	0	0	0	0
53	0	0	0	0	0	0	0	0
54	0	0	0	0	0	0	0	0
55	0	0	0	0	0	0	0	0
56	0	0	0	0	0	0	0	0
57	0	0	0	0	0	0	0	0
58	0	0	0	0	0	0	0	0
59	0	0	0	0	0	0	0	0
60	10	0	228	1	0	0	0	0
61	16	1	322	2	0	0	0	0
62	1,067	932	12,747	983	0	0	0	0
63	1,288	889	10,825	815	0	0	0	0
64	1,482	766	9,579	779	0	0	0	0
65	1,588	548	7,722	450	0	0	0	0
66	2,220	386	8,050	340	0	0	0	0
67	2,453	373	7,768	340	1	0	0	0
68	2,544	352	7,309	310	2	0	0	0
69	2,666	327	6,812	281	5	0	0	0
70	2,344	0	5,143	0	6	0	0	0

(以下、省略)

(ii) 基礎数を基に作成した資料

A. 被保険者の性別・年齢階級別の加入期間別人数、平均被保険者期間、平均標準報酬額

○男性

年齢階級	被保険者数 千人	加入期間別 [(年以上)～(年未満)]										平均被保険者期間 (月数)	平均標準報酬額 (月額) (総報酬ベース) 万円	
		加入期間												
		～5	5～10	10～15	15～20	20～25	25～30	30～35	35～40	40～				
～19	0	0	0	0	0	0	0	0	0	0	0	0	10.4	16.5
20～24	5	5	0	0	0	0	0	0	0	0	0	0	18.2	28.0
25～29	21	16	5	0	0	0	0	0	0	0	0	0	38.4	34.3
30～34	24	10	11	3	0	0	0	0	0	0	0	0	67.6	42.5
35～39	27	7	9	9	2	0	0	0	0	0	0	0	100.8	51.8
40～44	28	5	6	7	7	3	0	0	0	0	0	0	140.4	59.2
45～49	27	3	4	5	5	7	3	0	0	0	0	0	187.2	65.0
50～54	27	3	3	3	3	4	8	4	0	0	0	0	237.6	69.2
55～59	29	3	2	2	2	3	5	3	0	0	0	0	268.8	69.5
60～64	28	6	3	2	1	2	3	3	6	2	2	2	260.8	61.5
65歳以上	17	3	4	2	1	1	1	1	2	1	1	2	238.3	55.3

○女性

年齢階級	被保険者数 千人	加入期間別 [(年以上)～(年未満)]										平均被保険者期間 (月数)	平均標準報酬額 (月額) (総報酬ベース) 万円	
		加入期間												
		～5	5～10	10～15	15～20	20～25	25～30	30～35	35～40	40～				
～19	0	0	0	0	0	0	0	0	0	0	0	0	10.9	17.0
20～24	43	43	0	0	0	0	0	0	0	0	0	0	23.1	27.0
25～29	58	32	26	0	0	0	0	0	0	0	0	0	51.5	31.7
30～34	40	12	15	13	0	0	0	0	0	0	0	0	86.8	34.5
35～39	35	8	8	10	8	0	0	0	0	0	0	0	115.7	38.4
40～44	34	8	7	6	6	7	0	0	0	0	0	0	142.6	42.2
45～49	32	7	6	4	3	5	6	0	0	0	0	0	170.2	45.2
50～54	27	5	4	4	3	2	4	4	0	0	0	0	198.0	47.8
55～59	21	3	3	3	2	2	2	3	4	0	0	0	236.9	50.6
60～64	13	2	1	1	1	1	1	1	2	1	1	2	270.7	49.7
65歳以上	5	1	1	1	0	0	0	0	0	0	0	1	284.3	47.8

B. 各年金種別の受給権者の年齢階級別の人数、平均年金額

○老齢厚生年金(老齢相当)

年齢階級	受給権者数	平均年金額 (月額)
	千人	万円
～59	0	0.0
60～64	18	7.7
65～69	35	9.7
70～74	29	11.9
75～79	22	12.9
80～84	16	13.6
85～89	9	14.4
90～94	3	13.0
95歳以上	1	9.8

○老齢厚生年金(通老相当)

年齢階級	受給権者数	平均年金額 (月額)
	千人	万円
～59	0	0.0
60～64	55	0.8
65～69	77	1.2
70～74	50	1.6
75～79	38	2.1
80～84	27	2.6
85～89	17	2.7
90～94	7	2.2
95歳以上	2	1.7

○障害厚生年金

年齢階級	受給権者数	平均年金額 (月額)
	千人	万円
～19	0	0.0
20～24	0	3.3
25～29	0	4.7
30～34	0	5.0
35～39	0	5.3
40～44	0	5.5
45～49	0	5.8
50～54	0	6.2
55～59	1	6.8
60～64	1	7.4
65～69	1	7.6
70～74	0	7.4
75～79	0	7.1
80～84	0	6.7
85～89	0	7.4
90～94	0	7.7
95歳以上	0	8.3

○遺族厚生年金

年齢階級	受給権者数	平均年金額 (月額)
	千人	万円
0～4	0	2.7
5～9	0	3.8
10～14	0	3.1
15～19	0	3.0
20～24	0	3.0
25～29	0	3.3
30～34	0	3.6
35～39	0	3.5
40～44	0	4.9
45～49	0	5.3
50～54	1	6.1
55～59	2	6.5
60～64	3	6.0
65～69	6	3.7
70～74	8	4.3
75～79	12	4.9
80～84	16	5.1
85～89	14	5.3
90～94	9	5.5
95歳以上	4	5.3

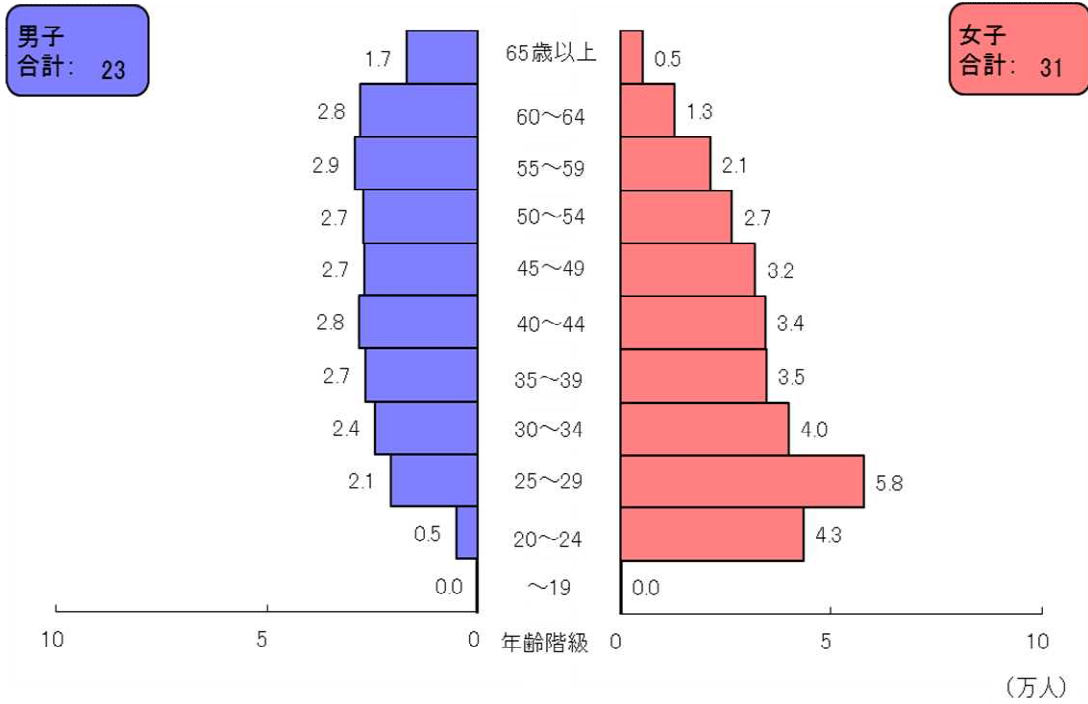
※平均年金金額(月額)には、基礎年金交付金により賄われる部分を含まない。

(参考)

○被保険者の基礎数 <グラフ>

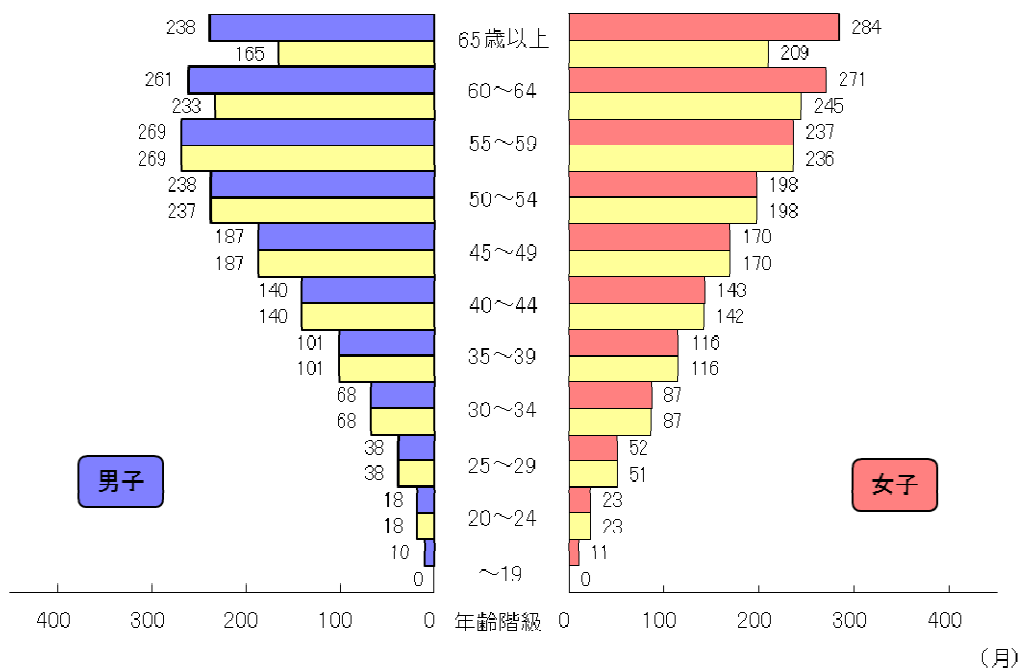
被保険者の年齢構成

(平成28(2016)年度末)



被保険者の平均被保険者期間月数

(平成28(2016)年度末)

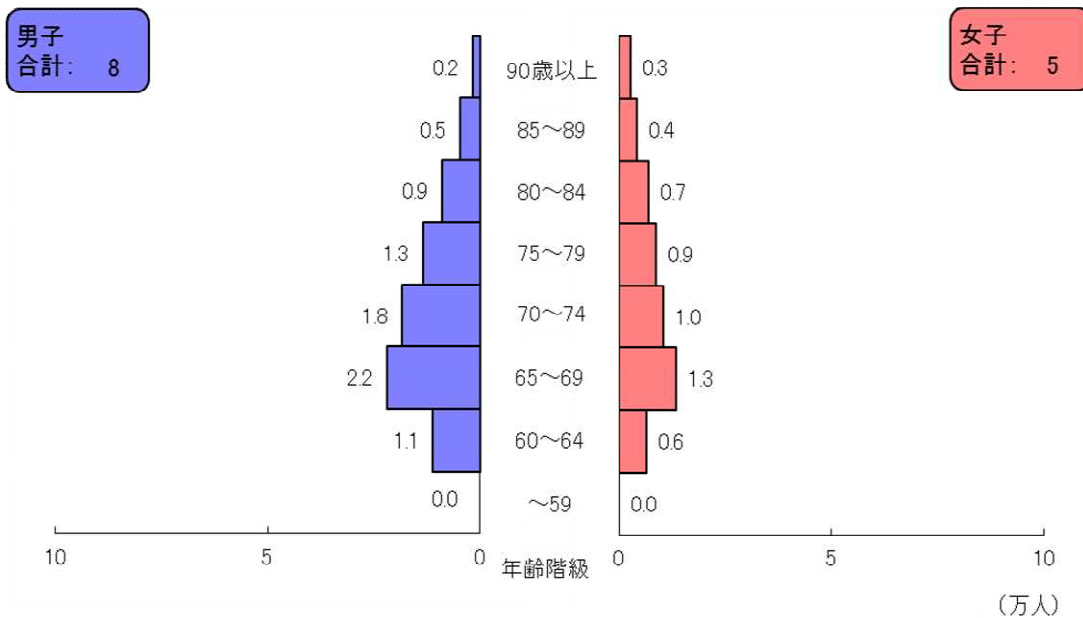


■部分は昭和36(1961)年4月1日以降の20歳以上、60歳未満であった被保険者期間

○受給権者の基礎数 <グラフ>

老齢厚生年金(老齢相当)受給権者の年齢構成

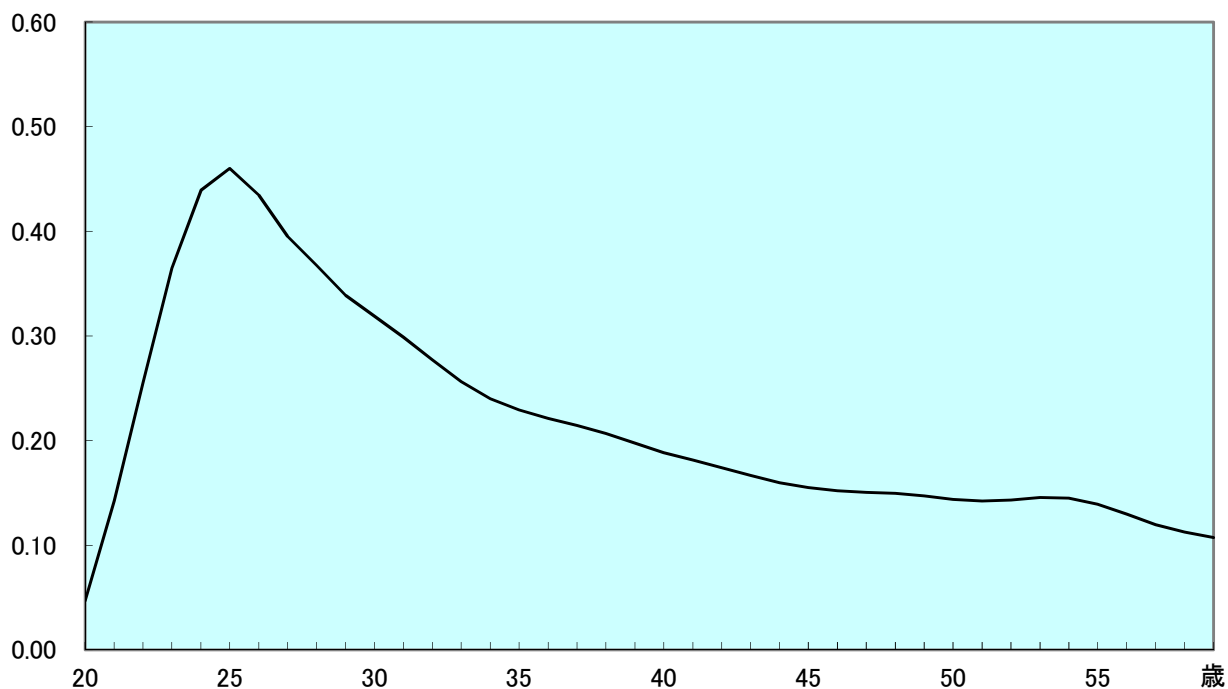
(平成28(2016)年度末)



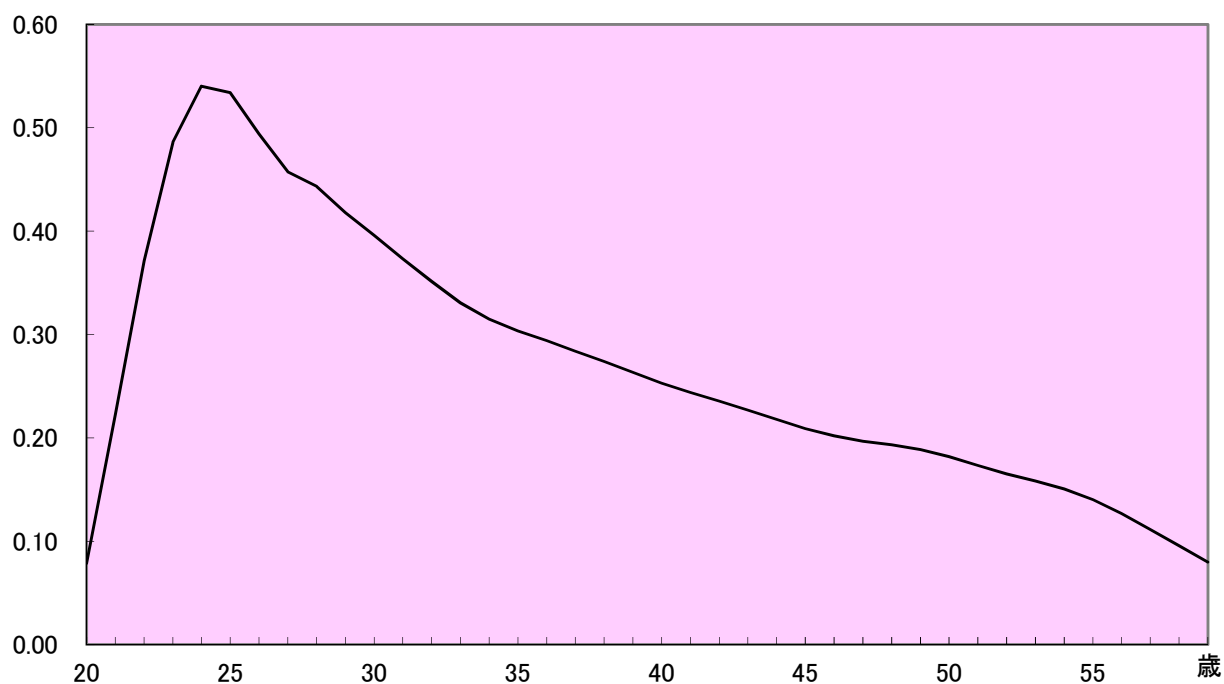
2-4-2-6 基礎率の具体的な数値(国民年金)

(i) 主な基礎率<グラフ>

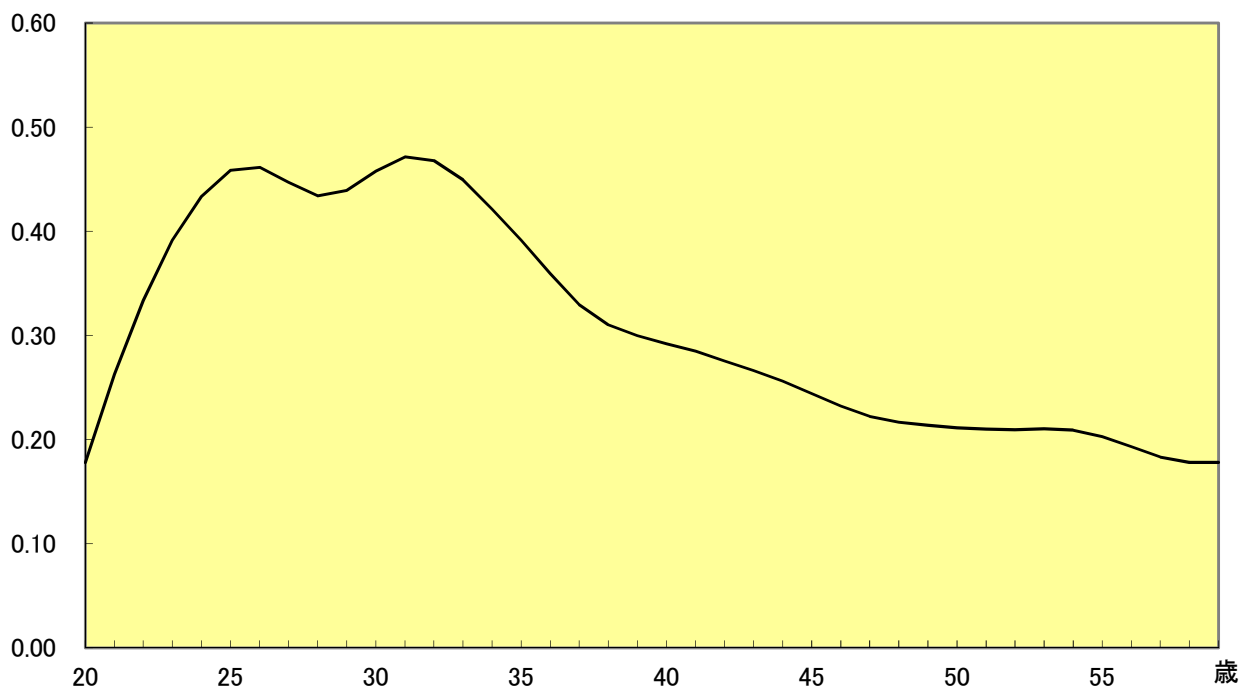
国民年金総脱退力(1号男子)



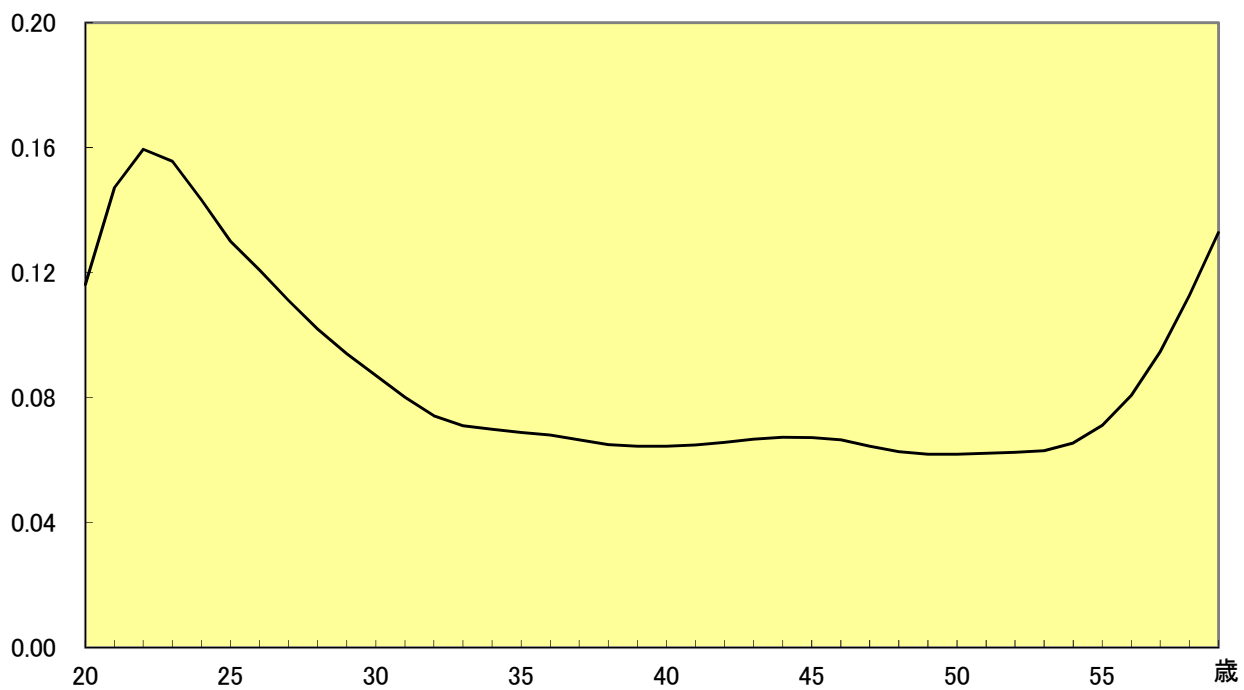
国民年金総脱退力(1号女子)



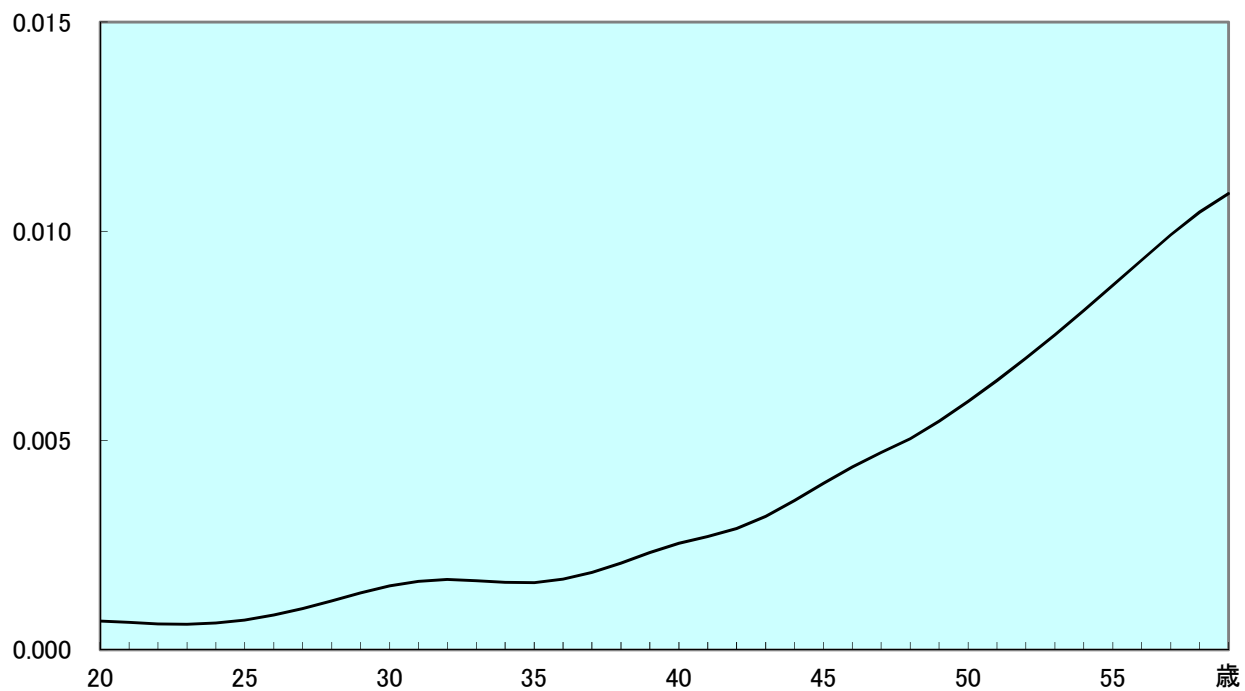
国民年金総脱退力(3号男子)



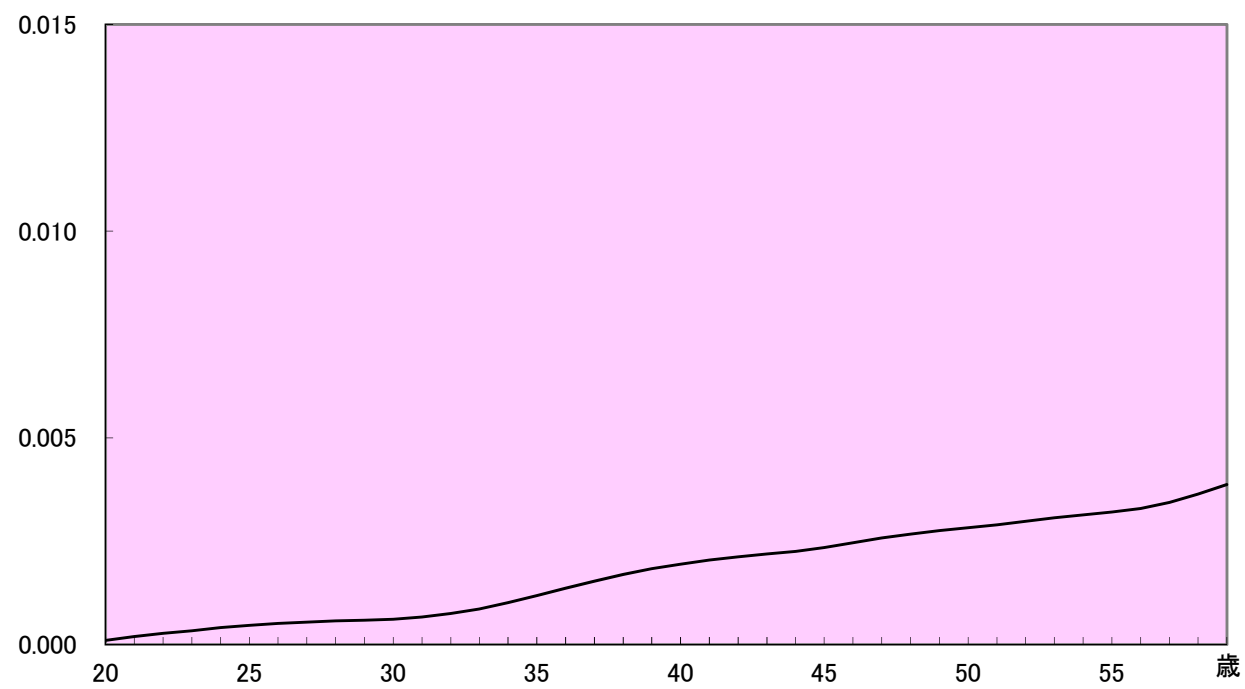
国民年金総脱退力(3号女子)



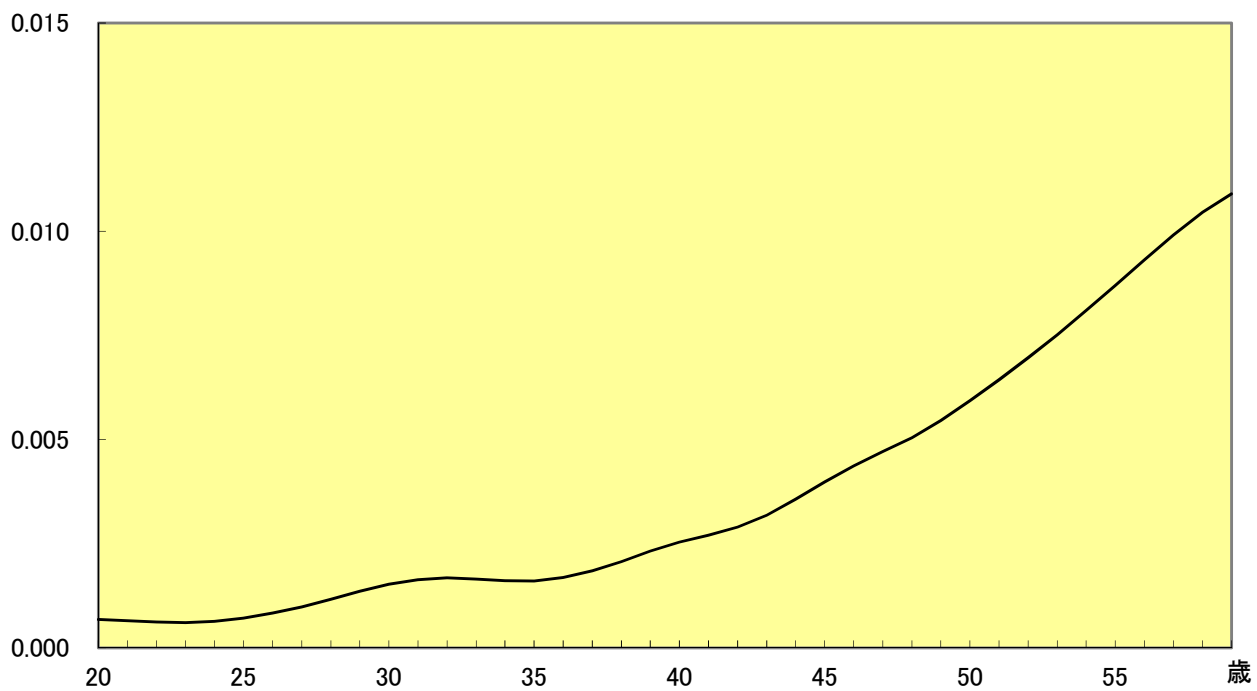
国民年金死亡脱退力(1号男子)



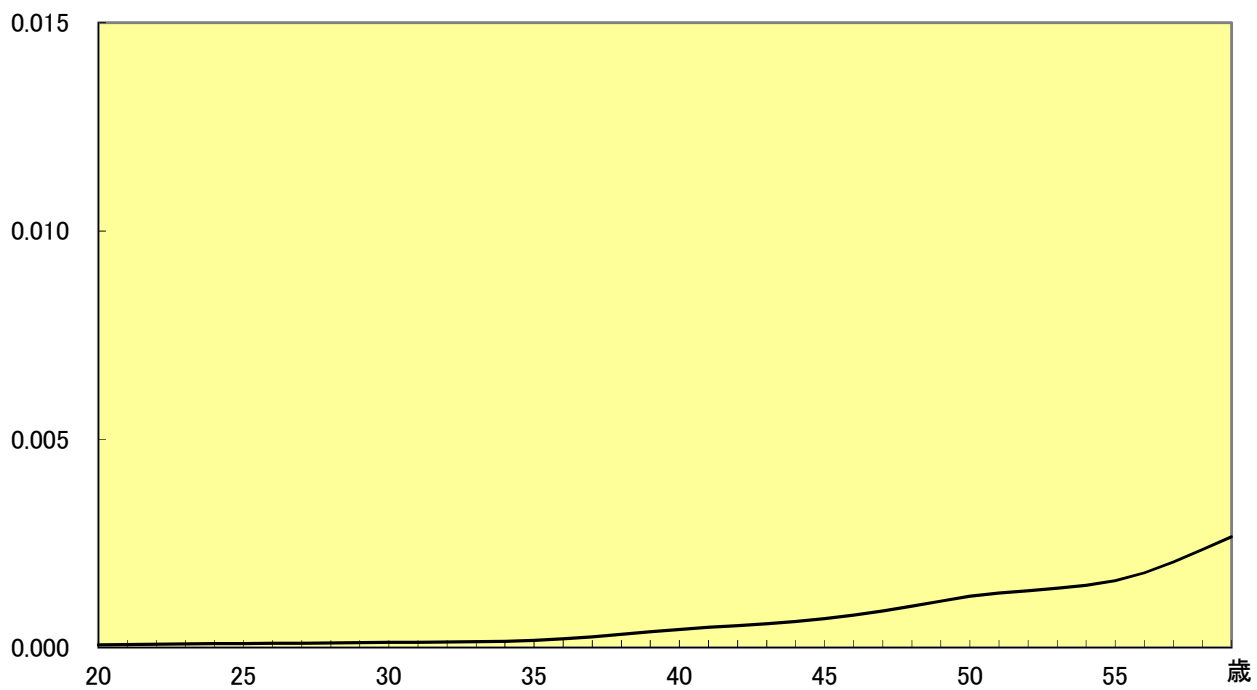
国民年金死亡脱退力(1号女子)



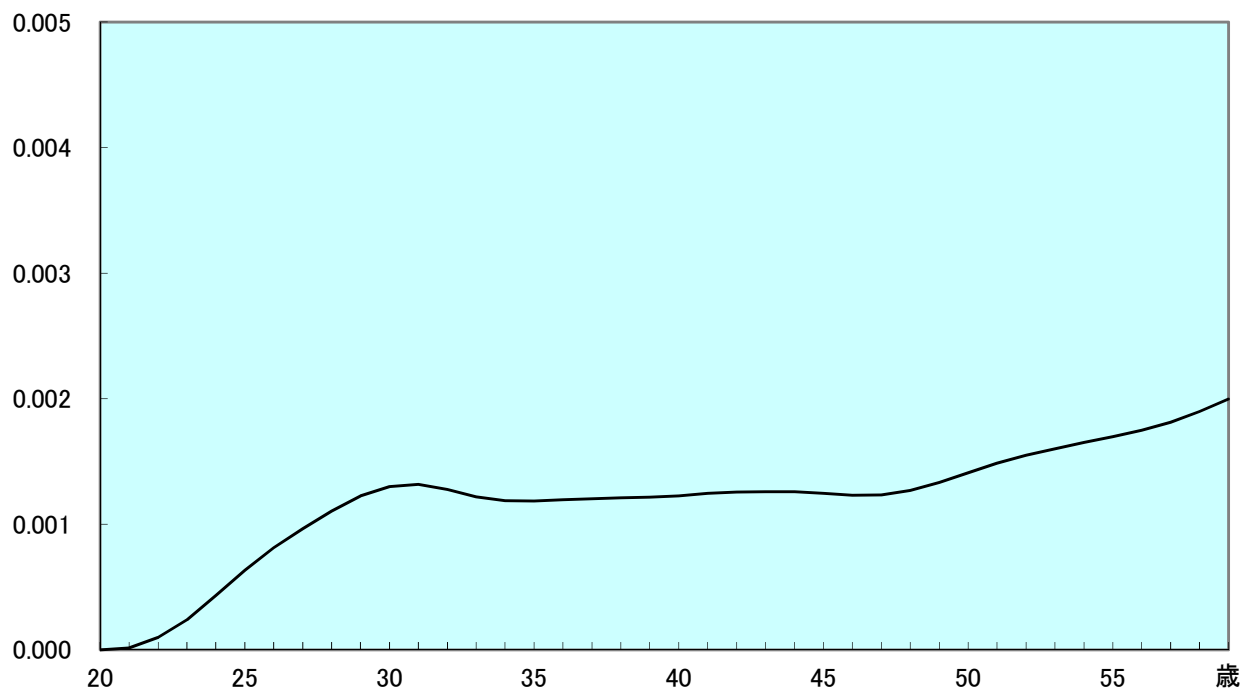
国民年金死亡脱退力(3号男子)



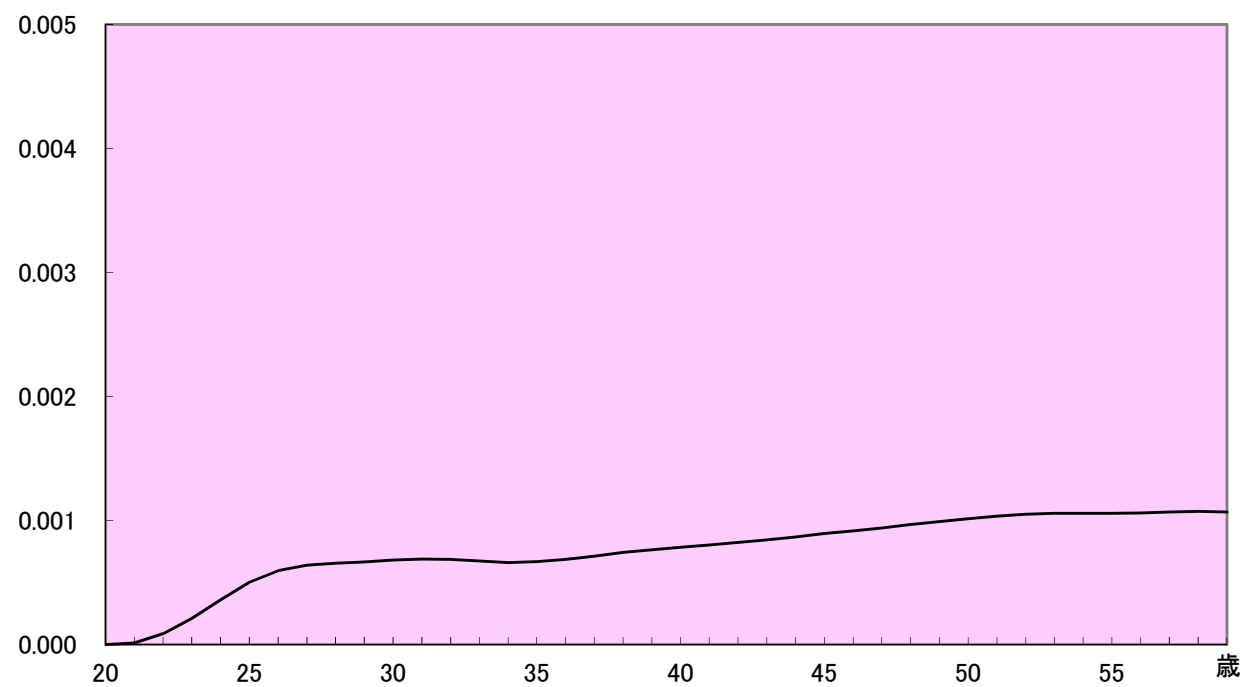
国民年金死亡脱退力(3号女子)



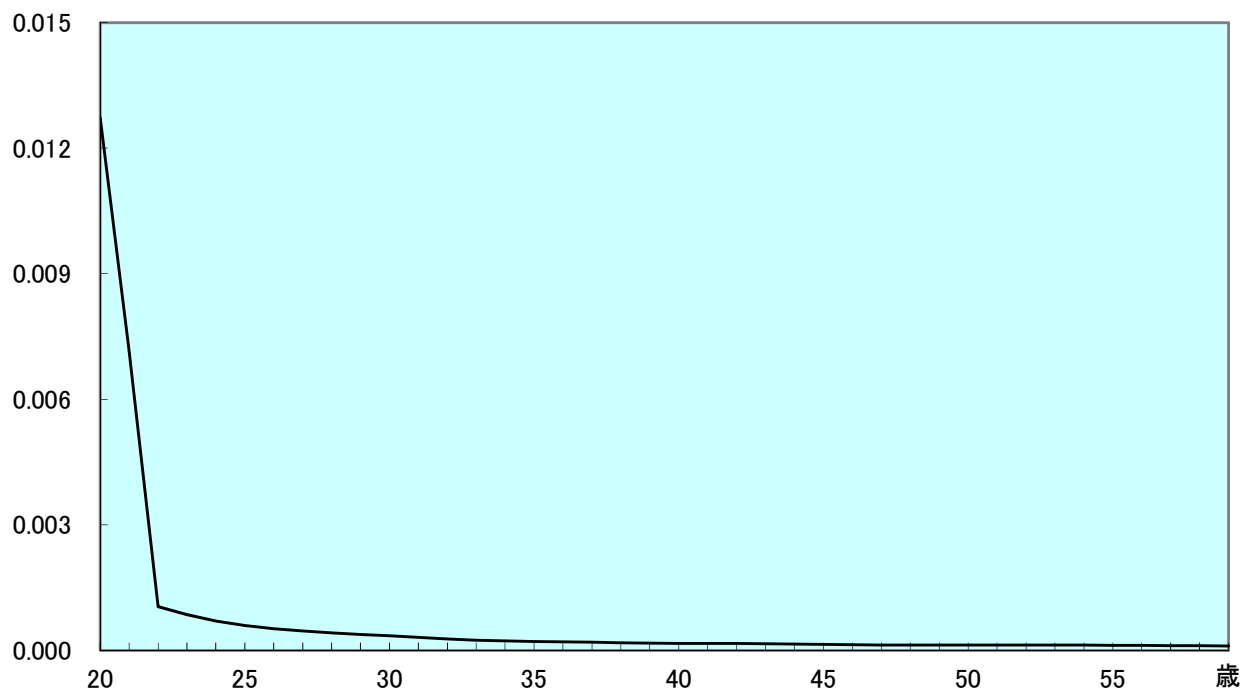
国民年金一般障害年金発生力(男子)



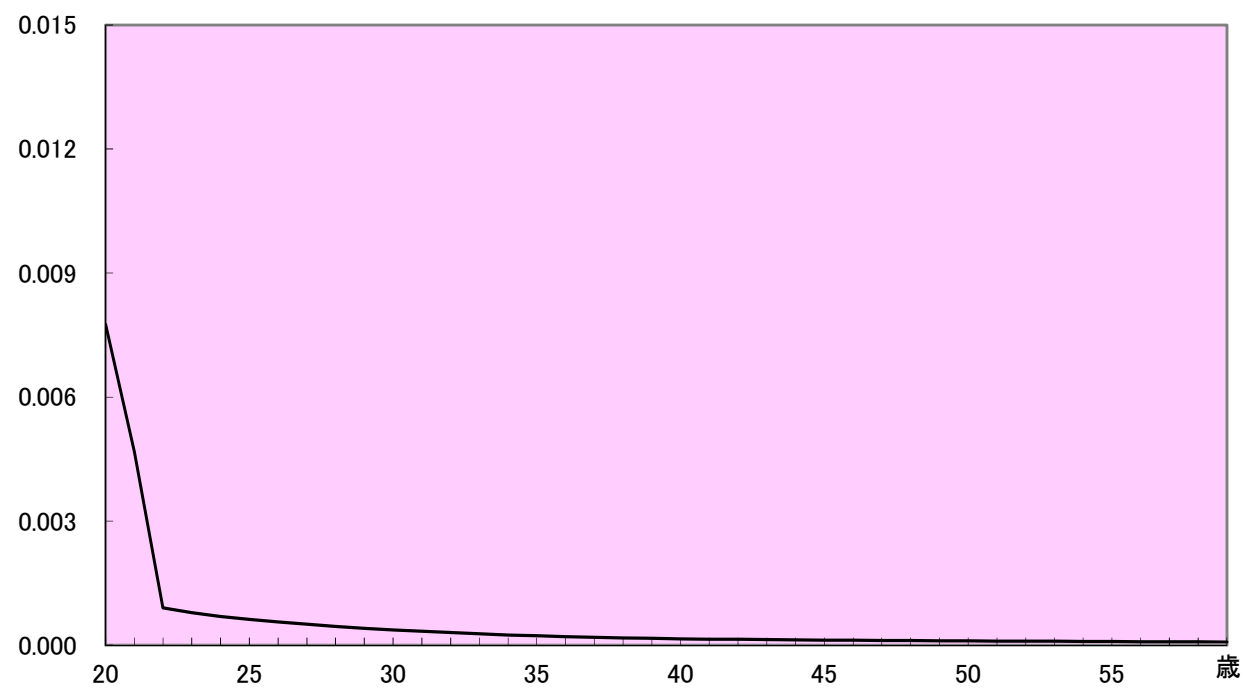
国民年金一般障害年金発生力(女子)



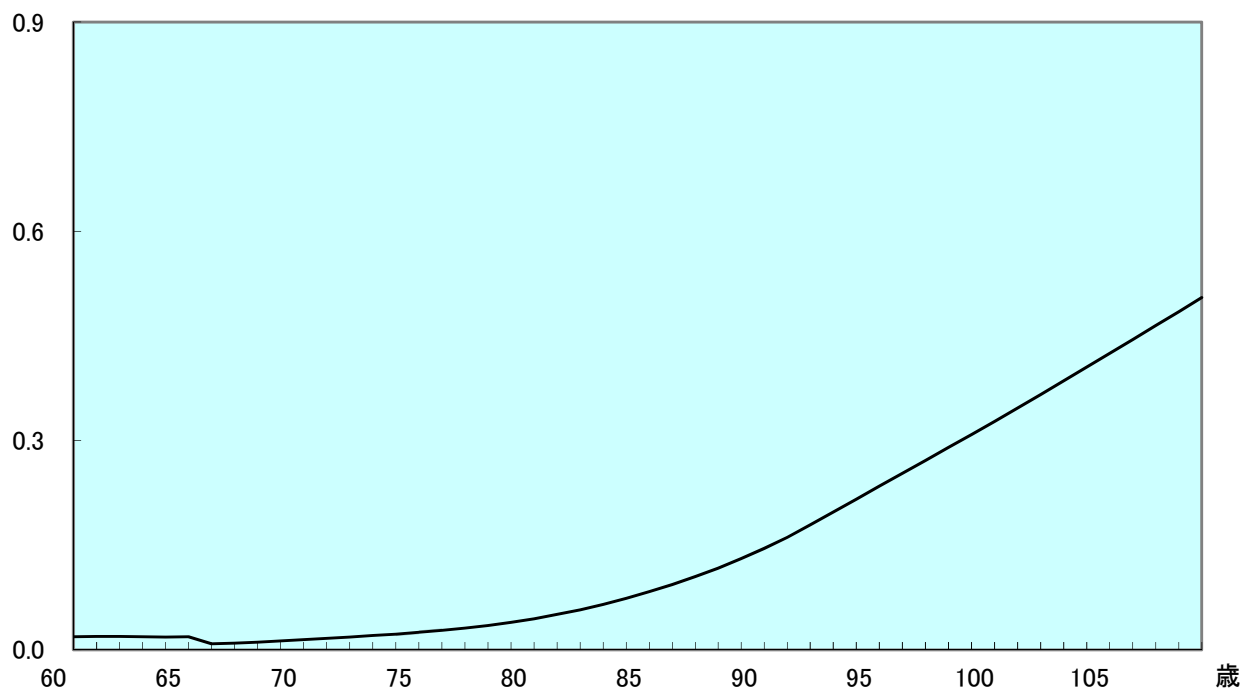
国民年金20歳前障害年金発生力(男子)



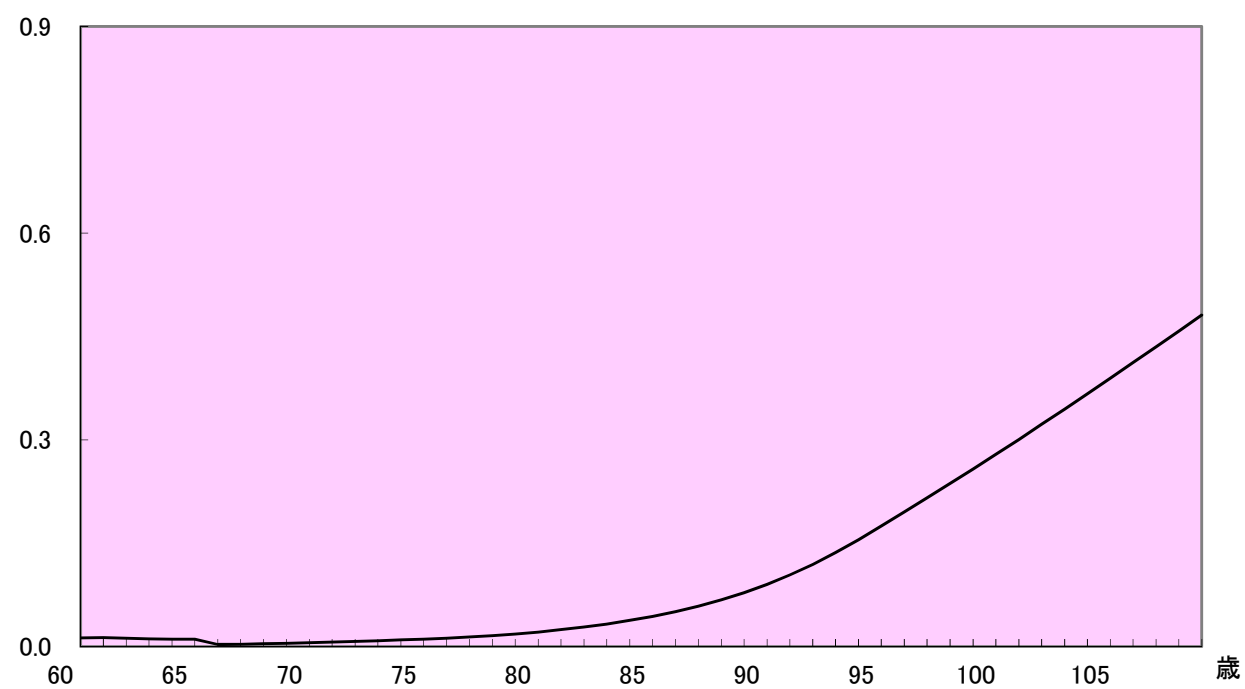
国民年金20歳前障害年金発生力(女子)



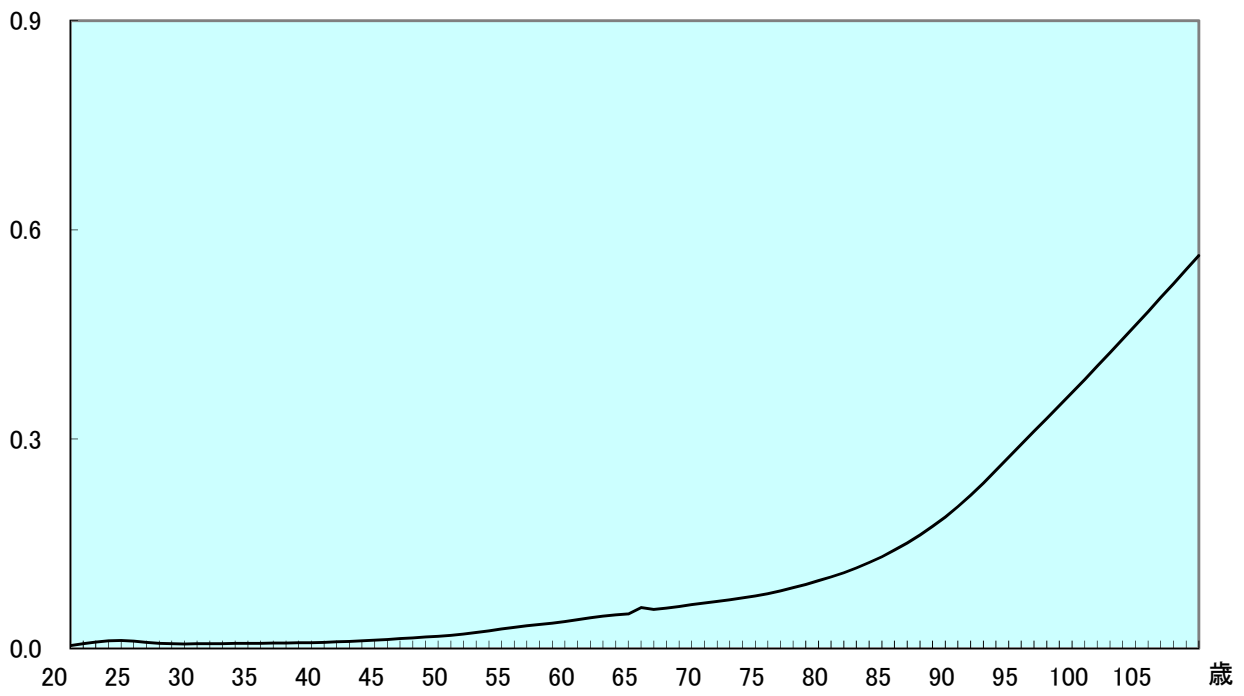
国民年金老齡年金失権率(男子)



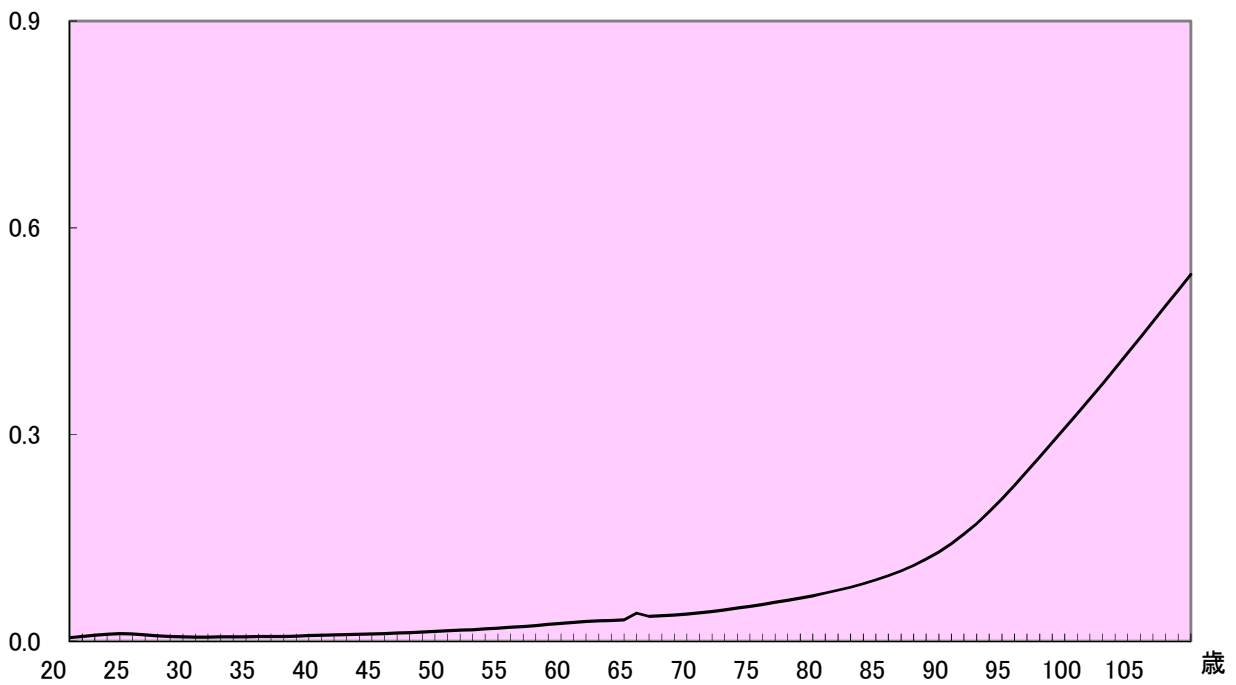
国民年金老齡年金失権率(女子)



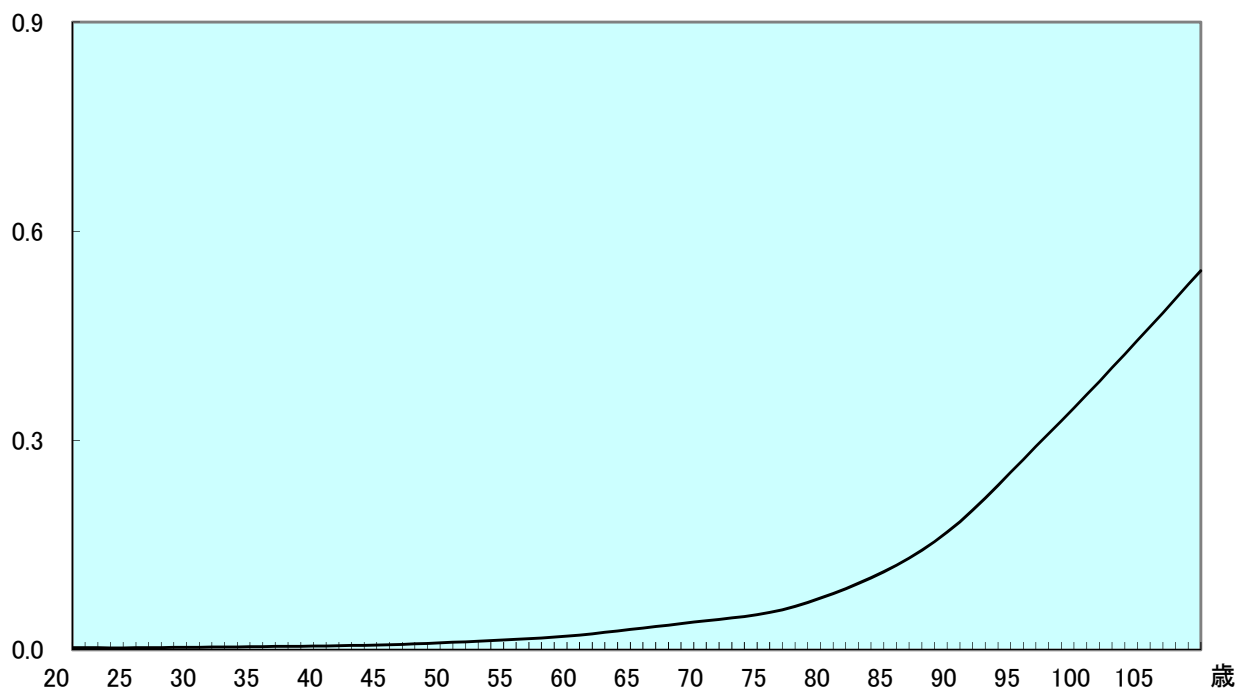
国民年金一般障害年金失権率(男子)



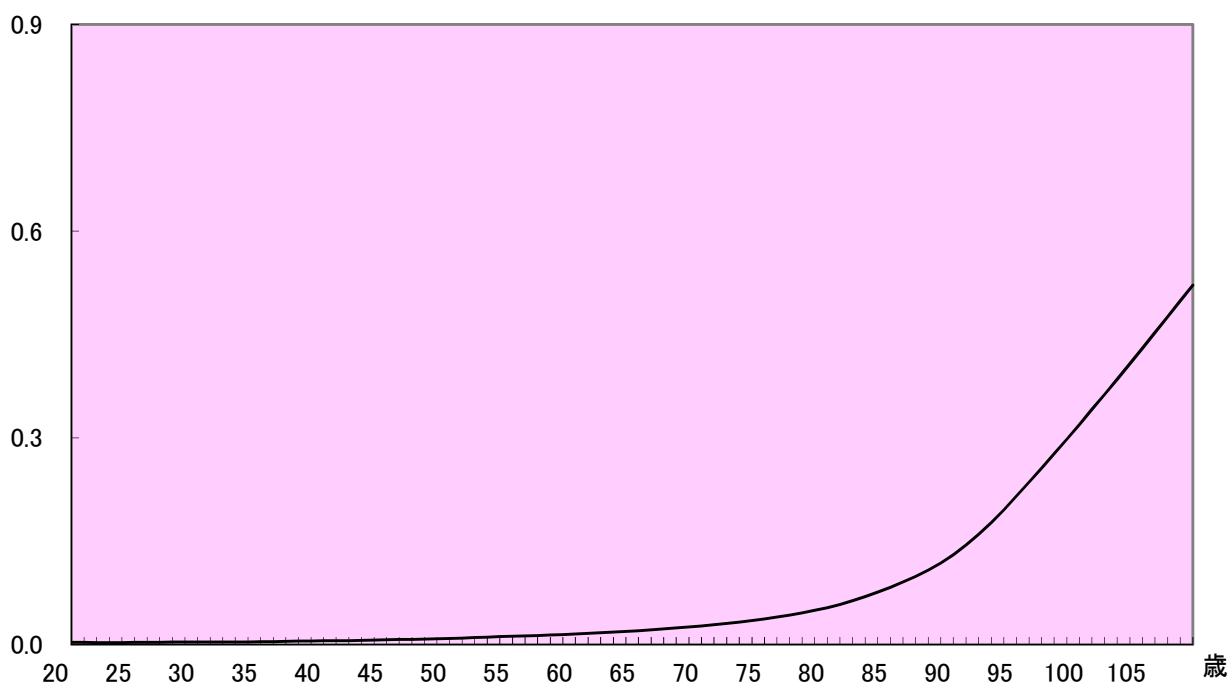
国民年金一般障害年金失権率(女子)



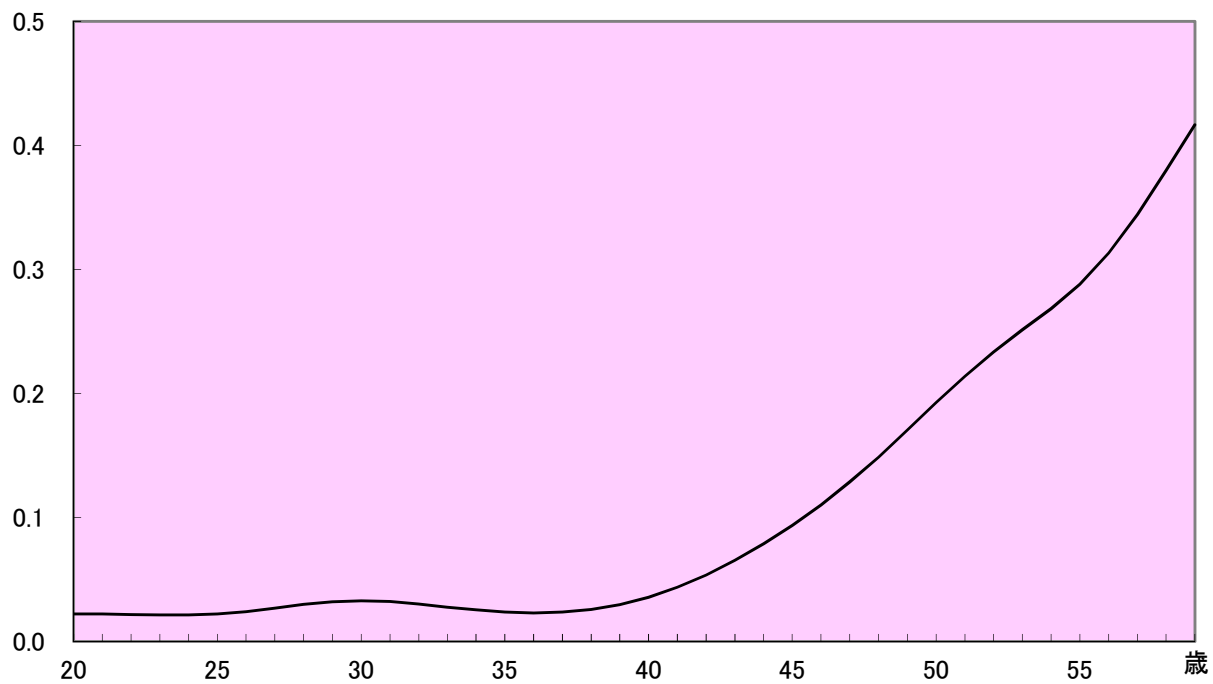
国民年金20歳前障害年金失権率(男子)



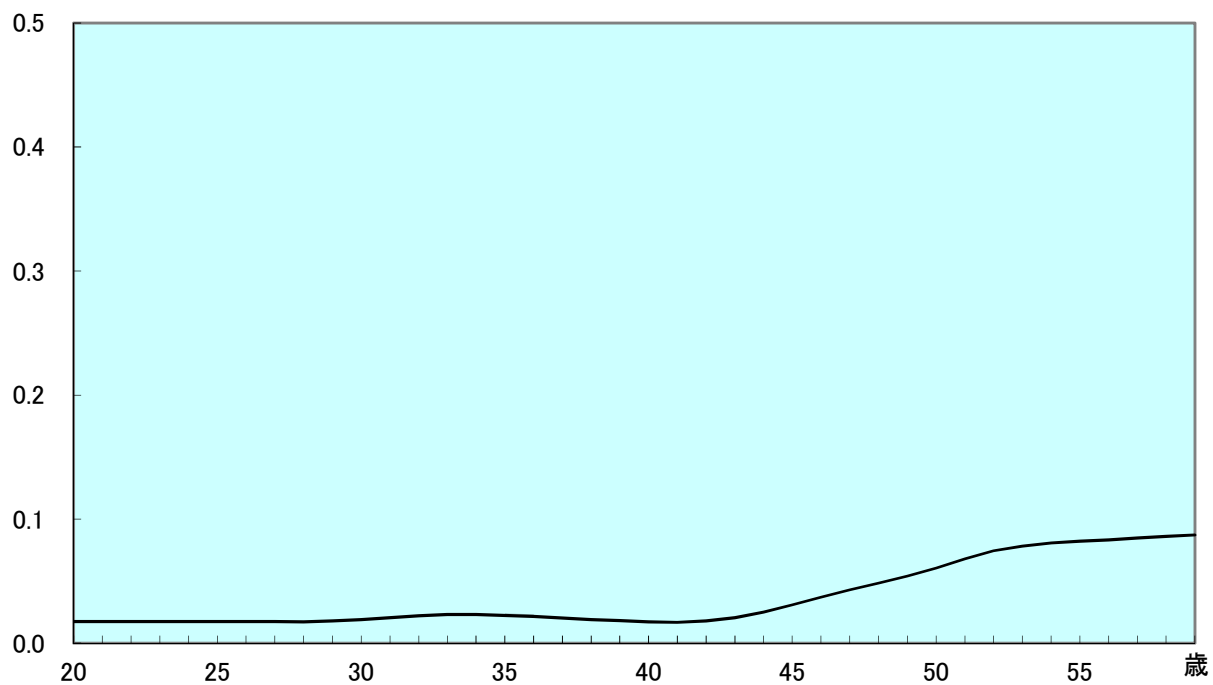
国民年金20歳前障害年金失権率(女子)



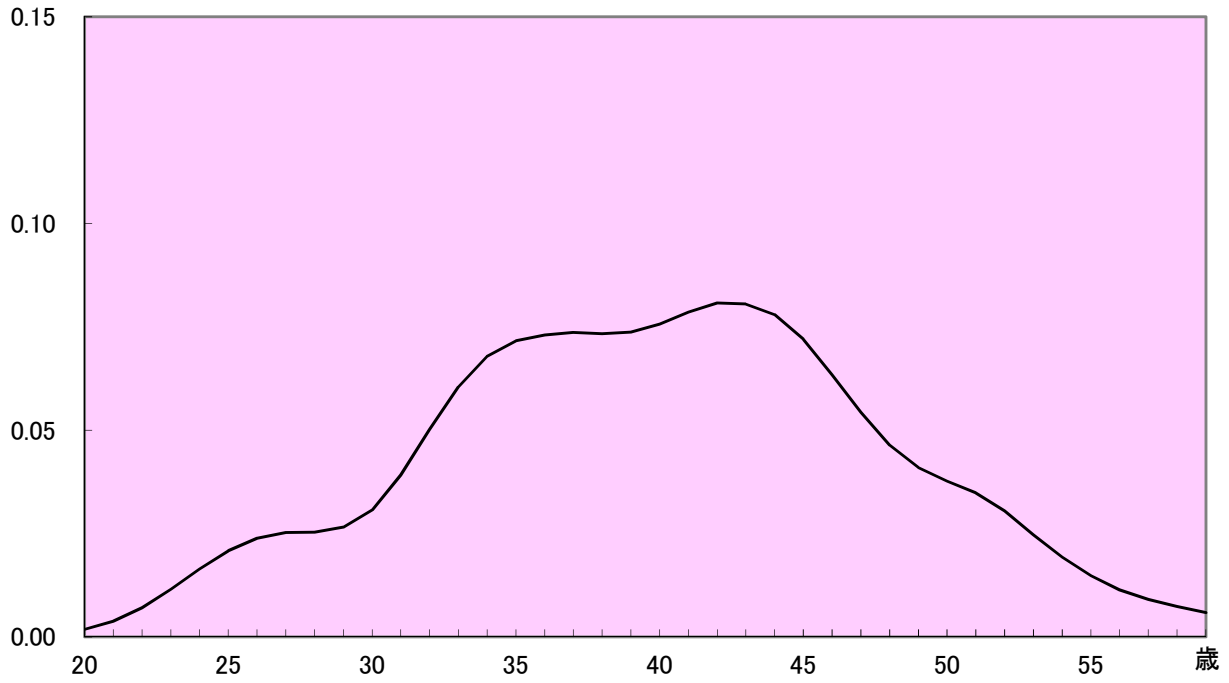
国民年金遺族年金失権率(妻)



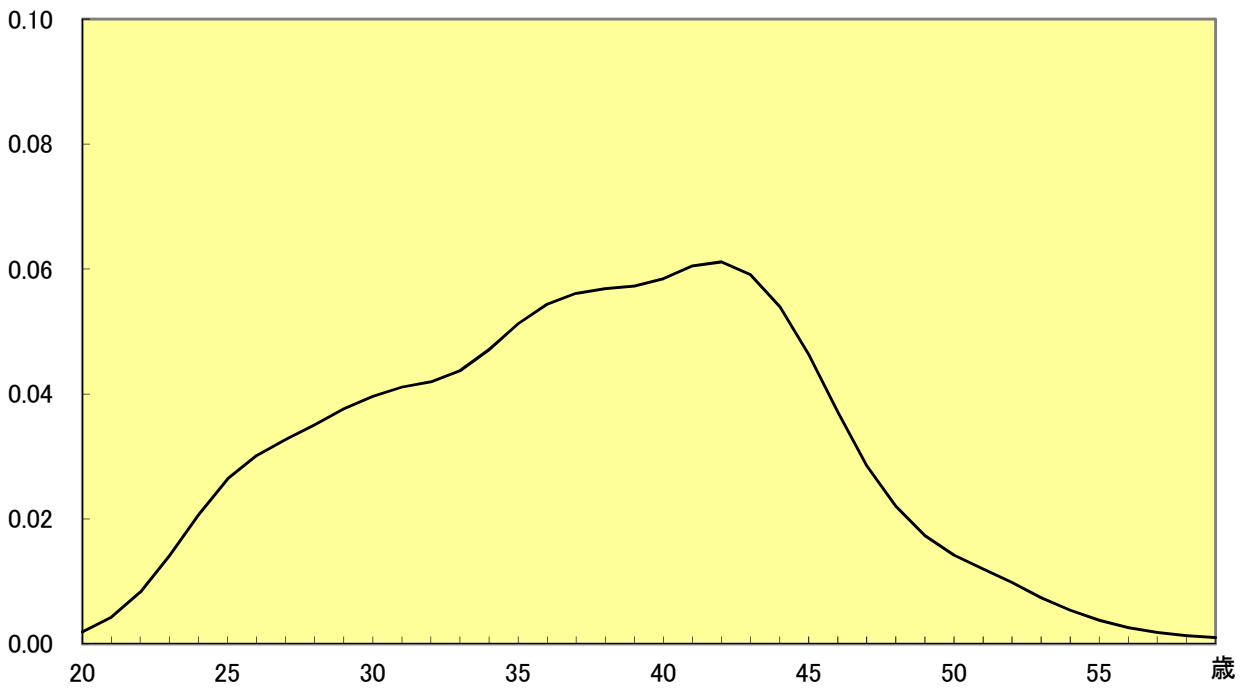
国民年金遺族年金失権率(夫)



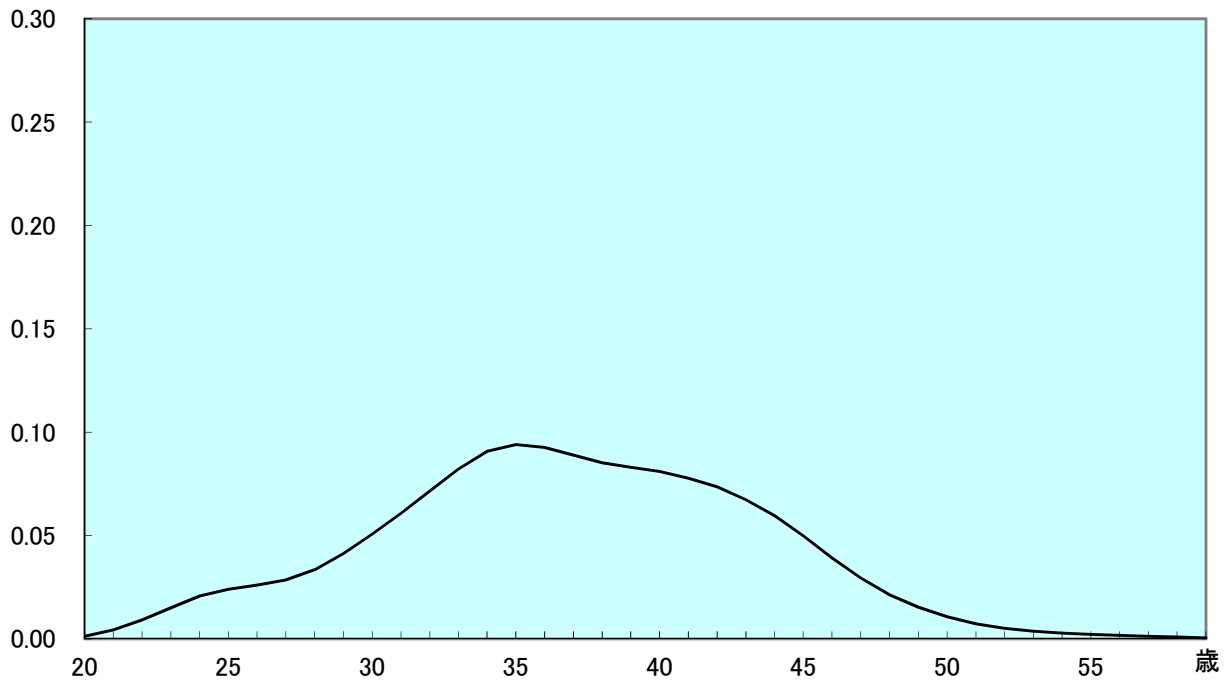
国民年金遺族年金発生割合(妻)



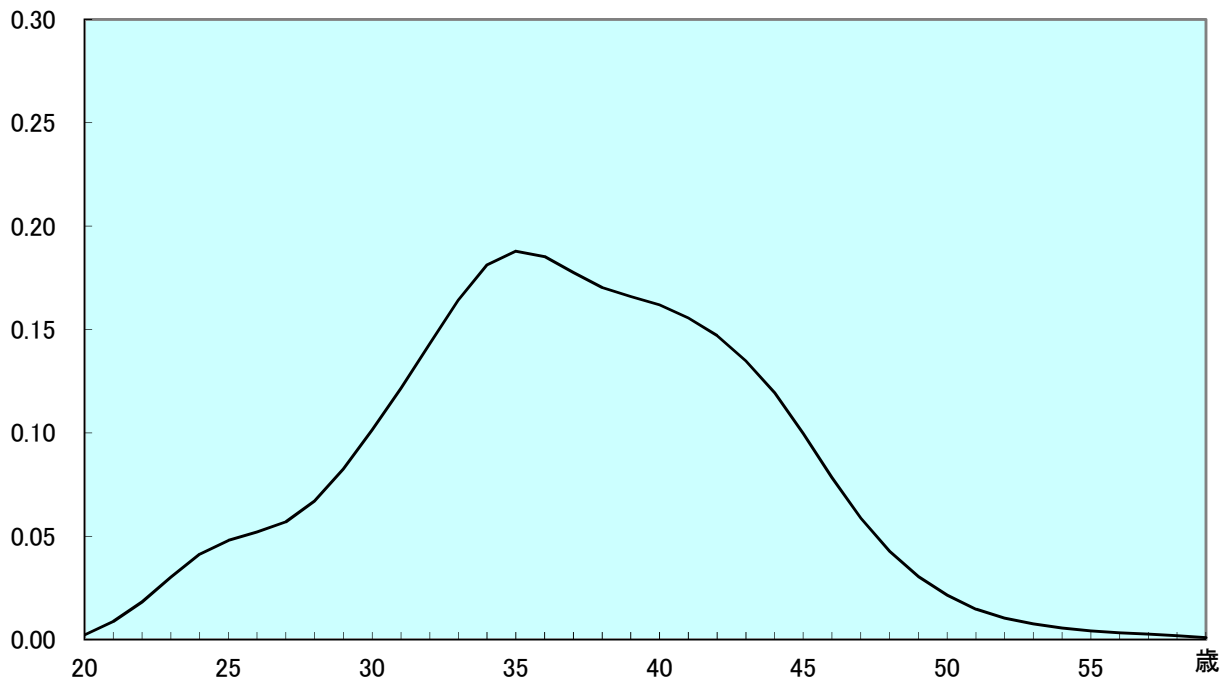
国民年金遺族年金発生割合(子)



国民年金遺族年金発生割合(夫)(1号妻死亡)



国民年金遺族年金発生割合(夫)(3号妻死亡)



(ii) 基礎率の具体的な数値

(1) 被保険者の脱退力

ア 男 子

年齢	総脱退力		死亡脱退力		一般障害年金 発生力
	第1号被保険者	第3号被保険者	第1号被保険者	第3号被保険者	
歳					
20	0.04680	0.17796	0.00068	0.00068	0.00000
21	0.14256	0.26283	0.00065	0.00065	0.00002
22	0.25556	0.33358	0.00062	0.00062	0.00010
23	0.36479	0.39143	0.00061	0.00061	0.00024
24	0.43918	0.43338	0.00064	0.00064	0.00043
25	0.46005	0.45857	0.00071	0.00071	0.00063
26	0.43466	0.46158	0.00083	0.00083	0.00081
27	0.39511	0.44715	0.00098	0.00098	0.00096
28	0.36766	0.43402	0.00116	0.00116	0.00111
29	0.33869	0.43935	0.00136	0.00136	0.00122
30	0.31887	0.45772	0.00153	0.00153	0.00130
31	0.29858	0.47141	0.00163	0.00163	0.00132
32	0.27686	0.46792	0.00168	0.00168	0.00128
33	0.25634	0.44938	0.00165	0.00165	0.00122
34	0.24008	0.42110	0.00161	0.00161	0.00119
35	0.22919	0.39131	0.00160	0.00160	0.00118
36	0.22101	0.35932	0.00169	0.00169	0.00119
37	0.21418	0.32967	0.00185	0.00185	0.00120
38	0.20671	0.31034	0.00207	0.00207	0.00121
39	0.19746	0.29976	0.00232	0.00232	0.00122
40	0.18826	0.29208	0.00254	0.00254	0.00123
41	0.18115	0.28510	0.00270	0.00270	0.00124
42	0.17400	0.27562	0.00290	0.00290	0.00126
43	0.16646	0.26621	0.00319	0.00319	0.00126
44	0.15966	0.25610	0.00357	0.00357	0.00126
45	0.15504	0.24431	0.00398	0.00398	0.00125
46	0.15197	0.23216	0.00437	0.00437	0.00123
47	0.15033	0.22235	0.00471	0.00471	0.00123
48	0.14950	0.21684	0.00505	0.00505	0.00127
49	0.14695	0.21367	0.00546	0.00546	0.00133
50	0.14363	0.21119	0.00594	0.00594	0.00141
51	0.14202	0.20992	0.00644	0.00644	0.00148
52	0.14291	0.20939	0.00696	0.00696	0.00155
53	0.14540	0.21023	0.00752	0.00752	0.00160
54	0.14480	0.20910	0.00810	0.00810	0.00165
55	0.13918	0.20310	0.00870	0.00870	0.00170
56	0.12943	0.19309	0.00931	0.00931	0.00175
57	0.11932	0.18322	0.00991	0.00991	0.00181
58	0.11252	0.17805	0.01046	0.01046	0.00190
59	0.10732	0.17804	0.01090	0.01090	0.00200

イ 女 子

年齢	総脱退力		死亡脱退力		一般障害年金 発生力
	第1号被保険者	第3号被保険者	第1号被保険者	第3号被保険者	
歳					
20	0.07870	0.11621	0.00010	0.00006	0.00000
21	0.22284	0.14720	0.00019	0.00007	0.00001
22	0.37144	0.15949	0.00027	0.00008	0.00009
23	0.48605	0.15567	0.00034	0.00008	0.00021
24	0.54025	0.14323	0.00041	0.00009	0.00036
25	0.53412	0.13002	0.00047	0.00010	0.00050
26	0.49416	0.12085	0.00051	0.00010	0.00060
27	0.45740	0.11104	0.00054	0.00010	0.00064
28	0.44330	0.10201	0.00057	0.00011	0.00066
29	0.41802	0.09406	0.00059	0.00012	0.00067
30	0.39597	0.08708	0.00061	0.00012	0.00068
31	0.37330	0.08016	0.00067	0.00013	0.00069
32	0.35140	0.07419	0.00075	0.00013	0.00068
33	0.33053	0.07099	0.00086	0.00014	0.00067
34	0.31483	0.06986	0.00101	0.00015	0.00066
35	0.30349	0.06886	0.00118	0.00017	0.00067
36	0.29427	0.06801	0.00136	0.00021	0.00069
37	0.28402	0.06652	0.00153	0.00026	0.00071
38	0.27390	0.06494	0.00170	0.00032	0.00074
39	0.26340	0.06443	0.00183	0.00038	0.00076
40	0.25302	0.06451	0.00194	0.00044	0.00078
41	0.24402	0.06488	0.00204	0.00048	0.00080
42	0.23546	0.06573	0.00212	0.00053	0.00082
43	0.22685	0.06668	0.00219	0.00057	0.00084
44	0.21790	0.06730	0.00226	0.00062	0.00087
45	0.20894	0.06727	0.00235	0.00069	0.00089
46	0.20187	0.06652	0.00246	0.00078	0.00092
47	0.19657	0.06447	0.00257	0.00088	0.00094
48	0.19330	0.06271	0.00267	0.00099	0.00097
49	0.18863	0.06192	0.00275	0.00111	0.00099
50	0.18170	0.06185	0.00282	0.00123	0.00101
51	0.17324	0.06223	0.00289	0.00131	0.00103
52	0.16498	0.06255	0.00298	0.00137	0.00105
53	0.15810	0.06306	0.00307	0.00142	0.00106
54	0.15057	0.06549	0.00314	0.00150	0.00106
55	0.14026	0.07109	0.00320	0.00161	0.00106
56	0.12696	0.08073	0.00329	0.00180	0.00106
57	0.11154	0.09465	0.00344	0.00205	0.00107
58	0.09576	0.11262	0.00364	0.00235	0.00108
59	0.07995	0.13282	0.00387	0.00266	0.00107

(2) 20歳前障害年金発生力

年齢	20歳前障害年金発生力	
	男子	女子
歳		
20	0.01273	0.00776
21	0.00719	0.00467
22	0.00104	0.00090
23	0.00085	0.00079
24	0.00070	0.00069
25	0.00059	0.00062
26	0.00052	0.00056
27	0.00046	0.00051
28	0.00041	0.00045
29	0.00038	0.00041
30	0.00035	0.00037
31	0.00031	0.00034
32	0.00027	0.00030
33	0.00024	0.00028
34	0.00022	0.00025
35	0.00021	0.00023
36	0.00020	0.00021
37	0.00019	0.00019
38	0.00018	0.00018
39	0.00017	0.00016

年齢	20歳前障害年金発生力	
	男子	女子
歳		
40	0.00017	0.00015
41	0.00016	0.00015
42	0.00016	0.00014
43	0.00015	0.00014
44	0.00015	0.00013
45	0.00014	0.00012
46	0.00013	0.00012
47	0.00013	0.00012
48	0.00012	0.00011
49	0.00012	0.00011
50	0.00012	0.00010
51	0.00012	0.00010
52	0.00012	0.00010
53	0.00012	0.00010
54	0.00012	0.00009
55	0.00012	0.00009
56	0.00012	0.00009
57	0.00011	0.00008
58	0.00011	0.00008
59	0.00011	0.00008

(3) 死亡脱退者の遺族年金発生割合

年齢	遺族年金(妻) 発生割合	遺族年金(夫)発生割合		遺族年金(子) 発生割合
		1号妻の死亡	3号妻の死亡	
20 歳	0.00183	0.00119	0.00238	0.00194
21	0.00382	0.00439	0.00878	0.00426
22	0.00703	0.00915	0.01829	0.00829
23	0.01155	0.01510	0.03020	0.01413
24	0.01643	0.02070	0.04139	0.02066
25	0.02084	0.02397	0.04794	0.02640
26	0.02382	0.02598	0.05197	0.03015
27	0.02527	0.02848	0.05696	0.03269
28	0.02536	0.03348	0.06696	0.03509
29	0.02653	0.04127	0.08254	0.03763
30	0.03077	0.05067	0.10135	0.03965
31	0.03920	0.06077	0.12154	0.04110
32	0.05018	0.07161	0.14322	0.04195
33	0.06048	0.08213	0.16426	0.04374
34	0.06786	0.09067	0.18134	0.04708
35	0.07163	0.09397	0.18793	0.05124
36	0.07298	0.09265	0.18531	0.05438
37	0.07359	0.08880	0.17760	0.05612
38	0.07328	0.08518	0.17036	0.05690
39	0.07372	0.08294	0.16589	0.05731
40	0.07560	0.08095	0.16189	0.05849
41	0.07856	0.07775	0.15551	0.06052
42	0.08077	0.07350	0.14699	0.06114
43	0.08054	0.06742	0.13485	0.05909
44	0.07795	0.05969	0.11938	0.05403
45	0.07197	0.04985	0.09970	0.04627
46	0.06341	0.03915	0.07830	0.03704
47	0.05434	0.02936	0.05871	0.02851
48	0.04637	0.02133	0.04267	0.02203
49	0.04096	0.01527	0.03054	0.01735
50	0.03773	0.01075	0.02149	0.01420
51	0.03481	0.00731	0.01463	0.01204
52	0.03047	0.00517	0.01033	0.00985
53	0.02470	0.00380	0.00760	0.00742
54	0.01928	0.00278	0.00556	0.00539
55	0.01480	0.00211	0.00422	0.00379
56	0.01142	0.00165	0.00330	0.00260
57	0.00906	0.00128	0.00255	0.00181
58	0.00734	0.00090	0.00180	0.00133
59	0.00592	0.00047	0.00094	0.00101
60	0.00584	0.00026	0.00026	0.00072
61	0.00408	0.00026	0.00026	0.00048
62	0.00302	0.00026	0.00026	0.00033
63	0.00268	0.00026	0.00026	0.00029
64	0.00277	0.00026	0.00026	0.00030
65 ~	—	—	—	—

年齢	寡婦年金 発生割合	死亡一時金発生割合	
		男子	女子
20 歳	—	—	—
21	—	—	—
22	—	—	—
23	—	0.47830	0.52908
24	—	0.51374	0.51932
25	—	0.53564	0.50531
26	—	0.53136	0.48508
27	—	0.49702	0.45902
28	—	0.44003	0.43030
29	—	0.37712	0.40222
30	0.02623	0.32376	0.37522
31	0.02990	0.28594	0.34669
32	0.03315	0.26146	0.31596
33	0.03564	0.24875	0.28494
34	0.03772	0.24245	0.25546
35	0.03952	0.23688	0.22965
36	0.04111	0.22998	0.20970
37	0.04251	0.22243	0.19595
38	0.04353	0.21507	0.18748
39	0.04439	0.20913	0.18224
40	0.04506	0.20452	0.17828
41	0.04563	0.20038	0.17551
42	0.04610	0.19593	0.17450
43	0.04633	0.19119	0.17535
44	0.04654	0.18653	0.17853
45	0.04676	0.18275	0.18418
46	0.06127	0.18060	0.19252
47	0.07608	0.18116	0.20384
48	0.09047	0.18417	0.21840
49	0.10370	0.18876	0.23537
50	0.11547	0.19431	0.25408
51	0.12593	0.20057	0.27379
52	0.13566	0.20747	0.29416
53	0.14499	0.21559	0.31493
54	0.15365	0.22545	0.33642
55	0.16136	0.23712	0.35791
56	0.16717	0.24764	0.37724
57	0.17360	0.25968	0.39338
58	0.18368	0.27767	0.40690
59	0.19791	0.30451	0.41901
60	0.21295	0.33748	0.42946
61	0.22270	0.36777	0.43636
62	0.22300	0.38679	0.43885
63	0.21435	0.39284	0.43732
64	0.20121	0.39149	0.43376
65 ~	—	—	—

(4) 年金受給者の年金失権率

年 齢	老齡年金失権率	
	男 子	女 子
歳		
60	0.01859	0.01267
61	0.01901	0.01279
62	0.01887	0.01219
63	0.01850	0.01126
64	0.01829	0.01056
65	0.01843	0.01041
66	0.00860	0.00306
67	0.00954	0.00338
68	0.01092	0.00396
69	0.01263	0.00475
70	0.01452	0.00567
71	0.01645	0.00662
72	0.01835	0.00757
73	0.02030	0.00852
74	0.02242	0.00956
75	0.02482	0.01075
76	0.02762	0.01215
77	0.03091	0.01384
78	0.03477	0.01587
79	0.03928	0.01826
80	0.04452	0.02108
81	0.05053	0.02438
82	0.05737	0.02822
83	0.06508	0.03268
84	0.07366	0.03784
85	0.08310	0.04379
86	0.09343	0.05067
87	0.10466	0.05860

年 齢	老齡年金失権率	
	男 子	女 子
歳		
88	0.11691	0.06771
89	0.13036	0.07817
90	0.14521	0.09016
91	0.16150	0.10383
92	0.17901	0.11930
93	0.19737	0.13649
94	0.21609	0.15515
95	0.23476	0.17489
96	0.25326	0.19527
97	0.27164	0.21597
98	0.29007	0.23682
99	0.30870	0.25785
100	0.32761	0.27911
101	0.34677	0.30067
102	0.36612	0.32253
103	0.38564	0.34466
104	0.40531	0.36702
105	0.42510	0.38958
106	0.44499	0.41230
107	0.46495	0.43514
108	0.48495	0.45807
109	0.50496	0.48105
110	0.52496	0.50401
111	0.54493	0.52692
112	0.56489	0.54974
113	1.00000	0.57243
114	1.00000	0.59501
115	1.00000	1.00000

年 齡	障害年金失権率			
	一 般		20歳前	
	男 子	女 子	男 子	女 子
歳				
20	0.00398	0.00503	0.00304	0.00324
21	0.00664	0.00682	0.00291	0.00309
22	0.00908	0.00876	0.00280	0.00296
23	0.01070	0.01025	0.00273	0.00289
24	0.01104	0.01082	0.00273	0.00292
25	0.01015	0.01037	0.00280	0.00302
26	0.00862	0.00918	0.00294	0.00317
27	0.00722	0.00789	0.00310	0.00332
28	0.00646	0.00691	0.00327	0.00346
29	0.00631	0.00626	0.00345	0.00356
30	0.00639	0.00588	0.00362	0.00365
31	0.00660	0.00597	0.00377	0.00370
32	0.00678	0.00623	0.00393	0.00372
33	0.00688	0.00644	0.00409	0.00373
34	0.00697	0.00655	0.00426	0.00381
35	0.00710	0.00661	0.00445	0.00398
36	0.00726	0.00673	0.00462	0.00426
37	0.00750	0.00702	0.00479	0.00460
38	0.00778	0.00747	0.00496	0.00491
39	0.00812	0.00802	0.00516	0.00515
40	0.00854	0.00857	0.00539	0.00533
41	0.00912	0.00910	0.00568	0.00551
42	0.00986	0.00958	0.00599	0.00576
43	0.01072	0.01003	0.00633	0.00610

年 齡	障害年金失権率			
	一 般		20歳前	
	男 子	女 子	男 子	女 子
歳				
44	0.01165	0.01050	0.00673	0.00651
45	0.01266	0.01107	0.00721	0.00690
46	0.01375	0.01173	0.00779	0.00724
47	0.01488	0.01247	0.00846	0.00752
48	0.01599	0.01328	0.00917	0.00784
49	0.01722	0.01417	0.00989	0.00826
50	0.01869	0.01510	0.01063	0.00878
51	0.02048	0.01603	0.01137	0.00937
52	0.02264	0.01675	0.01213	0.01001
53	0.02512	0.01800	0.01295	0.01068
54	0.02764	0.01903	0.01383	0.01135
55	0.02999	0.02015	0.01477	0.01199
56	0.03211	0.02139	0.01581	0.01258
57	0.03404	0.02275	0.01694	0.01312
58	0.03603	0.02424	0.01815	0.01370
59	0.03834	0.02581	0.01951	0.01435
60	0.04099	0.02731	0.02111	0.01512
61	0.04365	0.02857	0.02293	0.01601
62	0.04597	0.02953	0.02493	0.01697
63	0.04786	0.03024	0.02701	0.01796
64	0.04937	0.03078	0.02904	0.01899
65	0.05826	0.04072	0.03104	0.02013
66	0.05560	0.03589	0.03308	0.02141
67	0.05765	0.03685	0.03523	0.02280

年 齡	障害年金失権率			
	一 般		20歳前	
	男 子	女 子	男 子	女 子
歳				
68	0.05988	0.03799	0.03741	0.02424
69	0.06233	0.03940	0.03956	0.02562
70	0.06485	0.04114	0.04164	0.02702
71	0.06727	0.04321	0.04359	0.02859
72	0.06958	0.04552	0.04547	0.03040
73	0.07202	0.04802	0.04751	0.03242
74	0.07484	0.05069	0.05005	0.03469
75	0.07823	0.05345	0.05329	0.03718
76	0.08225	0.05630	0.05733	0.03986
77	0.08678	0.05931	0.06223	0.04278
78	0.09164	0.06250	0.06784	0.04599
79	0.09681	0.06595	0.07399	0.04952
80	0.10233	0.06974	0.08060	0.05346
81	0.10837	0.07394	0.08763	0.05807
82	0.11518	0.07856	0.09510	0.06342
83	0.12292	0.08362	0.10316	0.06947
84	0.13153	0.08914	0.11193	0.07612
85	0.14098	0.09526	0.12140	0.08326
86	0.15130	0.10215	0.13164	0.09081
87	0.16251	0.11002	0.14280	0.09896
88	0.17474	0.11907	0.15505	0.10808
89	0.18822	0.12954	0.16853	0.11852
90	0.20310	0.14154	0.18341	0.13052
91	0.21941	0.15523	0.19972	0.14432

年 齡	障害年金失権率			
	一 般		20歳前	
	男 子	女 子	男 子	女 子
歳				
92	0.23692	0.17071	0.21723	0.15987
93	0.25525	0.18789	0.23556	0.17707
94	0.27394	0.20651	0.25425	0.19571
95	0.29260	0.22623	0.27291	0.21544
96	0.31110	0.24660	0.29141	0.23580
97	0.32949	0.26728	0.30980	0.25648
98	0.34792	0.28813	0.32823	0.27733
99	0.36655	0.30916	0.34686	0.29836
100	0.38546	0.33042	0.36577	0.31962
101	0.40461	0.35198	0.38492	0.34118
102	0.42397	0.37384	0.40428	0.36304
103	0.44349	0.39597	0.42380	0.38517
104	0.46316	0.41833	0.44347	0.40753
105	0.48295	0.44089	0.46326	0.43009
106	0.50284	0.46361	0.48315	0.45281
107	0.52296	0.48646	0.50327	0.47566
108	0.54333	0.50939	0.52363	0.49859
109	0.56313	0.53236	0.54344	0.52156
110	0.58141	0.55551	0.56172	0.54471
111	0.59768	0.57883	0.57799	0.56803
112	0.61227	0.60141	0.59258	0.59061
113	1.00000	0.62217	1.00000	0.61137
114	1.00000	0.64058	1.00000	0.62979
115	1.00000	1.00000	1.00000	1.00000

年齡	遺族年金失權率			
	遺族基礎年金(妻)	遺族基礎年金(夫)	遺族基礎年金(子)	寡婦年金
0	—	—	0.00381	—
1	—	—	0.00223	—
2	—	—	0.00055	—
3	—	—	0.00036	—
4	—	—	0.00024	—
5	—	—	0.00019	—
6	—	—	0.00018	—
7	—	—	0.00018	—
8	—	—	0.00017	—
9	—	—	0.00016	—
10	—	—	0.00015	—
11	—	—	0.00014	—
12	—	—	0.00015	—
13	—	—	0.00017	—
14	—	—	0.00020	—
15	—	—	0.00024	—
16	—	—	0.00030	—
17	—	—	0.00036	—
18	—	—	0.97773	—
19	—	—	0.00052	—
20	0.02202	0.01754	—	—
21	0.02203	0.01754	—	—
22	0.02172	0.01754	—	—
23	0.02143	0.01754	—	—
24	0.02142	0.01754	—	—
25	0.02212	0.01754	—	—
26	0.02388	0.01754	—	0.03847
27	0.02683	0.01733	—	0.03922
28	0.02983	0.01732	—	0.03994
29	0.03197	0.01800	—	0.04064

年齡	遺族年金失權率			
	遺族基礎年金(妻)	遺族基礎年金(夫)	遺族基礎年金(子)	寡婦年金
30	0.03280	0.01908	—	0.04122
31	0.03216	0.02043	—	0.04157
32	0.03008	0.02206	—	0.04123
33	0.02766	0.02310	—	0.03942
34	0.02540	0.02301	—	0.03567
35	0.02372	0.02248	—	0.03026
36	0.02293	0.02162	—	0.02417
37	0.02361	0.02028	—	0.01860
38	0.02563	0.01910	—	0.01437
39	0.02956	0.01820	—	0.01156
40	0.03561	0.01728	—	0.00944
41	0.04378	0.01691	—	0.00761
42	0.05374	0.01802	—	0.00618
43	0.06553	0.02066	—	0.00518
44	0.07884	0.02505	—	0.00449
45	0.09369	0.03088	—	0.00396
46	0.11023	0.03705	—	0.00352
47	0.12863	0.04290	—	0.00328
48	0.14869	0.04851	—	0.00332
49	0.17041	0.05403	—	0.00374
50	0.19263	0.06061	—	0.00408
51	0.21383	0.06816	—	0.00408
52	0.23356	0.07441	—	0.00389
53	0.25138	0.07841	—	0.00366
54	0.26837	0.08086	—	0.00351
55	0.28805	0.08210	—	0.00346
56	0.31330	0.08323	—	0.00342
57	0.34455	0.08471	—	0.00338
58	0.37983	0.08617	—	0.00330
59	0.41662	0.08717	—	0.00323

(5) 被保険者であった者と遺族年金受給権者の年齢相関

被保険者 であった 者の年齢	遺族年金 (妻)	遺族年金 (夫)	遺族年金 (子)	寡婦年金	被保険者 であった 者の年齢	遺族年金 (妻)	遺族年金 (夫)	遺族年金 (子)	寡婦年金
歳					歳				
20	21.4	26.8	2.6	—	45	42.9	46.9	13.7	43.9
21	22.3	27.5	2.6	—	46	43.6	47.9	14.0	44.5
22	23.2	28.2	2.8	—	47	44.4	48.8	14.2	45.2
23	24.1	28.9	3.2	—	48	45.1	49.9	14.6	46.0
24	25.0	29.6	3.7	—	49	45.7	51.0	14.9	46.9
25	25.9	30.3	4.4	—	50	46.3	52.1	15.2	47.8
26	26.7	31.0	5.0	—	51	46.9	53.3	15.4	48.7
27	27.6	31.7	5.6	—	52	47.4	54.5	15.5	49.7
28	28.5	32.4	6.1	—	53	47.8	55.6	15.7	50.6
29	29.4	33.1	6.7	—	54	48.2	56.7	15.8	51.5
30	30.3	33.8	7.3	31.5	55	48.5	57.7	15.8	52.5
31	31.3	34.5	7.9	32.3	56	48.6	58.7	15.9	53.4
32	32.2	35.2	8.5	33.1	57	48.9	59.8	15.8	54.3
33	33.2	36.1	9.0	33.9	58	49.3	60.7	15.6	55.1
34	34.1	37.1	9.5	34.7	59	49.9	61.7	15.5	56.0
35	35.0	38.1	10.0	35.5	60	50.7	62.6	15.5	56.9
36	35.8	39.1	10.4	36.3	61	51.5	63.5	15.5	57.7
37	36.7	40.0	10.9	37.1	62	52.2	64.3	15.5	58.4
38	37.6	40.8	11.3	38.0	63	52.7	65.0	15.5	59.0
39	38.4	41.7	11.8	38.8	64	53.0	65.6	15.5	59.4
40	39.2	42.5	12.2	39.7	65	53.2	66.1	15.5	59.7
41	40.0	43.4	12.6	40.6	66	53.2	66.1	15.5	59.7
42	40.7	44.2	13.0	41.4	67	53.2	66.1	15.5	59.7
43	41.4	45.1	13.3	42.2	68	53.2	66.1	15.5	59.7
44	42.1	46.0	13.5	43.1	69	53.2	66.1	15.5	59.7

(6) 年金受給権者1人当たり加給年金額対象者割合

年齢	遺族年金(妻)		遺族年金(夫)		遺族年金(子)	
	第1・2子	第3子	第1・2子	第3子	第2子	第3子
歳						
0	—	—	—	—	0.14184	0.00343
1	—	—	—	—	0.39487	0.11741
2	—	—	—	—	0.52892	0.20627
3	—	—	—	—	0.55096	0.25288
4	—	—	—	—	0.51473	0.25672
5	—	—	—	—	0.48169	0.23438
6	—	—	—	—	0.47865	0.20769
7	—	—	—	—	0.47219	0.18884
8	—	—	—	—	0.46231	0.17191
9	—	—	—	—	0.45813	0.15354
10	—	—	—	—	0.45868	0.13621
11	—	—	—	—	0.45400	0.11879
12	—	—	—	—	0.43608	0.09683
13	—	—	—	—	0.40293	0.07105
14	—	—	—	—	0.35155	0.04448
15	—	—	—	—	0.27618	0.02160
16	1.00507	0.00000	—	—	0.18675	0.00700
17	1.06066	0.00000	—	—	0.10362	0.00202
18	1.11480	0.00000	1.00507	0.00000	0.04705	0.00524
19	1.16590	0.00000	1.06066	0.00000	0.02377	0.01373
20	1.20504	0.00000	1.11480	0.00000	—	—
21	1.22646	0.00352	1.16590	0.00000	—	—
22	1.23301	0.01029	1.20504	0.00000	—	—
23	1.23547	0.02094	1.22646	0.00352	—	—
24	1.24756	0.03478	1.23301	0.01029	—	—
25	1.27876	0.05059	1.23547	0.02094	—	—
26	1.32501	0.06777	1.24756	0.03478	—	—
27	1.37504	0.08624	1.27876	0.05059	—	—
28	1.42158	0.10540	1.32501	0.06777	—	—
29	1.46038	0.12578	1.37504	0.08624	—	—

年齡	遺族年金(妻)		遺族年金(夫)		遺族年金(子)	
	第1・2子	第3子	第1・2子	第3子	第2子	第3子
30	1.48895	0.14733	1.42158	0.10540	—	—
31	1.51025	0.16867	1.46038	0.12578	—	—
32	1.52798	0.18761	1.48895	0.14733	—	—
33	1.54413	0.20283	1.51025	0.16867	—	—
34	1.55797	0.21246	1.52798	0.18761	—	—
35	1.56977	0.21638	1.54413	0.20283	—	—
36	1.57916	0.21620	1.55797	0.21246	—	—
37	1.58546	0.21435	1.56977	0.21638	—	—
38	1.58723	0.21214	1.57916	0.21620	—	—
39	1.58306	0.20963	1.58546	0.21435	—	—
40	1.57287	0.20492	1.58723	0.21214	—	—
41	1.55776	0.19579	1.58306	0.20963	—	—
42	1.53831	0.18103	1.57287	0.20492	—	—
43	1.51423	0.16166	1.55776	0.19579	—	—
44	1.48496	0.13984	1.53831	0.18103	—	—
45	1.45105	0.11853	1.51423	0.16166	—	—
46	1.41365	0.09957	1.48496	0.13984	—	—
47	1.37423	0.08361	1.45105	0.11853	—	—
48	1.33436	0.07036	1.41365	0.09957	—	—
49	1.29587	0.05915	1.37423	0.08361	—	—
50	1.26007	0.04930	1.33436	0.07036	—	—
51	1.22819	0.04052	1.29587	0.05915	—	—
52	1.20060	0.03248	1.26007	0.04930	—	—
53	1.17607	0.02486	1.22819	0.04052	—	—
54	1.15322	0.01758	1.20060	0.03248	—	—
55	1.13206	0.01123	1.17607	0.02486	—	—
56	1.11347	0.00662	1.15322	0.01758	—	—
57	1.09788	0.00418	1.13206	0.01123	—	—
58	1.08485	0.00368	1.11347	0.00662	—	—
59	1.07256	0.00432	1.09788	0.00418	—	—

年 齡	一般障害年金				20歳前障害年金			
	第1・2子		第3子		第1・2子		第3子	
	男子	女子	男子	女子	男子	女子	男子	女子
歳								
20	0.00299	0.02121	0.00000	0.00000	0.00055	0.00370	0.00000	0.00000
21	0.00299	0.02121	0.00000	0.00000	0.00132	0.00875	0.00000	0.00007
22	0.00591	0.04657	0.00021	0.00000	0.00218	0.01394	0.00003	0.00021
23	0.00885	0.06646	0.00080	0.00000	0.00320	0.01953	0.00009	0.00045
24	0.01143	0.07808	0.00165	0.00085	0.00448	0.02573	0.00015	0.00088
25	0.01340	0.08651	0.00244	0.00269	0.00608	0.03299	0.00024	0.00144
26	0.01498	0.10055	0.00297	0.00574	0.00781	0.04105	0.00034	0.00213
27	0.01665	0.12627	0.00315	0.01003	0.01000	0.04966	0.00060	0.00301
28	0.01904	0.15873	0.00321	0.01487	0.01314	0.05880	0.00115	0.00430
29	0.02274	0.19376	0.00334	0.01967	0.01737	0.06860	0.00198	0.00602
30	0.02789	0.22561	0.00352	0.02469	0.02214	0.07858	0.00292	0.00808
31	0.03415	0.25264	0.00413	0.03038	0.02673	0.08794	0.00379	0.01021
32	0.04112	0.27940	0.00543	0.03713	0.03080	0.09615	0.00451	0.01218
33	0.04829	0.30745	0.00736	0.04416	0.03474	0.10332	0.00515	0.01404
34	0.05502	0.33639	0.00956	0.05011	0.03913	0.10962	0.00585	0.01600
35	0.06104	0.36695	0.01115	0.05380	0.04396	0.11557	0.00664	0.01794
36	0.06651	0.39924	0.01162	0.05566	0.04843	0.12115	0.00745	0.01959
37	0.07171	0.42956	0.01112	0.05635	0.05201	0.12592	0.00815	0.02047
38	0.07694	0.45281	0.01056	0.05568	0.05463	0.12902	0.00861	0.02031
39	0.08236	0.46544	0.01064	0.05309	0.05616	0.12979	0.00874	0.01898
40	0.08775	0.46852	0.01145	0.04854	0.05670	0.12831	0.00856	0.01707
41	0.09262	0.46455	0.01241	0.04292	0.05657	0.12553	0.00814	0.01513
42	0.09672	0.45597	0.01295	0.03737	0.05635	0.12270	0.00764	0.01346
43	0.10004	0.44234	0.01285	0.03237	0.05667	0.12037	0.00712	0.01206
44	0.10271	0.42290	0.01222	0.02771	0.05765	0.11793	0.00669	0.01081
45	0.10494	0.39725	0.01138	0.02290	0.05897	0.11420	0.00640	0.00946
46	0.10667	0.36686	0.01065	0.01826	0.06018	0.10912	0.00627	0.00801
47	0.10748	0.33210	0.01019	0.01407	0.06090	0.10272	0.00615	0.00650
48	0.10689	0.29354	0.00980	0.01054	0.06092	0.09473	0.00586	0.00507
49	0.10473	0.25206	0.00924	0.00762	0.05940	0.08491	0.00523	0.00372
50	0.10106	0.21038	0.00852	0.00509	0.05604	0.07377	0.00438	0.00264
51	0.09613	0.17086	0.00787	0.00311	0.05125	0.06224	0.00347	0.00190
52	0.09042	0.13526	0.00737	0.00179	0.04606	0.05120	0.00274	0.00137
53	0.08421	0.10419	0.00684	0.00107	0.04122	0.04120	0.00219	0.00094
54	0.07750	0.07802	0.00604	0.00072	0.03682	0.03240	0.00183	0.00059
55	0.07024	0.05655	0.00490	0.00054	0.03254	0.02456	0.00158	0.00032
56	0.06252	0.03958	0.00370	0.00035	0.02827	0.01799	0.00144	0.00014
57	0.05442	0.02679	0.00280	0.00016	0.02408	0.01284	0.00134	0.00004
58	0.04621	0.01764	0.00224	0.00003	0.02036	0.00901	0.00123	0.00001
59	0.03834	0.01134	0.00187	0.00000	0.01703	0.00611	0.00102	0.00000

(7) その他の基礎率

ア 障害年金の等級割合

障害等級	一般障害年金		20歳前障害年金	
	男子	女子	男子	女子
1級	0.2739	0.2770	0.3844	0.3638
2級	0.7261	0.7230	0.6156	0.6362

イ 繰上請求率

	60歳	61歳	62歳	63歳	64歳
男子	0.0473	0.0219	0.0225	0.0244	0.0127
女子	0.0442	0.0162	0.0161	0.0170	0.0091

ウ 国民年金保険料の現年度納付率

2018年	2019年	2020年	2021年	2022年	2023年～
0.6812	0.6849	0.6887	0.6925	0.6962	0.7000

エ 国民年金保険料の最終納付率

2018年	2019年	2020年	2021年	2022年	2023年～
0.7479	0.7486	0.7493	0.7500	0.7500	0.7500

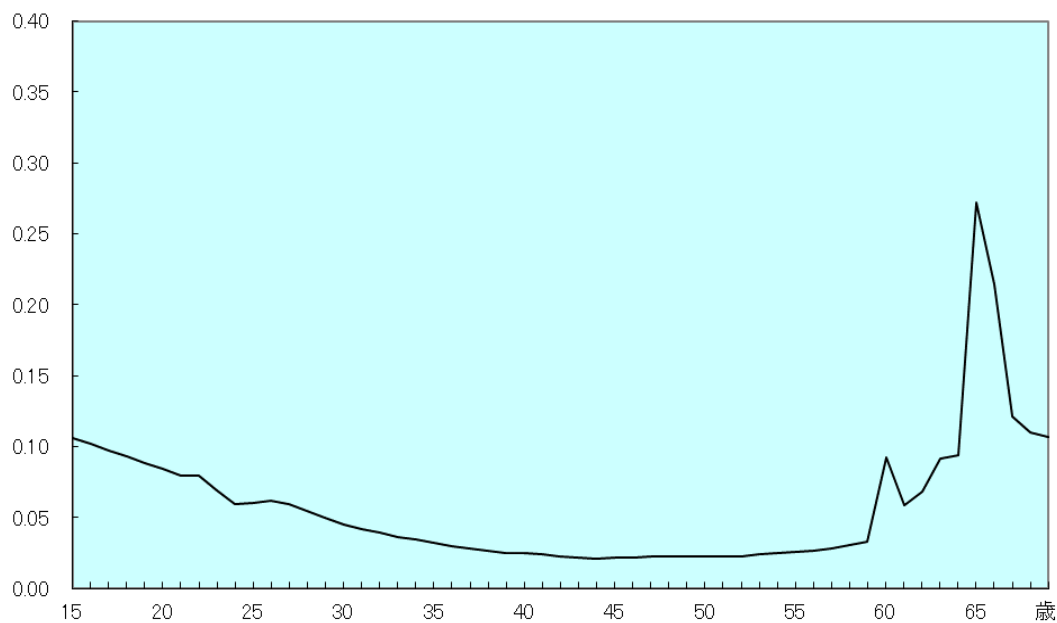
オ 国民年金保険料の免除率

全額免除率	4分の1免除率	半額免除率	4分の3免除率	学生納付特例率	納付猶予率
0.2456	0.0047	0.0089	0.0139	0.1185	0.0390

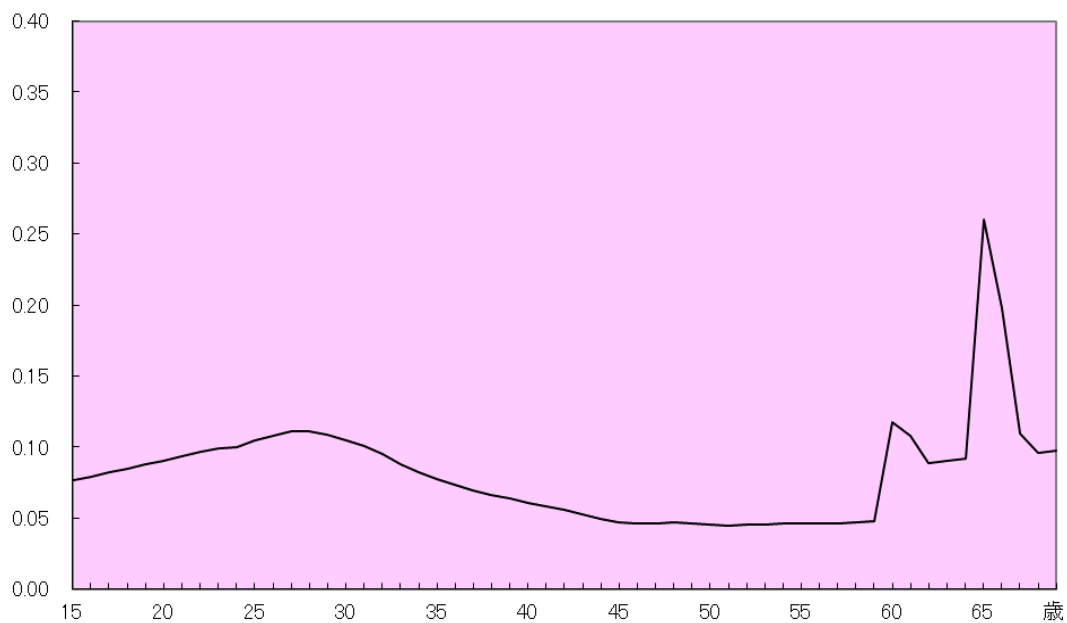
2-4-2-6 基礎率の具体的な数値(旧厚生年金)

(i) 主な基礎率<グラフ>

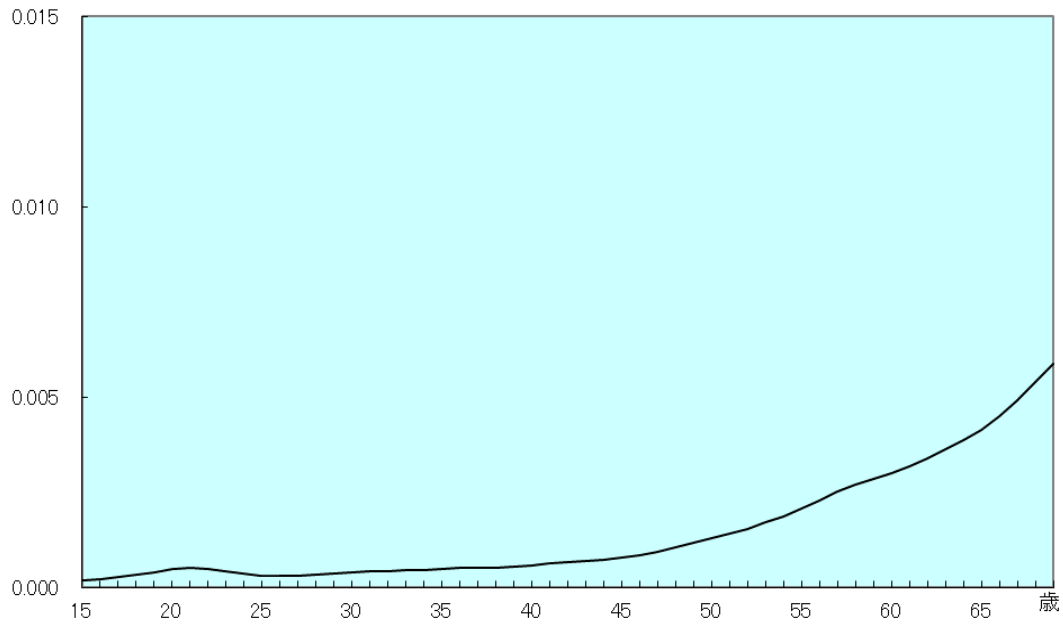
総脱退力(男子)



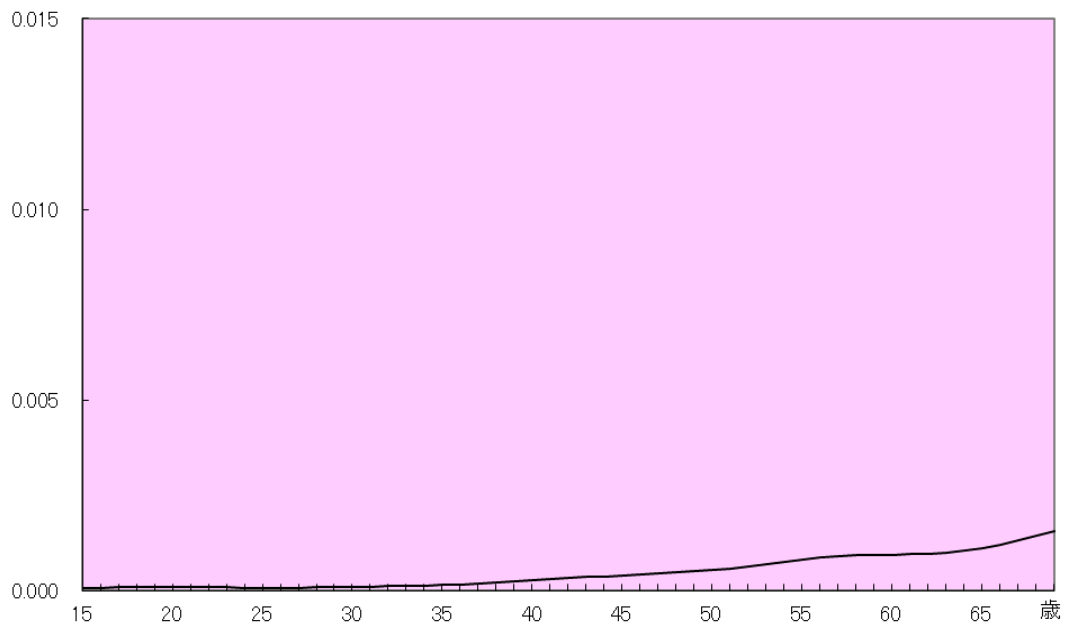
総脱退力(女子)



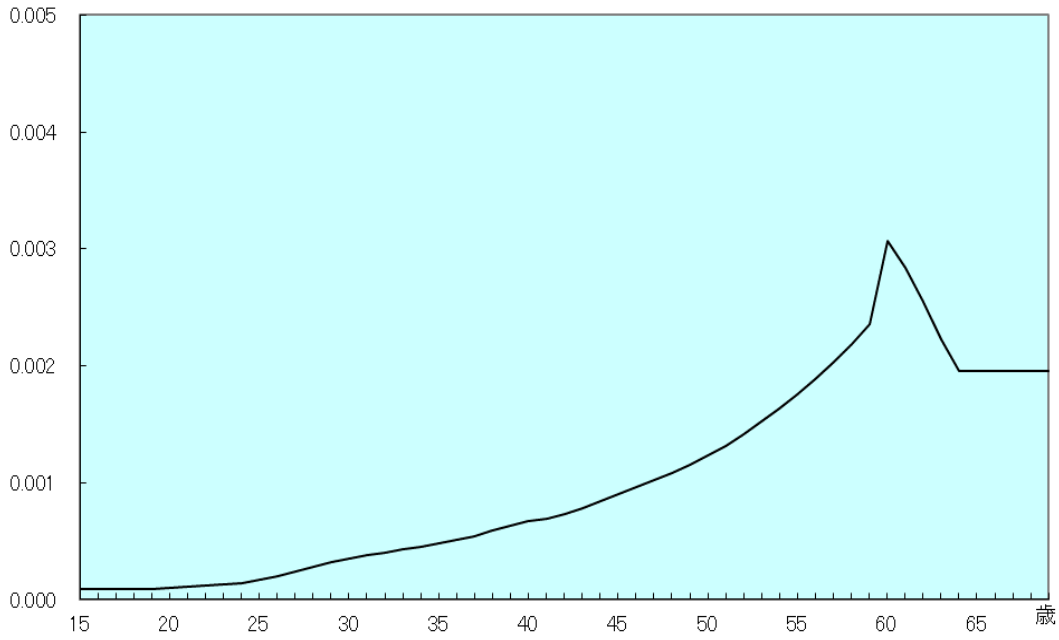
死亡脱退力(男子)



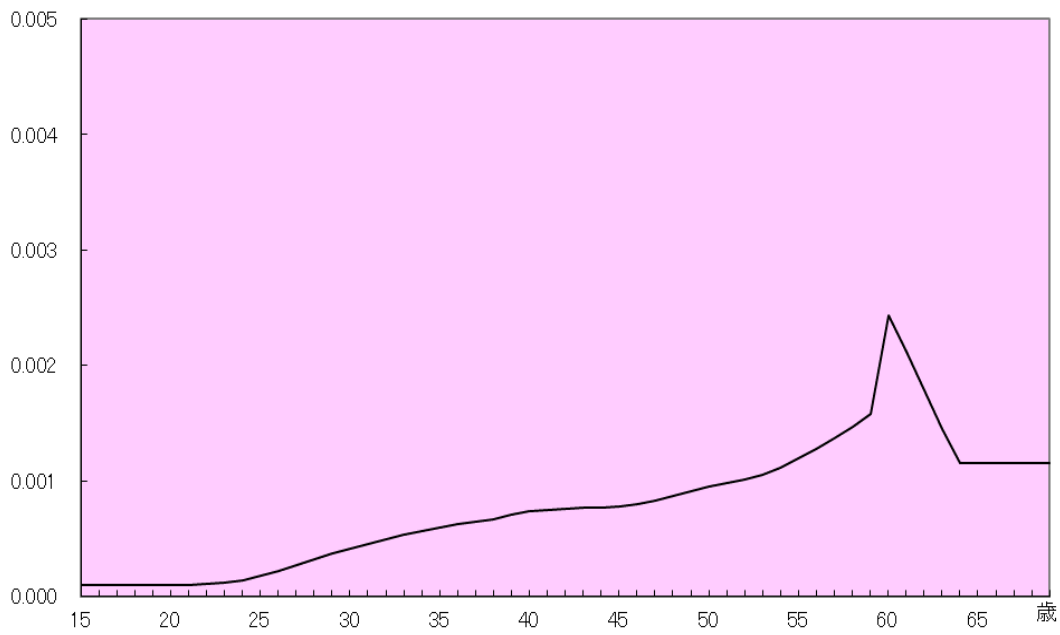
死亡脱退力(女子)



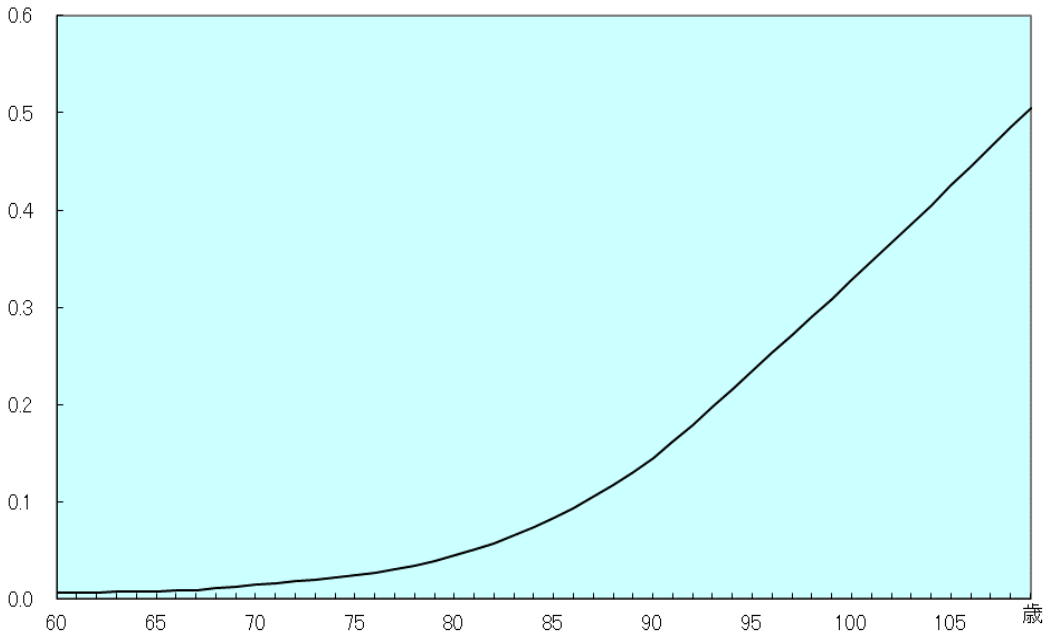
障害年金発生力(男子)



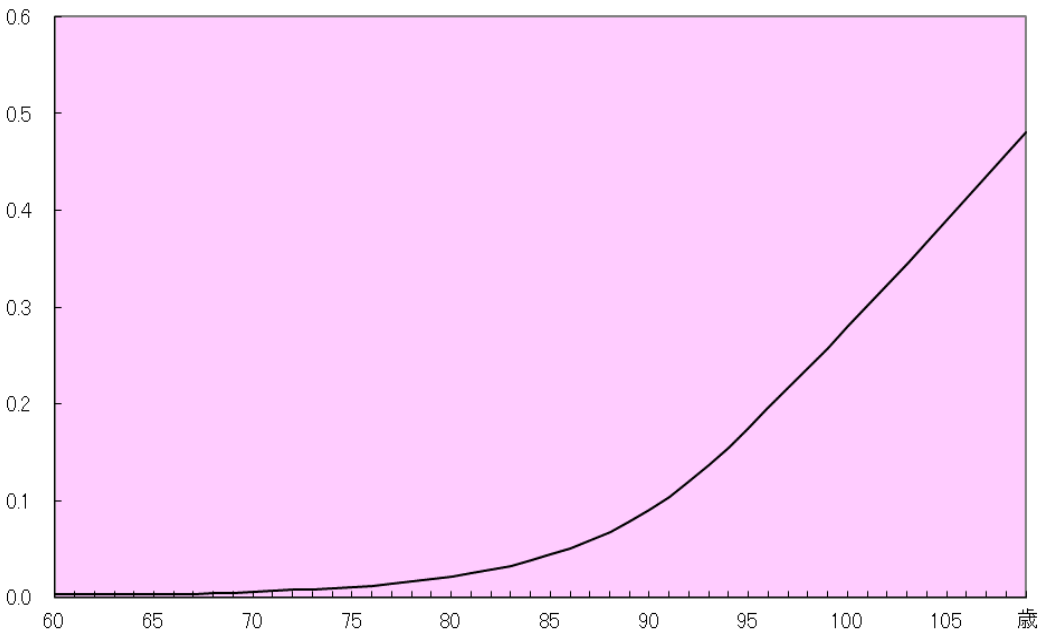
障害年金発生力(女子)



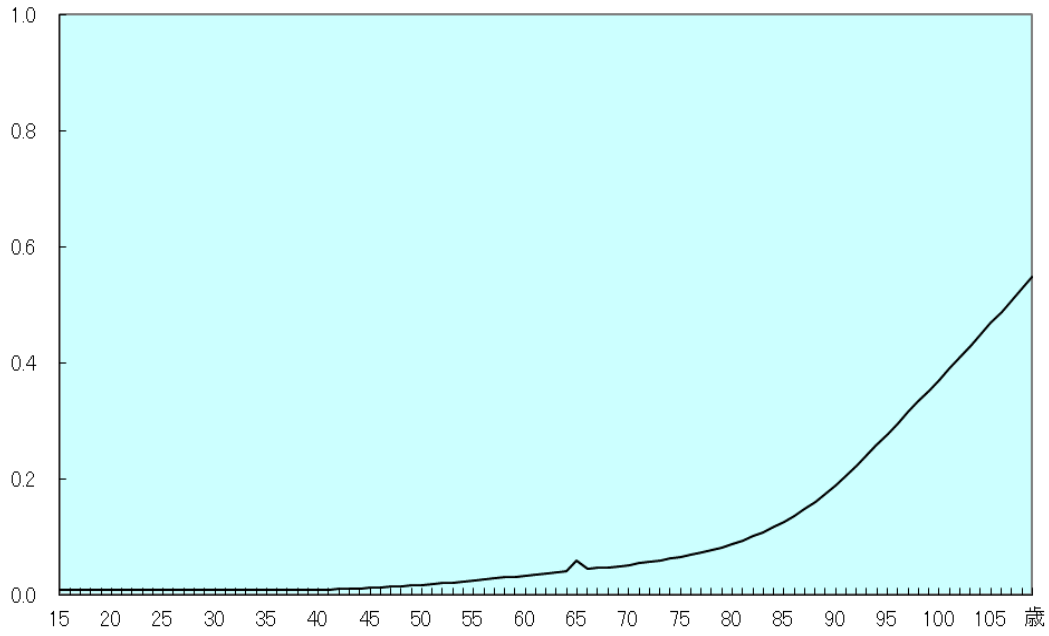
老齡年金失權率(男子)



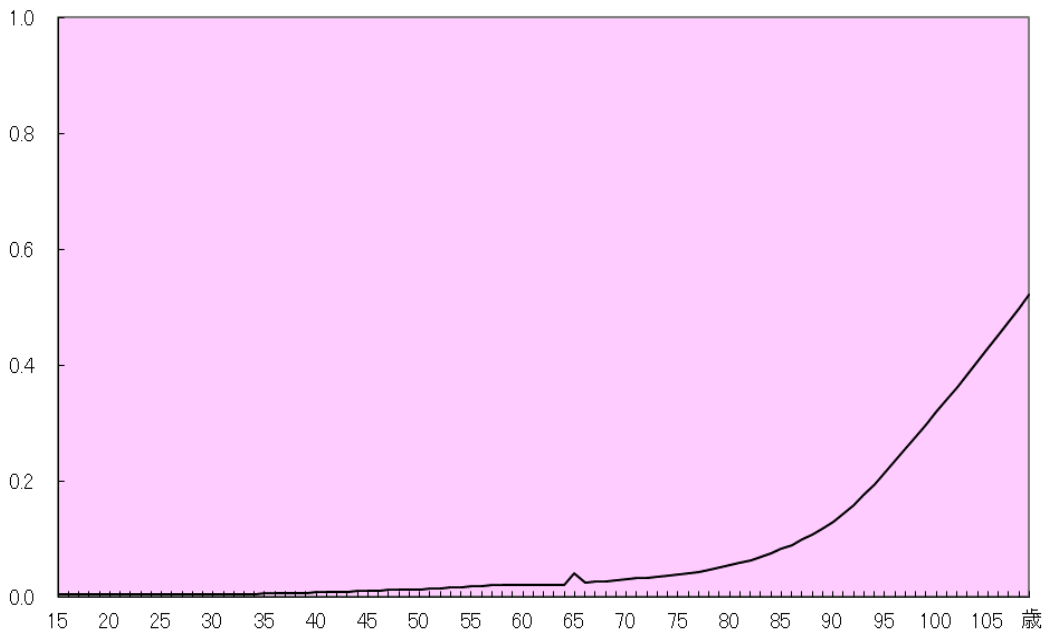
老齡年金失權率(女子)



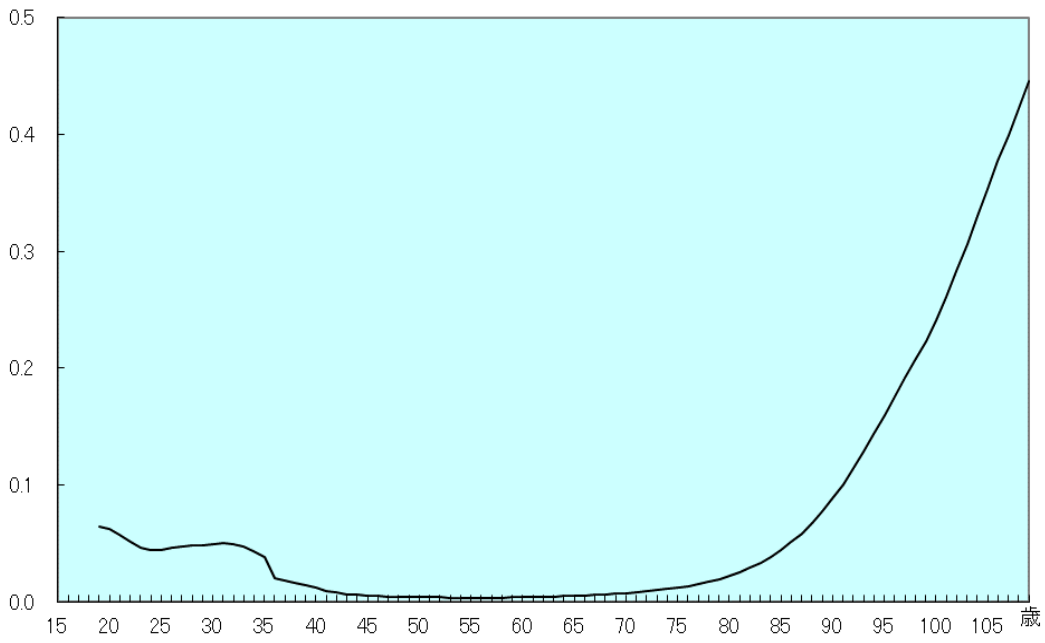
障害年金失権率(男子)



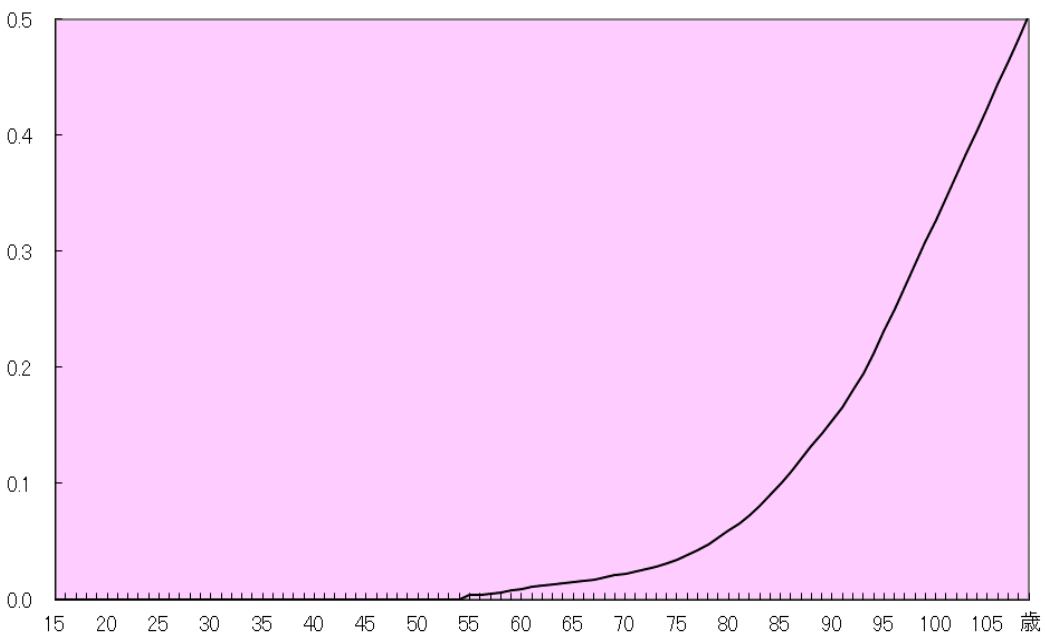
障害年金失権率(女子)



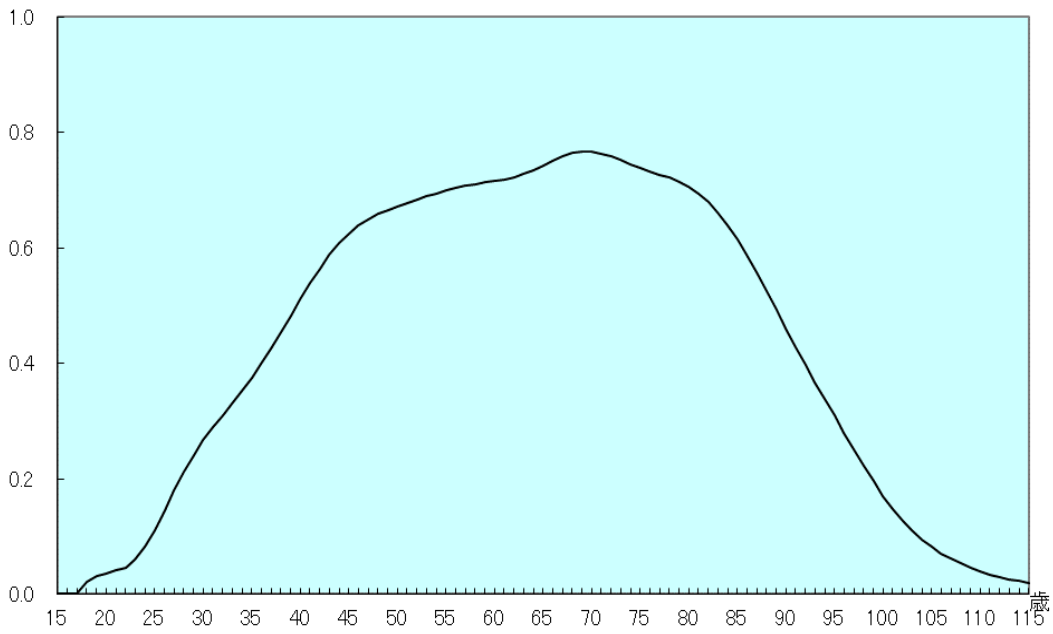
遺族年金失權率(妻)



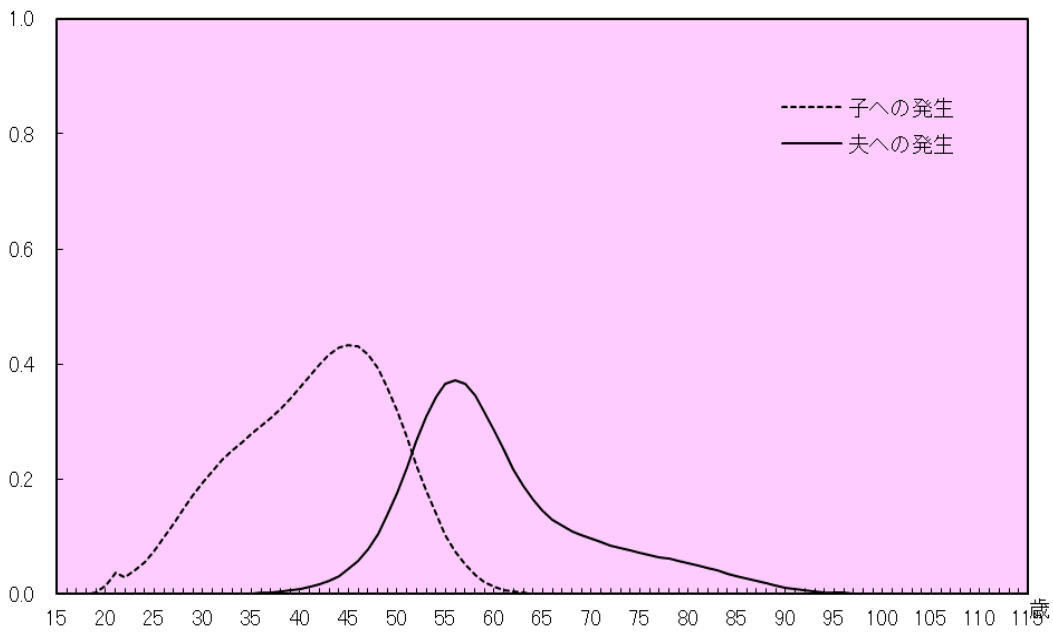
遺族年金失權率(夫)



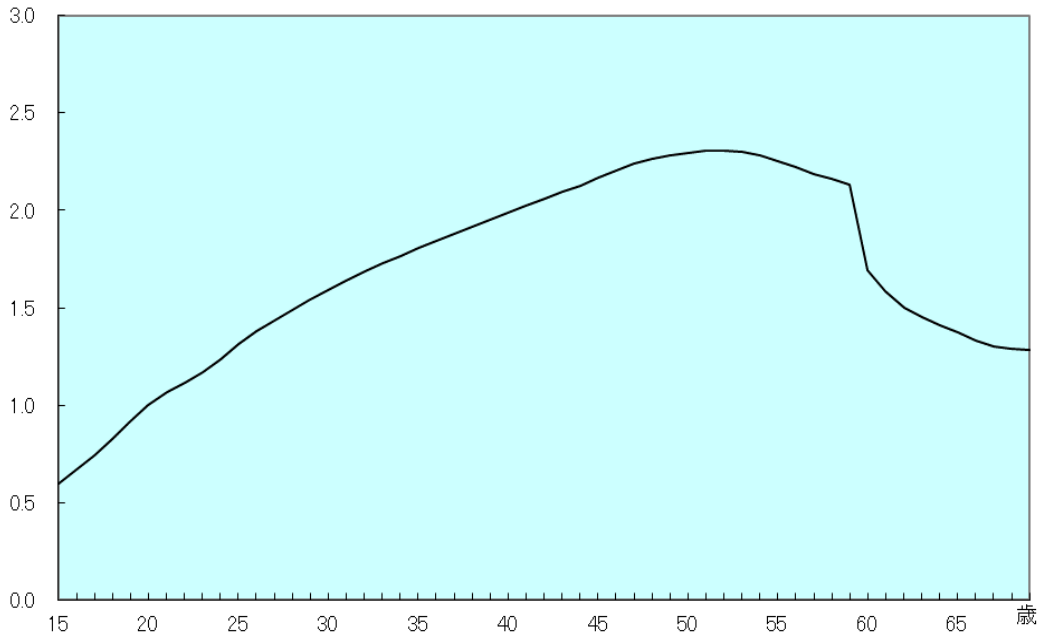
遺族年金発生割合(妻)



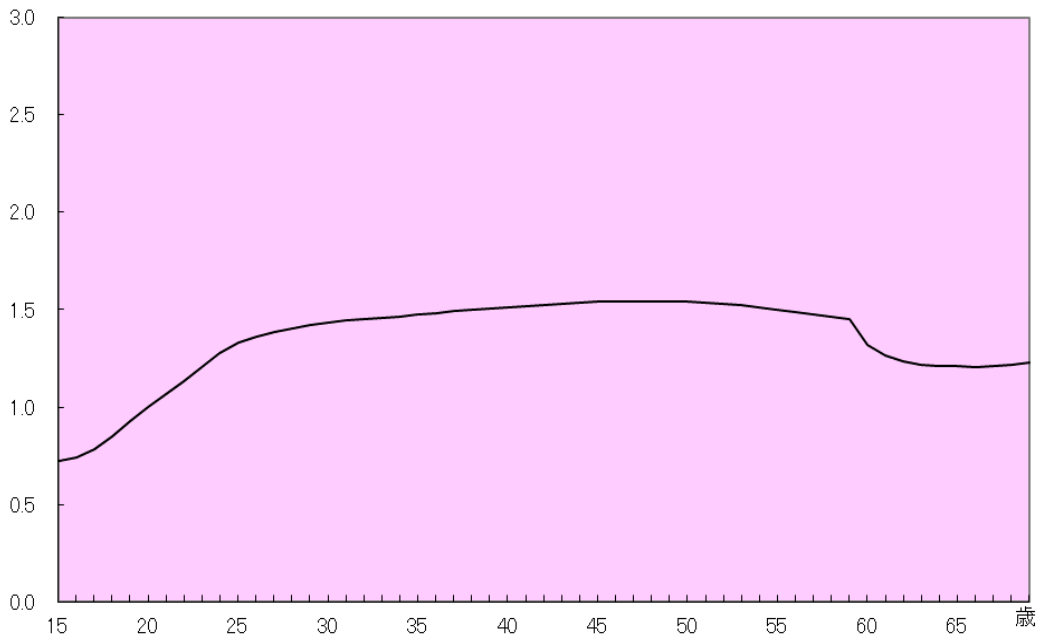
遺族年金発生割合(夫、子)



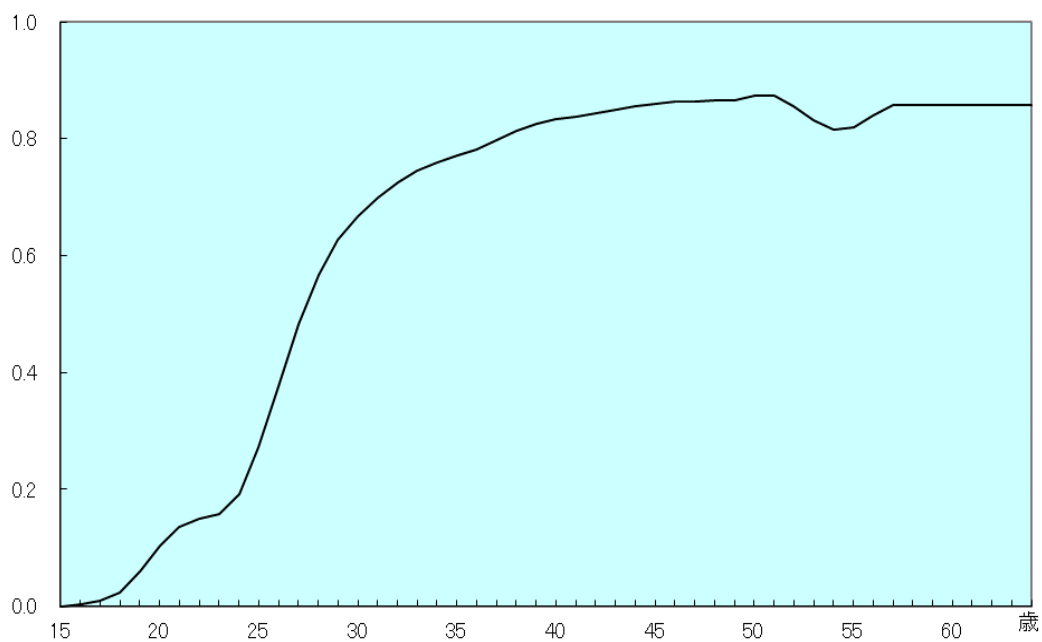
標準報酬指数(男子)



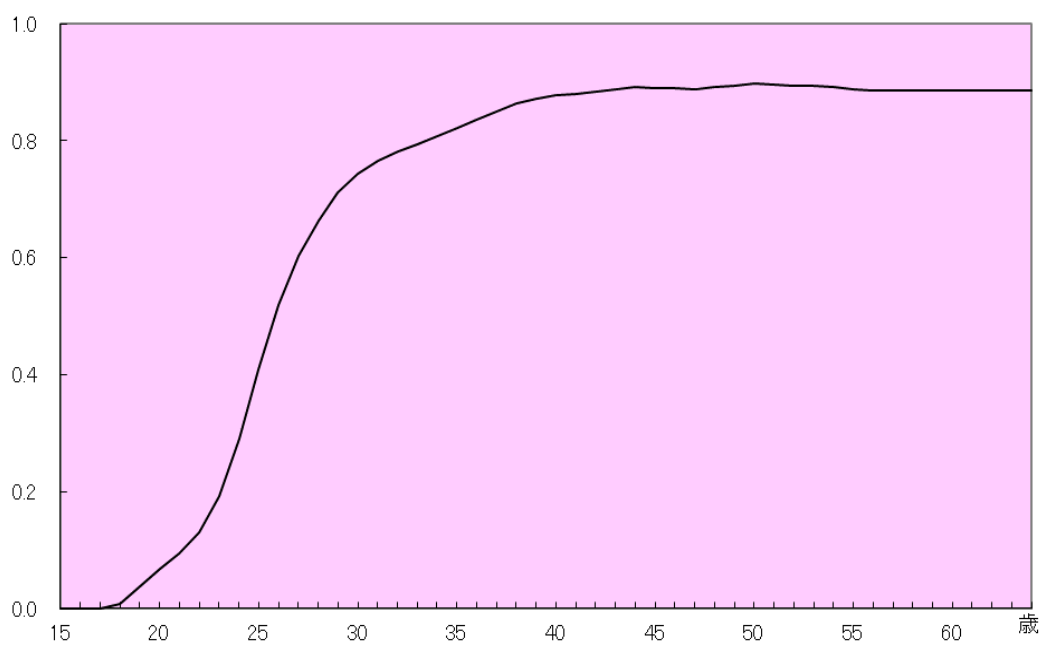
標準報酬指数(女子)



再加入率(男子)



再加入率(女子)



(ii) 基礎率の具体的な数値

(1) 被保険者の脱退力・障害年金発生力

ア 一般男子

年 齢	総脱退力	死亡脱退力	障害年金発生力
歳			
15	0.10643	0.00017	0.00009
16	0.10196	0.00021	0.00009
17	0.09750	0.00027	0.00009
18	0.09303	0.00033	0.00009
19	0.08856	0.00041	0.00009
20	0.08410	0.00049	0.00010
21	0.07963	0.00051	0.00011
22	0.08000	0.00048	0.00012
23	0.06896	0.00042	0.00013
24	0.05991	0.00036	0.00014
25	0.06025	0.00029	0.00017
26	0.06203	0.00029	0.00020
27	0.05978	0.00031	0.00024
28	0.05488	0.00034	0.00028
29	0.05017	0.00036	0.00032
30	0.04556	0.00039	0.00035
31	0.04232	0.00041	0.00038
32	0.03948	0.00043	0.00040
33	0.03670	0.00044	0.00043
34	0.03443	0.00047	0.00045
35	0.03250	0.00049	0.00048
36	0.03028	0.00050	0.00051
37	0.02810	0.00051	0.00054
38	0.02639	0.00053	0.00059
39	0.02541	0.00055	0.00063
40	0.02493	0.00058	0.00067
41	0.02433	0.00062	0.00070
42	0.02306	0.00065	0.00073

年 齢	総脱退力	死亡脱退力	障害年金発生力
歳			
43	0.02193	0.00068	0.00078
44	0.02150	0.00072	0.00084
45	0.02168	0.00077	0.00090
46	0.02217	0.00085	0.00097
47	0.02243	0.00094	0.00102
48	0.02252	0.00105	0.00108
49	0.02254	0.00117	0.00115
50	0.02252	0.00128	0.00123
51	0.02252	0.00140	0.00132
52	0.02296	0.00154	0.00142
53	0.02397	0.00170	0.00152
54	0.02481	0.00187	0.00164
55	0.02574	0.00207	0.00175
56	0.02685	0.00229	0.00188
57	0.02840	0.00250	0.00202
58	0.03070	0.00270	0.00218
59	0.03315	0.00286	0.00235
60	0.09241	0.00300	0.00307
61	0.05860	0.00318	0.00284
62	0.06870	0.00339	0.00254
63	0.09204	0.00362	0.00223
64	0.09412	0.00387	0.00195
65	0.27241	0.00415	0.00195
66	0.21414	0.00451	0.00195
67	0.12141	0.00492	0.00195
68	0.10998	0.00539	0.00195
69	0.10727	0.00588	0.00195

イ 女 子

年 齢	総脱退力	死亡脱退力	障害年金 発生力
歳			
15	0.07627	0.00006	0.00010
16	0.07911	0.00007	0.00010
17	0.08194	0.00008	0.00010
18	0.08477	0.00009	0.00010
19	0.08761	0.00010	0.00010
20	0.09044	0.00009	0.00010
21	0.09328	0.00009	0.00010
22	0.09647	0.00009	0.00011
23	0.09947	0.00008	0.00012
24	0.10014	0.00008	0.00014
25	0.10489	0.00008	0.00018
26	0.10793	0.00008	0.00022
27	0.11096	0.00008	0.00027
28	0.11080	0.00009	0.00032
29	0.10879	0.00009	0.00037
30	0.10507	0.00010	0.00041
31	0.10046	0.00011	0.00046
32	0.09477	0.00011	0.00049
33	0.08826	0.00012	0.00053
34	0.08221	0.00013	0.00057
35	0.07734	0.00015	0.00060
36	0.07328	0.00016	0.00062
37	0.06948	0.00018	0.00064
38	0.06631	0.00020	0.00067
39	0.06349	0.00023	0.00070
40	0.06073	0.00027	0.00073
41	0.05805	0.00031	0.00075
42	0.05567	0.00034	0.00076

年 齢	総脱退力	死亡脱退力	障害年金 発生力
歳			
43	0.05263	0.00036	0.00076
44	0.04942	0.00038	0.00077
45	0.04690	0.00040	0.00078
46	0.04609	0.00043	0.00080
47	0.04645	0.00046	0.00083
48	0.04669	0.00049	0.00087
49	0.04618	0.00051	0.00091
50	0.04514	0.00054	0.00095
51	0.04461	0.00058	0.00098
52	0.04502	0.00063	0.00101
53	0.04571	0.00069	0.00105
54	0.04626	0.00075	0.00112
55	0.04612	0.00082	0.00119
56	0.04603	0.00087	0.00128
57	0.04640	0.00091	0.00136
58	0.04704	0.00093	0.00146
59	0.04795	0.00093	0.00158
60	0.11726	0.00094	0.00244
61	0.10756	0.00095	0.00212
62	0.08850	0.00097	0.00178
63	0.09040	0.00101	0.00145
64	0.09166	0.00105	0.00115
65	0.26018	0.00112	0.00115
66	0.19795	0.00121	0.00115
67	0.10925	0.00132	0.00115
68	0.09613	0.00144	0.00115
69	0.09721	0.00157	0.00115

ウ 坑内員・船員

年 齢	総脱退力	死亡脱退力	障害年金 発生力
歳			
15	0.16660	0.00035	0.00009
16	0.16337	0.00043	0.00009
17	0.16014	0.00054	0.00009
18	0.15691	0.00065	0.00009
19	0.14957	0.00077	0.00009
20	0.14861	0.00090	0.00010
21	0.14967	0.00098	0.00011
22	0.14744	0.00101	0.00012
23	0.14074	0.00102	0.00013
24	0.13462	0.00099	0.00014
25	0.12145	0.00093	0.00017
26	0.10658	0.00087	0.00020
27	0.09506	0.00079	0.00024
28	0.08801	0.00072	0.00028
29	0.08473	0.00065	0.00032
30	0.08209	0.00061	0.00035
31	0.07846	0.00057	0.00038
32	0.07422	0.00055	0.00040
33	0.06948	0.00054	0.00043
34	0.06447	0.00054	0.00045
35	0.06004	0.00056	0.00048
36	0.05677	0.00058	0.00051
37	0.05423	0.00061	0.00054
38	0.05255	0.00065	0.00059
39	0.05163	0.00071	0.00063
40	0.05145	0.00080	0.00067
41	0.05171	0.00090	0.00070
42	0.05225	0.00100	0.00073

年 齢	総脱退力	死亡脱退力	障害年金 発生力
歳			
43	0.05224	0.00110	0.00078
44	0.05146	0.00119	0.00084
45	0.04957	0.00129	0.00090
46	0.04743	0.00141	0.00097
47	0.04548	0.00154	0.00102
48	0.04414	0.00167	0.00108
49	0.04311	0.00181	0.00115
50	0.04299	0.00194	0.00123
51	0.04364	0.00208	0.00132
52	0.04505	0.00223	0.00142
53	0.04683	0.00240	0.00152
54	0.04725	0.00259	0.00164
55	0.04850	0.00279	0.00175
56	0.04788	0.00301	0.00188
57	0.05097	0.00322	0.00202
58	0.05524	0.00341	0.00218
59	0.06360	0.00356	0.00235
60	0.18781	0.00370	0.00307
61	0.14354	0.00388	0.00284
62	0.14311	0.00411	0.00254
63	0.12750	0.00438	0.00223
64	0.13918	0.00462	0.00195
65	0.16679	0.00487	0.00195
66	0.15155	0.00517	0.00195
67	0.17750	0.00553	0.00195
68	0.16242	0.00593	0.00195
69	0.17500	0.00641	0.00195

(2) 標準報酬指数 (総報酬ベース)

年 齢	標 準 報 酬 指 数		
	一般男子	女 子	坑内員・船員
歳			
15.5	0.59821	0.72261	0.70464
16.5	0.66918	0.74196	0.76417
17.5	0.74272	0.78505	0.82029
18.5	0.82690	0.85201	0.87076
19.5	0.91785	0.92864	0.92506
20.5	1.00000	1.00000	1.00000
21.5	1.06487	1.06451	1.10593
22.5	1.11487	1.13161	1.23554
23.5	1.16780	1.20607	1.36610
24.5	1.23637	1.27748	1.47329
25.5	1.31189	1.33098	1.54711
26.5	1.37908	1.36281	1.59697
27.5	1.43655	1.38293	1.62904
28.5	1.48841	1.40079	1.65061
29.5	1.54036	1.41880	1.66580
30.5	1.59152	1.43407	1.67654
31.5	1.64076	1.44542	1.68482
32.5	1.68588	1.45297	1.69464
33.5	1.72734	1.45873	1.70891
34.5	1.76700	1.46476	1.72784
35.5	1.80617	1.47241	1.74964
36.5	1.84465	1.48178	1.77058
37.5	1.88181	1.49180	1.79312
38.5	1.91780	1.50085	1.82019
39.5	1.95368	1.50810	1.85116
40.5	1.99004	1.51367	1.87795
41.5	2.02608	1.51862	1.89353
42.5	2.06066	1.52391	1.90035

年 齢	標 準 報 酬 指 数		
	一般男子	女 子	坑内員・船員
歳			
43.5	2.09424	1.52990	1.90464
44.5	2.12866	1.53544	1.91197
45.5	2.16540	1.53940	1.92412
46.5	2.20343	1.54178	1.93994
47.5	2.23849	1.54324	1.95722
48.5	2.26585	1.54413	1.97185
49.5	2.28411	1.54378	1.98190
50.5	2.29611	1.54111	1.98599
51.5	2.30424	1.53585	1.98666
52.5	2.30717	1.52876	1.98879
53.5	2.30059	1.52054	1.99294
54.5	2.28153	1.51092	1.99612
55.5	2.25251	1.49952	1.99426
56.5	2.21984	1.48674	1.98825
57.5	2.18863	1.47371	1.98076
58.5	2.16002	1.46146	1.97525
59.5	2.13256	1.45003	1.97323
60.5	1.69167	1.31653	1.81892
61.5	1.58294	1.26693	1.74285
62.5	1.50266	1.23316	1.67216
63.5	1.44921	1.21598	1.60746
64.5	1.41028	1.20993	1.54632
65.5	1.37328	1.20809	1.48757
66.5	1.33332	1.20610	1.42781
67.5	1.30313	1.20871	1.36663
68.5	1.28804	1.21664	1.30702
69.5	1.28368	1.22642	1.25541

(3) 年金受給者の年金失権率

ア 一般男子及び坑内員・船員

年 齢	年 金 失 権 率			年 齢	年 金 失 権 率		
	老 齡 厚生年金	障 害 厚生年金	遺 族 厚生年金		老 齡 厚生年金	障 害 厚生年金	遺 族 厚生年金
歳				歳			
0	—	—	—	29	0.00056	0.00910	0.04866
1	—	—	—	30	0.00057	0.00911	0.04964
2	—	—	—	31	0.00059	0.00913	0.05019
3	—	—	—	32	0.00061	0.00916	0.04932
4	—	—	—	33	0.00064	0.00920	0.04695
5	—	—	—	34	0.00068	0.00924	0.04323
6	—	—	—	35	0.00072	0.00924	0.03853
7	—	—	—	36	0.00075	0.00918	0.02051
8	—	—	—	37	0.00078	0.00905	0.01862
9	—	—	—	38	0.00083	0.00894	0.01645
10	—	—	—	39	0.00090	0.00895	0.01412
11	—	—	—	40	0.00100	0.00916	0.01182
12	—	—	—	41	0.00110	0.00957	0.00971
13	—	—	—	42	0.00120	0.01017	0.00797
14	—	—	—	43	0.00129	0.01083	0.00666
15	0.00015	0.00870	—	44	0.00141	0.01150	0.00576
16	0.00019	0.00874	—	45	0.00155	0.01220	0.00515
17	0.00024	0.00878	—	46	0.00172	0.01298	0.00478
18	0.00029	0.00884	—	47	0.00191	0.01384	0.00455
19	0.00036	0.00889	0.06414	48	0.00211	0.01486	0.00438
20	0.00042	0.00894	0.06208	49	0.00233	0.01603	0.00423
21	0.00047	0.00899	0.05714	50	0.00255	0.01726	0.00407
22	0.00050	0.00903	0.05114	51	0.00280	0.01855	0.00392
23	0.00053	0.00905	0.04676	52	0.00308	0.01994	0.00376
24	0.00055	0.00907	0.04473	53	0.00339	0.02138	0.00362
25	0.00055	0.00908	0.04484	54	0.00373	0.02287	0.00354
26	0.00055	0.00908	0.04618	55	0.00412	0.02446	0.00350
27	0.00055	0.00909	0.04752	56	0.00454	0.02615	0.00350
28	0.00055	0.00909	0.04802	57	0.00497	0.02792	0.00356

注:老齡厚生年金の失権率は、受給待期者の死亡率と共通。

年 齡	年 金 失 權 率		
	老 齡 厚生年金	障 害 厚生年金	遺 族 厚生年金
歲			
58	0.00539	0.02982	0.00365
59	0.00585	0.03177	0.00375
60	0.00639	0.03369	0.00387
61	0.00709	0.03549	0.00402
62	0.00719	0.03716	0.00421
63	0.00750	0.03866	0.00447
64	0.00775	0.04005	0.00479
65	0.00805	0.05958	0.00516
66	0.00860	0.04477	0.00555
67	0.00954	0.04621	0.00597
68	0.01092	0.04785	0.00641
69	0.01263	0.04979	0.00690
70	0.01452	0.05199	0.00748
71	0.01645	0.05440	0.00816
72	0.01835	0.05699	0.00896
73	0.02030	0.05968	0.00986
74	0.02242	0.06251	0.01091
75	0.02482	0.06557	0.01213
76	0.02762	0.06895	0.01357
77	0.03091	0.07276	0.01528
78	0.03477	0.07720	0.01729
79	0.03928	0.08229	0.01964
80	0.04452	0.08795	0.02238
81	0.05053	0.09418	0.02556
82	0.05737	0.10102	0.02927
83	0.06508	0.10849	0.03358
84	0.07366	0.11676	0.03858
85	0.08310	0.12600	0.04433
86	0.09343	0.13626	0.05091

年 齡	年 金 失 權 率		
	老 齡 厚生年金	障 害 厚生年金	遺 族 厚生年金
歲			
87	0.10466	0.14756	0.05848
88	0.11691	0.15997	0.06718
89	0.13036	0.17354	0.07710
90	0.14521	0.18841	0.08831
91	0.16150	0.20469	0.10076
92	0.17901	0.22221	0.11432
93	0.19737	0.24054	0.12882
94	0.21609	0.25923	0.14405
95	0.23476	0.27789	0.15981
96	0.25326	0.29639	0.17563
97	0.27164	0.31477	0.19124
98	0.29007	0.33320	0.20687
99	0.30870	0.35184	0.22324
100	0.32761	0.37074	0.24105
101	0.34677	0.38990	0.26095
102	0.36612	0.40926	0.28292
103	0.38564	0.42878	0.30625
104	0.40531	0.44845	0.33000
105	0.42510	0.46824	0.35361
106	0.44499	0.48813	0.37674
107	0.46495	0.50809	0.39953
108	0.48495	0.52809	0.42232
109	0.50496	0.54810	0.44529
110	0.52496	0.56809	0.46826
111	0.54493	0.58807	0.49117
112	0.56489	0.60802	0.51398
113	1.00000	1.00000	0.53668
114	1.00000	1.00000	0.55926
115	1.00000	1.00000	1.00000

イ 女 子

年 齢	年 金 失 権 率		
	老 齡 厚生年金	障 害 厚生年金	遺 族 厚生年金
歳			
0	—	—	0.00381
1	—	—	0.00223
2	—	—	0.00055
3	—	—	0.00036
4	—	—	0.00024
5	—	—	0.00019
6	—	—	0.00018
7	—	—	0.00018
8	—	—	0.00017
9	—	—	0.00016
10	—	—	0.00015
11	—	—	0.00014
12	—	—	0.00015
13	—	—	0.00017
14	—	—	0.00020
15	0.00009	0.00495	0.00024
16	0.00011	0.00496	0.00030
17	0.00013	0.00498	0.00036
18	0.00014	0.00499	0.00043
19	0.00016	0.00501	—
20	0.00017	0.00502	—
21	0.00018	0.00504	—
22	0.00020	0.00505	—
23	0.00021	0.00506	—
24	0.00023	0.00508	—
25	0.00024	0.00510	—
26	0.00025	0.00508	—
27	0.00026	0.00507	—
28	0.00028	0.00507	—

年 齢	年 金 失 権 率		
	老 齡 厚生年金	障 害 厚生年金	遺 族 厚生年金
歳			
29	0.00030	0.00509	—
30	0.00031	0.00512	—
31	0.00032	0.00519	—
32	0.00033	0.00530	—
33	0.00036	0.00550	—
34	0.00038	0.00580	—
35	0.00040	0.00619	—
36	0.00042	0.00662	—
37	0.00045	0.00706	—
38	0.00048	0.00746	—
39	0.00054	0.00780	—
40	0.00060	0.00811	—
41	0.00066	0.00846	—
42	0.00072	0.00885	—
43	0.00077	0.00932	—
44	0.00084	0.00988	—
45	0.00091	0.01051	—
46	0.00100	0.01119	—
47	0.00111	0.01189	—
48	0.00121	0.01256	—
49	0.00131	0.01317	—
50	0.00142	0.01377	—
51	0.00155	0.01444	—
52	0.00170	0.01529	—
53	0.00186	0.01637	—
54	0.00201	0.01761	—
55	0.00215	0.01879	0.00370
56	0.00227	0.01974	0.00417
57	0.00239	0.02037	0.00505

注1:老齡厚生年金の失権率は、受給待期者の死亡率と共通。

注2:18歳以下の遺族厚生年金失権率は子に支給される年金の失権率である。

年 齡	年 金 失 權 率		
	老 齡 厚生年金	障 害 厚生年金	遺 族 厚生年金
歲			
58	0.00252	0.02070	0.00633
59	0.00269	0.02080	0.00782
60	0.00292	0.02081	0.00932
61	0.00295	0.02081	0.01067
62	0.00305	0.02085	0.01181
63	0.00306	0.02096	0.01279
64	0.00302	0.02115	0.01378
65	0.00298	0.04048	0.01483
66	0.00306	0.02583	0.01603
67	0.00338	0.02682	0.01744
68	0.00396	0.02787	0.01906
69	0.00475	0.02912	0.02079
70	0.00567	0.03063	0.02267
71	0.00662	0.03231	0.02461
72	0.00757	0.03403	0.02654
73	0.00852	0.03569	0.02862
74	0.00956	0.03731	0.03118
75	0.01075	0.03911	0.03431
76	0.01215	0.04135	0.03806
77	0.01384	0.04415	0.04247
78	0.01587	0.04749	0.04751
79	0.01826	0.05128	0.05306
80	0.02108	0.05537	0.05920
81	0.02438	0.05962	0.06581
82	0.02822	0.06429	0.07297
83	0.03268	0.06966	0.08086
84	0.03784	0.07585	0.08979
85	0.04379	0.08283	0.09964
86	0.05067	0.09064	0.11023

年 齡	年 金 失 權 率		
	老 齡 厚生年金	障 害 厚生年金	遺 族 厚生年金
歲			
87	0.05860	0.09911	0.12122
88	0.06771	0.10832	0.13228
89	0.07817	0.11857	0.14315
90	0.09016	0.13027	0.15417
91	0.10383	0.14369	0.16606
92	0.11930	0.15909	0.17957
93	0.13649	0.17638	0.19503
94	0.15515	0.19510	0.21247
95	0.17489	0.21481	0.23128
96	0.19527	0.23517	0.25069
97	0.21597	0.25585	0.27010
98	0.23682	0.27670	0.28927
99	0.25785	0.29773	0.30813
100	0.27911	0.31899	0.32695
101	0.30067	0.34055	0.34603
102	0.32253	0.36241	0.36539
103	0.34466	0.38454	0.38491
104	0.36702	0.40690	0.40458
105	0.38958	0.42946	0.42437
106	0.41230	0.45218	0.44426
107	0.43514	0.47503	0.46422
108	0.45807	0.49796	0.48422
109	0.48105	0.52093	0.50423
110	0.50401	0.54389	0.52423
111	0.52692	0.56680	0.54420
112	0.54974	0.58964	0.56415
113	0.57243	0.61240	1.00000
114	0.59501	0.63509	1.00000
115	1.00000	1.00000	1.00000

(4) 有遺族率

ア 一般男子及び坑内員・船員

年 齢	有 遺 族 率		
	被保険者 死亡	老齢厚生年金 受給権者死亡	障害厚生年金 受給権者死亡
歳			
15	0.00000	—	0.00000
16	0.00000	—	0.00000
17	0.00000	—	0.00000
18	0.02157	—	0.00000
19	0.03190	—	0.00066
20	0.03635	—	0.00234
21	0.04062	—	0.00489
22	0.04572	—	0.00812
23	0.06001	—	0.01188
24	0.08190	—	0.01617
25	0.11092	—	0.02120
26	0.14457	—	0.02690
27	0.17934	—	0.03301
28	0.21210	—	0.03900
29	0.24111	—	0.04437
30	0.26632	—	0.04894
31	0.28890	—	0.05310
32	0.30991	—	0.05726
33	0.33062	—	0.06163
34	0.35192	—	0.06609
35	0.37463	—	0.07054
36	0.39919	—	0.07482
37	0.42559	—	0.07908
38	0.45350	—	0.08330
39	0.48225	—	0.08731
40	0.51094	—	0.09082

年 齢	有 遺 族 率		
	被保険者 死亡	老齢厚生年金 受給権者死亡	障害厚生年金 受給権者死亡
歳			
41	0.53864	—	0.09379
42	0.56446	—	0.09643
43	0.58770	—	0.09929
44	0.60791	—	0.10300
45	0.62489	0.62489	0.10802
46	0.63874	0.63874	0.11424
47	0.64977	0.64977	0.12126
48	0.65855	0.65855	0.12853
49	0.66575	0.66575	0.13569
50	0.67204	0.67204	0.14253
51	0.67787	0.67787	0.14913
52	0.68353	0.68353	0.15579
53	0.68906	0.68906	0.16278
54	0.69436	0.69436	0.17030
55	0.69930	0.69930	0.17839
56	0.70372	0.70372	0.18687
57	0.70756	0.70756	0.19521
58	0.71082	0.71082	0.20273
59	0.71361	0.71361	0.20859
60	0.71618	0.71618	0.21204
61	0.71899	0.71899	0.21260
62	0.72263	0.72263	0.21032
63	0.72762	0.72762	0.20575
64	0.73414	0.73414	0.19973
65	0.74195	0.74195	0.19314
66	0.75028	0.75028	0.18664

年 齡	有 遺 族 率		
	被保險者 死亡	老齡厚生年金 受給權者死亡	障害厚生年金 受給權者死亡
歳			
67	0.75799	0.75799	0.18057
68	0.76388	0.76388	0.17496
69	0.76700	0.76700	0.16968
70	—	0.76691	0.16461
71	—	0.76381	0.15966
72	—	0.75840	0.15483
73	—	0.75170	0.15012
74	—	0.74473	0.14551
75	—	0.73822	0.14099
76	—	0.73245	0.13655
77	—	0.72711	0.13220
78	—	0.72148	0.12789
79	—	0.71467	0.12359
80	—	0.70575	0.11927
81	—	0.69406	0.11491
82	—	0.67919	0.11049
83	—	0.66101	0.10599
84	—	0.63956	0.10138
85	—	0.61495	0.09665
86	—	0.58745	0.09185
87	—	0.55748	0.08706
88	—	0.52575	0.08240
89	—	0.49308	0.07795
90	—	0.46033	0.07378
91	—	0.42824	0.06986
92	—	0.39719	0.06617

年 齡	有 遺 族 率		
	被保險者 死亡	老齡厚生年金 受給權者死亡	障害厚生年金 受給權者死亡
歳			
93	—	0.36718	0.06267
94	—	0.33787	0.05935
95	—	0.30888	0.05619
96	—	0.27995	0.05321
97	—	0.25110	0.05038
98	—	0.22275	0.04771
99	—	0.19553	0.04518
100	—	0.17017	0.04278
101	—	0.14726	0.04051
102	—	0.12710	0.03835
103	—	0.10967	0.03632
104	—	0.09471	0.03439
105	—	0.08191	0.03256
106	—	0.07090	0.03084
107	—	0.06136	0.02920
108	—	0.05309	0.02765
109	—	0.04594	0.02618
110	—	0.03975	0.02479
111	—	0.03440	0.02347
112	—	0.02977	0.02223
113	—	0.02576	0.02105
114	—	0.02229	0.01993
115	—	0.01929	0.01887

イ 女 子（配偶者への発生）

年 齢	有 遺 族 率		
	被保険者 死亡	老齢厚生年金 受給権者死亡	障害厚生年金 受給権者死亡
歳			
15	0.00000	—	0.00000
16	0.00000	—	0.00000
17	0.00000	—	0.00000
18	0.00000	—	0.00000
19	0.00000	—	0.00001
20	0.00000	—	0.00002
21	0.00000	—	0.00003
22	0.00000	—	0.00005
23	0.00000	—	0.00006
24	0.00000	—	0.00007
25	0.00000	—	0.00008
26	0.00000	—	0.00009
27	0.00000	—	0.00010
28	0.00003	—	0.00013
29	0.00009	—	0.00016
30	0.00021	—	0.00022
31	0.00040	—	0.00028
32	0.00066	—	0.00037
33	0.00099	—	0.00046
34	0.00139	—	0.00056
35	0.00189	—	0.00067
36	0.00252	—	0.00079
37	0.00336	—	0.00094
38	0.00454	—	0.00113
39	0.00626	—	0.00140
40	0.00875	—	0.00175

年 齢	有 遺 族 率		
	被保険者 死亡	老齢厚生年金 受給権者死亡	障害厚生年金 受給権者死亡
歳			
41	0.01226	—	0.00220
42	0.01707	—	0.00279
43	0.02355	—	0.00356
44	0.03221	—	0.00461
45	0.04372	0.04372	0.00617
46	0.05903	0.05903	0.00849
47	0.07920	0.07920	0.01195
48	0.10531	0.10531	0.01691
49	0.13805	0.13805	0.02375
50	0.17719	0.17719	0.03282
51	0.22104	0.22104	0.04434
52	0.26639	0.26639	0.05806
53	0.30871	0.30871	0.07312
54	0.34303	0.34303	0.08812
55	0.36509	0.36509	0.10122
56	0.37244	0.37244	0.11069
57	0.36508	0.36508	0.11557
58	0.34522	0.34522	0.11584
59	0.31661	0.31661	0.11235
60	0.28339	0.28339	0.10650
61	0.24927	0.24927	0.09968
62	0.21705	0.21705	0.09282
63	0.18851	0.18851	0.08645
64	0.16444	0.16444	0.08072
65	0.14500	0.14500	0.07556
66	0.12987	0.12987	0.07081

年 齡	有 遺 族 率		
	被保險者 死亡	老齡厚生年金 受給權者死亡	障害厚生年金 受給權者死亡
歳			
67	0.11834	0.11834	0.06645
68	0.10945	0.10945	0.06240
69	0.10228	0.10228	0.05862
70	—	0.09609	0.05504
71	—	0.09043	0.05161
72	—	0.08512	0.04830
73	—	0.08020	0.04506
74	—	0.07573	0.04189
75	—	0.07173	0.03878
76	—	0.06812	0.03574
77	—	0.06472	0.03276
78	—	0.06132	0.02985
79	—	0.05773	0.02702
80	—	0.05388	0.02429
81	—	0.04973	0.02167
82	—	0.04533	0.01917
83	—	0.04078	0.01681
84	—	0.03618	0.01461
85	—	0.03161	0.01261
86	—	0.02716	0.01084
87	—	0.02291	0.00929
88	—	0.01892	0.00798
89	—	0.01526	0.00686
90	—	0.01202	0.00591
91	—	0.00923	0.00508
92	—	0.00693	0.00437

年 齡	有 遺 族 率		
	被保險者 死亡	老齡厚生年金 受給權者死亡	障害厚生年金 受給權者死亡
歳			
93	—	0.00511	0.00376
94	—	0.00373	0.00323
95	—	0.00272	0.00278
96	—	0.00201	0.00239
97	—	0.00152	0.00206
98	—	0.00118	0.00177
99	—	0.00094	0.00152
100	—	0.00077	0.00131
101	—	0.00063	0.00113
102	—	0.00052	0.00097
103	—	0.00043	0.00083
104	—	0.00035	0.00072
105	—	0.00029	0.00062
106	—	0.00023	0.00053
107	—	0.00019	0.00046
108	—	0.00016	0.00039
109	—	0.00013	0.00034
110	—	0.00010	0.00029
111	—	0.00008	0.00025
112	—	0.00007	0.00021
113	—	0.00005	0.00018
114	—	0.00004	0.00016
115	—	0.00003	0.00014

イ 女 子 (子への発生)

年 齢	有 遺 族 率		
	被保険者 死亡	老齢厚生年金 受給権者死亡	障害厚生年金 受給権者死亡
歳			
15	0.00000	—	0.00000
16	0.00000	—	0.00000
17	0.00000	—	0.00000
18	0.00000	—	0.00000
19	0.00250	—	0.00038
20	0.01509	—	0.00154
21	0.03777	—	0.00343
22	0.03015	—	0.00594
23	0.04135	—	0.00893
24	0.05616	—	0.01222
25	0.07518	—	0.01574
26	0.09808	—	0.01938
27	0.12340	—	0.02316
28	0.14896	—	0.02706
29	0.17301	—	0.03119
30	0.19527	—	0.03574
31	0.21562	—	0.04102
32	0.23384	—	0.04706
33	0.25009	—	0.05369
34	0.26465	—	0.06049
35	0.27825	—	0.06711
36	0.29181	—	0.07342
37	0.30618	—	0.07957
38	0.32207	—	0.08560
39	0.33980	—	0.09135
40	0.35916	—	0.09647

年 齢	有 遺 族 率		
	被保険者 死亡	老齢厚生年金 受給権者死亡	障害厚生年金 受給権者死亡
歳			
41	0.37936	—	0.10074
42	0.39900	—	0.10407
43	0.41611	—	0.10660
44	0.42847	—	0.10847
45	0.43382	0.43382	0.10967
46	0.43024	0.43024	0.10978
47	0.41650	0.41650	0.10834
48	0.39242	0.39242	0.10511
49	0.35896	0.35896	0.10017
50	0.31816	0.31816	0.09378
51	0.27280	0.27280	0.08634
52	0.22601	0.22601	0.07812
53	0.18077	0.18077	0.06928
54	0.13947	0.13947	0.06003
55	0.10376	0.10376	0.05075
56	0.07439	0.07439	0.04188
57	0.05137	0.05137	0.03386
58	0.03416	0.03416	0.02694
59	0.02188	0.02188	0.02115
60	0.01347	0.01347	0.01636
61	0.00796	0.00796	0.01247
62	0.00451	0.00451	0.00935
63	0.00245	0.00245	0.00692
64	0.00128	0.00128	0.00512
65	0.00065	0.00065	0.00385
66	0.00032	0.00032	0.00294

年 齡	有 遺 族 率		
	被保險者 死亡	老齡厚生年金 受給權者死亡	障害厚生年金 受給權者死亡
歳			
67	0.00017	0.00017	0.00225
68	0.00009	0.00009	0.00168
69	0.00006	0.00006	0.00121
70	—	0.00004	0.00093
71	—	0.00002	0.00070
72	—	0.00001	0.00052
73	—	0.00001	0.00039
74	—	0.00000	0.00029
75	—	0.00000	0.00022
76	—	0.00000	0.00017
77	—	0.00000	0.00012
78	—	0.00000	0.00009
79	—	0.00000	0.00007
80	—	0.00000	0.00005
81	—	0.00000	0.00004
82	—	0.00000	0.00003
83	—	0.00000	0.00002
84	—	0.00000	0.00002
85	—	0.00000	0.00001
86	—	0.00000	0.00001
87	—	0.00000	0.00001
88	—	0.00000	0.00001
89	—	0.00000	0.00000
90	—	0.00000	0.00000
91	—	0.00000	0.00000
92	—	0.00000	0.00000

年 齡	有 遺 族 率		
	被保險者 死亡	老齡厚生年金 受給權者死亡	障害厚生年金 受給權者死亡
歳			
93	—	0.00000	0.00000
94	—	0.00000	0.00000
95	—	0.00000	0.00000
96	—	0.00000	0.00000
97	—	0.00000	0.00000
98	—	0.00000	0.00000
99	—	0.00000	0.00000
100	—	0.00000	0.00000
101	—	0.00000	0.00000
102	—	0.00000	0.00000
103	—	0.00000	0.00000
104	—	0.00000	0.00000
105	—	0.00000	0.00000
106	—	0.00000	0.00000
107	—	0.00000	0.00000
108	—	0.00000	0.00000
109	—	0.00000	0.00000
110	—	0.00000	0.00000
111	—	0.00000	0.00000
112	—	0.00000	0.00000
113	—	0.00000	0.00000
114	—	0.00000	0.00000
115	—	0.00000	0.00000

(5) 被保険者であった者と遺族厚生年金受給権者の年齢相関

被保険者であった者の年齢	遺族厚生年金受給権者の年齢			被保険者であった者の年齢	遺族厚生年金受給権者の年齢		
	被保険者であった者が一般男子、坑内員・船員の場合	被保険者であった者が女子の場合			被保険者であった者が一般男子、坑内員・船員の場合	被保険者であった者が女子の場合	
		配偶者への発生	子への発生			配偶者への発生	子への発生
歳				歳			
18	18.2	55.0	0.0	43	41.6	56.1	12.1
19	19.0	55.0	0.0	44	42.4	56.2	12.5
20	19.9	55.0	0.0	45	43.1	56.4	12.9
21	20.9	55.0	0.3	46	43.9	56.6	13.3
22	22.0	55.0	0.9	47	44.8	56.8	13.6
23	23.2	55.0	1.7	48	45.7	56.9	13.9
24	24.5	55.0	2.5	49	46.6	57.1	14.2
25	25.6	55.0	3.1	50	47.5	57.3	14.5
26	26.5	55.0	3.7	51	48.4	57.4	14.8
27	27.4	55.0	4.3	52	49.3	57.6	15.0
28	28.3	55.0	4.8	53	50.3	57.7	15.3
29	29.1	55.0	5.2	54	51.2	57.9	15.5
30	30.1	55.0	5.6	55	52.2	58.2	15.9
31	31.1	55.0	6.1	56	53.1	58.6	16.3
32	32.1	55.0	6.5	57	54.0	59.1	16.8
33	33.1	55.0	7.0	58	55.0	59.7	16.8
34	33.9	55.0	7.6	59	56.0	60.4	16.8
35	34.7	55.0	8.1	60	57.0	61.2	16.8
36	35.5	55.0	8.7	61	58.0	62.0	16.8
37	36.4	55.1	9.2	62	59.1	62.9	16.8
38	37.3	55.2	9.7	63	60.1	63.9	16.8
39	38.2	55.4	10.2	64	61.1	65.0	16.8
40	39.1	55.5	10.7	65	62.1	66.1	16.8
41	39.9	55.7	11.2	66	63.1	67.3	16.8
42	40.8	55.9	11.7	67	64.0	68.4	16.8

被保険者であった者の年齢	遺族厚生年金受給権者の年齢		
	被保険者であった者が一般男子、坑内員・船員の場合	被保険者であった者が女子の場合	
		配偶者への発生	子への発生
歳			
68	65.0	69.6	16.8
69	65.9	70.8	16.8
70	66.9	71.9	16.8
71	67.8	73.0	16.8
72	68.8	74.1	16.8
73	69.8	75.2	16.8
74	70.8	76.2	16.8
75	71.7	77.2	16.8
76	72.7	78.2	16.8
77	73.6	79.1	16.8
78	74.6	80.0	16.8
79	75.6	80.9	16.8
80	76.5	81.8	16.8
81	77.5	82.7	16.8
82	78.4	83.5	16.8
83	79.4	84.3	16.8
84	80.3	85.2	16.8
85	81.2	86.1	16.8
86	82.1	87.1	16.8
87	83.0	88.0	16.8
88	83.9	88.9	16.8
89	84.8	89.9	16.8
90	85.5	90.8	16.8
91	86.3	91.7	16.8
92	86.9	92.7	16.8

被保険者であった者の年齢	遺族厚生年金受給権者の年齢		
	被保険者であった者が一般男子、坑内員・船員の場合	被保険者であった者が女子の場合	
		配偶者への発生	子への発生
歳			
93	87.6	93.6	16.8
94	88.3	94.5	16.8
95	89.0	95.5	16.8
96	89.7	96.4	16.8
97	90.4	97.3	16.8
98	91.0	98.3	16.8
99	91.7	99.2	16.8
100	92.3	100.1	16.8
101	93.0	101.0	16.8
102	93.6	102.0	16.8
103	94.2	102.9	16.8
104	94.9	103.8	16.8
105	95.5	104.8	16.8
106	96.2	105.7	16.8
107	96.8	106.6	16.8
108	97.4	107.6	16.8
109	98.1	108.5	16.8
110	98.7	109.4	16.8
111	99.3	110.4	16.8
112	100.0	111.3	16.8
113	100.6	112.2	16.8
114	101.3	113.2	16.8
115	101.9	114.1	16.8

(6) 年金受給権者1人当たり加給年金額対象者割合
ア 一般男子及び坑内員・船員

年 齢	老 齢				障 害				遺 族	
	新法配偶者	旧法配偶者	第1、2子	その他	新法配偶者	旧法配偶者	第1、2子	その他	第1、2子	その他
歳										
0	—	—	—	—	—	—	—	—	—	—
1	—	—	—	—	—	—	—	—	—	—
2	—	—	—	—	—	—	—	—	—	—
3	—	—	—	—	—	—	—	—	—	—
4	—	—	—	—	—	—	—	—	—	—
5	—	—	—	—	—	—	—	—	—	—
6	—	—	—	—	—	—	—	—	—	—
7	—	—	—	—	—	—	—	—	—	—
8	—	—	—	—	—	—	—	—	—	—
9	—	—	—	—	—	—	—	—	—	—
10	—	—	—	—	—	—	—	—	—	—
11	—	—	—	—	—	—	—	—	—	—
12	—	—	—	—	—	—	—	—	—	—
13	—	—	—	—	—	—	—	—	—	—
14	—	—	—	—	—	—	—	—	—	—
15	0.000	0.000	0.000	0.000	0.000	0.000	0.000	0.000	—	—
16	0.000	0.000	0.000	0.000	0.000	0.000	0.000	0.000	—	—
17	0.000	0.000	0.000	0.000	0.000	0.000	0.000	0.000	—	—
18	0.000	0.000	0.000	0.000	0.000	0.000	0.000	0.000	—	—
19	0.000	0.000	0.000	0.000	0.002	0.000	0.002	0.000	0.679	0.000
20	0.000	0.000	0.000	0.000	0.007	0.000	0.007	0.000	0.832	0.003
21	0.000	0.000	0.000	0.000	0.015	0.000	0.015	0.001	0.901	0.009
22	0.000	0.000	0.000	0.000	0.024	0.000	0.025	0.002	1.015	0.017
23	0.000	0.000	0.000	0.000	0.035	0.000	0.038	0.003	1.089	0.028
24	0.000	0.000	0.000	0.000	0.048	0.000	0.054	0.005	1.113	0.040
25	0.000	0.000	0.000	0.000	0.063	0.000	0.072	0.007	1.114	0.051
26	0.000	0.000	0.000	0.000	0.080	0.000	0.092	0.010	1.113	0.063
27	0.000	0.000	0.000	0.000	0.100	0.000	0.113	0.013	1.118	0.072
28	0.000	0.000	0.000	0.000	0.119	0.000	0.133	0.017	1.129	0.078

年 齢	老 齢				障 害				遺 族	
	新法配偶者	旧法配偶者	第1、2子	その他	新法配偶者	旧法配偶者	第1、2子	その他	第1、2子	その他
歳										
29	0.000	0.000	0.000	0.000	0.137	0.000	0.151	0.019	1.146	0.083
30	0.000	0.000	0.000	0.000	0.153	0.000	0.168	0.021	1.168	0.088
31	0.000	0.000	0.000	0.000	0.166	0.000	0.185	0.023	1.193	0.093
32	0.000	0.000	0.000	0.000	0.179	0.000	0.204	0.024	1.220	0.101
33	0.000	0.000	0.000	0.000	0.191	0.000	0.225	0.025	1.246	0.110
34	0.000	0.000	0.000	0.000	0.203	0.000	0.247	0.028	1.269	0.120
35	0.000	0.000	0.000	0.000	0.214	0.000	0.269	0.030	1.284	0.129
36	0.000	0.000	0.000	0.000	0.225	0.000	0.289	0.033	1.291	0.134
37	0.000	0.000	0.000	0.000	0.235	0.000	0.307	0.036	1.291	0.136
38	0.000	0.000	0.000	0.000	0.246	0.000	0.323	0.038	1.285	0.134
39	0.000	0.000	0.000	0.000	0.255	0.000	0.335	0.040	1.273	0.130
40	0.000	0.000	0.000	0.000	0.262	0.000	0.343	0.040	1.253	0.123
41	0.000	0.000	0.000	0.000	0.268	0.000	0.347	0.039	1.223	0.114
42	0.000	0.000	0.000	0.000	0.272	0.000	0.346	0.038	1.180	0.104
43	0.000	0.000	0.000	0.000	0.276	0.000	0.343	0.035	1.121	0.092
44	0.000	0.000	0.000	0.000	0.283	0.004	0.339	0.033	1.047	0.079
45	0.000	0.000	0.000	0.000	0.293	0.019	0.334	0.031	0.957	0.065
46	0.000	0.000	0.000	0.000	0.306	0.044	0.328	0.028	0.855	0.051
47	0.000	0.000	0.000	0.000	0.321	0.075	0.319	0.025	0.744	0.039
48	0.000	0.000	0.000	0.000	0.337	0.105	0.305	0.023	0.631	0.028
49	0.000	0.000	0.000	0.000	0.353	0.126	0.287	0.019	0.519	0.019
50	0.000	0.000	0.000	0.000	0.368	0.136	0.265	0.016	0.415	0.012
51	0.000	0.000	0.000	0.000	0.384	0.137	0.240	0.013	0.321	0.008
52	0.000	0.000	0.000	0.000	0.399	0.134	0.213	0.011	0.241	0.004
53	0.000	0.000	0.000	0.000	0.416	0.132	0.186	0.008	0.175	0.002
54	0.000	0.000	0.000	0.000	0.436	0.133	0.159	0.006	0.124	0.001
55	0.000	0.000	0.000	0.000	0.457	0.137	0.134	0.005	0.085	0.001
56	0.000	0.000	0.000	0.000	0.480	0.141	0.110	0.004	0.056	0.000
57	0.000	0.000	0.000	0.000	0.503	0.143	0.090	0.003	0.036	0.000

年 齢	老 齢				障 害				遺 族	
	新法配偶者	旧法配偶者	第1、2子	その他	新法配偶者	旧法配偶者	第1、2子	その他	第1、2子	その他
歳										
58	0.000	0.000	0.000	0.000	0.526	0.144	0.072	0.002	0.022	0.000
59	0.000	0.000	0.000	0.000	0.545	0.145	0.058	0.002	0.013	0.000
60	0.554	0.383	0.045	0.001	0.560	0.148	0.045	0.001	0.007	0.000
61	0.553	0.383	0.039	0.001	0.568	0.154	0.035	0.001	0.004	0.000
62	0.551	0.383	0.032	0.001	0.564	0.161	0.026	0.001	0.002	0.000
63	0.544	0.383	0.025	0.001	0.547	0.168	0.020	0.001	0.001	0.000
64	0.527	0.383	0.019	0.000	0.513	0.175	0.014	0.000	0.001	0.000
65	0.495	0.383	0.014	0.000	0.463	0.182	0.011	0.000	0.001	0.000
66	0.446	0.383	0.010	0.000	0.400	0.190	0.008	0.000	0.000	0.000
67	0.382	0.383	0.008	0.000	0.330	0.199	0.006	0.000	0.000	0.000
68	0.310	0.383	0.006	0.000	0.260	0.210	0.004	0.000	0.000	0.000
69	0.239	0.383	0.004	0.000	0.195	0.222	0.003	0.000	0.000	0.000
70	0.175	0.383	0.003	0.000	0.141	0.233	0.002	0.000	0.000	0.000
71	0.123	0.383	0.002	0.000	0.098	0.243	0.002	0.000	0.000	0.000
72	0.084	0.383	0.002	0.000	0.066	0.253	0.001	0.000	0.000	0.000
73	0.055	0.383	0.001	0.000	0.044	0.266	0.001	0.000	0.000	0.000
74	0.035	0.383	0.001	0.000	0.030	0.282	0.001	0.000	0.000	0.000
75	0.022	0.383	0.001	0.000	0.020	0.300	0.001	0.000	0.000	0.000
76	0.014	0.383	0.000	0.000	0.014	0.318	0.000	0.000	0.000	0.000
77	0.009	0.383	0.000	0.000	0.010	0.335	0.000	0.000	0.000	0.000
78	0.006	0.383	0.000	0.000	0.008	0.349	0.000	0.000	0.000	0.000
79	0.004	0.383	0.000	0.000	0.005	0.359	0.000	0.000	0.000	0.000
80	0.003	0.383	0.000	0.000	0.003	0.365	0.000	0.000	0.000	0.000
81	0.002	0.383	0.000	0.000	0.002	0.367	0.000	0.000	0.000	0.000
82	0.001	0.383	0.000	0.000	0.002	0.365	0.000	0.000	0.000	0.000
83	0.001	0.383	0.000	0.000	0.001	0.360	0.000	0.000	0.000	0.000
84	0.001	0.383	0.000	0.000	0.001	0.352	0.000	0.000	0.000	0.000
85	0.000	0.383	0.000	0.000	0.001	0.343	0.000	0.000	0.001	0.000
86	0.000	0.383	0.000	0.000	0.000	0.333	0.000	0.000	0.001	0.000

年 齢	老 齢				障 害				遺 族	
	新法配偶者	旧法配偶者	第1、2子	その他	新法配偶者	旧法配偶者	第1、2子	その他	第1、2子	その他
歳										
87	0.000	0.383	0.000	0.000	0.000	0.321	0.000	0.000	0.001	0.000
88	0.000	0.383	0.000	0.000	0.000	0.308	0.000	0.000	0.001	0.000
89	0.000	0.383	0.000	0.000	0.000	0.292	0.000	0.000	0.001	0.000
90	0.000	0.383	0.000	0.000	0.000	0.274	0.000	0.000	0.001	0.000
91	0.000	0.383	0.000	0.000	0.000	0.257	0.000	0.000	0.001	0.000
92	0.000	0.366	0.000	0.000	0.000	0.240	0.000	0.000	0.001	0.000
93	0.000	0.349	0.000	0.000	0.000	0.226	0.000	0.000	0.001	0.000
94	0.000	0.331	0.000	0.000	0.000	0.213	0.000	0.000	0.001	0.000
95	0.000	0.312	0.000	0.000	0.000	0.201	0.000	0.000	0.001	0.000
96	0.000	0.292	0.000	0.000	0.000	0.189	0.000	0.000	0.001	0.000
97	0.000	0.269	0.000	0.000	0.000	0.178	0.000	0.000	0.001	0.000
98	0.000	0.245	0.000	0.000	0.000	0.168	0.000	0.000	0.001	0.000
99	0.000	0.219	0.000	0.000	0.000	0.158	0.000	0.000	0.001	0.000
100	0.000	0.194	0.000	0.000	0.000	0.150	0.000	0.000	0.001	0.000
101	0.000	0.171	0.000	0.000	0.000	0.141	0.000	0.000	0.001	0.000
102	0.000	0.151	0.000	0.000	0.000	0.132	0.000	0.000	0.001	0.000
103	0.000	0.134	0.000	0.000	0.000	0.122	0.000	0.000	0.001	0.000
104	0.000	0.118	0.000	0.000	0.000	0.112	0.000	0.000	0.001	0.000
105	0.000	0.104	0.000	0.000	0.000	0.101	0.000	0.000	0.002	0.000
106	0.000	0.091	0.000	0.000	0.000	0.089	0.000	0.000	0.002	0.000
107	0.000	0.080	0.000	0.000	0.000	0.078	0.000	0.000	0.002	0.000
108	0.000	0.071	0.000	0.000	0.000	0.068	0.000	0.000	0.003	0.000
109	0.000	0.062	0.000	0.000	0.000	0.058	0.000	0.000	0.003	0.000
110	0.000	0.055	0.000	0.000	0.000	0.048	0.000	0.000	0.004	0.000
111	0.000	0.048	0.000	0.000	0.000	0.039	0.000	0.000	0.004	0.000
112	0.000	0.043	0.000	0.000	0.000	0.029	0.000	0.000	0.005	0.000
113	0.000	0.038	0.000	0.000	0.000	0.020	0.000	0.000	0.005	0.000
114	0.000	0.033	0.000	0.000	0.000	0.012	0.000	0.000	0.005	0.000
115	0.000	0.029	0.000	0.000	0.000	0.006	0.000	0.000	0.004	0.000

イ 女 子

年 齢	老 齢				障 害				遺 族	
	新法配偶者	旧法配偶者	第1、2子	その他	新法配偶者	旧法配偶者	第1、2子	その他	第1、2子	その他
歳										
0	—	—	—	—	—	—	—	—	0.357	0.182
1	—	—	—	—	—	—	—	—	0.368	0.177
2	—	—	—	—	—	—	—	—	0.382	0.173
3	—	—	—	—	—	—	—	—	0.396	0.167
4	—	—	—	—	—	—	—	—	0.410	0.162
5	—	—	—	—	—	—	—	—	0.424	0.157
6	—	—	—	—	—	—	—	—	0.439	0.152
7	—	—	—	—	—	—	—	—	0.455	0.147
8	—	—	—	—	—	—	—	—	0.468	0.140
9	—	—	—	—	—	—	—	—	0.474	0.129
10	—	—	—	—	—	—	—	—	0.473	0.115
11	—	—	—	—	—	—	—	—	0.466	0.099
12	—	—	—	—	—	—	—	—	0.454	0.081
13	—	—	—	—	—	—	—	—	0.428	0.061
14	—	—	—	—	—	—	—	—	0.378	0.040
15	0.000	0.000	0.000	0.000	0.000	0.000	0.000	0.000	0.310	0.019
16	0.000	0.000	0.000	0.000	0.000	0.000	0.000	0.000	0.196	0.006
17	0.000	0.000	0.000	0.000	0.000	0.000	0.000	0.000	0.091	0.002
18	0.000	0.000	0.000	0.000	0.000	0.000	0.000	0.000	0.013	0.000
19	0.000	0.000	0.000	0.000	0.006	0.000	0.001	0.000	—	—
20	0.000	0.000	0.000	0.000	0.018	0.000	0.005	0.000	—	—
21	0.000	0.000	0.000	0.000	0.033	0.000	0.012	0.000	—	—
22	0.000	0.000	0.000	0.000	0.050	0.000	0.022	0.000	—	—
23	0.000	0.000	0.000	0.000	0.064	0.000	0.034	0.000	—	—
24	0.000	0.000	0.000	0.000	0.076	0.000	0.047	0.000	—	—
25	0.000	0.000	0.000	0.000	0.087	0.000	0.061	0.000	—	—
26	0.000	0.000	0.000	0.000	0.100	0.000	0.076	0.001	—	—
27	0.000	0.000	0.000	0.000	0.115	0.000	0.091	0.003	—	—
28	0.000	0.000	0.000	0.000	0.134	0.000	0.108	0.005	—	—

年 齢	老 齢				障 害				遺 族	
	新法配偶者	旧法配偶者	第1、2子	その他	新法配偶者	旧法配偶者	第1、2子	その他	第1、2子	その他
歳										
29	0.000	0.000	0.000	0.000	0.153	0.000	0.128	0.007	—	—
30	0.000	0.000	0.000	0.000	0.171	0.000	0.150	0.010	—	—
31	0.000	0.000	0.000	0.000	0.189	0.000	0.176	0.013	—	—
32	0.000	0.000	0.000	0.000	0.207	0.000	0.205	0.016	—	—
33	0.000	0.000	0.000	0.000	0.224	0.000	0.234	0.019	—	—
34	0.000	0.000	0.000	0.000	0.238	0.000	0.259	0.020	—	—
35	0.000	0.000	0.000	0.000	0.245	0.000	0.277	0.021	—	—
36	0.000	0.000	0.000	0.000	0.247	0.000	0.289	0.022	—	—
37	0.000	0.000	0.000	0.000	0.246	0.000	0.296	0.023	—	—
38	0.000	0.000	0.000	0.000	0.245	0.000	0.300	0.023	—	—
39	0.000	0.000	0.000	0.000	0.245	0.000	0.303	0.022	—	—
40	0.000	0.000	0.000	0.000	0.248	0.000	0.305	0.021	—	—
41	0.000	0.000	0.000	0.000	0.251	0.000	0.306	0.020	—	—
42	0.000	0.000	0.000	0.000	0.252	0.000	0.302	0.017	—	—
43	0.000	0.000	0.000	0.000	0.251	0.000	0.292	0.015	—	—
44	0.000	0.000	0.000	0.000	0.248	0.000	0.276	0.012	—	—
45	0.000	0.000	0.000	0.000	0.247	0.002	0.256	0.010	—	—
46	0.000	0.000	0.000	0.000	0.247	0.012	0.233	0.008	—	—
47	0.000	0.000	0.000	0.000	0.251	0.031	0.209	0.006	—	—
48	0.000	0.000	0.000	0.000	0.257	0.053	0.184	0.005	—	—
49	0.000	0.000	0.000	0.000	0.265	0.074	0.158	0.004	—	—
50	0.000	0.000	0.000	0.000	0.274	0.088	0.134	0.003	—	—
51	0.000	0.000	0.000	0.000	0.283	0.091	0.111	0.002	—	—
52	0.000	0.000	0.000	0.000	0.294	0.085	0.090	0.002	—	—
53	0.000	0.000	0.000	0.000	0.306	0.076	0.071	0.001	—	—
54	0.000	0.000	0.000	0.000	0.318	0.068	0.054	0.001	—	—
55	0.000	0.000	0.000	0.000	0.329	0.064	0.039	0.000	0.285	0.012
56	0.000	0.000	0.000	0.000	0.338	0.062	0.028	0.000	0.218	0.010
57	0.000	0.000	0.000	0.000	0.340	0.061	0.019	0.000	0.156	0.007

年 齢	老 齢				障 害				遺 族	
	新法配偶者	旧法配偶者	第1、2子	その他	新法配偶者	旧法配偶者	第1、2子	その他	第1、2子	その他
歳										
58	0.000	0.000	0.000	0.000	0.335	0.058	0.012	0.000	0.103	0.004
59	0.000	0.000	0.000	0.000	0.319	0.055	0.008	0.000	0.063	0.002
60	0.168	0.029	0.001	0.000	0.293	0.050	0.005	0.000	0.038	0.001
61	0.155	0.029	0.001	0.000	0.257	0.044	0.003	0.000	0.023	0.000
62	0.139	0.029	0.001	0.000	0.213	0.039	0.002	0.000	0.015	0.000
63	0.122	0.029	0.001	0.000	0.167	0.034	0.001	0.000	0.010	0.000
64	0.102	0.029	0.000	0.000	0.123	0.030	0.001	0.000	0.006	0.000
65	0.080	0.029	0.000	0.000	0.084	0.028	0.001	0.000	0.004	0.000
66	0.059	0.029	0.000	0.000	0.054	0.028	0.000	0.000	0.002	0.000
67	0.041	0.029	0.000	0.000	0.033	0.028	0.000	0.000	0.001	0.000
68	0.026	0.029	0.000	0.000	0.021	0.029	0.000	0.000	0.001	0.000
69	0.016	0.029	0.000	0.000	0.013	0.031	0.000	0.000	0.000	0.000
70	0.010	0.029	0.000	0.000	0.010	0.033	0.000	0.000	0.000	0.000
71	0.007	0.029	0.000	0.000	0.007	0.035	0.000	0.000	0.000	0.000
72	0.005	0.029	0.000	0.000	0.006	0.037	0.000	0.000	0.000	0.000
73	0.004	0.029	0.000	0.000	0.005	0.041	0.000	0.000	0.000	0.000
74	0.003	0.029	0.000	0.000	0.003	0.044	0.000	0.000	0.000	0.000
75	0.002	0.029	0.000	0.000	0.002	0.046	0.000	0.000	0.000	0.000
76	0.001	0.029	0.000	0.000	0.001	0.048	0.000	0.000	0.000	0.000
77	0.001	0.029	0.000	0.000	0.001	0.048	0.000	0.000	0.000	0.000
78	0.001	0.029	0.000	0.000	0.001	0.049	0.000	0.000	0.000	0.000
79	0.000	0.029	0.000	0.000	0.000	0.049	0.000	0.000	0.000	0.000
80	0.000	0.029	0.000	0.000	0.000	0.049	0.000	0.000	0.000	0.000
81	0.000	0.029	0.000	0.000	0.000	0.050	0.000	0.000	0.000	0.000
82	0.000	0.029	0.000	0.000	0.000	0.049	0.000	0.000	0.000	0.000
83	0.000	0.029	0.000	0.000	0.000	0.047	0.000	0.000	0.000	0.000
84	0.000	0.029	0.000	0.000	0.000	0.043	0.000	0.000	0.000	0.000
85	0.000	0.029	0.000	0.000	0.000	0.037	0.000	0.000	0.000	0.000
86	0.000	0.029	0.000	0.000	0.000	0.030	0.000	0.000	0.000	0.000

年 齢	老 齢				障 害				遺 族	
	新法配偶者	旧法配偶者	第1、2子	その他	新法配偶者	旧法配偶者	第1、2子	その他	第1、2子	その他
歳										
87	0.000	0.025	0.000	0.000	0.000	0.023	0.000	0.000	0.000	0.000
88	0.000	0.021	0.000	0.000	0.000	0.018	0.000	0.000	0.000	0.000
89	0.000	0.018	0.000	0.000	0.000	0.013	0.000	0.000	0.000	0.000
90	0.000	0.015	0.000	0.000	0.000	0.010	0.000	0.000	0.000	0.000
91	0.000	0.013	0.000	0.000	0.000	0.008	0.000	0.000	0.000	0.000
92	0.000	0.011	0.000	0.000	0.000	0.006	0.000	0.000	0.000	0.000
93	0.000	0.009	0.000	0.000	0.000	0.005	0.000	0.000	0.000	0.000
94	0.000	0.007	0.000	0.000	0.000	0.004	0.000	0.000	0.000	0.000
95	0.000	0.006	0.000	0.000	0.000	0.003	0.000	0.000	0.000	0.000
96	0.000	0.006	0.000	0.000	0.000	0.002	0.000	0.000	0.000	0.000
97	0.000	0.005	0.000	0.000	0.000	0.002	0.000	0.000	0.000	0.000
98	0.000	0.005	0.000	0.000	0.000	0.001	0.000	0.000	0.000	0.000
99	0.000	0.005	0.000	0.000	0.000	0.001	0.000	0.000	0.000	0.000
100	0.000	0.005	0.000	0.000	0.000	0.001	0.000	0.000	0.000	0.000
101	0.000	0.004	0.000	0.000	0.000	0.001	0.000	0.000	0.000	0.000
102	0.000	0.004	0.000	0.000	0.000	0.000	0.000	0.000	0.000	0.000
103	0.000	0.004	0.000	0.000	0.000	0.000	0.000	0.000	0.000	0.000
104	0.000	0.003	0.000	0.000	0.000	0.000	0.000	0.000	0.000	0.000
105	0.000	0.003	0.000	0.000	0.000	0.000	0.000	0.000	0.000	0.000
106	0.000	0.003	0.000	0.000	0.000	0.000	0.000	0.000	0.000	0.000
107	0.000	0.002	0.000	0.000	0.000	0.000	0.000	0.000	0.000	0.000
108	0.000	0.002	0.000	0.000	0.000	0.000	0.000	0.000	0.000	0.000
109	0.000	0.002	0.000	0.000	0.000	0.000	0.000	0.000	0.000	0.000
110	0.000	0.002	0.000	0.000	0.000	0.000	0.000	0.000	0.000	0.000
111	0.000	0.002	0.000	0.000	0.000	0.000	0.000	0.000	0.000	0.000
112	0.000	0.001	0.000	0.000	0.000	0.000	0.000	0.000	0.000	0.000
113	0.000	0.001	0.000	0.000	0.000	0.000	0.000	0.000	0.000	0.000
114	0.000	0.001	0.000	0.000	0.000	0.000	0.000	0.000	0.000	0.000
115	0.000	0.001	0.000	0.000	0.000	0.000	0.000	0.000	0.000	0.000

(7) その他の基礎数値

ア 新法障害厚生年金の等級割合

障害等級	新法障害厚生年金の等級割合	
	一般男子及び坑内員・船員	女子
1 級	0.13600	0.10255
2 級	0.42754	0.40974
3 級	0.43646	0.48771

イ 旧法障害厚生年金の等級割合

障害等級	旧法障害厚生年金の等級割合	
	一般男子及び坑内員・船員	女子
1 級	0.13028	0.10606
2 級	0.36397	0.36433
3 級	0.50575	0.52960

ウ 再 加 入 率

年 齢	再 加 入 率		
	一般男子	女子	坑内員・船員
歳			
15	0.000	0.000	0.000
16	0.004	0.000	0.020
17	0.009	0.000	0.034
18	0.023	0.008	0.034
19	0.060	0.038	0.035
20	0.103	0.069	0.052
21	0.137	0.094	0.087
22	0.151	0.130	0.133
23	0.158	0.193	0.180
24	0.193	0.291	0.221
25	0.272	0.410	0.255
26	0.377	0.518	0.287
27	0.484	0.603	0.324
28	0.566	0.663	0.362
29	0.628	0.711	0.399
30	0.667	0.743	0.430
31	0.698	0.765	0.440
32	0.725	0.782	0.432
33	0.745	0.795	0.425
34	0.760	0.807	0.426
35	0.771	0.822	0.436
36	0.782	0.836	0.446
37	0.797	0.851	0.464
38	0.813	0.864	0.491
39	0.825	0.873	0.521

年 齢	再 加 入 率		
	一般男子	女子	坑内員・船員
歳			
40	0.833	0.877	0.547
41	0.838	0.880	0.562
42	0.844	0.884	0.567
43	0.850	0.889	0.576
44	0.855	0.891	0.589
45	0.860	0.890	0.602
46	0.863	0.889	0.616
47	0.864	0.889	0.640
48	0.866	0.891	0.669
49	0.866	0.895	0.690
50	0.874	0.897	0.706
51	0.874	0.896	0.703
52	0.857	0.895	0.682
53	0.832	0.894	0.656
54	0.816	0.892	0.645
55	0.821	0.889	0.657
56	0.839	0.887	0.696
57	0.857	0.886	0.740
58	0.857	0.885	0.771
59	0.857	0.885	0.771
60	0.857	0.885	0.771
61	0.857	0.885	0.771
62	0.857	0.885	0.771
63	0.857	0.885	0.771
64	0.857	0.885	0.771

エ 遺族厚生年金受給権者である妻の有子割合

年 齢	有子割合	年 齢	有子割合
歳		歳	
15	0.000	40	0.793
16	0.071	41	0.777
17	0.235	42	0.755
18	0.460	43	0.727
19	0.679	44	0.691
20	0.832	45	0.647
21	0.901	46	0.594
22	0.910	47	0.533
23	0.890	48	0.467
24	0.868	49	0.397
25	0.847	50	0.327
26	0.824	51	0.261
27	0.808	52	0.201
28	0.800	53	0.150
29	0.800	54	0.108
30	0.804	55	0.075
31	0.812	56	0.051
32	0.820	57	0.033
33	0.826	58	0.021
34	0.829	59	0.012
35	0.829	60	0.007
36	0.826	61	0.004
37	0.820	62	0.002
38	0.813	63	0.001
39	0.804	64	0.001

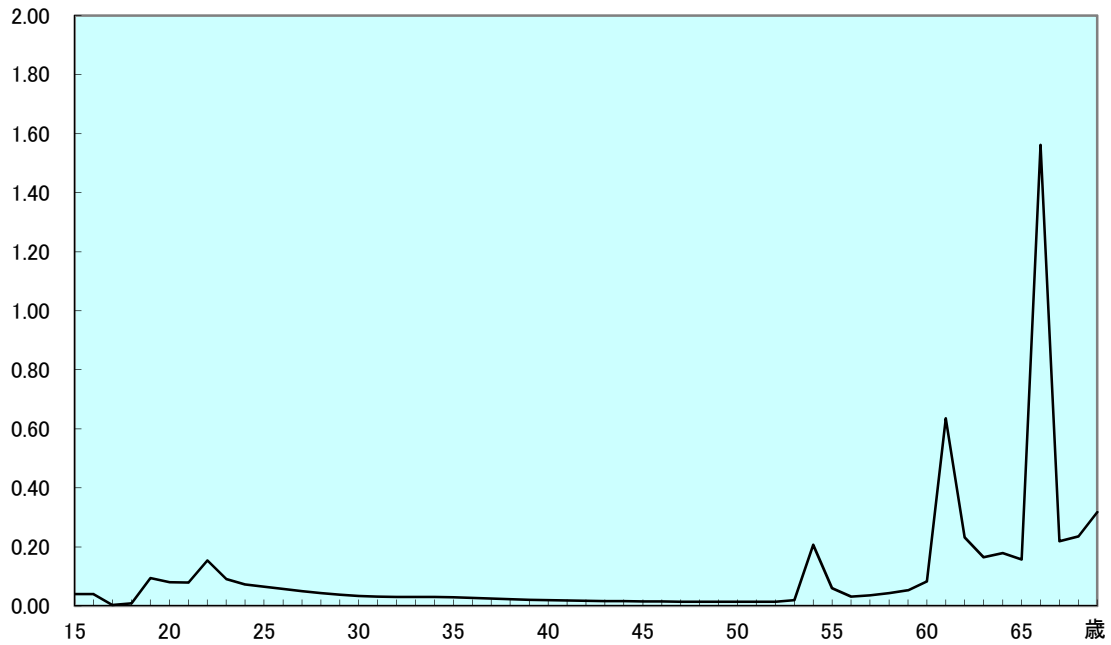
エ 遺族厚生年金受給権者である夫の有子割合

年 齢	有子割合	年 齢	有子割合
歳		歳	
15	-	40	-
16	-	41	-
17	-	42	-
18	-	43	-
19	-	44	-
20	-	45	-
21	-	46	-
22	-	47	-
23	-	48	-
24	-	49	-
25	-	50	-
26	-	51	-
27	-	52	-
28	-	53	-
29	-	54	-
30	-	55	0.227
31	-	56	0.173
32	-	57	0.130
33	-	58	0.089
34	-	59	0.060
35	-	60	0.038
36	-	61	0.023
37	-	62	0.015
38	-	63	0.009
39	-	64	0.006

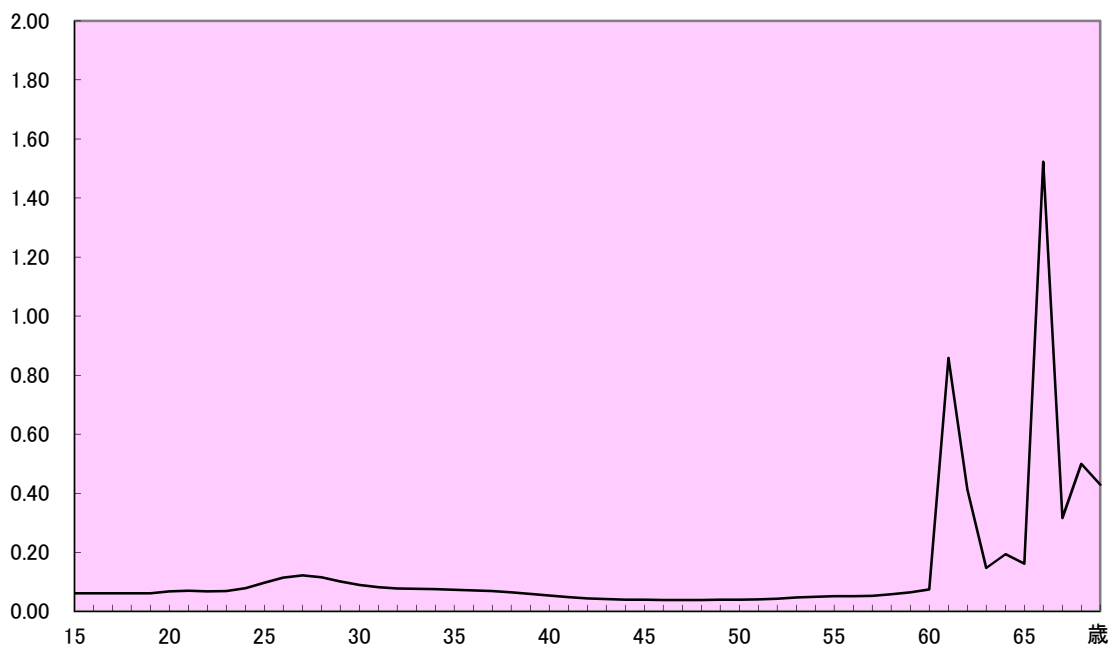
2-4-2-6 基礎率の具体的な数値(国共済)

(i) 主な基礎率<グラフ>

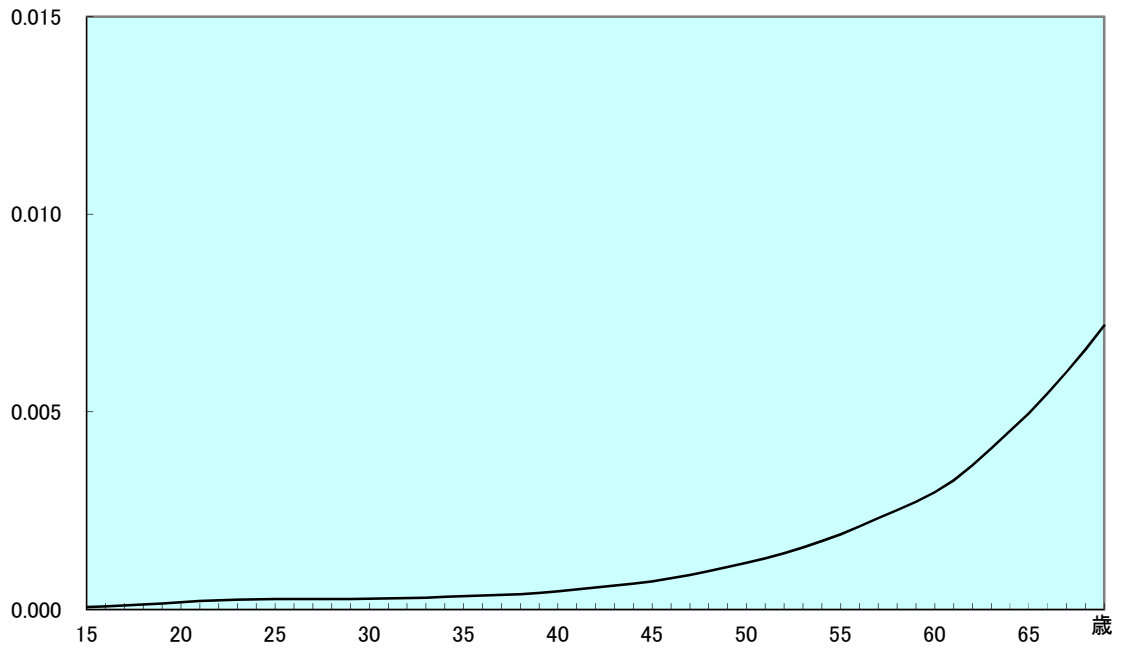
総脱退力(男子)



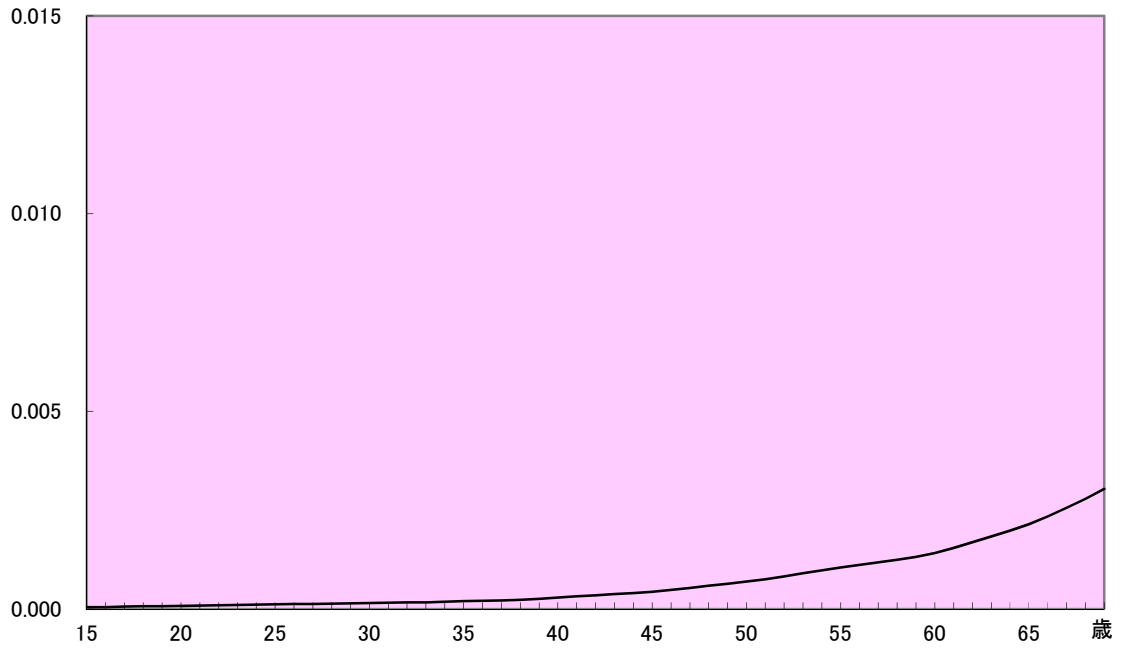
総脱退力(女子)



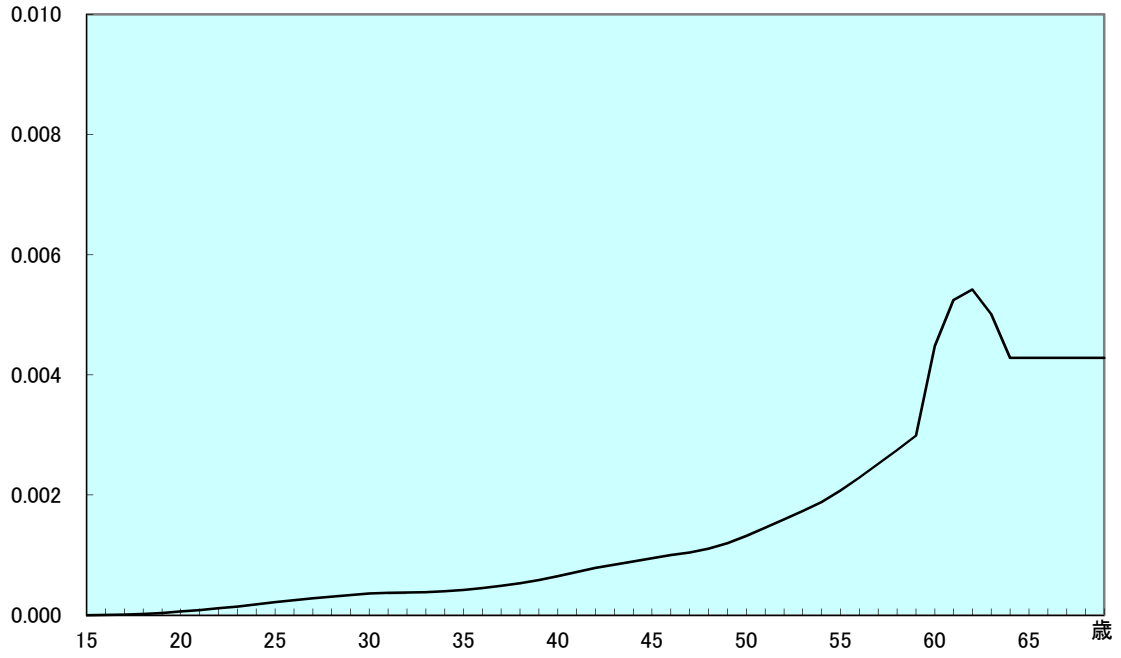
死亡脱退力(男子)



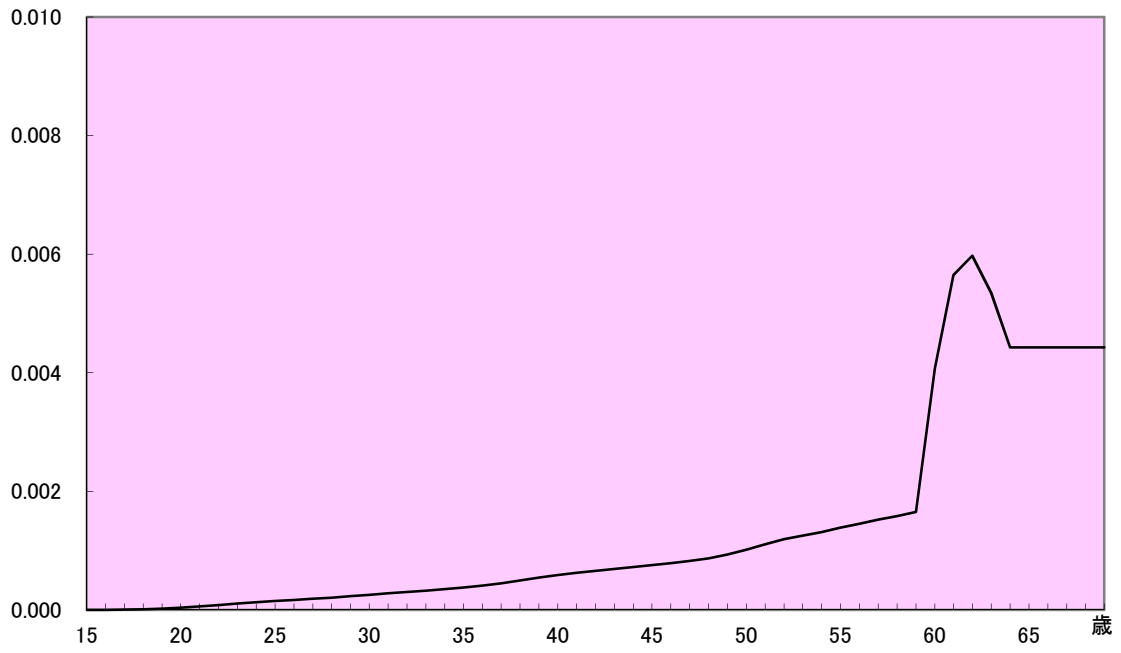
死亡脱退力(女子)



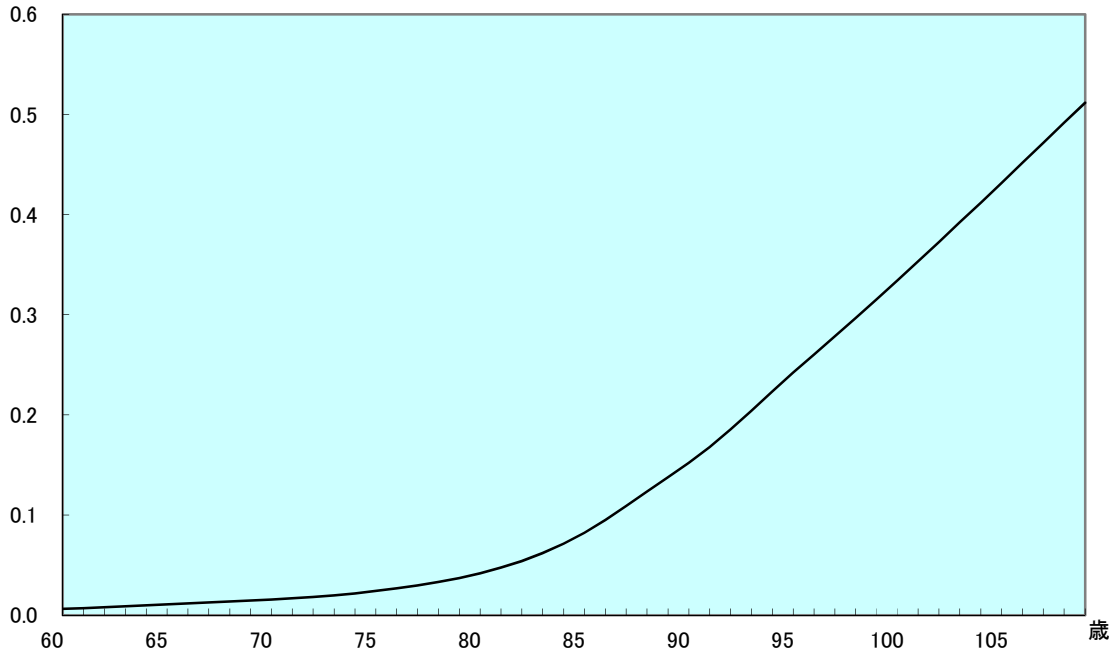
障害年金発生力(男子)



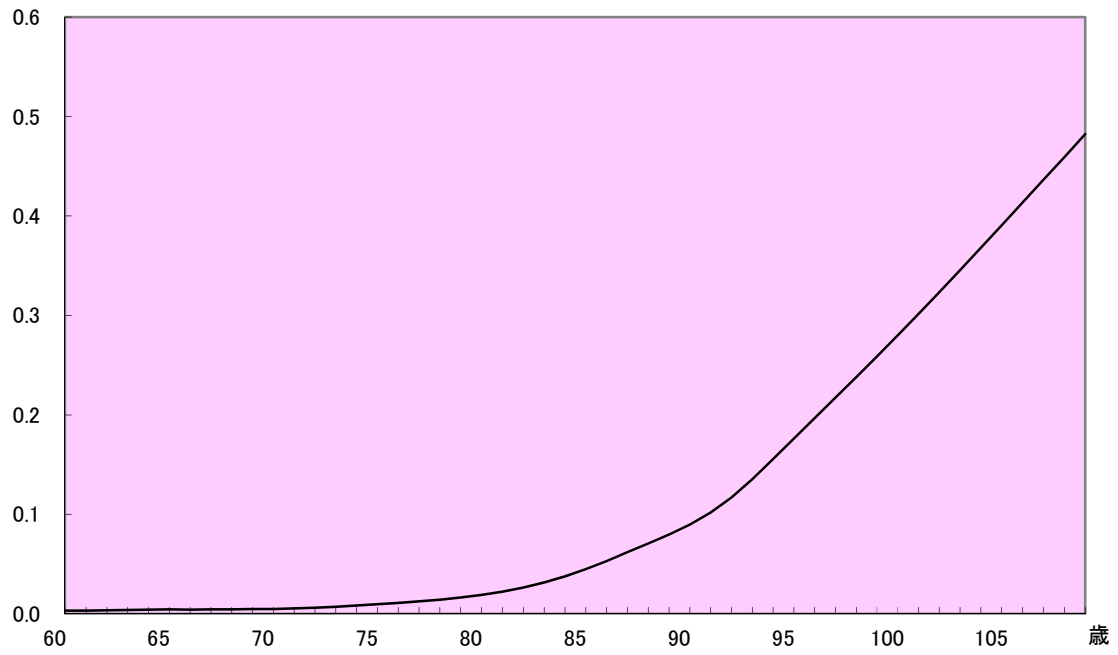
障害年金発生力(女子)



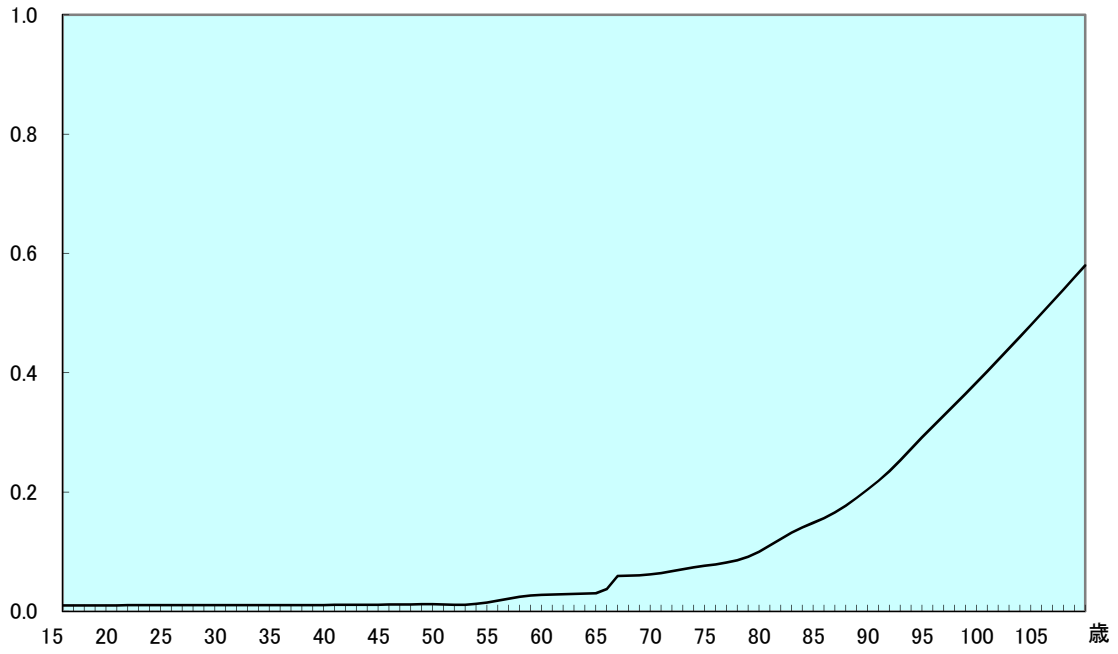
老齡年金失權率(男子)



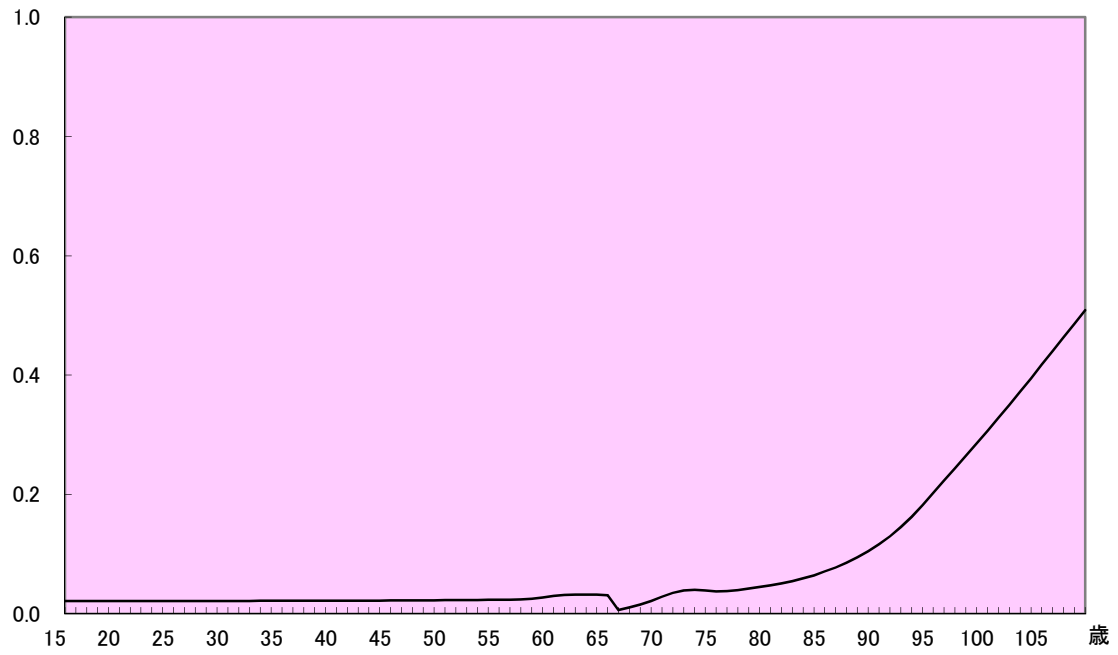
老齡年金失權率(女子)



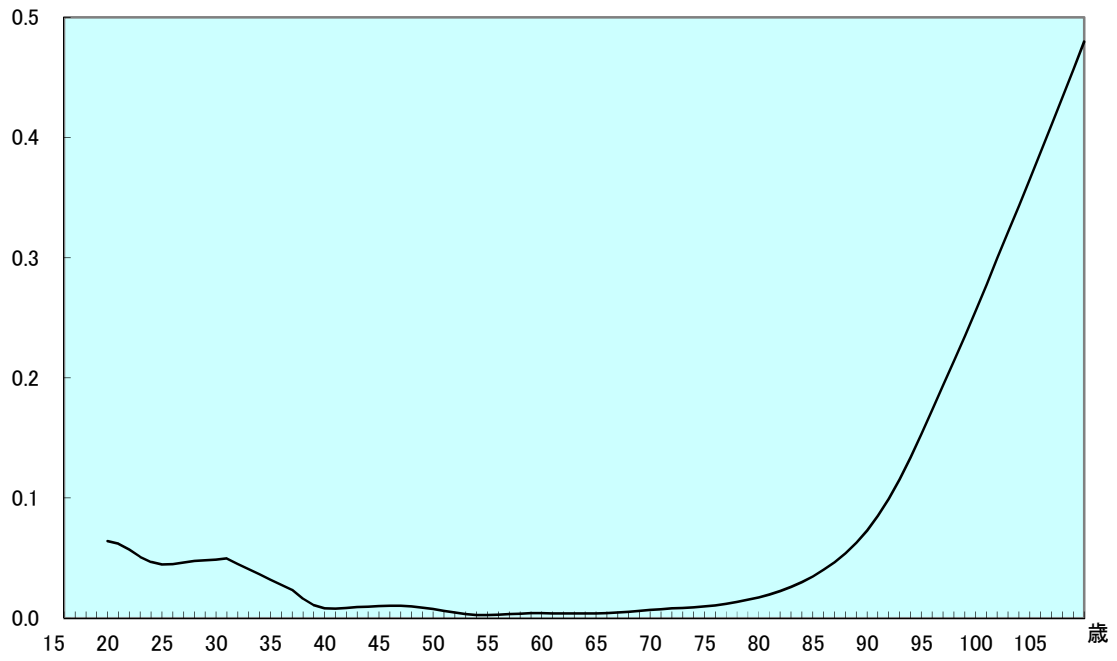
障害年金失権率(男子)



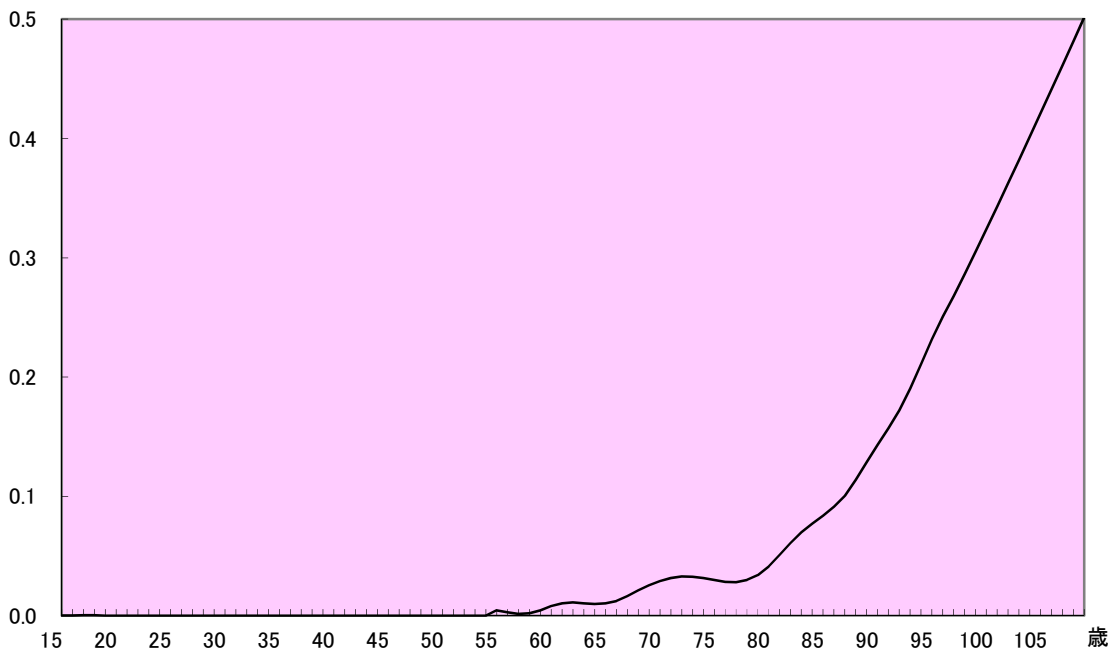
障害年金失権率(女子)



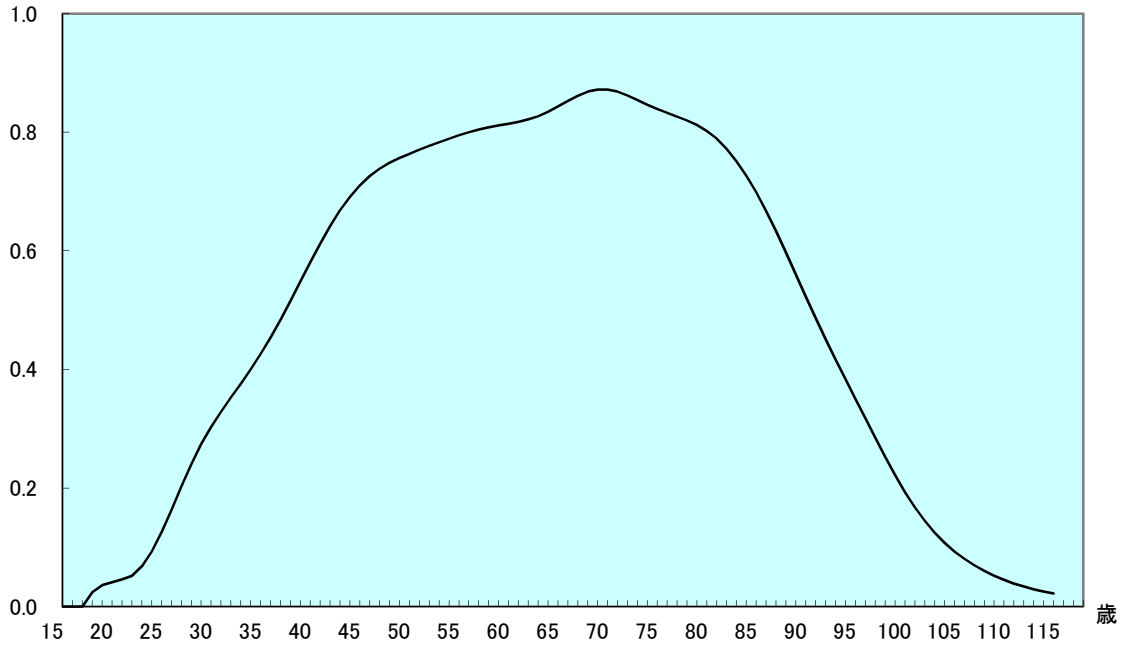
遺族年金失權率(妻)



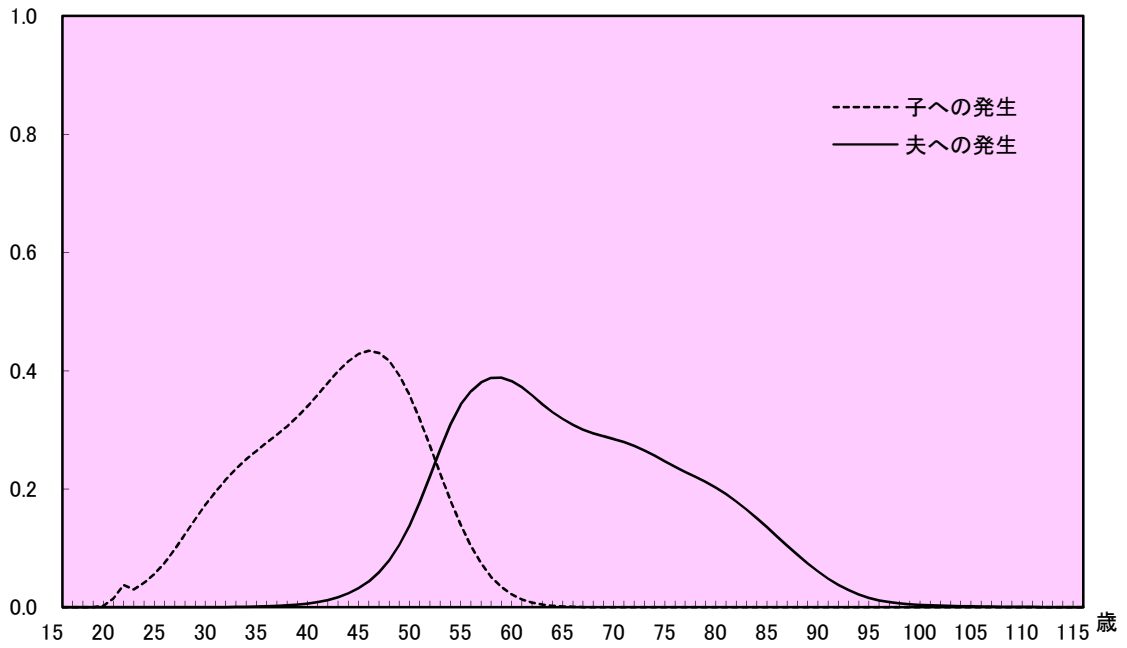
遺族年金失權率(夫)



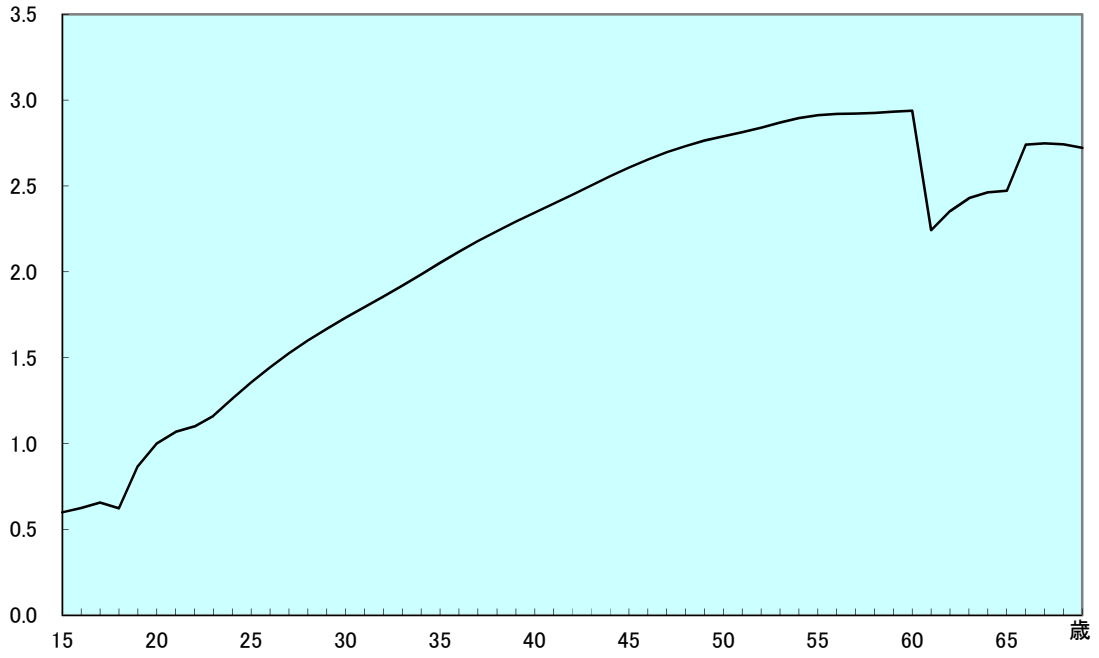
遺族年金発生割合(妻)



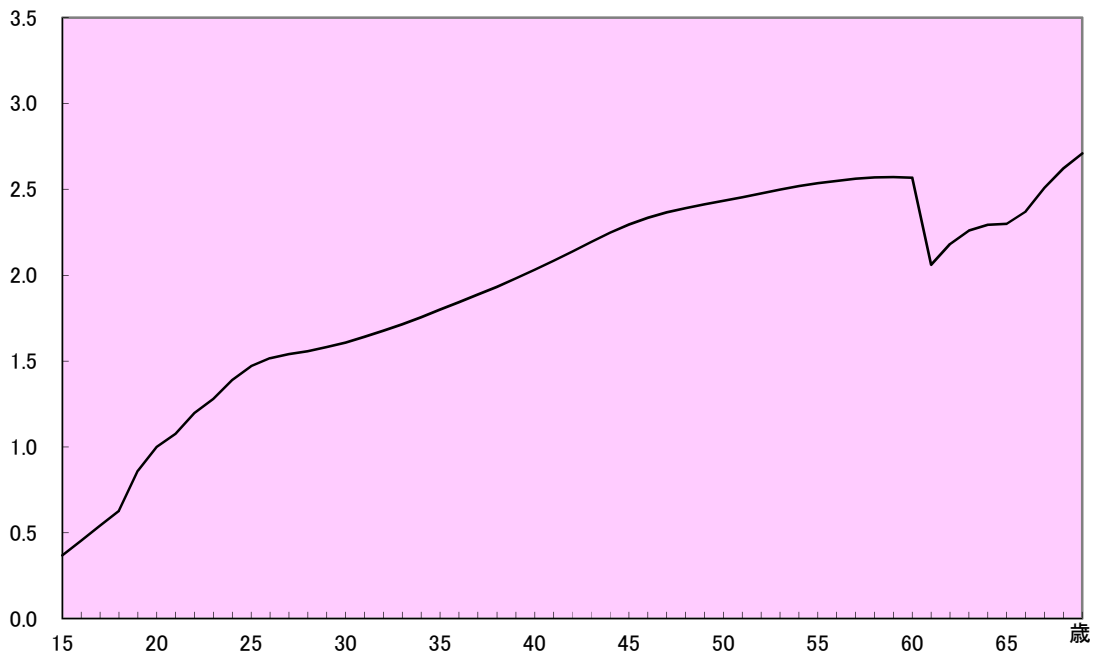
遺族年金発生割合(夫、子)



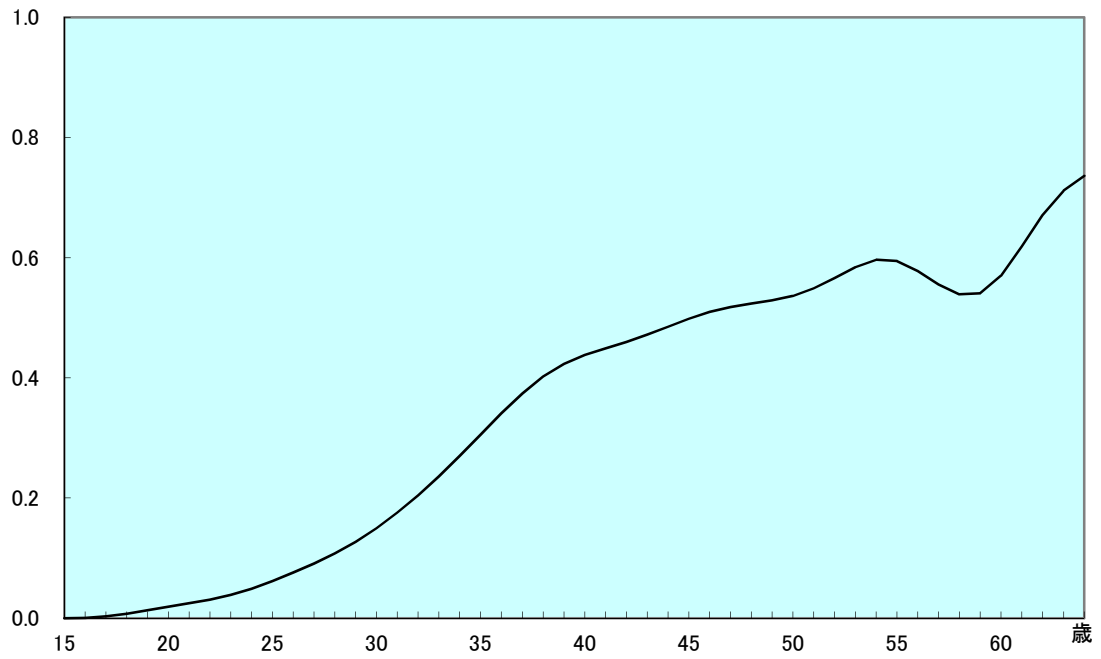
標準報酬指数(男子)



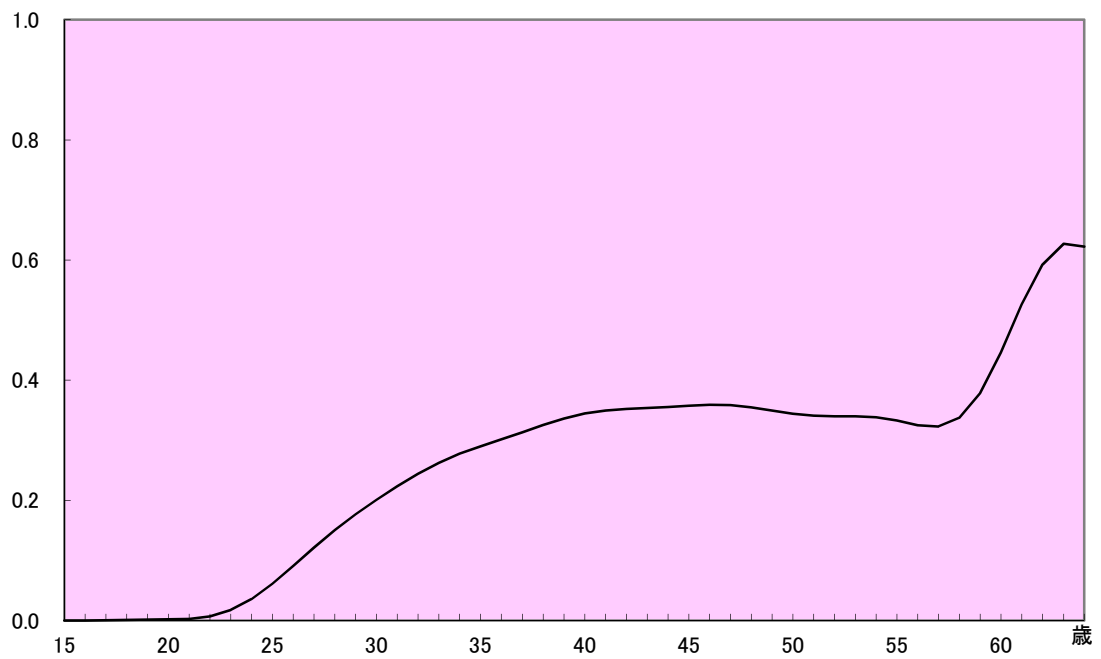
標準報酬指数(女子)



再加入率(男子)



再加入率(女子)



(ii) 基礎率の具体的な数値

(1) 被保険者の脱退力・障害年金発生力

ア 男子

年 齢	総脱退力	死亡脱退力	障害年金発生力
歳			
15	0.04040	0.00007	0.00000
16	0.04040	0.00008	0.00000
17	0.00336	0.00010	0.00001
18	0.00892	0.00013	0.00002
19	0.09519	0.00016	0.00004
20	0.08076	0.00019	0.00006
21	0.07942	0.00022	0.00009
22	0.15433	0.00024	0.00011
23	0.09186	0.00025	0.00014
24	0.07261	0.00026	0.00018
25	0.06565	0.00026	0.00022
26	0.05810	0.00027	0.00025
27	0.05068	0.00027	0.00028
28	0.04389	0.00026	0.00031
29	0.03838	0.00026	0.00034
30	0.03442	0.00027	0.00036
31	0.03196	0.00028	0.00037
32	0.03062	0.00029	0.00038
33	0.03050	0.00030	0.00038
34	0.03060	0.00032	0.00040
35	0.02991	0.00034	0.00042
36	0.02788	0.00036	0.00045
37	0.02524	0.00037	0.00049
38	0.02269	0.00039	0.00053
39	0.02088	0.00042	0.00059
40	0.01963	0.00046	0.00065
41	0.01858	0.00051	0.00072
42	0.01754	0.00056	0.00078

年 齢	総脱退力	死亡脱退力	障害年金発生力
歳			
43	0.01674	0.00060	0.00084
44	0.01626	0.00065	0.00089
45	0.01595	0.00072	0.00095
46	0.01558	0.00079	0.00100
47	0.01495	0.00088	0.00105
48	0.01443	0.00097	0.00111
49	0.01427	0.00108	0.00120
50	0.01436	0.00119	0.00132
51	0.01450	0.00130	0.00146
52	0.01438	0.00143	0.00160
53	0.01966	0.00157	0.00173
54	0.20797	0.00173	0.00189
55	0.06002	0.00191	0.00208
56	0.03163	0.00210	0.00229
57	0.03584	0.00231	0.00252
58	0.04327	0.00252	0.00275
59	0.05384	0.00273	0.00298
60	0.08427	0.00297	0.00449
61	0.63572	0.00327	0.00524
62	0.23289	0.00365	0.00542
63	0.16508	0.00408	0.00501
64	0.17888	0.00452	0.00428
65	0.15736	0.00496	0.00428
66	1.56193	0.00547	0.00428
67	0.21896	0.00602	0.00428
68	0.23590	0.00658	0.00428
69	0.31772	0.00718	0.00428

イ 女 子

年 齢	総脱退力	死亡脱退力	障害年金 発生力
歳			
15	0.06191	0.00004	0.00000
16	0.06191	0.00005	0.00000
17	0.06191	0.00006	0.00001
18	0.06191	0.00007	0.00001
19	0.06191	0.00007	0.00002
20	0.06853	0.00008	0.00004
21	0.07060	0.00009	0.00006
22	0.06834	0.00010	0.00009
23	0.06880	0.00010	0.00011
24	0.07871	0.00011	0.00013
25	0.09684	0.00012	0.00015
26	0.11418	0.00012	0.00017
27	0.12180	0.00013	0.00019
28	0.11567	0.00014	0.00021
29	0.10190	0.00014	0.00023
30	0.08950	0.00015	0.00026
31	0.08208	0.00016	0.00028
32	0.07823	0.00016	0.00031
33	0.07637	0.00017	0.00033
34	0.07504	0.00018	0.00035
35	0.07359	0.00020	0.00038
36	0.07168	0.00021	0.00041
37	0.06882	0.00022	0.00045
38	0.06448	0.00023	0.00050
39	0.05908	0.00026	0.00055
40	0.05359	0.00029	0.00059
41	0.04850	0.00032	0.00063
42	0.04463	0.00035	0.00066

年 齢	総脱退力	死亡脱退力	障害年金 発生力
歳			
43	0.04196	0.00037	0.00069
44	0.04025	0.00041	0.00072
45	0.03927	0.00044	0.00076
46	0.03850	0.00048	0.00079
47	0.03794	0.00053	0.00083
48	0.03828	0.00059	0.00087
49	0.03946	0.00064	0.00093
50	0.03987	0.00069	0.00102
51	0.04064	0.00075	0.00111
52	0.04325	0.00082	0.00119
53	0.04697	0.00090	0.00126
54	0.05009	0.00098	0.00132
55	0.05144	0.00105	0.00139
56	0.05174	0.00112	0.00145
57	0.05317	0.00118	0.00152
58	0.05771	0.00124	0.00159
59	0.06472	0.00132	0.00165
60	0.07416	0.00142	0.00407
61	0.85794	0.00154	0.00565
62	0.41228	0.00169	0.00597
63	0.14765	0.00184	0.00535
64	0.19383	0.00199	0.00443
65	0.16097	0.00215	0.00443
66	1.52239	0.00234	0.00443
67	0.31579	0.00255	0.00443
68	0.50000	0.00278	0.00443
69	0.42857	0.00304	0.00443

(2) 標準報酬指数 (総報酬ベース)

年 齢	標 準 報 酬 指 数		年 齢	標 準 報 酬 指 数	
	男 子	女 子		男 子	女 子
歳			歳		
15.5	0.59924	0.36749	43.5	2.50358	2.19266
16.5	0.62330	0.45378	44.5	2.55726	2.24637
17.5	0.65571	0.54007	45.5	2.60854	2.29511
18.5	0.62174	0.62636	46.5	2.65539	2.33546
19.5	0.86867	0.85904	47.5	2.69720	2.36697
20.5	1.00000	1.00000	48.5	2.73376	2.39163
21.5	1.06849	1.07664	49.5	2.76493	2.41281
22.5	1.09948	1.19776	50.5	2.78989	2.43304
23.5	1.16108	1.27982	51.5	2.81324	2.45410
24.5	1.26089	1.38859	52.5	2.84009	2.47654
25.5	1.35557	1.46904	53.5	2.86929	2.49967
26.5	1.44356	1.51696	54.5	2.89547	2.51938
27.5	1.52447	1.54111	55.5	2.91187	2.53565
28.5	1.59907	1.55795	56.5	2.91883	2.55009
29.5	1.66862	1.58062	57.5	2.92150	2.56225
30.5	1.73298	1.60831	58.5	2.92560	2.57032
31.5	1.79448	1.64024	59.5	2.93262	2.57207
32.5	1.85648	1.67582	60.5	2.93854	2.56724
33.5	1.92018	1.71427	61.5	2.24351	2.06117
34.5	1.98607	1.75541	62.5	2.35551	2.18261
35.5	2.05279	1.79876	63.5	2.42925	2.26090
36.5	2.11782	1.84280	64.5	2.46332	2.29447
37.5	2.17951	1.88734	65.5	2.47300	2.29976
38.5	2.23757	1.93295	66.5	2.74052	2.36945
39.5	2.29270	1.98078	67.5	2.74837	2.50843
40.5	2.34557	2.03102	68.5	2.74261	2.62238
41.5	2.39747	2.08345	69.5	2.72261	2.70986
42.5	2.44991	2.13747			

(3) 年金受給者の年金失権率

ア 男 子

年 齢	年 金 失 権 率			年 齢	年 金 失 権 率		
	老 齡 厚生年金	障 害 厚生年金	遺 族 厚生年金		老 齡 厚生年金	障 害 厚生年金	遺 族 厚生年金
歳				歳			
0	—	—	—	29	0.00056	0.01025	0.04866
1	—	—	—	30	0.00057	0.01026	0.04964
2	—	—	—	31	0.00059	0.01028	0.04530
3	—	—	—	32	0.00061	0.01030	0.04097
4	—	—	—	33	0.00064	0.01033	0.03663
5	—	—	—	34	0.00068	0.01037	0.03229
6	—	—	—	35	0.00072	0.01040	0.02795
7	—	—	—	36	0.00075	0.01044	0.02361
8	—	—	—	37	0.00078	0.01047	0.01625
9	—	—	—	38	0.00083	0.01052	0.01093
10	—	—	—	39	0.00090	0.01060	0.00822
11	—	—	—	40	0.00100	0.01068	0.00780
12	—	—	—	41	0.00110	0.01078	0.00857
13	—	—	—	42	0.00120	0.01088	0.00921
14	—	—	—	43	0.00129	0.01098	0.00951
15	0.00015	0.00984	—	44	0.00141	0.01110	0.01008
16	0.00019	0.00988	—	45	0.00155	0.01124	0.01040
17	0.00024	0.00993	—	46	0.00172	0.01141	0.01018
18	0.00029	0.00998	—	47	0.00191	0.01167	0.00968
19	0.00036	0.01005	0.06414	48	0.00211	0.01191	0.00885
20	0.00042	0.01010	0.06208	49	0.00233	0.01182	0.00758
21	0.00047	0.01015	0.05714	50	0.00255	0.01142	0.00614
22	0.00050	0.01019	0.05114	51	0.00280	0.01103	0.00471
23	0.00053	0.01022	0.04676	52	0.00308	0.01116	0.00346
24	0.00055	0.01023	0.04473	53	0.00339	0.01231	0.00271
25	0.00055	0.01024	0.04484	54	0.00373	0.01465	0.00260
26	0.00055	0.01024	0.04618	55	0.00412	0.01785	0.00287
27	0.00055	0.01024	0.04752	56	0.00454	0.02123	0.00333
28	0.00055	0.01024	0.04802	57	0.00497	0.02431	0.00377

注:老齡厚生年金の失権率は、受給待期者の死亡率と共通。

年 齡	年 金 失 權 率		
	老 齡 厚生年金	障 害 厚生年金	遺 族 厚生年金
歳			
58	0.00539	0.02652	0.00407
59	0.00585	0.02765	0.00411
60	0.00639	0.02813	0.00404
61	0.00709	0.02845	0.00396
62	0.00793	0.02892	0.00394
63	0.00882	0.02963	0.00395
64	0.00970	0.03046	0.00405
65	0.01067	0.03731	0.00424
66	0.01187	0.05920	0.00461
67	0.01283	0.05967	0.00520
68	0.01377	0.06023	0.00596
69	0.01470	0.06168	0.00676
70	0.01565	0.06406	0.00751
71	0.01674	0.06705	0.00810
72	0.01810	0.07029	0.00853
73	0.01979	0.07356	0.00900
74	0.02177	0.07620	0.00970
75	0.02405	0.07853	0.01064
76	0.02668	0.08151	0.01189
77	0.02969	0.08560	0.01347
78	0.03312	0.09165	0.01529
79	0.03711	0.10018	0.01734
80	0.04182	0.11050	0.01974
81	0.04740	0.12163	0.02260
82	0.05404	0.13202	0.02603
83	0.06196	0.14094	0.03014
84	0.07139	0.14850	0.03494
85	0.08251	0.15622	0.04036
86	0.09516	0.16581	0.04661

年 齡	年 金 失 權 率		
	老 齡 厚生年金	障 害 厚生年金	遺 族 厚生年金
歳			
87	0.10899	0.17734	0.05398
88	0.12328	0.19032	0.06269
89	0.13761	0.20397	0.07302
90	0.15219	0.21849	0.08518
91	0.16786	0.23483	0.09936
92	0.18519	0.25292	0.11553
93	0.20395	0.27206	0.13358
94	0.22323	0.29133	0.15329
95	0.24210	0.31009	0.17371
96	0.26026	0.32825	0.19403
97	0.27826	0.34625	0.21427
98	0.29655	0.36455	0.23487
99	0.31526	0.38325	0.25613
100	0.33425	0.40224	0.27790
101	0.35342	0.42142	0.29984
102	0.37280	0.44079	0.32159
103	0.39234	0.46033	0.34331
104	0.41203	0.48003	0.36556
105	0.43185	0.49984	0.38822
106	0.45177	0.51976	0.41100
107	0.47176	0.53975	0.43389
108	0.49179	0.55979	0.45686
109	0.51183	0.57982	0.47988
110	0.53184	0.59983	0.50289
111	0.55181	0.61980	0.52586
112	0.57175	0.63974	0.54872
113	1.00000	1.00000	0.57141
114	1.00000	1.00000	0.59394
115	1.00000	1.00000	1.00000

イ 女 子

年 齢	年 金 失 権 率			年 齢	年 金 失 権 率		
	老 齢 厚生年金	障 害 厚生年金	遺 族 厚生年金		老 齢 厚生年金	障 害 厚生年金	遺 族 厚生年金
歳				歳			
0	—	—	0.00381	29	0.00030	0.02155	—
1	—	—	0.00223	30	0.00031	0.02156	—
2	—	—	0.00055	31	0.00032	0.02157	—
3	—	—	0.00036	32	0.00033	0.02159	—
4	—	—	0.00024	33	0.00036	0.02161	—
5	—	—	0.00019	34	0.00038	0.02163	—
6	—	—	0.00018	35	0.00040	0.02166	—
7	—	—	0.00018	36	0.00042	0.02168	—
8	—	—	0.00017	37	0.00045	0.02170	—
9	—	—	0.00016	38	0.00048	0.02174	—
10	—	—	0.00015	39	0.00054	0.02179	—
11	—	—	0.00014	40	0.00060	0.02185	—
12	—	—	0.00015	41	0.00066	0.02191	—
13	—	—	0.00017	42	0.00072	0.02197	—
14	—	—	0.00020	43	0.00077	0.02203	—
15	0.00009	0.02135	0.00024	44	0.00084	0.02209	—
16	0.00011	0.02137	0.00030	45	0.00091	0.02217	—
17	0.00013	0.02138	0.00036	46	0.00100	0.02226	—
18	0.00014	0.02140	0.00043	47	0.00111	0.02236	—
19	0.00016	0.02141	—	48	0.00121	0.02246	—
20	0.00017	0.02142	—	49	0.00131	0.02257	—
21	0.00018	0.02144	—	50	0.00142	0.02274	—
22	0.00020	0.02145	—	51	0.00155	0.02270	—
23	0.00021	0.02147	—	52	0.00170	0.02288	—
24	0.00023	0.02148	—	53	0.00186	0.02307	—
25	0.00024	0.02149	—	54	0.00201	0.02342	—
26	0.00025	0.02151	—	55	0.00215	0.02356	0.00456
27	0.00026	0.02152	—	56	0.00227	0.02353	0.00290
28	0.00028	0.02154	—	57	0.00239	0.02377	0.00162

注1:老齢厚生年金の失権率は、受給待期者の死亡率と共通。

注2:18歳以下の遺族厚生年金失権率は子に支給される年金の失権率である。

年 齡	年 金 失 權 率		
	老 齡 厚生年金	障 害 厚生年金	遺 族 厚生年金
歲			
58	0.00252	0.02502	0.00212
59	0.00269	0.02727	0.00463
60	0.00292	0.02977	0.00793
61	0.00319	0.03141	0.01052
62	0.00348	0.03213	0.01128
63	0.00377	0.03201	0.01052
64	0.00407	0.03196	0.00990
65	0.00441	0.03101	0.01038
66	0.00412	0.00601	0.01239
67	0.00430	0.01050	0.01620
68	0.00445	0.01554	0.02116
69	0.00460	0.02128	0.02544
70	0.00485	0.02807	0.02888
71	0.00529	0.03466	0.03155
72	0.00601	0.03899	0.03292
73	0.00705	0.04011	0.03264
74	0.00828	0.03890	0.03155
75	0.00958	0.03756	0.02986
76	0.01098	0.03802	0.02845
77	0.01250	0.03977	0.02819
78	0.01417	0.04221	0.02995
79	0.01622	0.04468	0.03400
80	0.01891	0.04754	0.04132
81	0.02226	0.05087	0.05092
82	0.02640	0.05477	0.06096
83	0.03146	0.05930	0.06985
84	0.03754	0.06451	0.07733
85	0.04459	0.07045	0.08398
86	0.05276	0.07726	0.09132

年 齡	年 金 失 權 率		
	老 齡 厚生年金	障 害 厚生年金	遺 族 厚生年金
歲			
87	0.06160	0.08509	0.10054
88	0.07052	0.09411	0.11385
89	0.07948	0.10441	0.12877
90	0.08945	0.11616	0.14317
91	0.10166	0.12962	0.15708
92	0.11696	0.14505	0.17232
93	0.13520	0.16258	0.19031
94	0.15531	0.18187	0.21080
95	0.17596	0.20224	0.23168
96	0.19665	0.22297	0.25077
97	0.21728	0.24368	0.26807
98	0.23797	0.26437	0.28636
99	0.25885	0.28526	0.30507
100	0.28010	0.30650	0.32406
101	0.30171	0.32811	0.34323
102	0.32360	0.35001	0.36260
103	0.34576	0.37217	0.38215
104	0.36815	0.39456	0.40184
105	0.39075	0.41715	0.42166
106	0.41351	0.43991	0.44158
107	0.43639	0.46280	0.46157
108	0.45937	0.48577	0.48160
109	0.48238	0.50879	0.50164
110	0.50540	0.53180	0.52165
111	0.52837	0.55477	0.54162
112	0.55123	0.57763	0.56156
113	0.57392	0.60032	1.00000
114	0.59645	0.62286	1.00000
115	1.00000	1.00000	1.00000

(4) 有遺族率

ア 男子

年 齢	有 遺 族 率		
	被保険者 死亡	老齡厚生年金 受給権者死亡	障害厚生年金 受給権者死亡
歳			
15	0.00000	—	0.00000
16	0.00000	—	0.00000
17	0.00000	—	0.00000
18	0.02452	—	0.00000
19	0.03626	—	0.00066
20	0.04132	—	0.00234
21	0.04618	—	0.00489
22	0.05197	—	0.00812
23	0.06822	—	0.01188
24	0.09310	—	0.01617
25	0.12608	—	0.02120
26	0.16433	—	0.02690
27	0.20386	—	0.03301
28	0.24111	—	0.03900
29	0.27408	—	0.04437
30	0.30274	—	0.04894
31	0.32840	—	0.05310
32	0.35228	—	0.05726
33	0.37582	—	0.06163
34	0.40004	—	0.06609
35	0.42586	—	0.07054
36	0.45377	—	0.07482
37	0.48378	—	0.07908
38	0.51551	—	0.08330
39	0.54819	—	0.08731
40	0.58080	—	0.09082

年 齢	有 遺 族 率		
	被保険者 死亡	老齡厚生年金 受給権者死亡	障害厚生年金 受給権者死亡
歳			
41	0.61229	—	0.09379
42	0.64164	—	0.09643
43	0.66806	—	0.09929
44	0.69103	—	0.10300
45	0.71034	0.71034	0.10802
46	0.72607	0.72607	0.11424
47	0.73862	0.73862	0.12126
48	0.74860	0.74860	0.12853
49	0.75679	0.75679	0.13569
50	0.76393	0.76393	0.14253
51	0.77057	0.77057	0.14913
52	0.77700	0.77700	0.15579
53	0.78328	0.78328	0.16278
54	0.78931	0.78931	0.17030
55	0.79492	0.79492	0.17839
56	0.79995	0.79995	0.18687
57	0.80431	0.80431	0.19521
58	0.80802	0.80802	0.20273
59	0.81119	0.81119	0.20859
60	0.81410	0.81410	0.21204
61	0.81730	0.81730	0.21260
62	0.82145	0.82145	0.21032
63	0.82711	0.82711	0.20575
64	0.83453	0.83453	0.19973
65	0.84340	0.84340	0.19314
66	0.85287	0.85287	0.18664

年 齡	有 遺 族 率		
	被保險者 死亡	老齡厚生年金 受給權者死亡	障害厚生年金 受給權者死亡
歲			
67	0.86163	0.86163	0.18057
68	0.86833	0.86833	0.17496
69	0.87187	0.87187	0.16968
70	—	0.87178	0.16461
71	—	0.86825	0.15966
72	—	0.86210	0.15483
73	—	0.85449	0.15012
74	—	0.84656	0.14551
75	—	0.83917	0.14099
76	—	0.83260	0.13655
77	—	0.82653	0.13220
78	—	0.82014	0.12789
79	—	0.81239	0.12359
80	—	0.80226	0.11927
81	—	0.78896	0.11491
82	—	0.77206	0.11049
83	—	0.75140	0.10599
84	—	0.72701	0.10138
85	—	0.69904	0.09665
86	—	0.66777	0.09185
87	—	0.63371	0.08706
88	—	0.59764	0.08240
89	—	0.56050	0.07795
90	—	0.52328	0.07378
91	—	0.48680	0.06986
92	—	0.45151	0.06617

年 齡	有 遺 族 率		
	被保險者 死亡	老齡厚生年金 受給權者死亡	障害厚生年金 受給權者死亡
歲			
93	—	0.41738	0.06267
94	—	0.38407	0.05935
95	—	0.35112	0.05619
96	—	0.31822	0.05321
97	—	0.28544	0.05038
98	—	0.25321	0.04771
99	—	0.22227	0.04518
100	—	0.19344	0.04278
101	—	0.16740	0.04051
102	—	0.14449	0.03835
103	—	0.12466	0.03632
104	—	0.10766	0.03439
105	—	0.09311	0.03256
106	—	0.08059	0.03084
107	—	0.06975	0.02920
108	—	0.06035	0.02765
109	—	0.05222	0.02618
110	—	0.04519	0.02479
111	—	0.03910	0.02347
112	—	0.03384	0.02223
113	—	0.02928	0.02105
114	—	0.02534	0.01993
115	—	0.02193	0.01887

イ 女 子（配偶者への発生）

年 齢	有 遺 族 率		
	被保険者 死亡	老齢厚生年金 受給権者死亡	障害厚生年金 受給権者死亡
歳			
15	0.00000	—	0.00000
16	0.00000	—	0.00000
17	0.00000	—	0.00000
18	0.00000	—	0.00000
19	0.00000	—	0.00001
20	0.00000	—	0.00002
21	0.00000	—	0.00003
22	0.00000	—	0.00005
23	0.00000	—	0.00006
24	0.00000	—	0.00007
25	0.00000	—	0.00008
26	0.00000	—	0.00009
27	0.00000	—	0.00010
28	0.00003	—	0.00013
29	0.00009	—	0.00016
30	0.00021	—	0.00022
31	0.00040	—	0.00028
32	0.00066	—	0.00037
33	0.00099	—	0.00046
34	0.00139	—	0.00056
35	0.00189	—	0.00067
36	0.00252	—	0.00079
37	0.00336	—	0.00094
38	0.00454	—	0.00113
39	0.00626	—	0.00140
40	0.00875	—	0.00175

年 齢	有 遺 族 率		
	被保険者 死亡	老齢厚生年金 受給権者死亡	障害厚生年金 受給権者死亡
歳			
41	0.01226	—	0.00220
42	0.01707	—	0.00279
43	0.02355	—	0.00356
44	0.03221	—	0.00461
45	0.04372	0.04372	0.00617
46	0.05903	0.05903	0.00849
47	0.07920	0.07920	0.01195
48	0.10531	0.10531	0.01691
49	0.13805	0.13805	0.02375
50	0.17719	0.17719	0.03282
51	0.22104	0.22104	0.04434
52	0.26639	0.26639	0.05806
53	0.30871	0.30871	0.07312
54	0.34303	0.34303	0.08812
55	0.36509	0.36509	0.10122
56	0.38020	0.38020	0.11069
57	0.38790	0.38790	0.11557
58	0.38838	0.38838	0.11584
59	0.38257	0.38257	0.11235
60	0.37195	0.37195	0.10650
61	0.35833	0.35833	0.09968
62	0.34368	0.34368	0.09282
63	0.32989	0.32989	0.08645
64	0.31860	0.31860	0.08072
65	0.30813	0.30813	0.07556
66	0.30034	0.30034	0.07081

年 齡	有 遺 族 率		
	被保險者 死亡	老齡厚生年金 受給權者死亡	障害厚生年金 受給權者死亡
歲			
67	0.29402	0.29402	0.06645
68	0.28910	0.28910	0.06240
69	0.28462	0.28462	0.05862
70	—	0.27948	0.05504
71	—	0.27298	0.05161
72	—	0.26506	0.04830
73	—	0.25610	0.04506
74	—	0.24669	0.04189
75	—	0.23718	0.03878
76	—	0.22856	0.03574
77	—	0.22030	0.03276
78	—	0.21170	0.02985
79	—	0.20215	0.02702
80	—	0.19127	0.02429
81	—	0.17896	0.02167
82	—	0.16536	0.01917
83	—	0.15075	0.01681
84	—	0.13550	0.01461
85	—	0.11993	0.01261
86	—	0.10438	0.01084
87	—	0.08914	0.00929
88	—	0.07453	0.00798
89	—	0.06088	0.00686
90	—	0.04852	0.00591
91	—	0.03773	0.00508
92	—	0.02867	0.00437

年 齡	有 遺 族 率		
	被保險者 死亡	老齡厚生年金 受給權者死亡	障害厚生年金 受給權者死亡
歲			
93	—	0.02139	0.00376
94	—	0.01579	0.00323
95	—	0.01166	0.00278
96	—	0.00872	0.00239
97	—	0.00666	0.00206
98	—	0.00523	0.00177
99	—	0.00421	0.00152
100	—	0.00346	0.00131
101	—	0.00288	0.00113
102	—	0.00240	0.00097
103	—	0.00200	0.00083
104	—	0.00166	0.00072
105	—	0.00137	0.00062
106	—	0.00113	0.00053
107	—	0.00093	0.00046
108	—	0.00076	0.00039
109	—	0.00063	0.00034
110	—	0.00052	0.00029
111	—	0.00043	0.00025
112	—	0.00035	0.00021
113	—	0.00027	0.00018
114	—	0.00020	0.00016
115	—	0.00014	0.00014

イ 女 子 (子への発生)

年 齢	有 遺 族 率		
	被保険者 死亡	老齢厚生年金 受給権者死亡	障害厚生年金 受給権者死亡
歳			
15	0.00000	—	0.00000
16	0.00000	—	0.00000
17	0.00000	—	0.00000
18	0.00000	—	0.00000
19	0.00250	—	0.00038
20	0.01509	—	0.00154
21	0.03777	—	0.00343
22	0.03015	—	0.00594
23	0.04135	—	0.00893
24	0.05616	—	0.01222
25	0.07518	—	0.01574
26	0.09808	—	0.01938
27	0.12340	—	0.02316
28	0.14896	—	0.02706
29	0.17301	—	0.03119
30	0.19527	—	0.03574
31	0.21562	—	0.04102
32	0.23384	—	0.04706
33	0.25009	—	0.05369
34	0.26465	—	0.06049
35	0.27825	—	0.06711
36	0.29181	—	0.07342
37	0.30618	—	0.07957
38	0.32207	—	0.08560
39	0.33980	—	0.09135
40	0.35916	—	0.09647

年 齢	有 遺 族 率		
	被保険者 死亡	老齢厚生年金 受給権者死亡	障害厚生年金 受給権者死亡
歳			
41	0.37936	—	0.10074
42	0.39900	—	0.10407
43	0.41611	—	0.10660
44	0.42847	—	0.10847
45	0.43382	0.43382	0.10967
46	0.43024	0.43024	0.10978
47	0.41650	0.41650	0.10834
48	0.39242	0.39242	0.10511
49	0.35896	0.35896	0.10017
50	0.31816	0.31816	0.09378
51	0.27280	0.27280	0.08634
52	0.22601	0.22601	0.07812
53	0.18077	0.18077	0.06928
54	0.13947	0.13947	0.06003
55	0.10376	0.10376	0.05075
56	0.07439	0.07439	0.04188
57	0.05137	0.05137	0.03386
58	0.03416	0.03416	0.02694
59	0.02188	0.02188	0.02115
60	0.01347	0.01347	0.01636
61	0.00796	0.00796	0.01247
62	0.00451	0.00451	0.00935
63	0.00245	0.00245	0.00692
64	0.00128	0.00128	0.00512
65	0.00065	0.00065	0.00385
66	0.00032	0.00032	0.00294

年 齡	有 遺 族 率		
	被保險者 死亡	老齡厚生年金 受給權者死亡	障害厚生年金 受給權者死亡
歲			
67	0.00017	0.00017	0.00225
68	0.00009	0.00009	0.00168
69	0.00006	0.00006	0.00121
70	—	0.00004	0.00093
71	—	0.00002	0.00070
72	—	0.00001	0.00052
73	—	0.00001	0.00039
74	—	0.00000	0.00029
75	—	0.00000	0.00022
76	—	0.00000	0.00017
77	—	0.00000	0.00012
78	—	0.00000	0.00009
79	—	0.00000	0.00007
80	—	0.00000	0.00005
81	—	0.00000	0.00004
82	—	0.00000	0.00003
83	—	0.00000	0.00002
84	—	0.00000	0.00002
85	—	0.00000	0.00001
86	—	0.00000	0.00001
87	—	0.00000	0.00001
88	—	0.00000	0.00001
89	—	0.00000	0.00000
90	—	0.00000	0.00000
91	—	0.00000	0.00000
92	—	0.00000	0.00000

年 齡	有 遺 族 率		
	被保險者 死亡	老齡厚生年金 受給權者死亡	障害厚生年金 受給權者死亡
歲			
93	—	0.00000	0.00000
94	—	0.00000	0.00000
95	—	0.00000	0.00000
96	—	0.00000	0.00000
97	—	0.00000	0.00000
98	—	0.00000	0.00000
99	—	0.00000	0.00000
100	—	0.00000	0.00000
101	—	0.00000	0.00000
102	—	0.00000	0.00000
103	—	0.00000	0.00000
104	—	0.00000	0.00000
105	—	0.00000	0.00000
106	—	0.00000	0.00000
107	—	0.00000	0.00000
108	—	0.00000	0.00000
109	—	0.00000	0.00000
110	—	0.00000	0.00000
111	—	0.00000	0.00000
112	—	0.00000	0.00000
113	—	0.00000	0.00000
114	—	0.00000	0.00000
115	—	0.00000	0.00000

(5) 被保険者であった者と遺族厚生年金受給権者の年齢相関

被保険者 であった 者の年齢	遺族厚生年金受給権者の年齢			被保険者 であった 者の年齢	遺族厚生年金受給権者の年齢		
	被保険者で あった者が男 子の場合	被保険者であった者が女子 の場合			被保険者で あった者が男 子の場合	被保険者であった者が女子 の場合	
		配偶者への 発生	子への 発生			配偶者への 発生	子への 発生
歳				歳			
18	18.4	55.0	0.0	43	40.7	55.0	7.6
19	19.3	55.0	0.0	44	41.5	55.0	8.9
20	20.2	55.0	0.0	45	42.2	55.1	10.0
21	21.1	55.0	0.0	46	43.0	55.2	10.9
22	22.0	55.0	0.0	47	44.0	55.5	11.4
23	22.9	55.0	0.0	48	45.2	55.8	11.8
24	23.8	55.0	0.0	49	46.2	56.0	12.1
25	24.7	55.0	0.1	50	46.8	56.2	12.5
26	25.7	55.0	0.4	51	47.4	56.6	12.9
27	26.6	55.0	0.8	52	48.1	56.9	13.3
28	27.5	55.0	1.1	53	49.0	57.3	13.7
29	28.4	55.0	1.5	54	50.2	57.6	14.1
30	29.3	55.0	1.9	55	51.4	57.8	14.4
31	30.2	55.0	2.3	56	52.3	58.0	14.6
32	31.1	55.0	2.7	57	53.2	58.3	14.7
33	31.9	55.0	3.0	58	54.2	58.8	14.9
34	33.1	55.0	3.4	59	55.1	59.7	15.3
35	34.6	55.0	3.8	60	56.0	60.8	15.8
36	35.8	55.0	4.2	61	56.9	62.2	16.4
37	36.6	55.0	4.5	62	57.9	63.5	17.0
38	37.1	55.0	4.9	63	59.1	64.7	17.0
39	37.5	55.0	5.3	64	60.3	65.5	17.0
40	38.1	55.0	5.6	65	61.4	66.3	17.0
41	39.0	55.0	6.0	66	62.4	67.0	17.0
42	40.0	55.0	6.6	67	63.2	67.8	17.0

被保険者 であった 者の年齢	遺族厚生年金受給権者の年齢		
	被保険者で あった者が男 子の場合	被保険者であった者が女子 の場合	
		配偶者への 発生	子への 発生
歳			
68	64.1	68.6	17.0
69	65.1	69.4	17.0
70	66.1	70.4	17.0
71	67.0	71.4	17.0
72	67.9	72.5	17.0
73	68.7	73.6	17.0
74	69.6	74.8	17.0
75	70.6	75.8	17.0
76	71.6	76.8	17.0
77	72.6	77.8	17.0
78	73.6	78.7	17.0
79	74.5	79.5	17.0
80	75.4	80.2	17.0
81	76.4	80.8	17.0
82	77.4	81.6	17.0
83	78.4	82.5	17.0
84	79.3	83.5	17.0
85	80.2	84.3	17.0
86	81.2	85.0	17.0
87	82.1	85.6	17.0
88	83.0	86.2	17.0
89	83.8	86.9	17.0
90	84.7	87.7	17.0
91	85.5	88.5	17.0
92	86.3	89.4	17.0

被保険者 であった 者の年齢	遺族厚生年金受給権者の年齢		
	被保険者で あった者が男 子の場合	被保険者であった者が女子 の場合	
		配偶者への 発生	子への 発生
歳			
93	87.0	90.2	17.0
94	87.6	91.0	17.0
95	88.3	91.8	17.0
96	88.9	92.6	17.0
97	89.6	93.4	17.0
98	90.3	94.2	17.0
99	91.2	95.0	17.0
100	92.1	95.8	17.0
101	93.1	96.5	17.0
102	94.1	97.3	17.0
103	95.1	98.1	17.0
104	96.1	98.9	17.0
105	97.1	99.7	17.0
106	98.1	100.5	17.0
107	99.1	101.3	17.0
108	100.1	102.1	17.0
109	101.0	102.9	17.0
110	102.0	103.7	17.0
111	103.0	104.5	17.0
112	104.0	105.3	17.0
113	105.0	106.1	17.0
114	106.0	106.9	17.0
115	107.0	107.7	17.0

(6) 年金受給権者1人当たり加給年金額対象者割合

ア 男子

年 齢	老 齢				障 害				遺 族	
	新法配偶者	旧法配偶者	第1、2子	その他	新法配偶者	旧法配偶者	第1、2子	その他	第1、2子	その他
歳										
0	—	—	—	—	—	—	—	—	—	—
1	—	—	—	—	—	—	—	—	—	—
2	—	—	—	—	—	—	—	—	—	—
3	—	—	—	—	—	—	—	—	—	—
4	—	—	—	—	—	—	—	—	—	—
5	—	—	—	—	—	—	—	—	—	—
6	—	—	—	—	—	—	—	—	—	—
7	—	—	—	—	—	—	—	—	—	—
8	—	—	—	—	—	—	—	—	—	—
9	—	—	—	—	—	—	—	—	—	—
10	—	—	—	—	—	—	—	—	—	—
11	—	—	—	—	—	—	—	—	—	—
12	—	—	—	—	—	—	—	—	—	—
13	—	—	—	—	—	—	—	—	—	—
14	—	—	—	—	—	—	—	—	—	—
15	0.000	0.000	0.000	0.000	0.000	0.000	0.000	0.000	—	—
16	0.000	0.000	0.000	0.000	0.000	0.000	0.000	0.000	—	—
17	0.000	0.000	0.000	0.000	0.000	0.000	0.000	0.000	—	—
18	0.000	0.000	0.000	0.000	0.000	0.000	0.000	0.000	—	—
19	0.000	0.000	0.000	0.000	0.000	0.000	0.002	0.000	0.679	0.000
20	0.000	0.000	0.000	0.000	0.000	0.000	0.007	0.000	0.832	0.003
21	0.000	0.000	0.000	0.000	0.000	0.000	0.015	0.001	0.901	0.009
22	0.000	0.000	0.000	0.000	0.003	0.000	0.025	0.002	1.015	0.017
23	0.000	0.000	0.000	0.000	0.007	0.000	0.038	0.003	1.089	0.028
24	0.000	0.000	0.000	0.000	0.014	0.000	0.054	0.005	1.113	0.040
25	0.000	0.000	0.000	0.000	0.023	0.000	0.072	0.007	1.114	0.051
26	0.000	0.000	0.000	0.000	0.035	0.000	0.092	0.010	1.113	0.063
27	0.000	0.000	0.000	0.000	0.047	0.000	0.113	0.013	1.118	0.072
28	0.000	0.000	0.000	0.000	0.059	0.000	0.133	0.017	1.129	0.078

年 齢	老 齢				障 害				遺 族	
	新法配偶者	旧法配偶者	第1、2子	その他	新法配偶者	旧法配偶者	第1、2子	その他	第1、2子	その他
歳										
29	0.000	0.000	0.000	0.000	0.067	0.000	0.151	0.019	1.146	0.083
30	0.000	0.000	0.000	0.000	0.073	0.000	0.168	0.021	1.168	0.088
31	0.000	0.000	0.000	0.000	0.077	0.000	0.185	0.023	1.193	0.093
32	0.000	0.000	0.000	0.000	0.081	0.000	0.204	0.024	1.220	0.101
33	0.000	0.000	0.000	0.000	0.087	0.000	0.225	0.025	1.246	0.110
34	0.000	0.000	0.000	0.000	0.095	0.000	0.247	0.028	1.269	0.120
35	0.000	0.000	0.000	0.000	0.107	0.000	0.269	0.030	1.284	0.129
36	0.000	0.000	0.000	0.000	0.120	0.000	0.289	0.033	1.291	0.134
37	0.000	0.000	0.000	0.000	0.133	0.000	0.307	0.036	1.291	0.136
38	0.000	0.000	0.000	0.000	0.144	0.000	0.323	0.038	1.285	0.134
39	0.000	0.000	0.000	0.000	0.154	0.000	0.335	0.040	1.273	0.130
40	0.000	0.000	0.000	0.000	0.160	0.000	0.343	0.040	1.253	0.123
41	0.000	0.000	0.000	0.000	0.165	0.000	0.347	0.039	1.223	0.114
42	0.000	0.000	0.000	0.000	0.169	0.000	0.346	0.038	1.180	0.104
43	0.000	0.000	0.000	0.000	0.171	0.000	0.343	0.035	1.121	0.092
44	0.000	0.000	0.000	0.000	0.174	0.004	0.339	0.033	1.047	0.079
45	0.000	0.000	0.000	0.000	0.178	0.019	0.334	0.031	0.957	0.065
46	0.000	0.000	0.000	0.000	0.185	0.044	0.328	0.028	0.855	0.051
47	0.000	0.000	0.000	0.000	0.194	0.075	0.319	0.025	0.744	0.039
48	0.000	0.000	0.000	0.000	0.207	0.105	0.305	0.023	0.631	0.028
49	0.000	0.000	0.000	0.000	0.223	0.126	0.287	0.019	0.519	0.019
50	0.000	0.000	0.000	0.000	0.244	0.136	0.265	0.016	0.415	0.012
51	0.000	0.000	0.000	0.000	0.267	0.137	0.240	0.013	0.321	0.008
52	0.000	0.000	0.000	0.000	0.293	0.134	0.213	0.011	0.241	0.004
53	0.000	0.000	0.000	0.000	0.322	0.132	0.186	0.008	0.175	0.002
54	0.000	0.000	0.000	0.000	0.353	0.133	0.159	0.006	0.124	0.001
55	0.000	0.000	0.000	0.000	0.386	0.137	0.134	0.005	0.085	0.001
56	0.000	0.000	0.000	0.000	0.419	0.141	0.110	0.004	0.056	0.000
57	0.000	0.000	0.000	0.000	0.449	0.143	0.090	0.003	0.036	0.000

年 齢	老 齢				障 害				遺 族	
	新法配偶者	旧法配偶者	第1、2子	その他	新法配偶者	旧法配偶者	第1、2子	その他	第1、2子	その他
歳										
58	0.000	0.000	0.000	0.000	0.475	0.144	0.072	0.002	0.022	0.000
59	0.000	0.000	0.000	0.000	0.495	0.145	0.058	0.002	0.013	0.000
60	0.589	0.383	0.024	0.000	0.509	0.148	0.045	0.001	0.007	0.000
61	0.589	0.383	0.022	0.000	0.515	0.154	0.035	0.001	0.004	0.000
62	0.588	0.383	0.019	0.000	0.512	0.161	0.026	0.001	0.002	0.000
63	0.581	0.383	0.016	0.000	0.498	0.168	0.020	0.001	0.001	0.000
64	0.564	0.383	0.014	0.000	0.470	0.175	0.014	0.000	0.001	0.000
65	0.529	0.383	0.011	0.000	0.428	0.182	0.011	0.000	0.001	0.000
66	0.475	0.383	0.009	0.000	0.373	0.190	0.008	0.000	0.000	0.000
67	0.406	0.383	0.006	0.000	0.310	0.199	0.006	0.000	0.000	0.000
68	0.327	0.383	0.004	0.000	0.244	0.210	0.004	0.000	0.000	0.000
69	0.248	0.383	0.003	0.000	0.182	0.222	0.003	0.000	0.000	0.000
70	0.178	0.383	0.002	0.000	0.127	0.233	0.002	0.000	0.000	0.000
71	0.121	0.383	0.001	0.000	0.083	0.243	0.002	0.000	0.000	0.000
72	0.078	0.383	0.001	0.000	0.051	0.253	0.001	0.000	0.000	0.000
73	0.047	0.383	0.001	0.000	0.029	0.266	0.001	0.000	0.000	0.000
74	0.027	0.383	0.000	0.000	0.015	0.282	0.001	0.000	0.000	0.000
75	0.016	0.383	0.000	0.000	0.007	0.300	0.001	0.000	0.000	0.000
76	0.009	0.383	0.000	0.000	0.003	0.318	0.000	0.000	0.000	0.000
77	0.005	0.383	0.000	0.000	0.002	0.335	0.000	0.000	0.000	0.000
78	0.003	0.383	0.000	0.000	0.001	0.349	0.000	0.000	0.000	0.000
79	0.002	0.383	0.000	0.000	0.001	0.359	0.000	0.000	0.000	0.000
80	0.001	0.383	0.000	0.000	0.000	0.365	0.000	0.000	0.000	0.000
81	0.001	0.383	0.000	0.000	0.000	0.367	0.000	0.000	0.000	0.000
82	0.000	0.383	0.000	0.000	0.000	0.365	0.000	0.000	0.000	0.000
83	0.000	0.383	0.000	0.000	0.000	0.360	0.000	0.000	0.000	0.000
84	0.000	0.383	0.000	0.000	0.000	0.352	0.000	0.000	0.000	0.000
85	0.000	0.383	0.000	0.000	0.000	0.343	0.000	0.000	0.001	0.000
86	0.000	0.383	0.000	0.000	0.000	0.333	0.000	0.000	0.001	0.000

年 齢	老 齢				障 害				遺 族	
	新法配偶者	旧法配偶者	第1、2子	その他	新法配偶者	旧法配偶者	第1、2子	その他	第1、2子	その他
歳										
87	0.000	0.383	0.000	0.000	0.000	0.321	0.000	0.000	0.001	0.000
88	0.000	0.383	0.000	0.000	0.000	0.308	0.000	0.000	0.001	0.000
89	0.000	0.383	0.000	0.000	0.000	0.292	0.000	0.000	0.001	0.000
90	0.000	0.383	0.000	0.000	0.000	0.274	0.000	0.000	0.001	0.000
91	0.000	0.383	0.000	0.000	0.000	0.257	0.000	0.000	0.001	0.000
92	0.000	0.366	0.000	0.000	0.000	0.240	0.000	0.000	0.001	0.000
93	0.000	0.349	0.000	0.000	0.000	0.226	0.000	0.000	0.001	0.000
94	0.000	0.331	0.000	0.000	0.000	0.213	0.000	0.000	0.001	0.000
95	0.000	0.312	0.000	0.000	0.000	0.201	0.000	0.000	0.001	0.000
96	0.000	0.292	0.000	0.000	0.000	0.189	0.000	0.000	0.001	0.000
97	0.000	0.269	0.000	0.000	0.000	0.178	0.000	0.000	0.001	0.000
98	0.000	0.245	0.000	0.000	0.000	0.168	0.000	0.000	0.001	0.000
99	0.000	0.219	0.000	0.000	0.000	0.158	0.000	0.000	0.001	0.000
100	0.000	0.194	0.000	0.000	0.000	0.150	0.000	0.000	0.001	0.000
101	0.000	0.171	0.000	0.000	0.000	0.141	0.000	0.000	0.001	0.000
102	0.000	0.151	0.000	0.000	0.000	0.132	0.000	0.000	0.001	0.000
103	0.000	0.134	0.000	0.000	0.000	0.122	0.000	0.000	0.001	0.000
104	0.000	0.118	0.000	0.000	0.000	0.112	0.000	0.000	0.001	0.000
105	0.000	0.104	0.000	0.000	0.000	0.101	0.000	0.000	0.002	0.000
106	0.000	0.091	0.000	0.000	0.000	0.089	0.000	0.000	0.002	0.000
107	0.000	0.080	0.000	0.000	0.000	0.078	0.000	0.000	0.002	0.000
108	0.000	0.071	0.000	0.000	0.000	0.068	0.000	0.000	0.003	0.000
109	0.000	0.062	0.000	0.000	0.000	0.058	0.000	0.000	0.003	0.000
110	0.000	0.055	0.000	0.000	0.000	0.048	0.000	0.000	0.004	0.000
111	0.000	0.048	0.000	0.000	0.000	0.039	0.000	0.000	0.004	0.000
112	0.000	0.043	0.000	0.000	0.000	0.029	0.000	0.000	0.005	0.000
113	0.000	0.038	0.000	0.000	0.000	0.020	0.000	0.000	0.005	0.000
114	0.000	0.033	0.000	0.000	0.000	0.012	0.000	0.000	0.005	0.000
115	0.000	0.029	0.000	0.000	0.000	0.006	0.000	0.000	0.004	0.000

イ 女 子

年 齢	老 齢				障 害				遺 族	
	新法配偶者	旧法配偶者	第1、2子	その他	新法配偶者	旧法配偶者	第1、2子	その他	第1、2子	その他
歳										
0	—	—	—	—	—	—	—	—	0.357	0.182
1	—	—	—	—	—	—	—	—	0.368	0.177
2	—	—	—	—	—	—	—	—	0.382	0.173
3	—	—	—	—	—	—	—	—	0.396	0.167
4	—	—	—	—	—	—	—	—	0.410	0.162
5	—	—	—	—	—	—	—	—	0.424	0.157
6	—	—	—	—	—	—	—	—	0.439	0.152
7	—	—	—	—	—	—	—	—	0.455	0.147
8	—	—	—	—	—	—	—	—	0.468	0.140
9	—	—	—	—	—	—	—	—	0.474	0.129
10	—	—	—	—	—	—	—	—	0.473	0.115
11	—	—	—	—	—	—	—	—	0.466	0.099
12	—	—	—	—	—	—	—	—	0.454	0.081
13	—	—	—	—	—	—	—	—	0.428	0.061
14	—	—	—	—	—	—	—	—	0.378	0.040
15	0.000	0.000	0.000	0.000	0.000	0.000	0.000	0.000	0.310	0.019
16	0.000	0.000	0.000	0.000	0.000	0.000	0.000	0.000	0.196	0.006
17	0.000	0.000	0.000	0.000	0.000	0.000	0.000	0.000	0.091	0.002
18	0.000	0.000	0.000	0.000	0.000	0.000	0.000	0.000	0.013	0.000
19	0.000	0.000	0.000	0.000	0.000	0.000	0.001	0.000	—	—
20	0.000	0.000	0.000	0.000	0.000	0.000	0.005	0.000	—	—
21	0.000	0.000	0.000	0.000	0.001	0.000	0.012	0.000	—	—
22	0.000	0.000	0.000	0.000	0.008	0.000	0.022	0.000	—	—
23	0.000	0.000	0.000	0.000	0.022	0.000	0.034	0.000	—	—
24	0.000	0.000	0.000	0.000	0.042	0.000	0.047	0.000	—	—
25	0.000	0.000	0.000	0.000	0.066	0.000	0.061	0.000	—	—
26	0.000	0.000	0.000	0.000	0.091	0.000	0.076	0.001	—	—
27	0.000	0.000	0.000	0.000	0.114	0.000	0.091	0.003	—	—
28	0.000	0.000	0.000	0.000	0.133	0.000	0.108	0.005	—	—

年 齢	老 齢				障 害				遺 族	
	新法配偶者	旧法配偶者	第1、2子	その他	新法配偶者	旧法配偶者	第1、2子	その他	第1、2子	その他
歳										
29	0.000	0.000	0.000	0.000	0.151	0.000	0.128	0.007	—	—
30	0.000	0.000	0.000	0.000	0.169	0.000	0.150	0.010	—	—
31	0.000	0.000	0.000	0.000	0.189	0.000	0.176	0.013	—	—
32	0.000	0.000	0.000	0.000	0.209	0.000	0.205	0.016	—	—
33	0.000	0.000	0.000	0.000	0.226	0.000	0.234	0.019	—	—
34	0.000	0.000	0.000	0.000	0.238	0.000	0.259	0.020	—	—
35	0.000	0.000	0.000	0.000	0.244	0.000	0.277	0.021	—	—
36	0.000	0.000	0.000	0.000	0.249	0.000	0.289	0.022	—	—
37	0.000	0.000	0.000	0.000	0.256	0.000	0.296	0.023	—	—
38	0.000	0.000	0.000	0.000	0.269	0.000	0.300	0.023	—	—
39	0.000	0.000	0.000	0.000	0.285	0.000	0.303	0.022	—	—
40	0.000	0.000	0.000	0.000	0.300	0.000	0.305	0.021	—	—
41	0.000	0.000	0.000	0.000	0.308	0.000	0.306	0.020	—	—
42	0.000	0.000	0.000	0.000	0.307	0.000	0.302	0.017	—	—
43	0.000	0.000	0.000	0.000	0.296	0.000	0.292	0.015	—	—
44	0.000	0.000	0.000	0.000	0.277	0.000	0.276	0.012	—	—
45	0.000	0.000	0.000	0.000	0.257	0.002	0.256	0.010	—	—
46	0.000	0.000	0.000	0.000	0.240	0.012	0.233	0.008	—	—
47	0.000	0.000	0.000	0.000	0.229	0.031	0.209	0.006	—	—
48	0.000	0.000	0.000	0.000	0.227	0.053	0.184	0.005	—	—
49	0.000	0.000	0.000	0.000	0.232	0.074	0.158	0.004	—	—
50	0.000	0.000	0.000	0.000	0.243	0.088	0.134	0.003	—	—
51	0.000	0.000	0.000	0.000	0.257	0.091	0.111	0.002	—	—
52	0.000	0.000	0.000	0.000	0.271	0.085	0.090	0.002	—	—
53	0.000	0.000	0.000	0.000	0.285	0.076	0.071	0.001	—	—
54	0.000	0.000	0.000	0.000	0.298	0.068	0.054	0.001	—	—
55	0.000	0.000	0.000	0.000	0.310	0.064	0.039	0.000	0.285	0.012
56	0.000	0.000	0.000	0.000	0.321	0.062	0.028	0.000	0.218	0.010
57	0.000	0.000	0.000	0.000	0.328	0.061	0.019	0.000	0.156	0.007

年 齢	老 齢				障 害				遺 族	
	新法配偶者	旧法配偶者	第1、2子	その他	新法配偶者	旧法配偶者	第1、2子	その他	第1、2子	その他
歳										
58	0.000	0.000	0.000	0.000	0.328	0.058	0.012	0.000	0.103	0.004
59	0.000	0.000	0.000	0.000	0.316	0.055	0.008	0.000	0.063	0.002
60	0.113	0.029	0.002	0.000	0.291	0.050	0.005	0.000	0.038	0.001
61	0.098	0.029	0.001	0.000	0.253	0.044	0.003	0.000	0.023	0.000
62	0.084	0.029	0.001	0.000	0.207	0.039	0.002	0.000	0.015	0.000
63	0.069	0.029	0.001	0.000	0.157	0.034	0.001	0.000	0.010	0.000
64	0.055	0.029	0.001	0.000	0.110	0.030	0.001	0.000	0.006	0.000
65	0.043	0.029	0.001	0.000	0.071	0.028	0.001	0.000	0.004	0.000
66	0.033	0.029	0.001	0.000	0.042	0.028	0.000	0.000	0.002	0.000
67	0.024	0.029	0.000	0.000	0.024	0.028	0.000	0.000	0.001	0.000
68	0.018	0.029	0.000	0.000	0.013	0.029	0.000	0.000	0.001	0.000
69	0.013	0.029	0.000	0.000	0.008	0.031	0.000	0.000	0.000	0.000
70	0.009	0.029	0.000	0.000	0.005	0.033	0.000	0.000	0.000	0.000
71	0.006	0.029	0.000	0.000	0.004	0.035	0.000	0.000	0.000	0.000
72	0.004	0.029	0.000	0.000	0.004	0.037	0.000	0.000	0.000	0.000
73	0.003	0.029	0.000	0.000	0.006	0.041	0.000	0.000	0.000	0.000
74	0.002	0.029	0.000	0.000	0.002	0.044	0.000	0.000	0.000	0.000
75	0.002	0.029	0.000	0.000	0.001	0.046	0.000	0.000	0.000	0.000
76	0.001	0.029	0.000	0.000	0.001	0.048	0.000	0.000	0.000	0.000
77	0.001	0.029	0.000	0.000	0.001	0.048	0.000	0.000	0.000	0.000
78	0.001	0.029	0.000	0.000	0.000	0.049	0.000	0.000	0.000	0.000
79	0.000	0.029	0.000	0.000	0.000	0.049	0.000	0.000	0.000	0.000
80	0.000	0.029	0.000	0.000	0.000	0.049	0.000	0.000	0.000	0.000
81	0.000	0.029	0.000	0.000	0.000	0.050	0.000	0.000	0.000	0.000
82	0.000	0.029	0.000	0.000	0.000	0.049	0.000	0.000	0.000	0.000
83	0.000	0.029	0.000	0.000	0.000	0.047	0.000	0.000	0.000	0.000
84	0.000	0.029	0.000	0.000	0.000	0.043	0.000	0.000	0.000	0.000
85	0.000	0.029	0.000	0.000	0.000	0.037	0.000	0.000	0.000	0.000
86	0.000	0.029	0.000	0.000	0.000	0.030	0.000	0.000	0.000	0.000

年 齢	老 齢				障 害				遺 族	
	新法配偶者	旧法配偶者	第1、2子	その他	新法配偶者	旧法配偶者	第1、2子	その他	第1、2子	その他
歳										
87	0.000	0.025	0.000	0.000	0.000	0.023	0.000	0.000	0.000	0.000
88	0.000	0.021	0.000	0.000	0.000	0.018	0.000	0.000	0.000	0.000
89	0.000	0.018	0.000	0.000	0.000	0.013	0.000	0.000	0.000	0.000
90	0.000	0.015	0.000	0.000	0.000	0.010	0.000	0.000	0.000	0.000
91	0.000	0.013	0.000	0.000	0.000	0.008	0.000	0.000	0.000	0.000
92	0.000	0.011	0.000	0.000	0.000	0.006	0.000	0.000	0.000	0.000
93	0.000	0.009	0.000	0.000	0.000	0.005	0.000	0.000	0.000	0.000
94	0.000	0.007	0.000	0.000	0.000	0.004	0.000	0.000	0.000	0.000
95	0.000	0.006	0.000	0.000	0.000	0.003	0.000	0.000	0.000	0.000
96	0.000	0.006	0.000	0.000	0.000	0.002	0.000	0.000	0.000	0.000
97	0.000	0.005	0.000	0.000	0.000	0.002	0.000	0.000	0.000	0.000
98	0.000	0.005	0.000	0.000	0.000	0.001	0.000	0.000	0.000	0.000
99	0.000	0.005	0.000	0.000	0.000	0.001	0.000	0.000	0.000	0.000
100	0.000	0.005	0.000	0.000	0.000	0.001	0.000	0.000	0.000	0.000
101	0.000	0.004	0.000	0.000	0.000	0.001	0.000	0.000	0.000	0.000
102	0.000	0.004	0.000	0.000	0.000	0.000	0.000	0.000	0.000	0.000
103	0.000	0.004	0.000	0.000	0.000	0.000	0.000	0.000	0.000	0.000
104	0.000	0.003	0.000	0.000	0.000	0.000	0.000	0.000	0.000	0.000
105	0.000	0.003	0.000	0.000	0.000	0.000	0.000	0.000	0.000	0.000
106	0.000	0.003	0.000	0.000	0.000	0.000	0.000	0.000	0.000	0.000
107	0.000	0.002	0.000	0.000	0.000	0.000	0.000	0.000	0.000	0.000
108	0.000	0.002	0.000	0.000	0.000	0.000	0.000	0.000	0.000	0.000
109	0.000	0.002	0.000	0.000	0.000	0.000	0.000	0.000	0.000	0.000
110	0.000	0.002	0.000	0.000	0.000	0.000	0.000	0.000	0.000	0.000
111	0.000	0.002	0.000	0.000	0.000	0.000	0.000	0.000	0.000	0.000
112	0.000	0.001	0.000	0.000	0.000	0.000	0.000	0.000	0.000	0.000
113	0.000	0.001	0.000	0.000	0.000	0.000	0.000	0.000	0.000	0.000
114	0.000	0.001	0.000	0.000	0.000	0.000	0.000	0.000	0.000	0.000
115	0.000	0.001	0.000	0.000	0.000	0.000	0.000	0.000	0.000	0.000

(7) その他の基礎数値

ア 新法障害厚生年金の等級割合

障害等級	新法障害厚生年金の等級割合	
	男子	女子
1 級	0.16374	0.14454
2 級	0.53686	0.52938
3 級	0.29940	0.32608

イ 旧法障害厚生年金の等級割合

障害等級	旧法障害厚生年金の等級割合	
	男子	女子
1 級	0.28422	0.30095
2 級	0.53081	0.40590
3 級	0.18497	0.29315

ウ 再 加 入 率

年 齡	再 加 入 率		年 齡	再 加 入 率	
	男子	女子		男子	女子
歳			歳		
15	0.000	0.000	40	0.438	0.345
16	0.000	0.000	41	0.449	0.350
17	0.003	0.000	42	0.460	0.352
18	0.007	0.001	43	0.472	0.354
19	0.013	0.002	44	0.485	0.356
20	0.019	0.002	45	0.499	0.358
21	0.025	0.003	46	0.510	0.359
22	0.031	0.007	47	0.518	0.358
23	0.039	0.018	48	0.524	0.355
24	0.049	0.036	49	0.529	0.349
25	0.062	0.061	50	0.537	0.344
26	0.076	0.091	51	0.549	0.341
27	0.091	0.122	52	0.566	0.340
28	0.108	0.151	53	0.584	0.340
29	0.127	0.177	54	0.597	0.338
30	0.150	0.201	55	0.595	0.333
31	0.176	0.223	56	0.578	0.325
32	0.205	0.244	57	0.555	0.323
33	0.236	0.262	58	0.539	0.337
34	0.270	0.278	59	0.541	0.378
35	0.305	0.290	60	0.570	0.446
36	0.341	0.302	61	0.619	0.526
37	0.374	0.314	62	0.671	0.593
38	0.402	0.326	63	0.712	0.627
39	0.423	0.336	64	0.736	0.622

エ 遺族厚生年金受給権者である妻の有子割合

年 齢	有子割合	年 齢	有子割合
歳		歳	
15	0.000	40	0.793
16	0.071	41	0.777
17	0.235	42	0.755
18	0.460	43	0.727
19	0.679	44	0.691
20	0.832	45	0.647
21	0.901	46	0.594
22	0.910	47	0.533
23	0.890	48	0.467
24	0.868	49	0.397
25	0.847	50	0.327
26	0.824	51	0.261
27	0.808	52	0.201
28	0.800	53	0.150
29	0.800	54	0.108
30	0.804	55	0.075
31	0.812	56	0.051
32	0.820	57	0.033
33	0.826	58	0.021
34	0.829	59	0.012
35	0.829	60	0.007
36	0.826	61	0.004
37	0.820	62	0.002
38	0.813	63	0.001
39	0.804	64	0.001

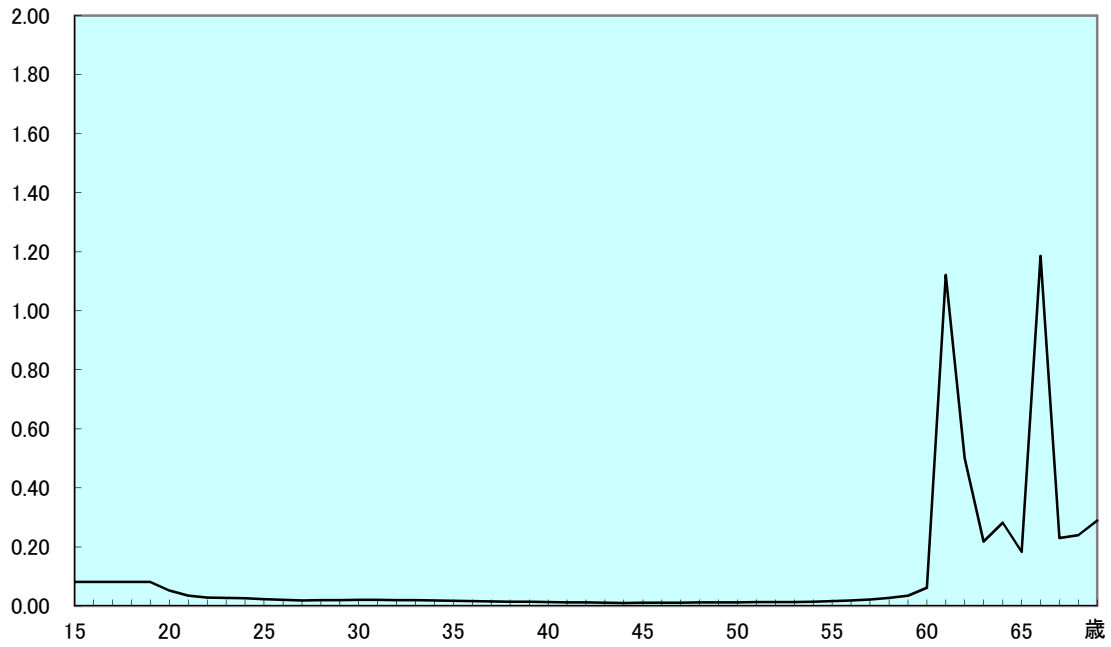
エ 遺族厚生年金受給権者である夫の有子割合

年 齢	有子割合	年 齢	有子割合
歳		歳	
15	-	40	-
16	-	41	-
17	-	42	-
18	-	43	-
19	-	44	-
20	-	45	-
21	-	46	-
22	-	47	-
23	-	48	-
24	-	49	-
25	-	50	-
26	-	51	-
27	-	52	-
28	-	53	-
29	-	54	-
30	-	55	0.227
31	-	56	0.173
32	-	57	0.130
33	-	58	0.089
34	-	59	0.060
35	-	60	0.038
36	-	61	0.023
37	-	62	0.015
38	-	63	0.009
39	-	64	0.006

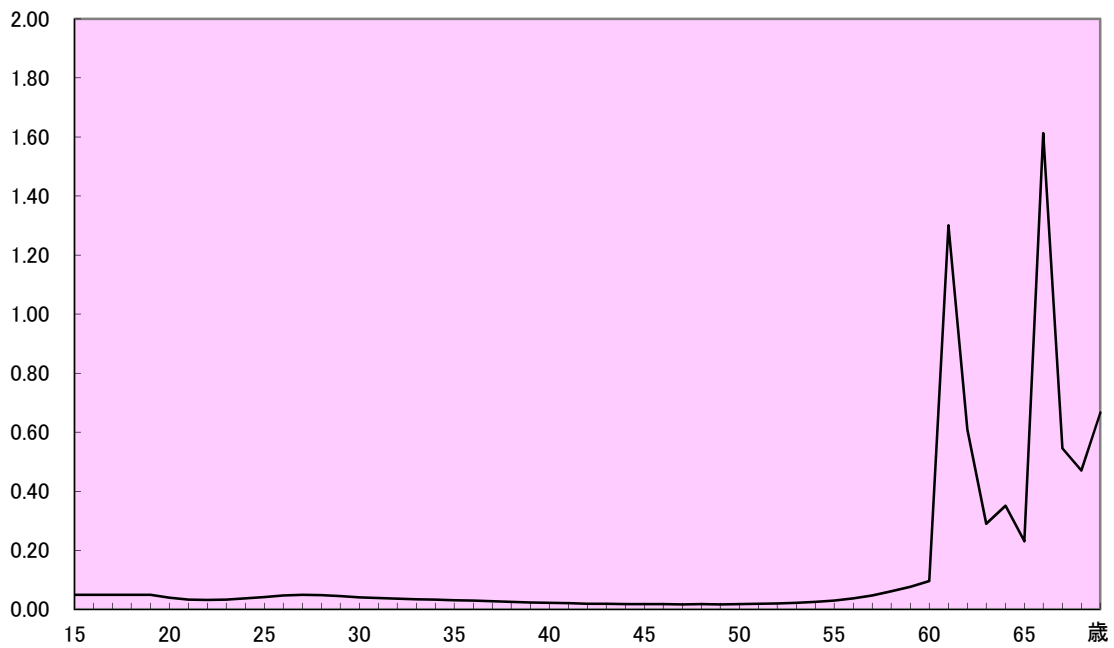
2-4-2-6 基礎率の具体的な数値(地共済)

(i) 主な基礎率<グラフ>

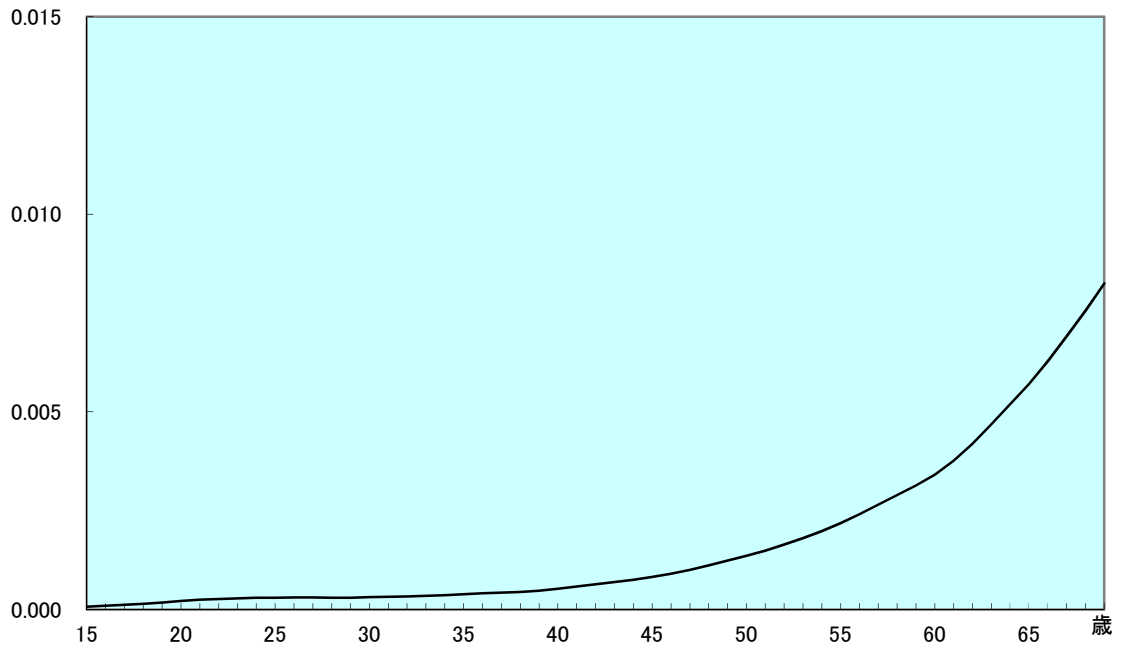
総脱退力(男子)



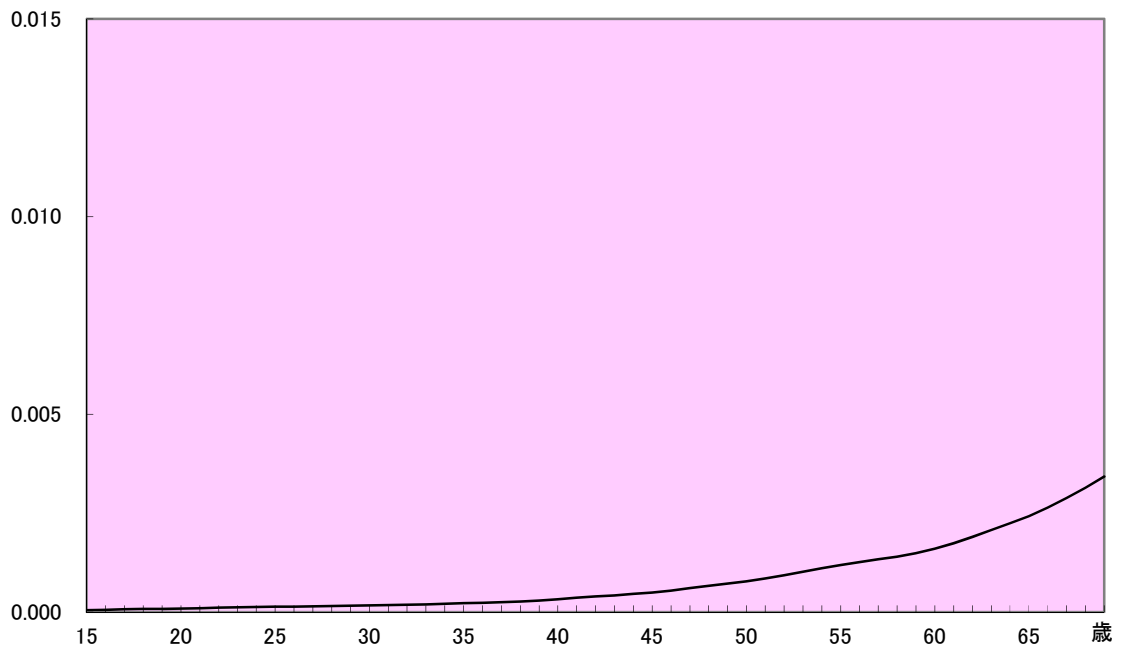
総脱退力(女子)



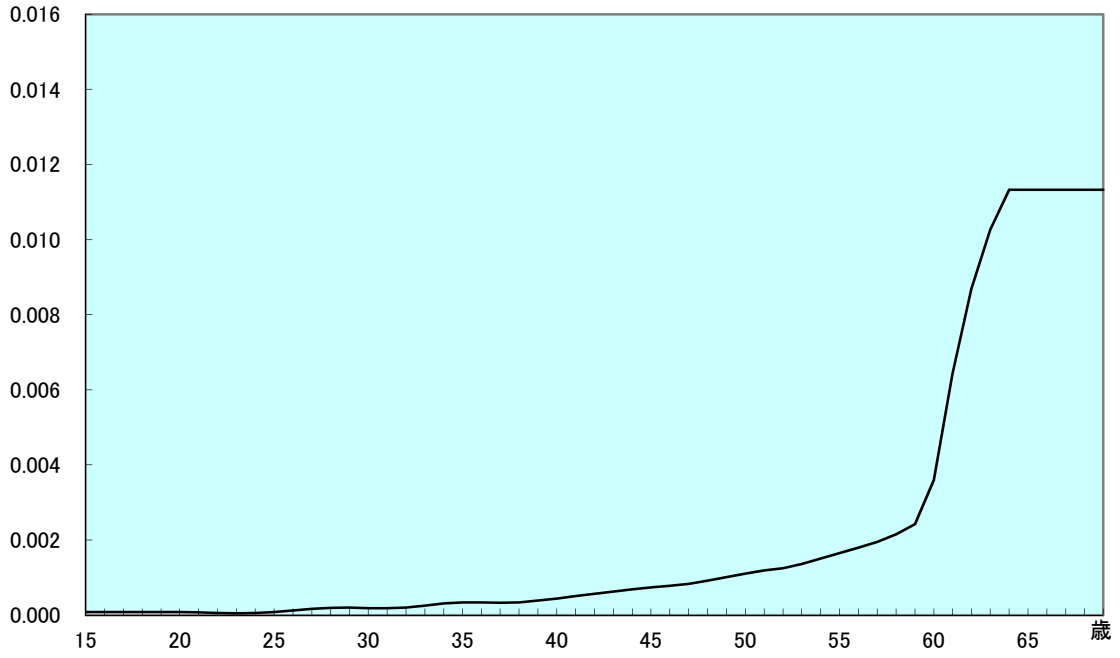
死亡脱退力(男子)



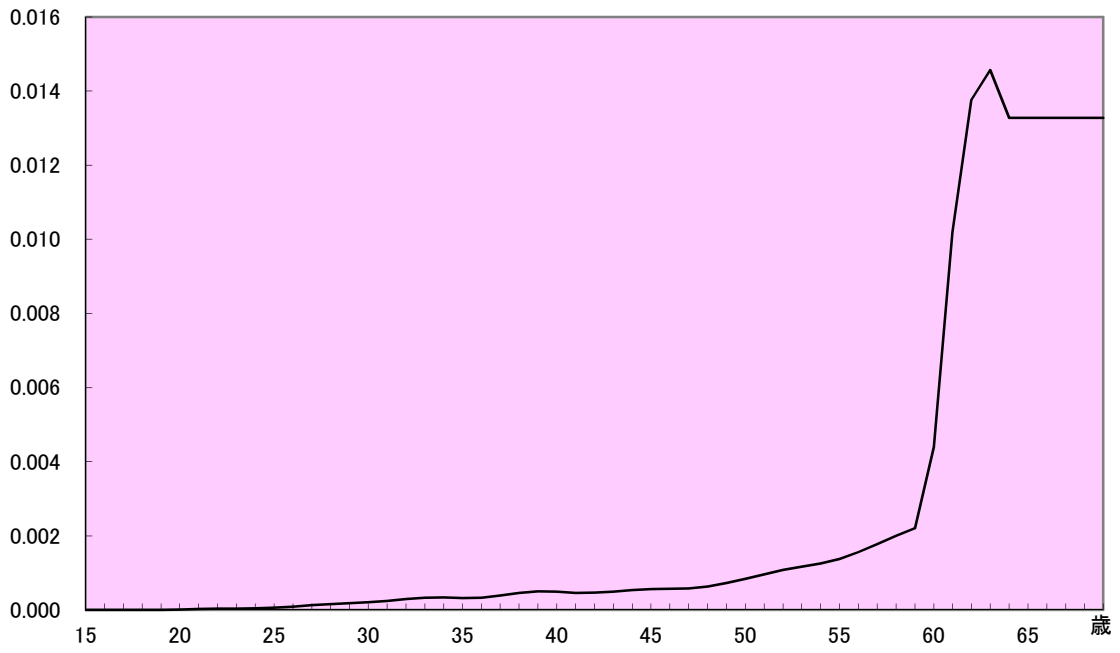
死亡脱退力(女子)



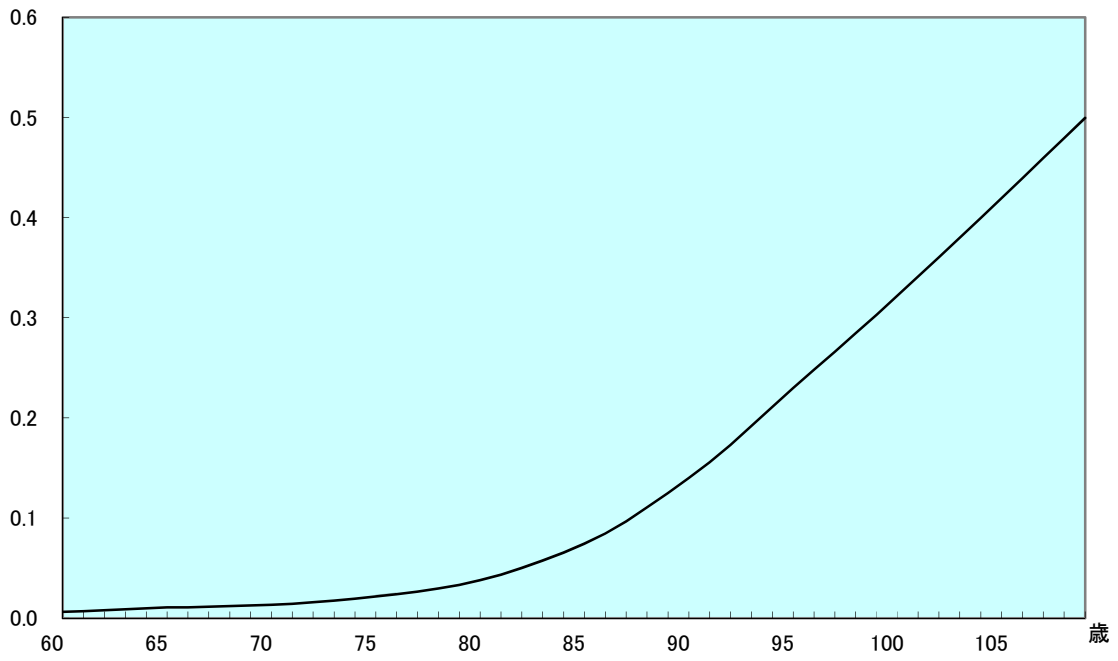
障害年金発生力(男子)



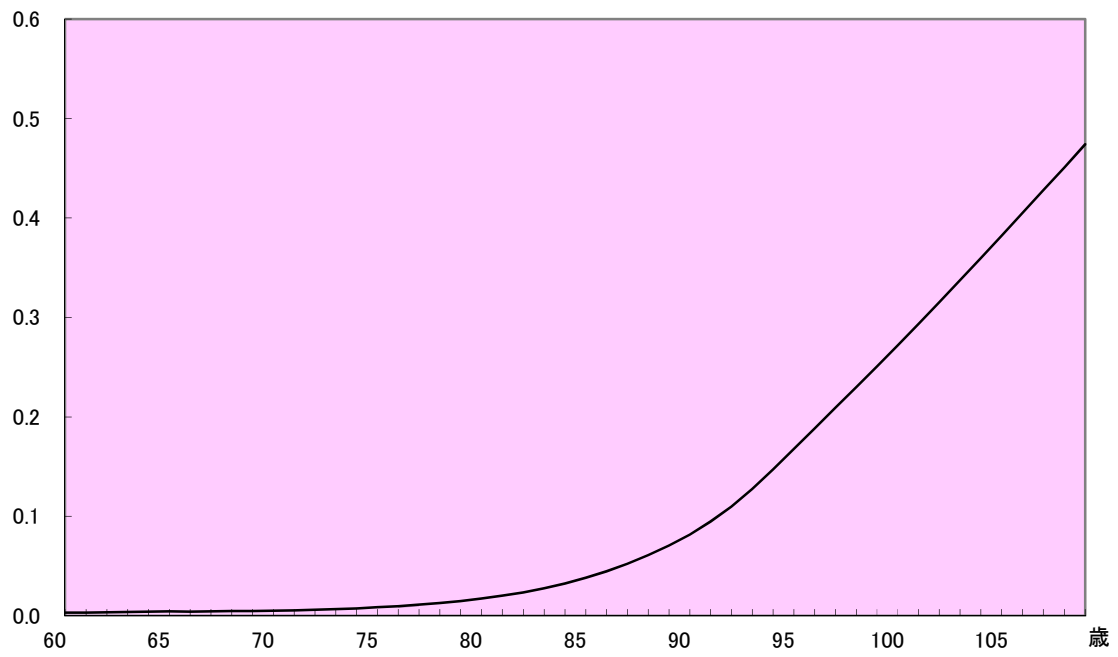
障害年金発生力(女子)



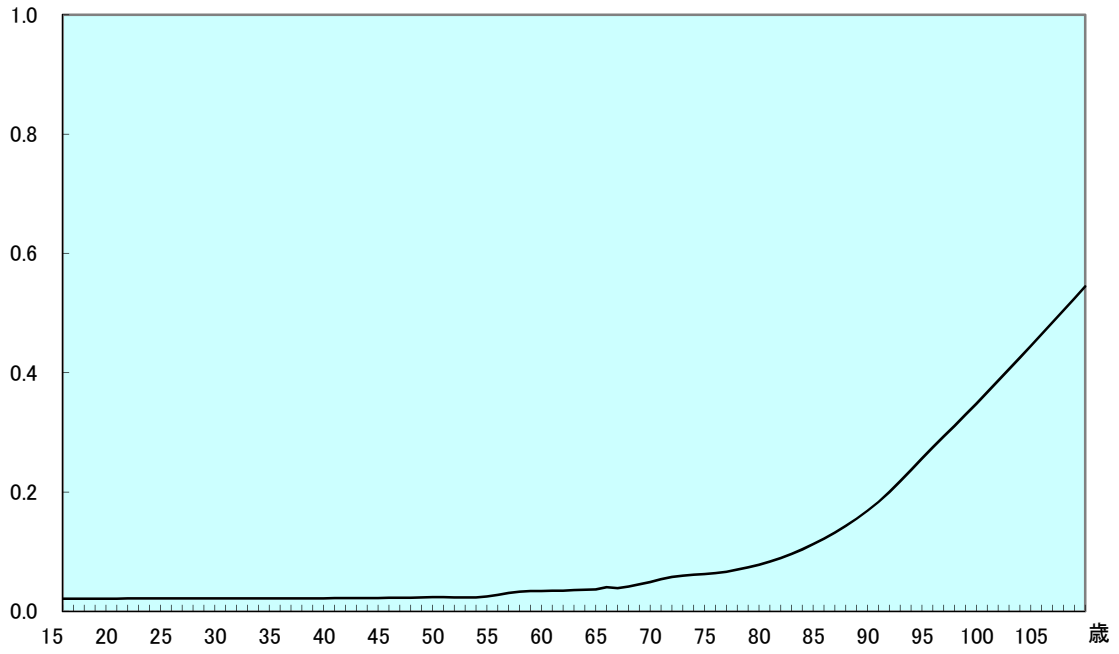
老齡年金失權率(男子)



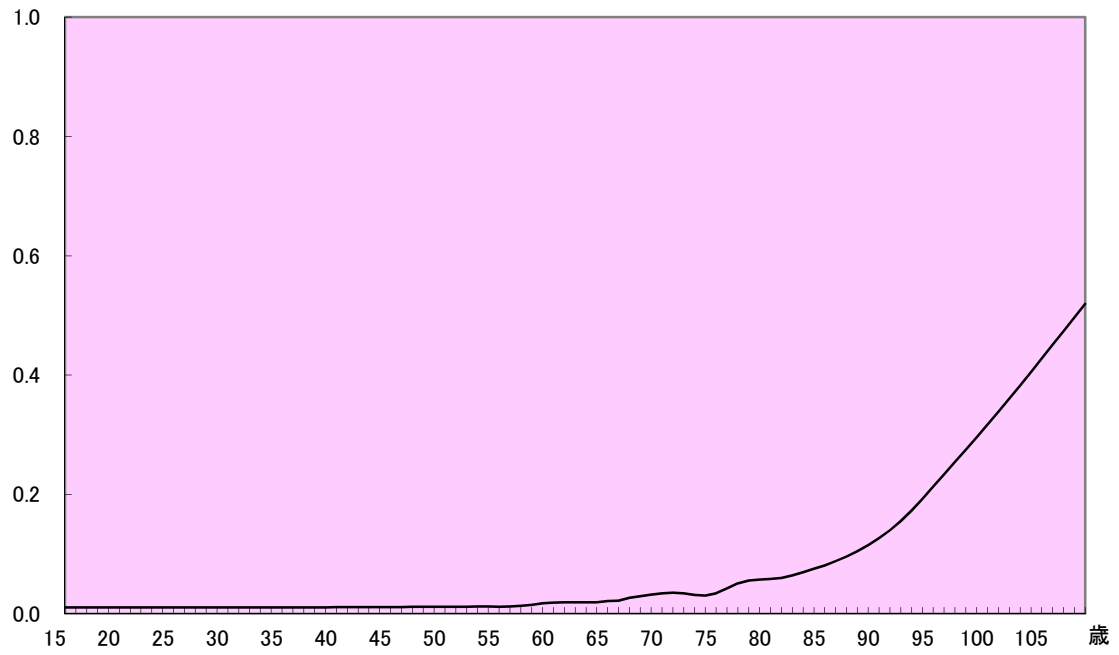
老齡年金失權率(女子)



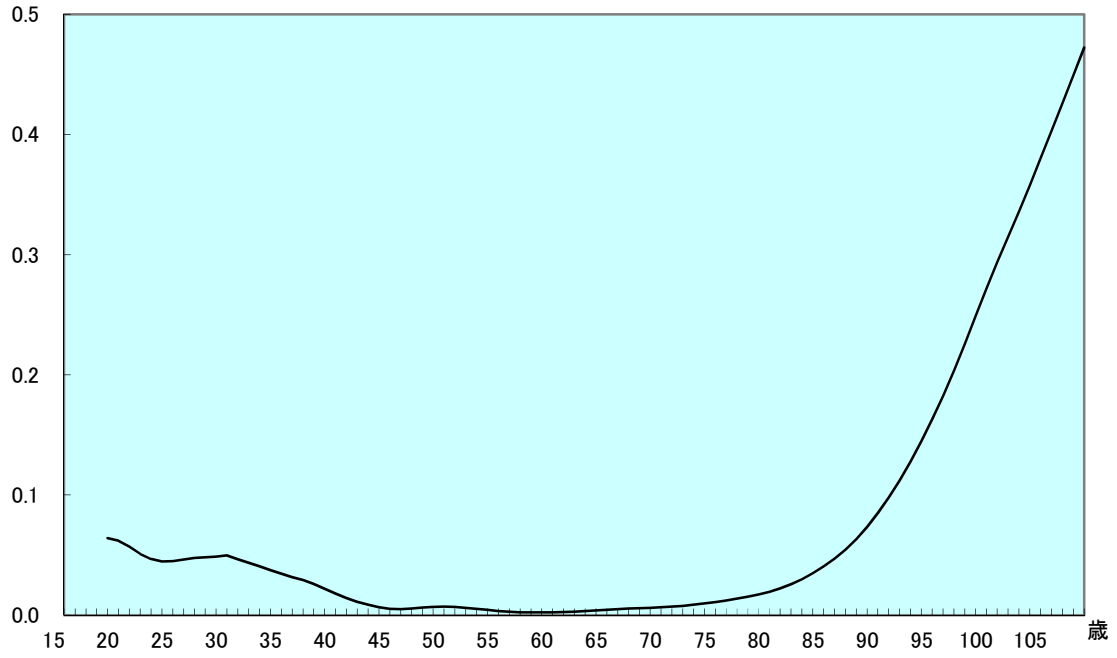
障害年金失権率(男子)



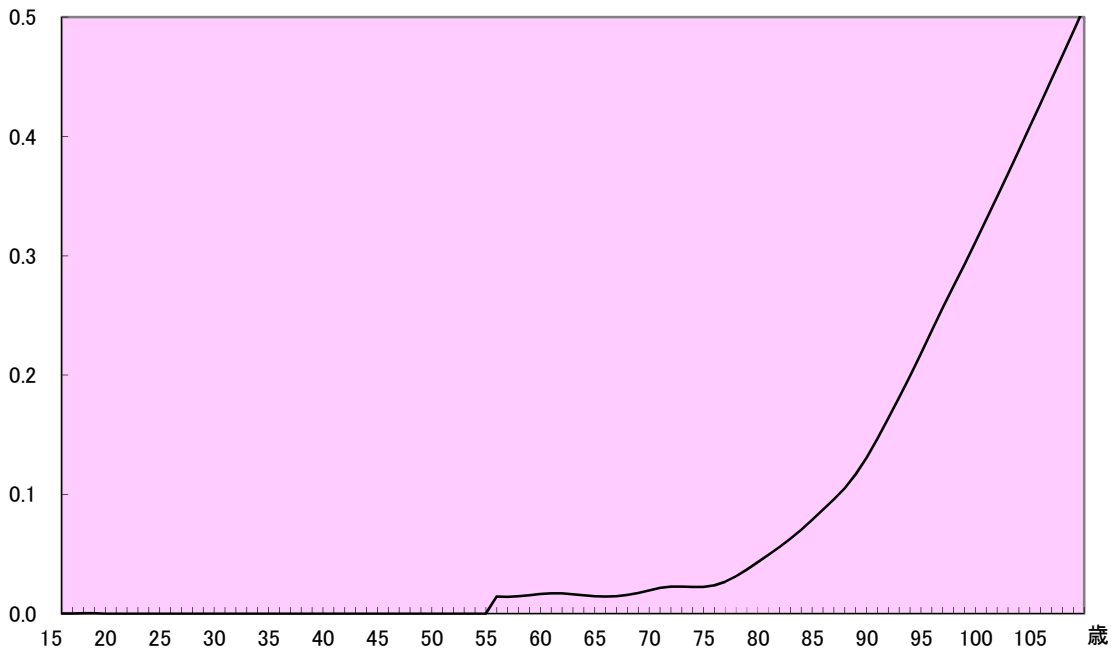
障害年金失権率(女子)



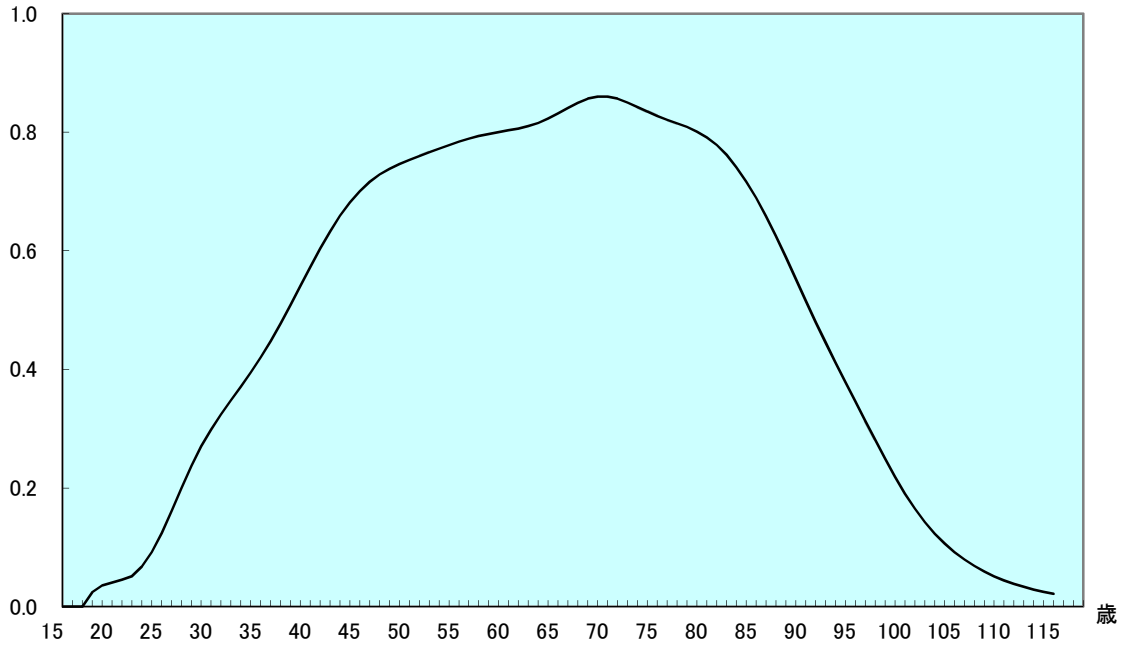
遺族年金失権率(妻)



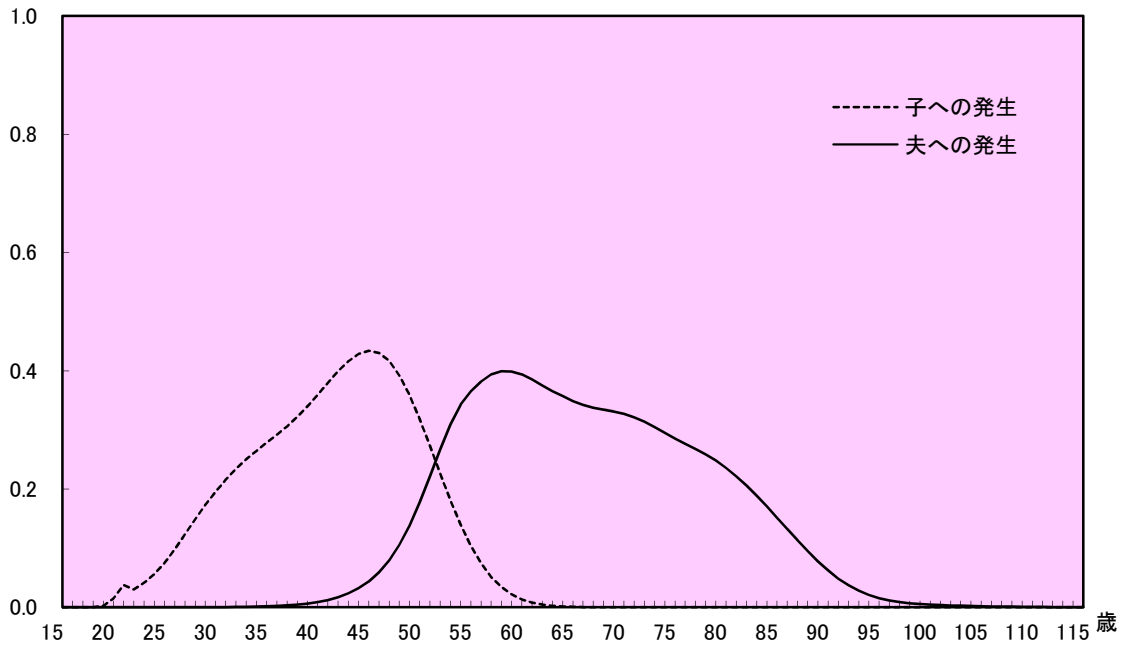
遺族年金失権率(夫)



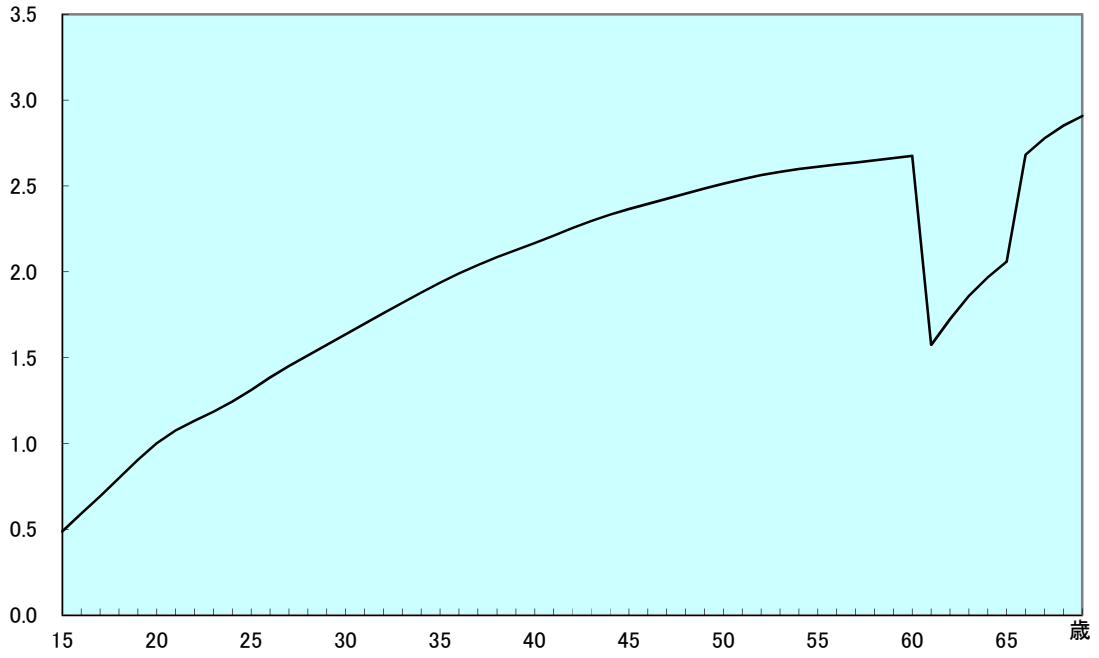
遺族年金発生割合(妻)



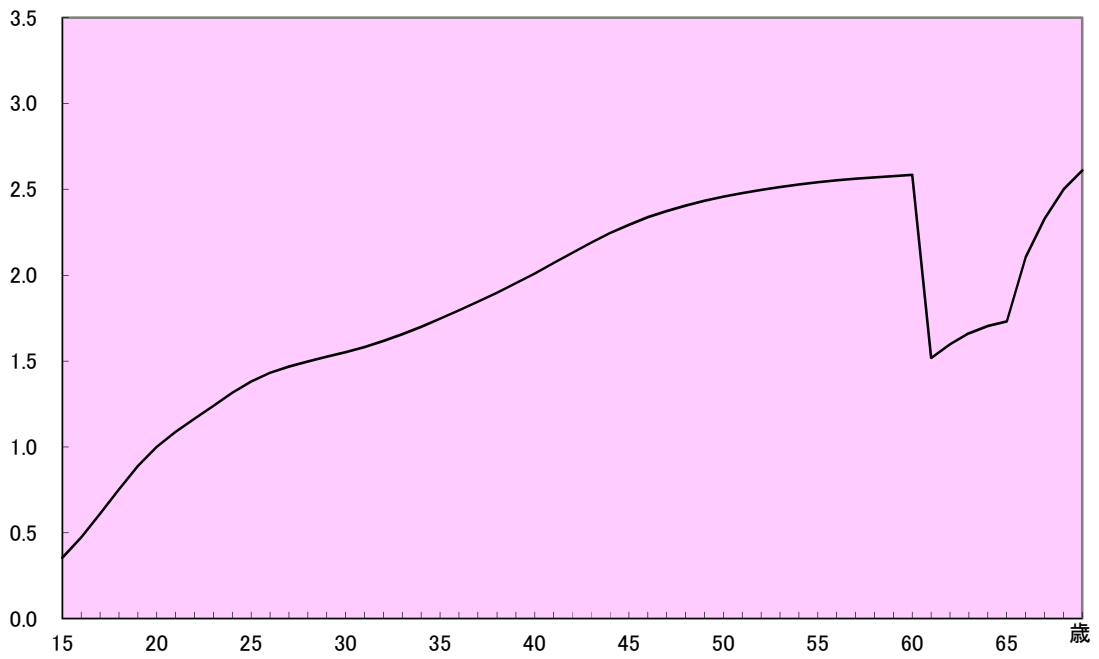
遺族年金発生割合(夫、子)



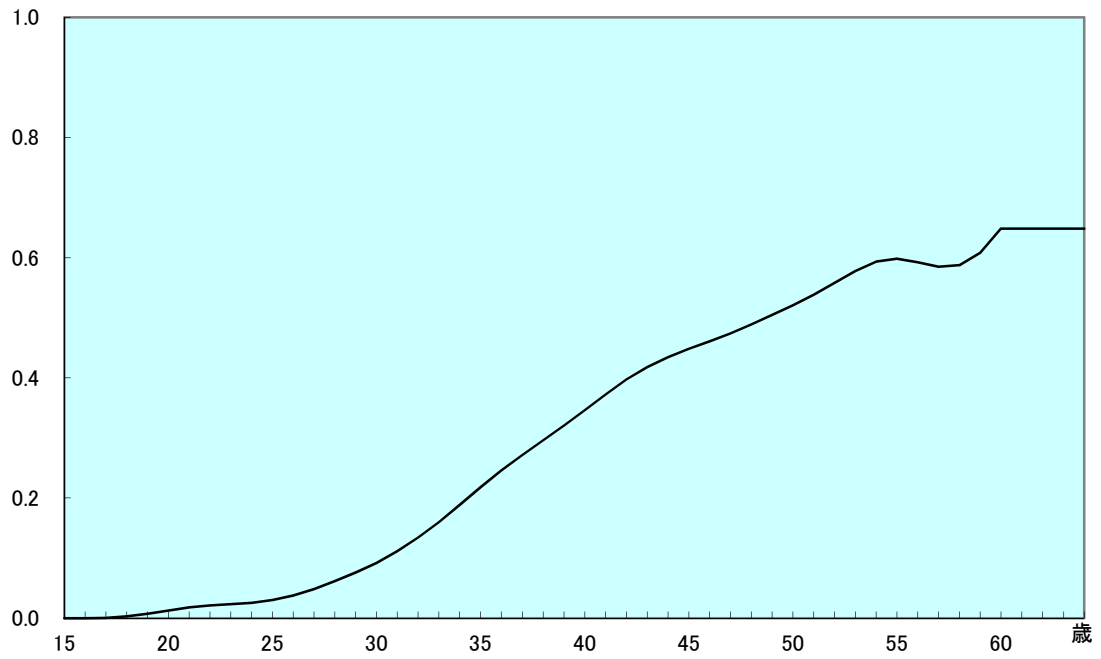
標準報酬指数(男子)



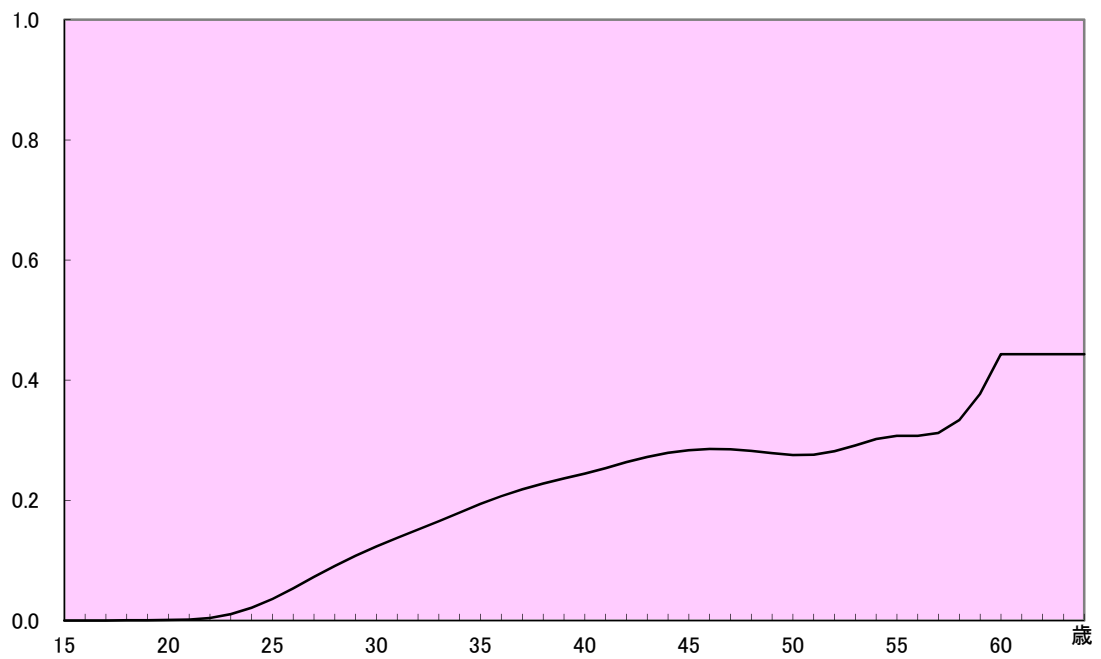
標準報酬指数(女子)



再加入率(男子)



再加入率(女子)



(ii) 基礎率の具体的な数値

(1) 被保険者の脱退力・障害年金発生日

ア 男子

年 齢	総脱退力	死亡脱退力	障害年金 発生日
歳			
15	0.08149	0.00008	0.00008
16	0.08149	0.00009	0.00008
17	0.08149	0.00012	0.00008
18	0.08149	0.00015	0.00008
19	0.08149	0.00018	0.00008
20	0.05213	0.00022	0.00008
21	0.03473	0.00025	0.00008
22	0.02834	0.00027	0.00006
23	0.02772	0.00029	0.00005
24	0.02686	0.00030	0.00006
25	0.02324	0.00030	0.00008
26	0.02047	0.00031	0.00012
27	0.01932	0.00031	0.00017
28	0.01973	0.00030	0.00019
29	0.02008	0.00030	0.00020
30	0.02059	0.00031	0.00019
31	0.02074	0.00032	0.00019
32	0.02034	0.00033	0.00021
33	0.01943	0.00035	0.00026
34	0.01830	0.00037	0.00031
35	0.01727	0.00039	0.00034
36	0.01624	0.00041	0.00034
37	0.01528	0.00043	0.00033
38	0.01453	0.00045	0.00034
39	0.01398	0.00048	0.00039
40	0.01338	0.00053	0.00044
41	0.01268	0.00059	0.00051
42	0.01189	0.00064	0.00057

年 齢	総脱退力	死亡脱退力	障害年金 発生日
歳			
43	0.01106	0.00069	0.00063
44	0.01062	0.00075	0.00069
45	0.01072	0.00082	0.00074
46	0.01100	0.00091	0.00078
47	0.01139	0.00101	0.00083
48	0.01182	0.00112	0.00092
49	0.01222	0.00124	0.00101
50	0.01253	0.00136	0.00111
51	0.01296	0.00149	0.00119
52	0.01331	0.00164	0.00125
53	0.01387	0.00181	0.00136
54	0.01487	0.00199	0.00150
55	0.01630	0.00219	0.00165
56	0.01857	0.00242	0.00179
57	0.02232	0.00266	0.00195
58	0.02777	0.00290	0.00216
59	0.03460	0.00314	0.00242
60	0.06253	0.00342	0.00360
61	1.12170	0.00376	0.00643
62	0.50138	0.00420	0.00868
63	0.21853	0.00469	0.01026
64	0.28210	0.00519	0.01133
65	0.18349	0.00570	0.01133
66	1.18600	0.00628	0.01133
67	0.23013	0.00691	0.01133
68	0.23977	0.00756	0.01133
69	0.28956	0.00825	0.01133

イ 女 子

年 齢	総脱退力	死亡脱退力	障害年金 発给力
歳			
15	0.04927	0.00005	0.00000
16	0.04927	0.00006	0.00000
17	0.04927	0.00007	0.00000
18	0.04927	0.00008	0.00000
19	0.04927	0.00008	0.00000
20	0.03927	0.00009	0.00001
21	0.03381	0.00010	0.00003
22	0.03215	0.00011	0.00004
23	0.03378	0.00012	0.00004
24	0.03750	0.00013	0.00005
25	0.04225	0.00013	0.00006
26	0.04739	0.00014	0.00009
27	0.05005	0.00015	0.00013
28	0.04856	0.00015	0.00016
29	0.04481	0.00016	0.00019
30	0.04111	0.00017	0.00021
31	0.03834	0.00018	0.00025
32	0.03626	0.00019	0.00030
33	0.03461	0.00019	0.00033
34	0.03293	0.00021	0.00034
35	0.03130	0.00022	0.00033
36	0.02955	0.00023	0.00034
37	0.02766	0.00025	0.00039
38	0.02580	0.00026	0.00046
39	0.02401	0.00029	0.00050
40	0.02231	0.00032	0.00050
41	0.02087	0.00036	0.00046
42	0.01971	0.00039	0.00047

年 齢	総脱退力	死亡脱退力	障害年金 発给力
歳			
43	0.01876	0.00042	0.00050
44	0.01818	0.00046	0.00054
45	0.01788	0.00049	0.00057
46	0.01770	0.00054	0.00058
47	0.01746	0.00060	0.00059
48	0.01738	0.00066	0.00064
49	0.01747	0.00072	0.00073
50	0.01816	0.00078	0.00084
51	0.01948	0.00085	0.00096
52	0.02081	0.00093	0.00108
53	0.02250	0.00102	0.00117
54	0.02520	0.00110	0.00125
55	0.02975	0.00119	0.00138
56	0.03719	0.00126	0.00156
57	0.04792	0.00133	0.00177
58	0.06160	0.00140	0.00200
59	0.07705	0.00149	0.00221
60	0.09573	0.00160	0.00440
61	1.30043	0.00174	0.01020
62	0.60870	0.00190	0.01376
63	0.29055	0.00207	0.01457
64	0.35054	0.00224	0.01327
65	0.23077	0.00242	0.01327
66	1.61290	0.00263	0.01327
67	0.54545	0.00288	0.01327
68	0.47059	0.00314	0.01327
69	0.66667	0.00342	0.01327

(2) 標準報酬指数 (総報酬ベース)

年 齢	標 準 報 酬 指 数		年 齢	標 準 報 酬 指 数	
	男 子	女 子		男 子	女 子
歳			歳		
15.5	0.48842	0.35408	43.5	2.29695	2.18950
16.5	0.58966	0.47257	44.5	2.33386	2.24475
17.5	0.69218	0.60957	45.5	2.36592	2.29444
18.5	0.79705	0.75212	46.5	2.39546	2.33776
19.5	0.90416	0.88769	47.5	2.42467	2.37480
20.5	1.00000	1.00000	48.5	2.45442	2.40642
21.5	1.07555	1.08773	49.5	2.48430	2.43377
22.5	1.13393	1.16297	50.5	2.51337	2.45747
23.5	1.18631	1.23849	51.5	2.54000	2.47842
24.5	1.24459	1.31537	52.5	2.56315	2.49729
25.5	1.31300	1.38070	53.5	2.58252	2.51421
26.5	1.38418	1.42982	54.5	2.59885	2.52938
27.5	1.45130	1.46837	55.5	2.61273	2.54245
28.5	1.51316	1.49750	56.5	2.62503	2.55315
29.5	1.57569	1.52532	57.5	2.63678	2.56194
30.5	1.63692	1.55203	58.5	2.64909	2.56989
31.5	1.69785	1.58150	59.5	2.66218	2.57740
32.5	1.75926	1.61598	60.5	2.67600	2.58494
33.5	1.82025	1.65553	61.5	1.57427	1.51789
34.5	1.87991	1.69903	62.5	1.72682	1.59831
35.5	1.93702	1.74547	63.5	1.85987	1.66254
36.5	1.99094	1.79422	64.5	1.96953	1.70532
37.5	2.04037	1.84495	65.5	2.06091	1.73007
38.5	2.08518	1.89713	66.5	2.68289	2.10491
39.5	2.12687	1.95184	67.5	2.77864	2.32973
40.5	2.16839	2.00925	68.5	2.85253	2.49855
41.5	2.21164	2.06930	69.5	2.90779	2.61037
42.5	2.25548	2.13018			

(3) 年金受給者の年金失権率

ア 男 子

年 齢	年 金 失 権 率			年 齢	年 金 失 権 率		
	老 齡 厚生年金	障 害 厚生年金	遺 族 厚生年金		老 齡 厚生年金	障 害 厚生年金	遺 族 厚生年金
歳				歳			
0	—	—	—	29	0.00056	0.02151	0.04866
1	—	—	—	30	0.00057	0.02153	0.04964
2	—	—	—	31	0.00059	0.02155	0.04663
3	—	—	—	32	0.00061	0.02157	0.04362
4	—	—	—	33	0.00064	0.02160	0.04061
5	—	—	—	34	0.00068	0.02164	0.03760
6	—	—	—	35	0.00072	0.02167	0.03459
7	—	—	—	36	0.00075	0.02170	0.03158
8	—	—	—	37	0.00078	0.02174	0.02914
9	—	—	—	38	0.00083	0.02179	0.02601
10	—	—	—	39	0.00090	0.02186	0.02207
11	—	—	—	40	0.00100	0.02195	0.01795
12	—	—	—	41	0.00110	0.02205	0.01421
13	—	—	—	42	0.00120	0.02215	0.01114
14	—	—	—	43	0.00129	0.02225	0.00878
15	0.00015	0.02111	—	44	0.00141	0.02237	0.00672
16	0.00019	0.02115	—	45	0.00155	0.02251	0.00538
17	0.00024	0.02119	—	46	0.00172	0.02268	0.00501
18	0.00029	0.02125	—	47	0.00191	0.02281	0.00553
19	0.00036	0.02131	0.06414	48	0.00211	0.02311	0.00633
20	0.00042	0.02137	0.06208	49	0.00233	0.02355	0.00688
21	0.00047	0.02142	0.05714	50	0.00255	0.02367	0.00704
22	0.00050	0.02146	0.05114	51	0.00280	0.02340	0.00674
23	0.00053	0.02148	0.04676	52	0.00308	0.02307	0.00611
24	0.00055	0.02150	0.04473	53	0.00339	0.02336	0.00535
25	0.00055	0.02151	0.04484	54	0.00373	0.02479	0.00445
26	0.00055	0.02151	0.04618	55	0.00412	0.02743	0.00350
27	0.00055	0.02150	0.04752	56	0.00454	0.03054	0.00277
28	0.00055	0.02151	0.04802	57	0.00497	0.03275	0.00237

注:老齡厚生年金の失権率は、受給待期者の死亡率と共通。

年 齡	年 金 失 權 率		
	老 齡 厚生年金	障 害 厚生年金	遺 族 厚生年金
歳			
58	0.00539	0.03387	0.00223
59	0.00585	0.03425	0.00227
60	0.00639	0.03436	0.00243
61	0.00709	0.03474	0.00265
62	0.00793	0.03542	0.00297
63	0.00882	0.03616	0.00343
64	0.00970	0.03667	0.00400
65	0.01067	0.04043	0.00455
66	0.01064	0.03880	0.00504
67	0.01135	0.04170	0.00546
68	0.01203	0.04519	0.00580
69	0.01268	0.04916	0.00612
70	0.01342	0.05388	0.00651
71	0.01443	0.05765	0.00705
72	0.01578	0.06003	0.00774
73	0.01747	0.06142	0.00861
74	0.01941	0.06240	0.00967
75	0.02153	0.06397	0.01089
76	0.02382	0.06621	0.01222
77	0.02641	0.06982	0.01370
78	0.02949	0.07353	0.01534
79	0.03328	0.07826	0.01719
80	0.03794	0.08355	0.01946
81	0.04353	0.08954	0.02232
82	0.05001	0.09635	0.02583
83	0.05734	0.10404	0.03004
84	0.06544	0.11264	0.03496
85	0.07444	0.12209	0.04058
86	0.08476	0.13234	0.04706

年 齡	年 金 失 權 率		
	老 齡 厚生年金	障 害 厚生年金	遺 族 厚生年金
歳			
87	0.09682	0.14341	0.05460
88	0.11039	0.15544	0.06340
89	0.12485	0.16866	0.07354
90	0.13985	0.18332	0.08509
91	0.15569	0.19973	0.09796
92	0.17298	0.21782	0.11212
93	0.19169	0.23696	0.12772
94	0.21097	0.25623	0.14496
95	0.22984	0.27499	0.16335
96	0.24800	0.29315	0.18277
97	0.26600	0.31115	0.20368
98	0.28430	0.32944	0.22620
99	0.30301	0.34815	0.24949
100	0.32199	0.36714	0.27238
101	0.34117	0.38631	0.29413
102	0.36054	0.40569	0.31498
103	0.38008	0.42523	0.33600
104	0.39978	0.44492	0.35807
105	0.41960	0.46474	0.38080
106	0.43951	0.48466	0.40364
107	0.45950	0.50465	0.42652
108	0.47954	0.52468	0.44949
109	0.49957	0.54472	0.47251
110	0.51958	0.56473	0.49553
111	0.53956	0.58470	0.51850
112	0.55949	0.60464	0.54135
113	1.00000	1.00000	0.56405
114	1.00000	1.00000	0.58658
115	1.00000	1.00000	1.00000

イ 女 子

年 齢	年 金 失 権 率			年 齢	年 金 失 権 率		
	老 齢 厚生年金	障 害 厚生年金	遺 族 厚生年金		老 齢 厚生年金	障 害 厚生年金	遺 族 厚生年金
歳				歳			
0	—	—	0.00381	29	0.00030	0.01061	—
1	—	—	0.00223	30	0.00031	0.01063	—
2	—	—	0.00055	31	0.00032	0.01064	—
3	—	—	0.00036	32	0.00033	0.01066	—
4	—	—	0.00024	33	0.00036	0.01068	—
5	—	—	0.00019	34	0.00038	0.01070	—
6	—	—	0.00018	35	0.00040	0.01072	—
7	—	—	0.00018	36	0.00042	0.01074	—
8	—	—	0.00017	37	0.00045	0.01077	—
9	—	—	0.00016	38	0.00048	0.01081	—
10	—	—	0.00015	39	0.00054	0.01086	—
11	—	—	0.00014	40	0.00060	0.01092	—
12	—	—	0.00015	41	0.00066	0.01098	—
13	—	—	0.00017	42	0.00072	0.01104	—
14	—	—	0.00020	43	0.00077	0.01109	—
15	0.00009	0.01041	0.00024	44	0.00084	0.01116	—
16	0.00011	0.01043	0.00030	45	0.00091	0.01124	—
17	0.00013	0.01045	0.00036	46	0.00100	0.01133	—
18	0.00014	0.01046	0.00043	47	0.00111	0.01142	—
19	0.00016	0.01048	—	48	0.00121	0.01153	—
20	0.00017	0.01049	—	49	0.00131	0.01163	—
21	0.00018	0.01050	—	50	0.00142	0.01179	—
22	0.00020	0.01052	—	51	0.00155	0.01188	—
23	0.00021	0.01053	—	52	0.00170	0.01188	—
24	0.00023	0.01054	—	53	0.00186	0.01204	—
25	0.00024	0.01056	—	54	0.00201	0.01206	—
26	0.00025	0.01057	—	55	0.00215	0.01190	0.01446
27	0.00026	0.01058	—	56	0.00227	0.01208	0.01419
28	0.00028	0.01060	—	57	0.00239	0.01320	0.01463

注1:老齢厚生年金の失権率は、受給待期者の死亡率と共通。
 注2:18歳以下の遺族厚生年金失権率は子に支給される年金の失権率である。

年 齡	年 金 失 權 率		
	老 齡 厚生年金	障 害 厚生年金	遺 族 厚生年金
歳			
58	0.00252	0.01516	0.01548
59	0.00269	0.01731	0.01658
60	0.00292	0.01888	0.01720
61	0.00319	0.01938	0.01702
62	0.00348	0.01918	0.01636
63	0.00377	0.01909	0.01555
64	0.00407	0.01919	0.01474
65	0.00441	0.02133	0.01442
66	0.00425	0.02212	0.01476
67	0.00446	0.02650	0.01578
68	0.00466	0.02936	0.01740
69	0.00485	0.03195	0.01965
70	0.00508	0.03443	0.02171
71	0.00543	0.03506	0.02274
72	0.00592	0.03407	0.02277
73	0.00660	0.03129	0.02234
74	0.00746	0.03062	0.02241
75	0.00848	0.03439	0.02378
76	0.00968	0.04239	0.02686
77	0.01111	0.05073	0.03141
78	0.01282	0.05554	0.03704
79	0.01485	0.05729	0.04314
80	0.01727	0.05813	0.04949
81	0.02015	0.06004	0.05602
82	0.02358	0.06426	0.06296
83	0.02770	0.06951	0.07048
84	0.03257	0.07532	0.07873
85	0.03820	0.08095	0.08732
86	0.04473	0.08775	0.09609

年 齡	年 金 失 權 率		
	老 齡 厚生年金	障 害 厚生年金	遺 族 厚生年金
歳			
87	0.05217	0.09559	0.10548
88	0.06066	0.10460	0.11690
89	0.07029	0.11490	0.13096
90	0.08140	0.12666	0.14704
91	0.09446	0.14011	0.16413
92	0.10984	0.15555	0.18160
93	0.12758	0.17307	0.19956
94	0.14713	0.19237	0.21835
95	0.16764	0.21274	0.23766
96	0.18842	0.23347	0.25664
97	0.20907	0.25418	0.27485
98	0.22976	0.27487	0.29305
99	0.25065	0.29575	0.31171
100	0.27189	0.31700	0.33069
101	0.29350	0.33861	0.34987
102	0.31540	0.36050	0.36924
103	0.33756	0.38266	0.38878
104	0.35995	0.40505	0.40848
105	0.38254	0.42765	0.42830
106	0.40530	0.45041	0.44821
107	0.42819	0.47329	0.46820
108	0.45116	0.49627	0.48824
109	0.47418	0.51928	0.50827
110	0.49719	0.54230	0.52829
111	0.52016	0.56527	0.54826
112	0.54302	0.58812	0.56819
113	0.56571	0.61082	1.00000
114	0.58825	0.63335	1.00000
115	1.00000	1.00000	1.00000

(4) 有遺族率

ア 男子

年 齢	有 遺 族 率		
	被保険者 死亡	老齢厚生年金 受給権者死亡	障害厚生年金 受給権者死亡
歳			
15	0.00000	—	0.00000
16	0.00000	—	0.00000
17	0.00000	—	0.00000
18	0.02418	—	0.00000
19	0.03576	—	0.00066
20	0.04075	—	0.00234
21	0.04554	—	0.00489
22	0.05126	—	0.00812
23	0.06729	—	0.01188
24	0.09183	—	0.01617
25	0.12436	—	0.02120
26	0.16208	—	0.02690
27	0.20106	—	0.03301
28	0.23780	—	0.03900
29	0.27032	—	0.04437
30	0.29859	—	0.04894
31	0.32390	—	0.05310
32	0.34746	—	0.05726
33	0.37067	—	0.06163
34	0.39456	—	0.06609
35	0.42002	—	0.07054
36	0.44755	—	0.07482
37	0.47715	—	0.07908
38	0.50845	—	0.08330
39	0.54068	—	0.08731
40	0.57284	—	0.09082

年 齢	有 遺 族 率		
	被保険者 死亡	老齢厚生年金 受給権者死亡	障害厚生年金 受給権者死亡
歳			
41	0.60390	—	0.09379
42	0.63285	—	0.09643
43	0.65891	—	0.09929
44	0.68156	—	0.10300
45	0.70061	0.70061	0.10802
46	0.71613	0.71613	0.11424
47	0.72850	0.72850	0.12126
48	0.73834	0.73834	0.12853
49	0.74642	0.74642	0.13569
50	0.75347	0.75347	0.14253
51	0.76001	0.76001	0.14913
52	0.76635	0.76635	0.15579
53	0.77255	0.77255	0.16278
54	0.77849	0.77849	0.17030
55	0.78403	0.78403	0.17839
56	0.78899	0.78899	0.18687
57	0.79330	0.79330	0.19521
58	0.79695	0.79695	0.20273
59	0.80007	0.80007	0.20859
60	0.80295	0.80295	0.21204
61	0.80611	0.80611	0.21260
62	0.81019	0.81019	0.21032
63	0.81578	0.81578	0.20575
64	0.82309	0.82309	0.19973
65	0.83185	0.83185	0.19314
66	0.84118	0.84118	0.18664

年 齡	有 遺 族 率		
	被保險者 死亡	老齡厚生年金 受給權者死亡	障害厚生年金 受給權者死亡
歳			
67	0.84983	0.84983	0.18057
68	0.85643	0.85643	0.17496
69	0.85993	0.85993	0.16968
70	—	0.85983	0.16461
71	—	0.85635	0.15966
72	—	0.85029	0.15483
73	—	0.84278	0.15012
74	—	0.83496	0.14551
75	—	0.82767	0.14099
76	—	0.82120	0.13655
77	—	0.81520	0.13220
78	—	0.80890	0.12789
79	—	0.80126	0.12359
80	—	0.79127	0.11927
81	—	0.77815	0.11491
82	—	0.76148	0.11049
83	—	0.74110	0.10599
84	—	0.71705	0.10138
85	—	0.68946	0.09665
86	—	0.65862	0.09185
87	—	0.62503	0.08706
88	—	0.58945	0.08240
89	—	0.55282	0.07795
90	—	0.51611	0.07378
91	—	0.48013	0.06986
92	—	0.44532	0.06617

年 齡	有 遺 族 率		
	被保險者 死亡	老齡厚生年金 受給權者死亡	障害厚生年金 受給權者死亡
歳			
93	—	0.41166	0.06267
94	—	0.37881	0.05935
95	—	0.34631	0.05619
96	—	0.31386	0.05321
97	—	0.28153	0.05038
98	—	0.24974	0.04771
99	—	0.21923	0.04518
100	—	0.19079	0.04278
101	—	0.16511	0.04051
102	—	0.14251	0.03835
103	—	0.12296	0.03632
104	—	0.10619	0.03439
105	—	0.09183	0.03256
106	—	0.07949	0.03084
107	—	0.06880	0.02920
108	—	0.05952	0.02765
109	—	0.05151	0.02618
110	—	0.04457	0.02479
111	—	0.03857	0.02347
112	—	0.03337	0.02223
113	—	0.02888	0.02105
114	—	0.02499	0.01993
115	—	0.02162	0.01887

イ 女 子（配偶者への発生）

年 齢	有 遺 族 率		
	被保険者 死亡	老齢厚生年金 受給権者死亡	障害厚生年金 受給権者死亡
歳			
15	0.00000	—	0.00000
16	0.00000	—	0.00000
17	0.00000	—	0.00000
18	0.00000	—	0.00000
19	0.00000	—	0.00001
20	0.00000	—	0.00002
21	0.00000	—	0.00003
22	0.00000	—	0.00005
23	0.00000	—	0.00006
24	0.00000	—	0.00007
25	0.00000	—	0.00008
26	0.00000	—	0.00009
27	0.00000	—	0.00010
28	0.00003	—	0.00013
29	0.00009	—	0.00016
30	0.00021	—	0.00022
31	0.00040	—	0.00028
32	0.00066	—	0.00037
33	0.00099	—	0.00046
34	0.00139	—	0.00056
35	0.00189	—	0.00067
36	0.00252	—	0.00079
37	0.00336	—	0.00094
38	0.00454	—	0.00113
39	0.00626	—	0.00140
40	0.00875	—	0.00175

年 齢	有 遺 族 率		
	被保険者 死亡	老齢厚生年金 受給権者死亡	障害厚生年金 受給権者死亡
歳			
41	0.01226	—	0.00220
42	0.01707	—	0.00279
43	0.02355	—	0.00356
44	0.03221	—	0.00461
45	0.04372	0.04372	0.00617
46	0.05903	0.05903	0.00849
47	0.07920	0.07920	0.01195
48	0.10531	0.10531	0.01691
49	0.13805	0.13805	0.02375
50	0.17719	0.17719	0.03282
51	0.22104	0.22104	0.04434
52	0.26639	0.26639	0.05806
53	0.30871	0.30871	0.07312
54	0.34303	0.34303	0.08812
55	0.36509	0.36509	0.10122
56	0.38212	0.38212	0.11069
57	0.39354	0.39354	0.11557
58	0.39906	0.39906	0.11584
59	0.39889	0.39889	0.11235
60	0.39386	0.39386	0.10650
61	0.38531	0.38531	0.09968
62	0.37500	0.37500	0.09282
63	0.36487	0.36487	0.08645
64	0.35674	0.35674	0.08072
65	0.34849	0.34849	0.07556
66	0.34250	0.34250	0.07081

年 齡	有 遺 族 率		
	被保險者 死亡	老齡厚生年金 受給權者死亡	障害厚生年金 受給權者死亡
歳			
67	0.33774	0.33774	0.06645
68	0.33426	0.33426	0.06240
69	0.33106	0.33106	0.05862
70	—	0.32694	0.05504
71	—	0.32111	0.05161
72	—	0.31348	0.04830
73	—	0.30453	0.04506
74	—	0.29495	0.04189
75	—	0.28516	0.03878
76	—	0.27630	0.03574
77	—	0.26771	0.03276
78	—	0.25856	0.02985
79	—	0.24811	0.02702
80	—	0.23587	0.02429
81	—	0.22170	0.02167
82	—	0.20576	0.01917
83	—	0.18840	0.01681
84	—	0.17004	0.01461
85	—	0.15112	0.01261
86	—	0.13204	0.01084
87	—	0.11320	0.00929
88	—	0.09500	0.00798
89	—	0.07788	0.00686
90	—	0.06229	0.00591
91	—	0.04860	0.00508
92	—	0.03705	0.00437

年 齡	有 遺 族 率		
	被保險者 死亡	老齡厚生年金 受給權者死亡	障害厚生年金 受給權者死亡
歳			
93	—	0.02773	0.00376
94	—	0.02054	0.00323
95	—	0.01521	0.00278
96	—	0.01141	0.00239
97	—	0.00874	0.00206
98	—	0.00688	0.00177
99	—	0.00556	0.00152
100	—	0.00458	0.00131
101	—	0.00382	0.00113
102	—	0.00319	0.00097
103	—	0.00267	0.00083
104	—	0.00222	0.00072
105	—	0.00184	0.00062
106	—	0.00152	0.00053
107	—	0.00125	0.00046
108	—	0.00103	0.00039
109	—	0.00085	0.00034
110	—	0.00070	0.00029
111	—	0.00058	0.00025
112	—	0.00047	0.00021
113	—	0.00037	0.00018
114	—	0.00028	0.00016
115	—	0.00019	0.00014

イ 女 子 (子への発生)

年 齢	有 遺 族 率		
	被保険者 死亡	老齢厚生年金 受給権者死亡	障害厚生年金 受給権者死亡
歳			
15	0.00000	—	0.00000
16	0.00000	—	0.00000
17	0.00000	—	0.00000
18	0.00000	—	0.00000
19	0.00250	—	0.00038
20	0.01509	—	0.00154
21	0.03777	—	0.00343
22	0.03015	—	0.00594
23	0.04135	—	0.00893
24	0.05616	—	0.01222
25	0.07518	—	0.01574
26	0.09808	—	0.01938
27	0.12340	—	0.02316
28	0.14896	—	0.02706
29	0.17301	—	0.03119
30	0.19527	—	0.03574
31	0.21562	—	0.04102
32	0.23384	—	0.04706
33	0.25009	—	0.05369
34	0.26465	—	0.06049
35	0.27825	—	0.06711
36	0.29181	—	0.07342
37	0.30618	—	0.07957
38	0.32207	—	0.08560
39	0.33980	—	0.09135
40	0.35916	—	0.09647

年 齢	有 遺 族 率		
	被保険者 死亡	老齢厚生年金 受給権者死亡	障害厚生年金 受給権者死亡
歳			
41	0.37936	—	0.10074
42	0.39900	—	0.10407
43	0.41611	—	0.10660
44	0.42847	—	0.10847
45	0.43382	0.43382	0.10967
46	0.43024	0.43024	0.10978
47	0.41650	0.41650	0.10834
48	0.39242	0.39242	0.10511
49	0.35896	0.35896	0.10017
50	0.31816	0.31816	0.09378
51	0.27280	0.27280	0.08634
52	0.22601	0.22601	0.07812
53	0.18077	0.18077	0.06928
54	0.13947	0.13947	0.06003
55	0.10376	0.10376	0.05075
56	0.07439	0.07439	0.04188
57	0.05137	0.05137	0.03386
58	0.03416	0.03416	0.02694
59	0.02188	0.02188	0.02115
60	0.01347	0.01347	0.01636
61	0.00796	0.00796	0.01247
62	0.00451	0.00451	0.00935
63	0.00245	0.00245	0.00692
64	0.00128	0.00128	0.00512
65	0.00065	0.00065	0.00385
66	0.00032	0.00032	0.00294

年 齡	有 遺 族 率		
	被保險者 死亡	老齡厚生年金 受給權者死亡	障害厚生年金 受給權者死亡
歳			
67	0.00017	0.00017	0.00225
68	0.00009	0.00009	0.00168
69	0.00006	0.00006	0.00121
70	—	0.00004	0.00093
71	—	0.00002	0.00070
72	—	0.00001	0.00052
73	—	0.00001	0.00039
74	—	0.00000	0.00029
75	—	0.00000	0.00022
76	—	0.00000	0.00017
77	—	0.00000	0.00012
78	—	0.00000	0.00009
79	—	0.00000	0.00007
80	—	0.00000	0.00005
81	—	0.00000	0.00004
82	—	0.00000	0.00003
83	—	0.00000	0.00002
84	—	0.00000	0.00002
85	—	0.00000	0.00001
86	—	0.00000	0.00001
87	—	0.00000	0.00001
88	—	0.00000	0.00001
89	—	0.00000	0.00000
90	—	0.00000	0.00000
91	—	0.00000	0.00000
92	—	0.00000	0.00000

年 齡	有 遺 族 率		
	被保險者 死亡	老齡厚生年金 受給權者死亡	障害厚生年金 受給權者死亡
歳			
93	—	0.00000	0.00000
94	—	0.00000	0.00000
95	—	0.00000	0.00000
96	—	0.00000	0.00000
97	—	0.00000	0.00000
98	—	0.00000	0.00000
99	—	0.00000	0.00000
100	—	0.00000	0.00000
101	—	0.00000	0.00000
102	—	0.00000	0.00000
103	—	0.00000	0.00000
104	—	0.00000	0.00000
105	—	0.00000	0.00000
106	—	0.00000	0.00000
107	—	0.00000	0.00000
108	—	0.00000	0.00000
109	—	0.00000	0.00000
110	—	0.00000	0.00000
111	—	0.00000	0.00000
112	—	0.00000	0.00000
113	—	0.00000	0.00000
114	—	0.00000	0.00000
115	—	0.00000	0.00000

(5) 被保険者であった者と遺族厚生年金受給権者の年齢相関

被保険者 であった 者の年齢	遺族厚生年金受給権者の年齢			被保険者 であった 者の年齢	遺族厚生年金受給権者の年齢		
	被保険者で あった者が男 子の場合	被保険者であった者が女子 の場合			被保険者で あった者が男 子の場合	被保険者であった者が女子 の場合	
		配偶者への 発生	子への 発生			配偶者への 発生	子への 発生
歳				歳			
18	16.7	55.0	0.0	43	41.4	55.0	9.9
19	17.7	55.0	0.0	44	42.2	55.0	10.9
20	18.7	55.0	0.0	45	42.9	55.0	12.0
21	19.7	55.0	0.0	46	43.6	55.0	12.7
22	20.7	55.0	0.0	47	44.3	55.0	13.2
23	21.6	55.0	0.0	48	45.3	55.0	13.4
24	22.6	55.0	0.0	49	46.3	55.0	13.6
25	23.6	55.0	0.0	50	47.2	55.0	13.9
26	24.6	55.0	0.0	51	48.0	55.0	14.2
27	25.6	55.0	0.0	52	48.7	55.1	14.6
28	26.6	55.0	0.0	53	49.5	55.5	15.2
29	27.5	55.0	0.3	54	50.5	56.1	15.8
30	28.7	55.0	0.7	55	51.5	56.9	16.5
31	30.1	55.0	1.4	56	52.5	57.7	17.1
32	31.7	55.0	2.1	57	53.5	58.6	17.6
33	33.0	55.0	2.8	58	54.5	59.4	17.6
34	33.9	55.0	3.4	59	55.4	60.3	17.6
35	34.4	55.0	4.1	60	56.3	61.2	17.6
36	35.1	55.0	4.8	61	57.2	62.2	17.6
37	35.9	55.0	5.4	62	58.1	63.2	17.6
38	36.9	55.0	6.1	63	59.1	64.1	17.6
39	37.8	55.0	6.7	64	60.2	65.0	17.6
40	38.6	55.0	7.4	65	61.3	65.9	17.6
41	39.5	55.0	8.1	66	62.3	66.9	17.6
42	40.4	55.0	8.9	67	63.3	67.9	17.6

被保険者 であった 者の年齢	遺族厚生年金受給権者の年齢		
	被保険者で あった者が男 子の場合	被保険者であった者が女子 の場合	
		配偶者への 発生	子への 発生
歳			
68	64.3	68.9	17.6
69	65.3	70.0	17.6
70	66.2	71.1	17.6
71	67.1	72.2	17.6
72	68.0	73.4	17.6
73	69.0	74.5	17.6
74	69.9	75.6	17.6
75	70.8	76.6	17.6
76	71.8	77.6	17.6
77	72.7	78.6	17.6
78	73.6	79.5	17.6
79	74.6	80.5	17.6
80	75.6	81.3	17.6
81	76.5	82.1	17.6
82	77.5	82.9	17.6
83	78.4	83.7	17.6
84	79.3	84.5	17.6
85	80.3	85.3	17.6
86	81.2	86.1	17.6
87	82.1	86.8	17.6
88	83.0	87.5	17.6
89	83.9	88.3	17.6
90	84.9	89.0	17.6
91	85.7	89.8	17.6
92	86.5	90.4	17.6

被保険者 であった 者の年齢	遺族厚生年金受給権者の年齢		
	被保険者で あった者が男 子の場合	被保険者であった者が女子 の場合	
		配偶者への 発生	子への 発生
歳			
93	87.2	90.9	17.6
94	87.9	91.3	17.6
95	88.6	91.8	17.6
96	89.3	92.4	17.6
97	90.0	93.2	17.6
98	90.7	94.1	17.6
99	91.4	95.0	17.6
100	92.1	96.0	17.6
101	92.8	96.9	17.6
102	93.5	97.8	17.6
103	94.2	98.7	17.6
104	94.9	99.6	17.6
105	95.6	100.5	17.6
106	96.3	101.4	17.6
107	97.0	102.3	17.6
108	97.7	103.2	17.6
109	98.4	104.1	17.6
110	99.1	105.0	17.6
111	99.8	105.9	17.6
112	100.5	106.8	17.6
113	101.2	107.7	17.6
114	101.9	108.7	17.6
115	102.6	109.6	17.6

(6) 年金受給権者1人当たり加給年金額対象者割合

ア 男子

年 齢	老 齢				障 害				遺 族	
	新法配偶者	旧法配偶者	第1、2子	その他	新法配偶者	旧法配偶者	第1、2子	その他	第1、2子	その他
歳										
0	—	—	—	—	—	—	—	—	—	—
1	—	—	—	—	—	—	—	—	—	—
2	—	—	—	—	—	—	—	—	—	—
3	—	—	—	—	—	—	—	—	—	—
4	—	—	—	—	—	—	—	—	—	—
5	—	—	—	—	—	—	—	—	—	—
6	—	—	—	—	—	—	—	—	—	—
7	—	—	—	—	—	—	—	—	—	—
8	—	—	—	—	—	—	—	—	—	—
9	—	—	—	—	—	—	—	—	—	—
10	—	—	—	—	—	—	—	—	—	—
11	—	—	—	—	—	—	—	—	—	—
12	—	—	—	—	—	—	—	—	—	—
13	—	—	—	—	—	—	—	—	—	—
14	—	—	—	—	—	—	—	—	—	—
15	0.000	0.000	0.000	0.000	0.000	0.000	0.000	0.000	—	—
16	0.000	0.000	0.000	0.000	0.000	0.000	0.000	0.000	—	—
17	0.000	0.000	0.000	0.000	0.000	0.000	0.000	0.000	—	—
18	0.000	0.000	0.000	0.000	0.000	0.000	0.000	0.000	—	—
19	0.000	0.000	0.000	0.000	0.000	0.000	0.002	0.000	0.679	0.000
20	0.000	0.000	0.000	0.000	0.000	0.000	0.007	0.000	0.832	0.003
21	0.000	0.000	0.000	0.000	0.000	0.000	0.015	0.001	0.901	0.009
22	0.000	0.000	0.000	0.000	0.003	0.000	0.025	0.002	1.015	0.017
23	0.000	0.000	0.000	0.000	0.010	0.000	0.038	0.003	1.089	0.028
24	0.000	0.000	0.000	0.000	0.022	0.000	0.054	0.005	1.113	0.040
25	0.000	0.000	0.000	0.000	0.039	0.000	0.072	0.007	1.114	0.051
26	0.000	0.000	0.000	0.000	0.059	0.000	0.092	0.010	1.113	0.063
27	0.000	0.000	0.000	0.000	0.083	0.000	0.113	0.013	1.118	0.072
28	0.000	0.000	0.000	0.000	0.109	0.000	0.133	0.017	1.129	0.078

年 齢	老 齢				障 害				遺 族	
	新法配偶者	旧法配偶者	第1、2子	その他	新法配偶者	旧法配偶者	第1、2子	その他	第1、2子	その他
歳										
29	0.000	0.000	0.000	0.000	0.140	0.000	0.151	0.019	1.146	0.083
30	0.000	0.000	0.000	0.000	0.176	0.000	0.168	0.021	1.168	0.088
31	0.000	0.000	0.000	0.000	0.213	0.000	0.185	0.023	1.193	0.093
32	0.000	0.000	0.000	0.000	0.249	0.000	0.204	0.024	1.220	0.101
33	0.000	0.000	0.000	0.000	0.280	0.000	0.225	0.025	1.246	0.110
34	0.000	0.000	0.000	0.000	0.300	0.000	0.247	0.028	1.269	0.120
35	0.000	0.000	0.000	0.000	0.312	0.000	0.269	0.030	1.284	0.129
36	0.000	0.000	0.000	0.000	0.315	0.000	0.289	0.033	1.291	0.134
37	0.000	0.000	0.000	0.000	0.316	0.000	0.307	0.036	1.291	0.136
38	0.000	0.000	0.000	0.000	0.316	0.000	0.323	0.038	1.285	0.134
39	0.000	0.000	0.000	0.000	0.318	0.000	0.335	0.040	1.273	0.130
40	0.000	0.000	0.000	0.000	0.322	0.000	0.343	0.040	1.253	0.123
41	0.000	0.000	0.000	0.000	0.325	0.000	0.347	0.039	1.223	0.114
42	0.000	0.000	0.000	0.000	0.329	0.000	0.346	0.038	1.180	0.104
43	0.000	0.000	0.000	0.000	0.331	0.000	0.343	0.035	1.121	0.092
44	0.000	0.000	0.000	0.000	0.334	0.004	0.339	0.033	1.047	0.079
45	0.000	0.000	0.000	0.000	0.337	0.019	0.334	0.031	0.957	0.065
46	0.000	0.000	0.000	0.000	0.344	0.044	0.328	0.028	0.855	0.051
47	0.000	0.000	0.000	0.000	0.354	0.075	0.319	0.025	0.744	0.039
48	0.000	0.000	0.000	0.000	0.367	0.105	0.305	0.023	0.631	0.028
49	0.000	0.000	0.000	0.000	0.383	0.126	0.287	0.019	0.519	0.019
50	0.000	0.000	0.000	0.000	0.401	0.136	0.265	0.016	0.415	0.012
51	0.000	0.000	0.000	0.000	0.421	0.137	0.240	0.013	0.321	0.008
52	0.000	0.000	0.000	0.000	0.441	0.134	0.213	0.011	0.241	0.004
53	0.000	0.000	0.000	0.000	0.463	0.132	0.186	0.008	0.175	0.002
54	0.000	0.000	0.000	0.000	0.487	0.133	0.159	0.006	0.124	0.001
55	0.000	0.000	0.000	0.000	0.512	0.137	0.134	0.005	0.085	0.001
56	0.000	0.000	0.000	0.000	0.539	0.141	0.110	0.004	0.056	0.000
57	0.000	0.000	0.000	0.000	0.567	0.143	0.090	0.003	0.036	0.000

年 齢	老 齡				障 害				遺 族	
	新法配偶者	旧法配偶者	第1、2子	その他	新法配偶者	旧法配偶者	第1、2子	その他	第1、2子	その他
歳										
58	0.000	0.000	0.000	0.000	0.594	0.144	0.072	0.002	0.022	0.000
59	0.000	0.000	0.000	0.000	0.619	0.145	0.058	0.002	0.013	0.000
60	0.531	0.383	0.015	0.000	0.639	0.148	0.045	0.001	0.007	0.000
61	0.529	0.383	0.013	0.000	0.649	0.154	0.035	0.001	0.004	0.000
62	0.527	0.383	0.012	0.000	0.646	0.161	0.026	0.001	0.002	0.000
63	0.520	0.383	0.010	0.000	0.626	0.168	0.020	0.001	0.001	0.000
64	0.504	0.383	0.009	0.000	0.587	0.175	0.014	0.000	0.001	0.000
65	0.475	0.383	0.008	0.000	0.531	0.182	0.011	0.000	0.001	0.000
66	0.429	0.383	0.006	0.000	0.461	0.190	0.008	0.000	0.000	0.000
67	0.370	0.383	0.005	0.000	0.383	0.199	0.006	0.000	0.000	0.000
68	0.301	0.383	0.004	0.000	0.303	0.210	0.004	0.000	0.000	0.000
69	0.231	0.383	0.003	0.000	0.228	0.222	0.003	0.000	0.000	0.000
70	0.168	0.383	0.002	0.000	0.164	0.233	0.002	0.000	0.000	0.000
71	0.115	0.383	0.001	0.000	0.111	0.243	0.002	0.000	0.000	0.000
72	0.075	0.383	0.001	0.000	0.072	0.253	0.001	0.000	0.000	0.000
73	0.046	0.383	0.001	0.000	0.044	0.266	0.001	0.000	0.000	0.000
74	0.028	0.383	0.000	0.000	0.026	0.282	0.001	0.000	0.000	0.000
75	0.016	0.383	0.000	0.000	0.015	0.300	0.001	0.000	0.000	0.000
76	0.010	0.383	0.000	0.000	0.008	0.318	0.000	0.000	0.000	0.000
77	0.006	0.383	0.000	0.000	0.005	0.335	0.000	0.000	0.000	0.000
78	0.004	0.383	0.000	0.000	0.004	0.349	0.000	0.000	0.000	0.000
79	0.003	0.383	0.000	0.000	0.002	0.359	0.000	0.000	0.000	0.000
80	0.002	0.383	0.000	0.000	0.001	0.365	0.000	0.000	0.000	0.000
81	0.001	0.383	0.000	0.000	0.001	0.367	0.000	0.000	0.000	0.000
82	0.001	0.383	0.000	0.000	0.001	0.365	0.000	0.000	0.000	0.000
83	0.000	0.383	0.000	0.000	0.000	0.360	0.000	0.000	0.000	0.000
84	0.000	0.383	0.000	0.000	0.000	0.352	0.000	0.000	0.000	0.000
85	0.000	0.383	0.000	0.000	0.000	0.343	0.000	0.000	0.001	0.000
86	0.000	0.383	0.000	0.000	0.000	0.333	0.000	0.000	0.001	0.000

年 齢	老 齢				障 害				遺 族	
	新法配偶者	旧法配偶者	第1、2子	その他	新法配偶者	旧法配偶者	第1、2子	その他	第1、2子	その他
歳										
87	0.000	0.383	0.000	0.000	0.000	0.321	0.000	0.000	0.001	0.000
88	0.000	0.383	0.000	0.000	0.000	0.308	0.000	0.000	0.001	0.000
89	0.000	0.383	0.000	0.000	0.000	0.292	0.000	0.000	0.001	0.000
90	0.000	0.383	0.000	0.000	0.000	0.274	0.000	0.000	0.001	0.000
91	0.000	0.383	0.000	0.000	0.000	0.257	0.000	0.000	0.001	0.000
92	0.000	0.366	0.000	0.000	0.000	0.240	0.000	0.000	0.001	0.000
93	0.000	0.349	0.000	0.000	0.000	0.226	0.000	0.000	0.001	0.000
94	0.000	0.331	0.000	0.000	0.000	0.213	0.000	0.000	0.001	0.000
95	0.000	0.312	0.000	0.000	0.000	0.201	0.000	0.000	0.001	0.000
96	0.000	0.292	0.000	0.000	0.000	0.189	0.000	0.000	0.001	0.000
97	0.000	0.269	0.000	0.000	0.000	0.178	0.000	0.000	0.001	0.000
98	0.000	0.245	0.000	0.000	0.000	0.168	0.000	0.000	0.001	0.000
99	0.000	0.219	0.000	0.000	0.000	0.158	0.000	0.000	0.001	0.000
100	0.000	0.194	0.000	0.000	0.000	0.150	0.000	0.000	0.001	0.000
101	0.000	0.171	0.000	0.000	0.000	0.141	0.000	0.000	0.001	0.000
102	0.000	0.151	0.000	0.000	0.000	0.132	0.000	0.000	0.001	0.000
103	0.000	0.134	0.000	0.000	0.000	0.122	0.000	0.000	0.001	0.000
104	0.000	0.118	0.000	0.000	0.000	0.112	0.000	0.000	0.001	0.000
105	0.000	0.104	0.000	0.000	0.000	0.101	0.000	0.000	0.002	0.000
106	0.000	0.091	0.000	0.000	0.000	0.089	0.000	0.000	0.002	0.000
107	0.000	0.080	0.000	0.000	0.000	0.078	0.000	0.000	0.002	0.000
108	0.000	0.071	0.000	0.000	0.000	0.068	0.000	0.000	0.003	0.000
109	0.000	0.062	0.000	0.000	0.000	0.058	0.000	0.000	0.003	0.000
110	0.000	0.055	0.000	0.000	0.000	0.048	0.000	0.000	0.004	0.000
111	0.000	0.048	0.000	0.000	0.000	0.039	0.000	0.000	0.004	0.000
112	0.000	0.043	0.000	0.000	0.000	0.029	0.000	0.000	0.005	0.000
113	0.000	0.038	0.000	0.000	0.000	0.020	0.000	0.000	0.005	0.000
114	0.000	0.033	0.000	0.000	0.000	0.012	0.000	0.000	0.005	0.000
115	0.000	0.029	0.000	0.000	0.000	0.006	0.000	0.000	0.004	0.000

イ 女 子

年 齢	老 齢				障 害				遺 族	
	新法配偶者	旧法配偶者	第1、2子	その他	新法配偶者	旧法配偶者	第1、2子	その他	第1、2子	その他
歳										
0	—	—	—	—	—	—	—	—	0.357	0.182
1	—	—	—	—	—	—	—	—	0.368	0.177
2	—	—	—	—	—	—	—	—	0.382	0.173
3	—	—	—	—	—	—	—	—	0.396	0.167
4	—	—	—	—	—	—	—	—	0.410	0.162
5	—	—	—	—	—	—	—	—	0.424	0.157
6	—	—	—	—	—	—	—	—	0.439	0.152
7	—	—	—	—	—	—	—	—	0.455	0.147
8	—	—	—	—	—	—	—	—	0.468	0.140
9	—	—	—	—	—	—	—	—	0.474	0.129
10	—	—	—	—	—	—	—	—	0.473	0.115
11	—	—	—	—	—	—	—	—	0.466	0.099
12	—	—	—	—	—	—	—	—	0.454	0.081
13	—	—	—	—	—	—	—	—	0.428	0.061
14	—	—	—	—	—	—	—	—	0.378	0.040
15	0.000	0.000	0.000	0.000	0.000	0.000	0.000	0.000	0.310	0.019
16	0.000	0.000	0.000	0.000	0.000	0.000	0.000	0.000	0.196	0.006
17	0.000	0.000	0.000	0.000	0.000	0.000	0.000	0.000	0.091	0.002
18	0.000	0.000	0.000	0.000	0.005	0.000	0.000	0.000	0.013	0.000
19	0.000	0.000	0.000	0.000	0.021	0.000	0.001	0.000	—	—
20	0.000	0.000	0.000	0.000	0.050	0.000	0.005	0.000	—	—
21	0.000	0.000	0.000	0.000	0.091	0.000	0.012	0.000	—	—
22	0.000	0.000	0.000	0.000	0.138	0.000	0.022	0.000	—	—
23	0.000	0.000	0.000	0.000	0.183	0.000	0.034	0.000	—	—
24	0.000	0.000	0.000	0.000	0.224	0.000	0.047	0.000	—	—
25	0.000	0.000	0.000	0.000	0.259	0.000	0.061	0.000	—	—
26	0.000	0.000	0.000	0.000	0.289	0.000	0.076	0.001	—	—
27	0.000	0.000	0.000	0.000	0.319	0.000	0.091	0.003	—	—
28	0.000	0.000	0.000	0.000	0.346	0.000	0.108	0.005	—	—

年 齢	老 齢				障 害				遺 族	
	新法配偶者	旧法配偶者	第1、2子	その他	新法配偶者	旧法配偶者	第1、2子	その他	第1、2子	その他
歳										
29	0.000	0.000	0.000	0.000	0.366	0.000	0.128	0.007	—	—
30	0.000	0.000	0.000	0.000	0.376	0.000	0.150	0.010	—	—
31	0.000	0.000	0.000	0.000	0.377	0.000	0.176	0.013	—	—
32	0.000	0.000	0.000	0.000	0.370	0.000	0.205	0.016	—	—
33	0.000	0.000	0.000	0.000	0.363	0.000	0.234	0.019	—	—
34	0.000	0.000	0.000	0.000	0.361	0.000	0.259	0.020	—	—
35	0.000	0.000	0.000	0.000	0.365	0.000	0.277	0.021	—	—
36	0.000	0.000	0.000	0.000	0.369	0.000	0.289	0.022	—	—
37	0.000	0.000	0.000	0.000	0.371	0.000	0.296	0.023	—	—
38	0.000	0.000	0.000	0.000	0.369	0.000	0.300	0.023	—	—
39	0.000	0.000	0.000	0.000	0.361	0.000	0.303	0.022	—	—
40	0.000	0.000	0.000	0.000	0.352	0.000	0.305	0.021	—	—
41	0.000	0.000	0.000	0.000	0.346	0.000	0.306	0.020	—	—
42	0.000	0.000	0.000	0.000	0.343	0.000	0.302	0.017	—	—
43	0.000	0.000	0.000	0.000	0.346	0.000	0.292	0.015	—	—
44	0.000	0.000	0.000	0.000	0.351	0.000	0.276	0.012	—	—
45	0.000	0.000	0.000	0.000	0.358	0.002	0.256	0.010	—	—
46	0.000	0.000	0.000	0.000	0.364	0.012	0.233	0.008	—	—
47	0.000	0.000	0.000	0.000	0.369	0.031	0.209	0.006	—	—
48	0.000	0.000	0.000	0.000	0.375	0.053	0.184	0.005	—	—
49	0.000	0.000	0.000	0.000	0.382	0.074	0.158	0.004	—	—
50	0.000	0.000	0.000	0.000	0.392	0.088	0.134	0.003	—	—
51	0.000	0.000	0.000	0.000	0.402	0.091	0.111	0.002	—	—
52	0.000	0.000	0.000	0.000	0.412	0.085	0.090	0.002	—	—
53	0.000	0.000	0.000	0.000	0.420	0.076	0.071	0.001	—	—
54	0.000	0.000	0.000	0.000	0.425	0.068	0.054	0.001	—	—
55	0.000	0.000	0.000	0.000	0.427	0.064	0.039	0.000	0.285	0.012
56	0.000	0.000	0.000	0.000	0.425	0.062	0.028	0.000	0.218	0.010
57	0.000	0.000	0.000	0.000	0.418	0.061	0.019	0.000	0.156	0.007

年 齢	老 齢				障 害				遺 族	
	新法配偶者	旧法配偶者	第1、2子	その他	新法配偶者	旧法配偶者	第1、2子	その他	第1、2子	その他
歳										
58	0.000	0.000	0.000	0.000	0.402	0.058	0.012	0.000	0.103	0.004
59	0.000	0.000	0.000	0.000	0.377	0.055	0.008	0.000	0.063	0.002
60	0.103	0.029	0.001	0.000	0.341	0.050	0.005	0.000	0.038	0.001
61	0.088	0.029	0.001	0.000	0.295	0.044	0.003	0.000	0.023	0.000
62	0.073	0.029	0.001	0.000	0.244	0.039	0.002	0.000	0.015	0.000
63	0.059	0.029	0.000	0.000	0.192	0.034	0.001	0.000	0.010	0.000
64	0.046	0.029	0.000	0.000	0.143	0.030	0.001	0.000	0.006	0.000
65	0.034	0.029	0.000	0.000	0.101	0.028	0.001	0.000	0.004	0.000
66	0.025	0.029	0.000	0.000	0.069	0.028	0.000	0.000	0.002	0.000
67	0.019	0.029	0.000	0.000	0.045	0.028	0.000	0.000	0.001	0.000
68	0.014	0.029	0.000	0.000	0.029	0.029	0.000	0.000	0.001	0.000
69	0.010	0.029	0.000	0.000	0.019	0.031	0.000	0.000	0.000	0.000
70	0.007	0.029	0.000	0.000	0.013	0.033	0.000	0.000	0.000	0.000
71	0.005	0.029	0.000	0.000	0.009	0.035	0.000	0.000	0.000	0.000
72	0.004	0.029	0.000	0.000	0.006	0.037	0.000	0.000	0.000	0.000
73	0.003	0.029	0.000	0.000	0.004	0.041	0.000	0.000	0.000	0.000
74	0.002	0.029	0.000	0.000	0.003	0.044	0.000	0.000	0.000	0.000
75	0.001	0.029	0.000	0.000	0.002	0.046	0.000	0.000	0.000	0.000
76	0.001	0.029	0.000	0.000	0.001	0.048	0.000	0.000	0.000	0.000
77	0.001	0.029	0.000	0.000	0.001	0.048	0.000	0.000	0.000	0.000
78	0.001	0.029	0.000	0.000	0.001	0.049	0.000	0.000	0.000	0.000
79	0.000	0.029	0.000	0.000	0.000	0.049	0.000	0.000	0.000	0.000
80	0.000	0.029	0.000	0.000	0.000	0.049	0.000	0.000	0.000	0.000
81	0.000	0.029	0.000	0.000	0.000	0.050	0.000	0.000	0.000	0.000
82	0.000	0.029	0.000	0.000	0.000	0.049	0.000	0.000	0.000	0.000
83	0.000	0.029	0.000	0.000	0.000	0.047	0.000	0.000	0.000	0.000
84	0.000	0.029	0.000	0.000	0.000	0.043	0.000	0.000	0.000	0.000
85	0.000	0.029	0.000	0.000	0.000	0.037	0.000	0.000	0.000	0.000
86	0.000	0.029	0.000	0.000	0.000	0.030	0.000	0.000	0.000	0.000

年 齢	老 齢				障 害				遺 族	
	新法配偶者	旧法配偶者	第1、2子	その他	新法配偶者	旧法配偶者	第1、2子	その他	第1、2子	その他
歳										
87	0.000	0.025	0.000	0.000	0.000	0.023	0.000	0.000	0.000	0.000
88	0.000	0.021	0.000	0.000	0.000	0.018	0.000	0.000	0.000	0.000
89	0.000	0.018	0.000	0.000	0.000	0.013	0.000	0.000	0.000	0.000
90	0.000	0.015	0.000	0.000	0.000	0.010	0.000	0.000	0.000	0.000
91	0.000	0.013	0.000	0.000	0.000	0.008	0.000	0.000	0.000	0.000
92	0.000	0.011	0.000	0.000	0.000	0.006	0.000	0.000	0.000	0.000
93	0.000	0.009	0.000	0.000	0.000	0.005	0.000	0.000	0.000	0.000
94	0.000	0.007	0.000	0.000	0.000	0.004	0.000	0.000	0.000	0.000
95	0.000	0.006	0.000	0.000	0.000	0.003	0.000	0.000	0.000	0.000
96	0.000	0.006	0.000	0.000	0.000	0.002	0.000	0.000	0.000	0.000
97	0.000	0.005	0.000	0.000	0.000	0.002	0.000	0.000	0.000	0.000
98	0.000	0.005	0.000	0.000	0.000	0.001	0.000	0.000	0.000	0.000
99	0.000	0.005	0.000	0.000	0.000	0.001	0.000	0.000	0.000	0.000
100	0.000	0.005	0.000	0.000	0.000	0.001	0.000	0.000	0.000	0.000
101	0.000	0.004	0.000	0.000	0.000	0.001	0.000	0.000	0.000	0.000
102	0.000	0.004	0.000	0.000	0.000	0.000	0.000	0.000	0.000	0.000
103	0.000	0.004	0.000	0.000	0.000	0.000	0.000	0.000	0.000	0.000
104	0.000	0.003	0.000	0.000	0.000	0.000	0.000	0.000	0.000	0.000
105	0.000	0.003	0.000	0.000	0.000	0.000	0.000	0.000	0.000	0.000
106	0.000	0.003	0.000	0.000	0.000	0.000	0.000	0.000	0.000	0.000
107	0.000	0.002	0.000	0.000	0.000	0.000	0.000	0.000	0.000	0.000
108	0.000	0.002	0.000	0.000	0.000	0.000	0.000	0.000	0.000	0.000
109	0.000	0.002	0.000	0.000	0.000	0.000	0.000	0.000	0.000	0.000
110	0.000	0.002	0.000	0.000	0.000	0.000	0.000	0.000	0.000	0.000
111	0.000	0.002	0.000	0.000	0.000	0.000	0.000	0.000	0.000	0.000
112	0.000	0.001	0.000	0.000	0.000	0.000	0.000	0.000	0.000	0.000
113	0.000	0.001	0.000	0.000	0.000	0.000	0.000	0.000	0.000	0.000
114	0.000	0.001	0.000	0.000	0.000	0.000	0.000	0.000	0.000	0.000
115	0.000	0.001	0.000	0.000	0.000	0.000	0.000	0.000	0.000	0.000

(7) その他の基礎数値

ア 新法障害厚生年金の等級割合

障害等級	新法障害厚生年金の等級割合	
	男子	女子
1 級	0.15842	0.12225
2 級	0.48542	0.43669
3 級	0.35617	0.44106

イ 旧法障害厚生年金の等級割合

障害等級	旧法障害厚生年金の等級割合	
	男子	女子
1 級	0.21626	0.13508
2 級	0.49824	0.42248
3 級	0.28550	0.44244

ウ 再 加 入 率

年 齡	再 加 入 率		年 齡	再 加 入 率	
	男子	女子		男子	女子
歳			歳		
15	0.000	0.000	40	0.346	0.245
16	0.000	0.000	41	0.372	0.254
17	0.000	0.000	42	0.398	0.264
18	0.003	0.001	43	0.418	0.272
19	0.008	0.001	44	0.435	0.279
20	0.013	0.001	45	0.448	0.284
21	0.018	0.002	46	0.461	0.285
22	0.021	0.005	47	0.474	0.285
23	0.023	0.011	48	0.489	0.283
24	0.026	0.021	49	0.505	0.279
25	0.030	0.036	50	0.521	0.276
26	0.038	0.054	51	0.539	0.276
27	0.049	0.072	52	0.558	0.282
28	0.062	0.091	53	0.578	0.292
29	0.076	0.108	54	0.593	0.302
30	0.092	0.123	55	0.598	0.307
31	0.112	0.138	56	0.592	0.307
32	0.134	0.152	57	0.585	0.312
33	0.160	0.165	58	0.588	0.334
34	0.188	0.180	59	0.608	0.377
35	0.218	0.194	60	0.648	0.443
36	0.246	0.207	61	0.648	0.443
37	0.272	0.219	62	0.648	0.443
38	0.296	0.228	63	0.648	0.443
39	0.321	0.237	64	0.648	0.443

エ 遺族厚生年金受給権者である妻の有子割合

年 齢	有子割合	年 齢	有子割合
歳		歳	
15	0.000	40	0.793
16	0.071	41	0.777
17	0.235	42	0.755
18	0.460	43	0.727
19	0.679	44	0.691
20	0.832	45	0.647
21	0.901	46	0.594
22	0.910	47	0.533
23	0.890	48	0.467
24	0.868	49	0.397
25	0.847	50	0.327
26	0.824	51	0.261
27	0.808	52	0.201
28	0.800	53	0.150
29	0.800	54	0.108
30	0.804	55	0.075
31	0.812	56	0.051
32	0.820	57	0.033
33	0.826	58	0.021
34	0.829	59	0.012
35	0.829	60	0.007
36	0.826	61	0.004
37	0.820	62	0.002
38	0.813	63	0.001
39	0.804	64	0.001

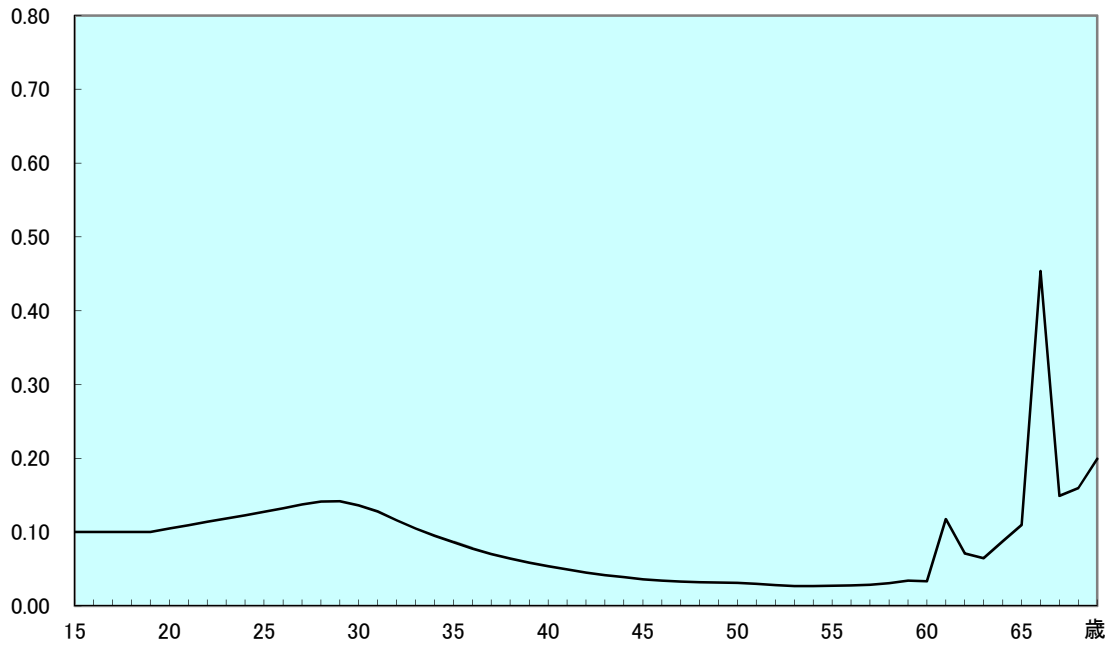
エ 遺族厚生年金受給権者である夫の有子割合

年 齢	有子割合	年 齢	有子割合
歳		歳	
15	-	40	-
16	-	41	-
17	-	42	-
18	-	43	-
19	-	44	-
20	-	45	-
21	-	46	-
22	-	47	-
23	-	48	-
24	-	49	-
25	-	50	-
26	-	51	-
27	-	52	-
28	-	53	-
29	-	54	-
30	-	55	0.227
31	-	56	0.173
32	-	57	0.130
33	-	58	0.089
34	-	59	0.060
35	-	60	0.038
36	-	61	0.023
37	-	62	0.015
38	-	63	0.009
39	-	64	0.006

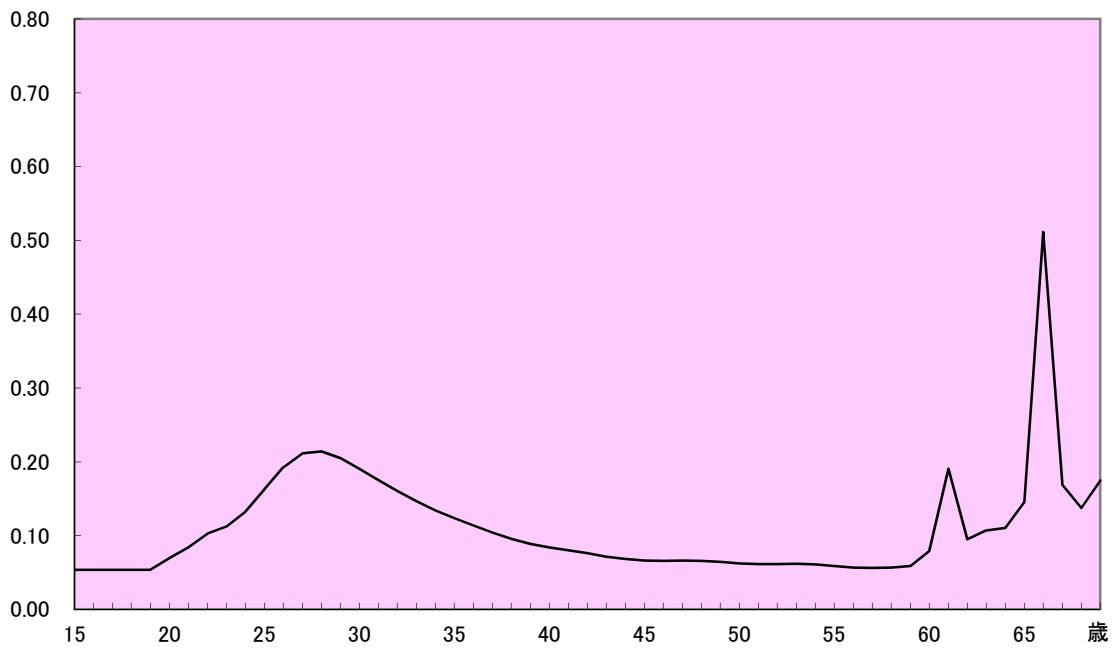
2-4-2-6 基礎率の具体的な数値(私学共済)

(i) 主な基礎率<グラフ>

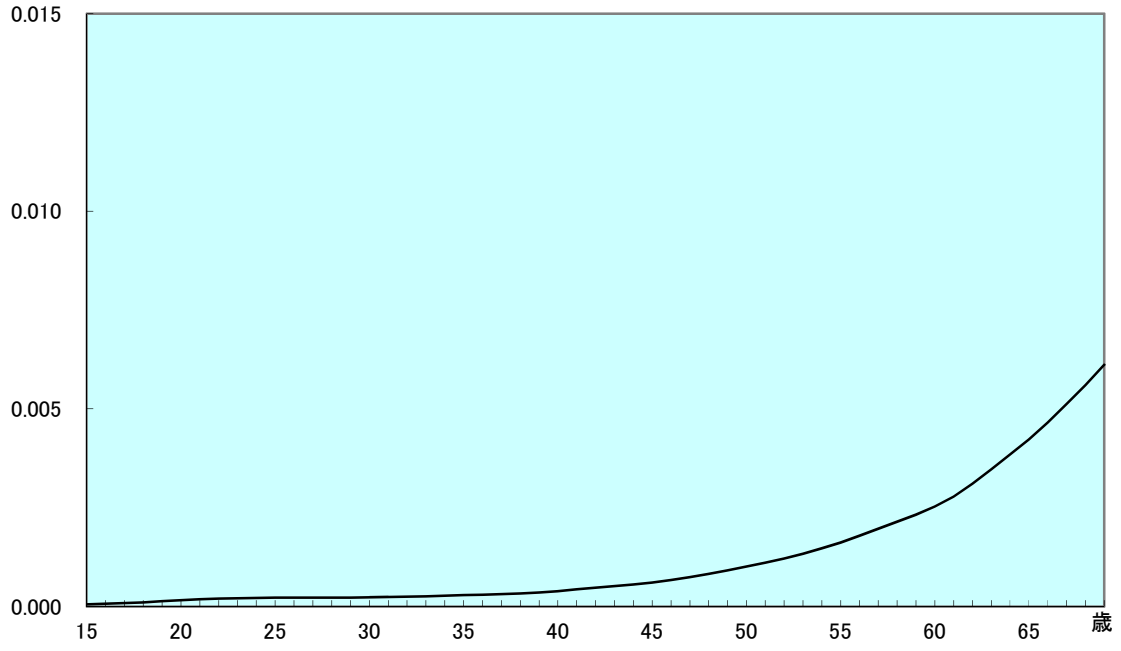
総脱退力(男子)



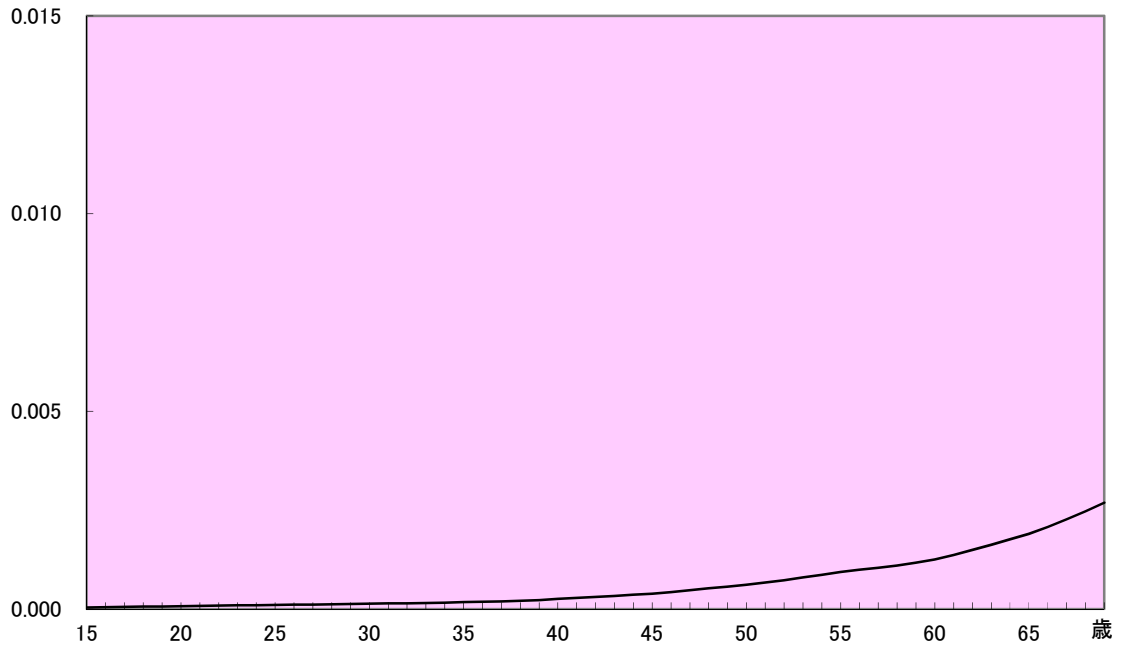
総脱退力(女子)



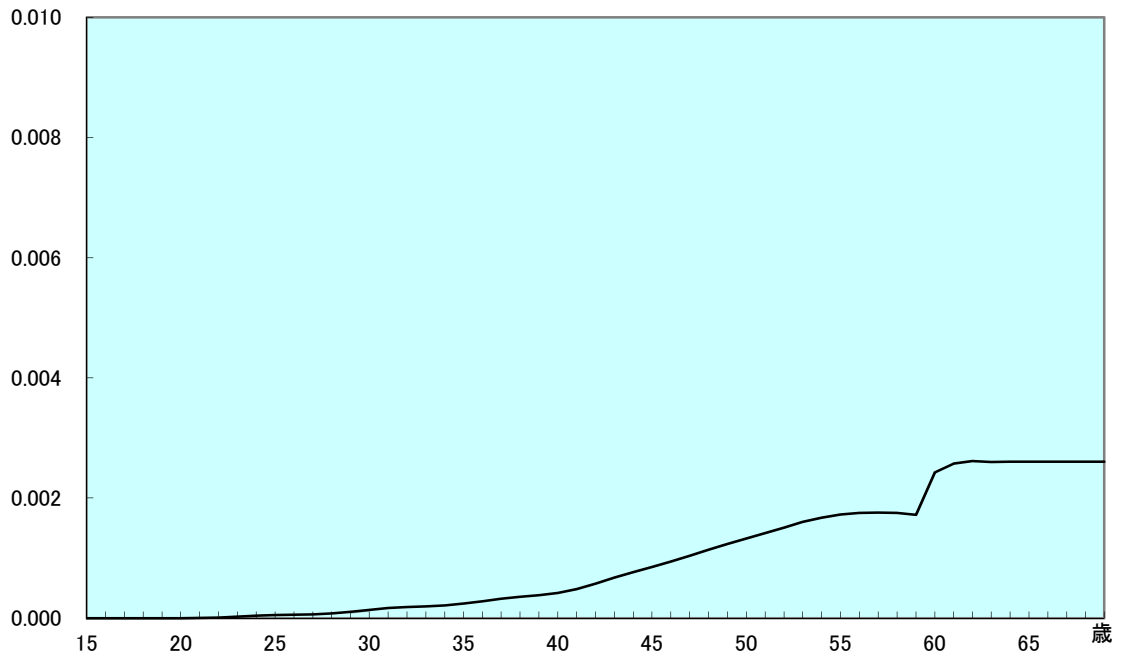
死亡脱退力(男子)



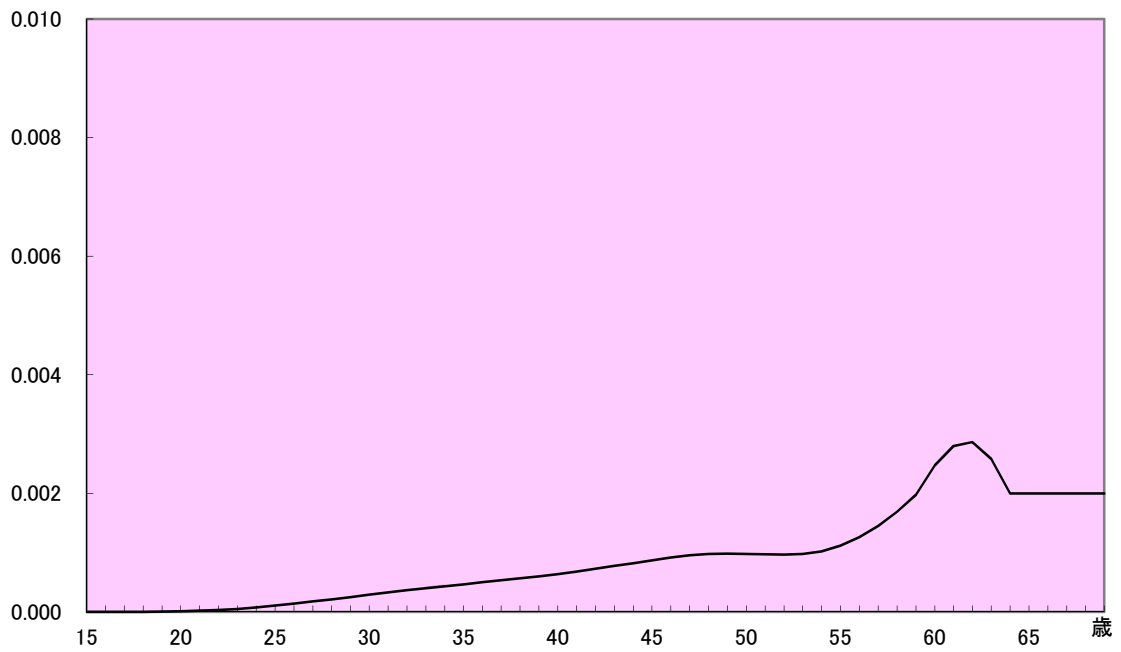
死亡脱退力(女子)



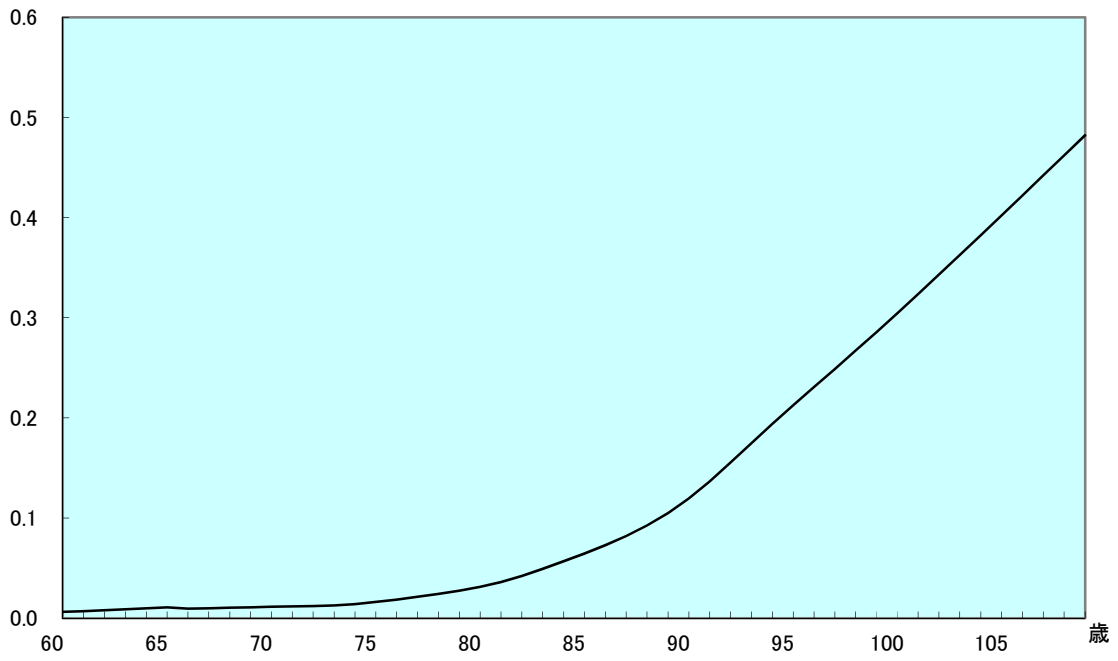
障害年金発生力(男子)



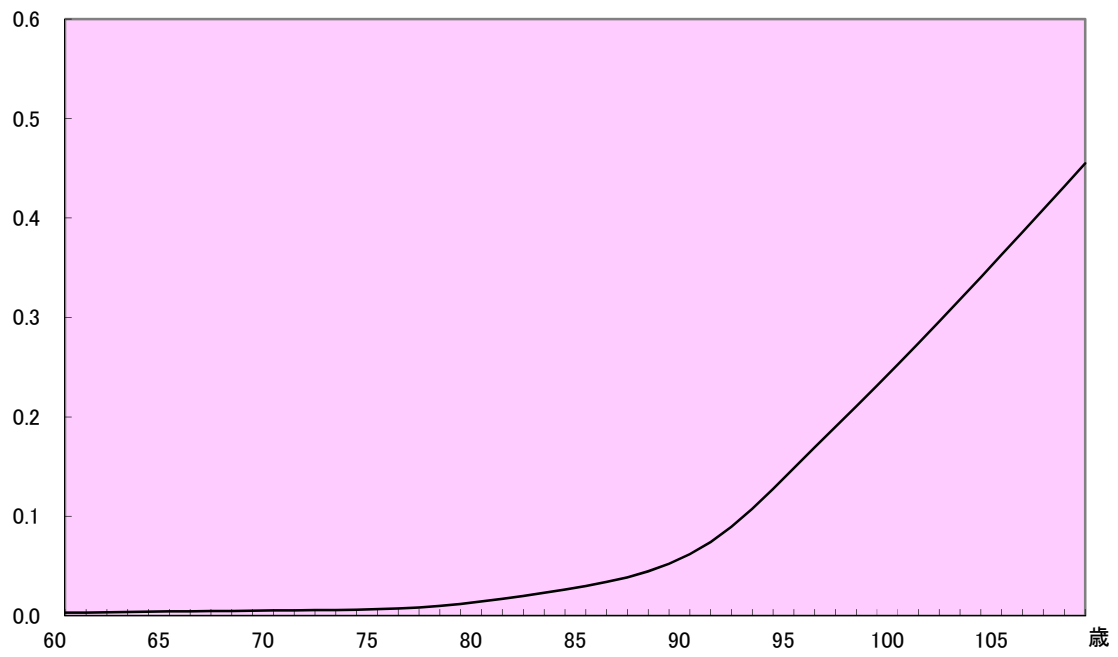
障害年金発生力(女子)



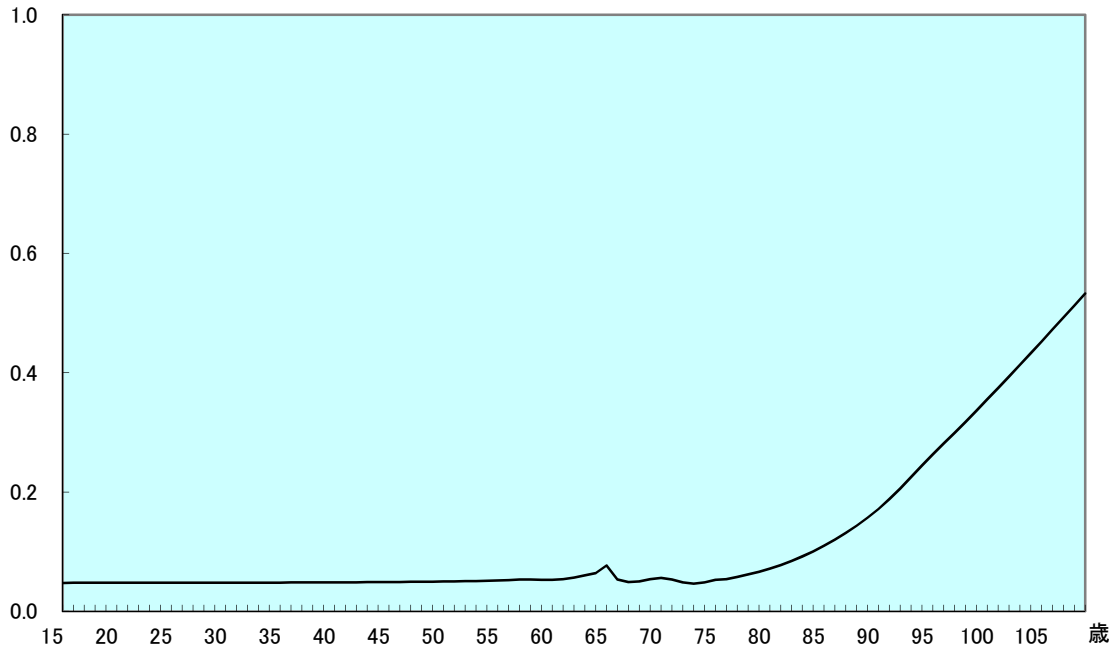
老齡年金失權率(男子)



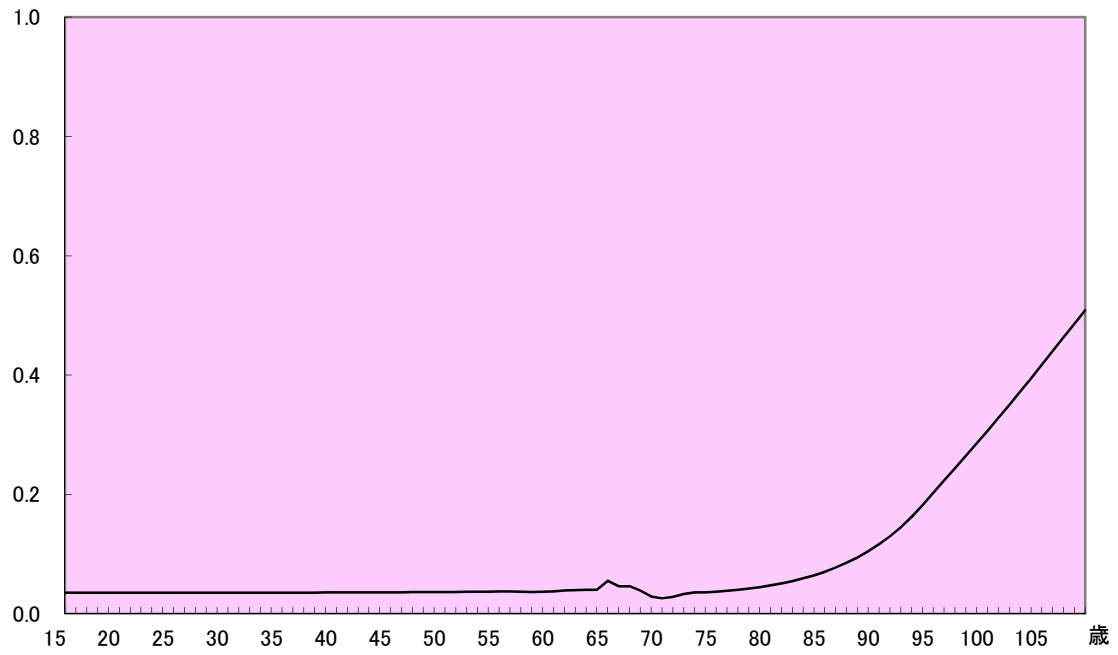
老齡年金失權率(女子)



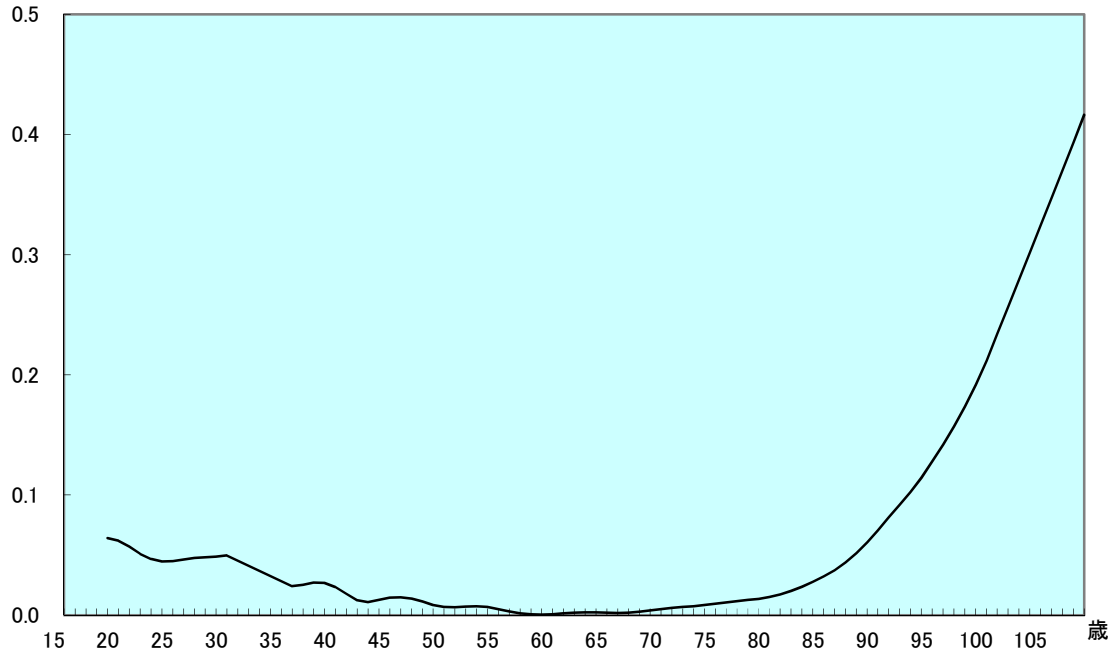
障害年金失権率(男子)



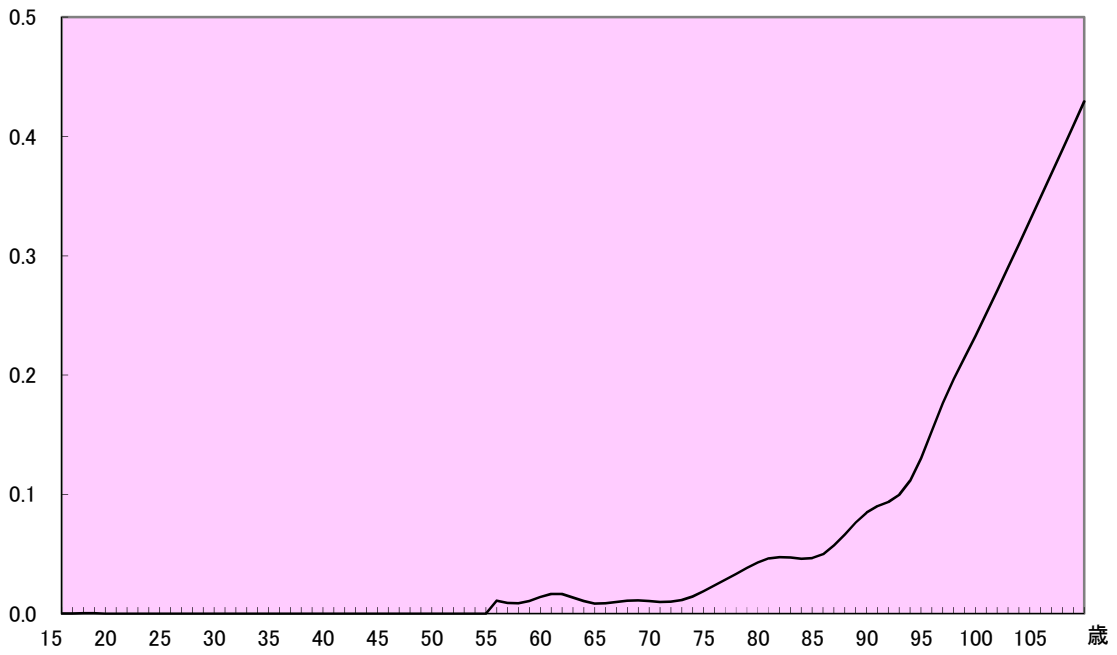
障害年金失権率(女子)



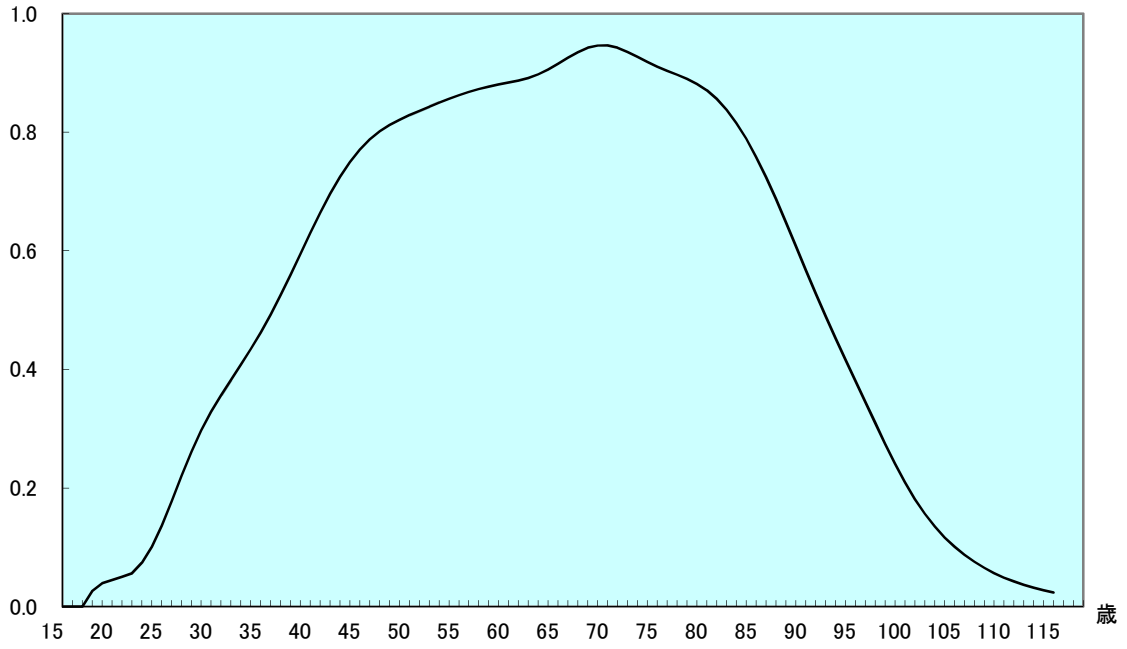
遺族年金失權率(妻)



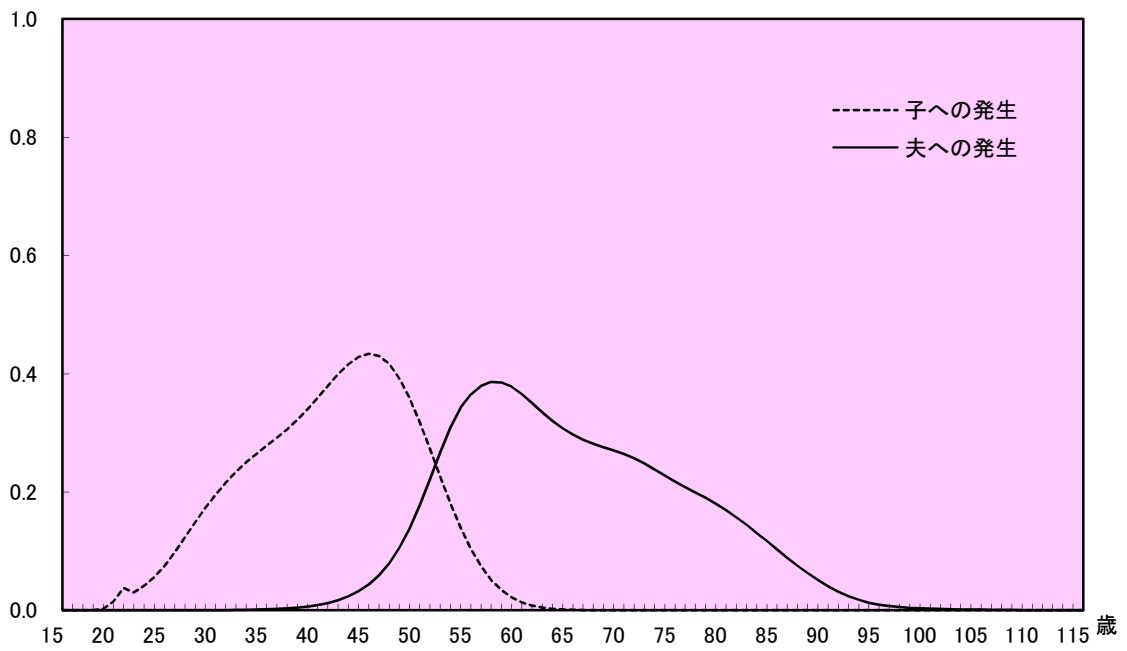
遺族年金失權率(夫)



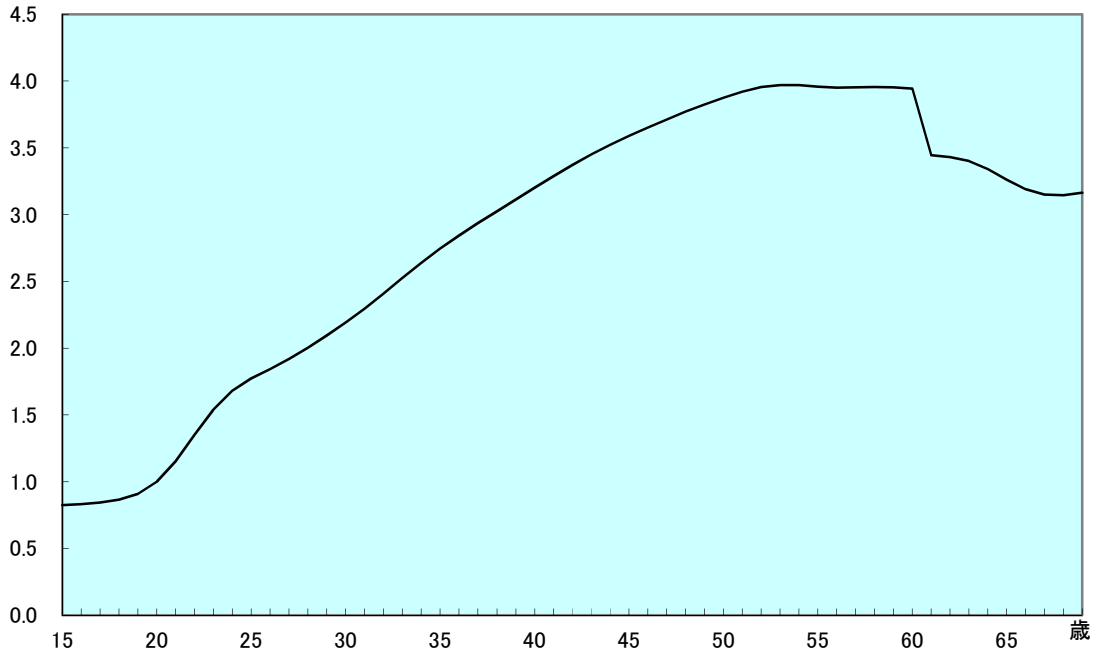
遺族年金発生割合(妻)



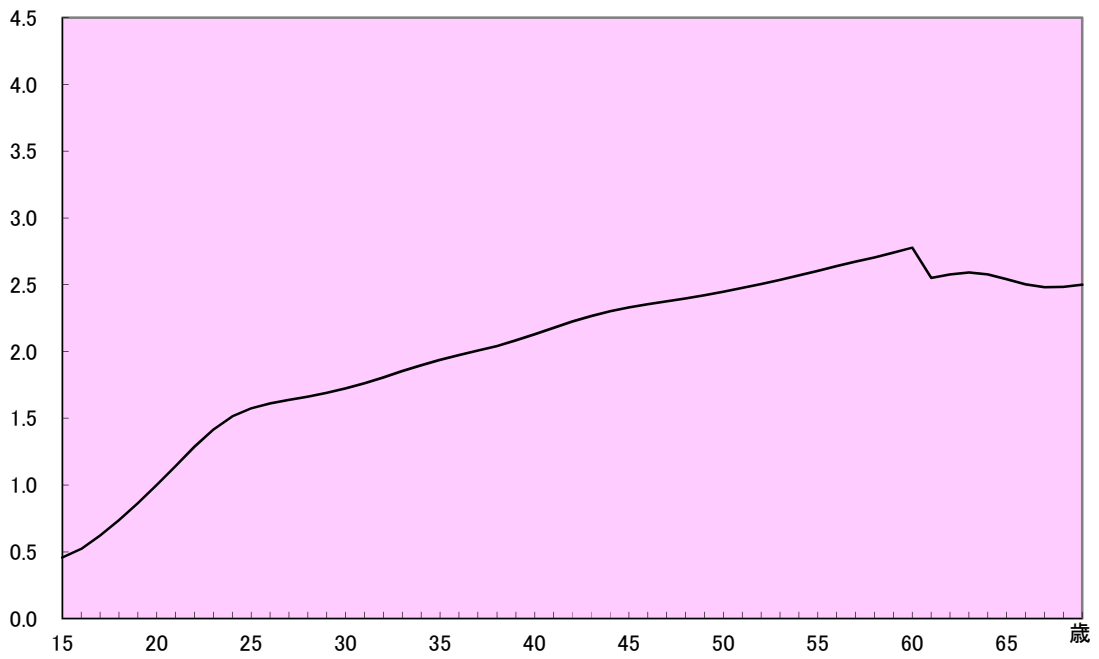
遺族年金発生割合(夫、子)



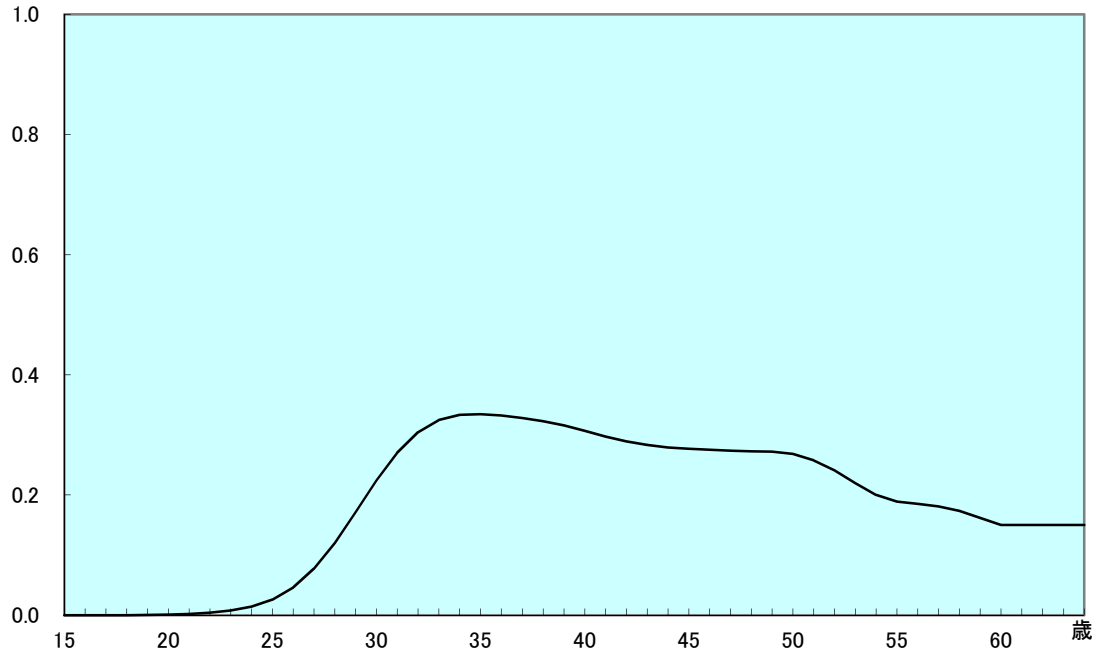
標準報酬指数(男子)



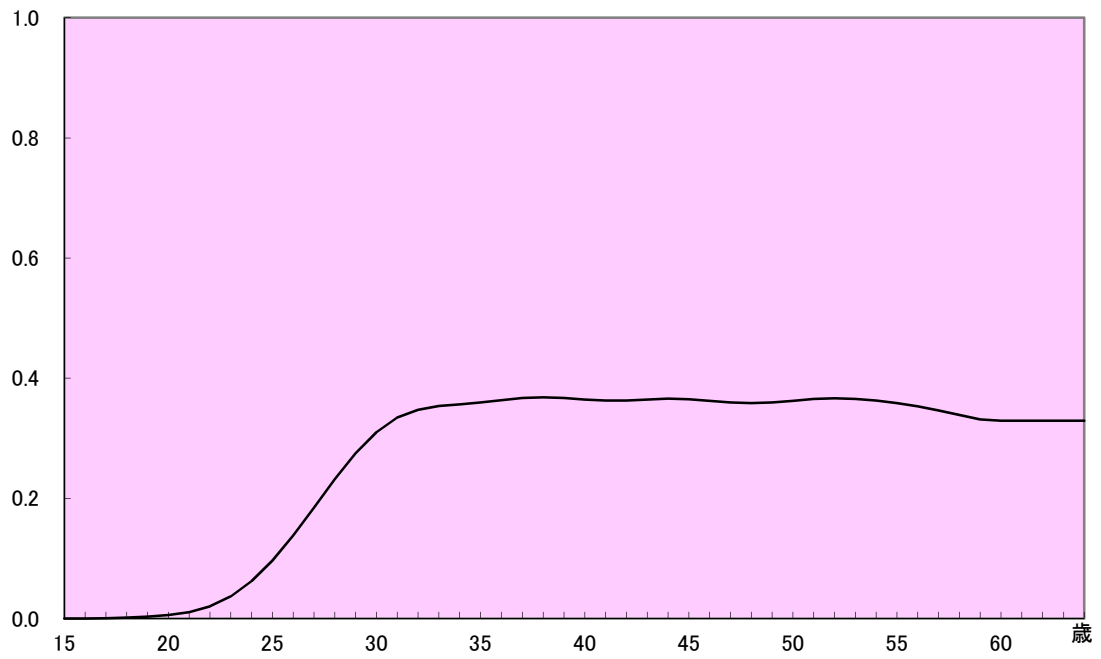
標準報酬指数(女子)



再加入率(男子)



再加入率(女子)



(ii) 基礎率の具体的な数値

(1) 被保険者の脱退力・障害年金発生日

ア 男子

年 齢	総脱退力	死亡脱退力	障害年金 発生日	年 齢	総脱退力	死亡脱退力	障害年金 発生日
歳				歳			
15	0.10053	0.00006	0.00000	43	0.04180	0.00051	0.00067
16	0.10053	0.00007	0.00000	44	0.03901	0.00056	0.00077
17	0.10053	0.00009	0.00000	45	0.03631	0.00061	0.00085
18	0.10053	0.00011	0.00000	46	0.03435	0.00067	0.00094
19	0.10053	0.00013	0.00000	47	0.03316	0.00075	0.00104
20	0.10506	0.00016	0.00000	48	0.03232	0.00083	0.00114
21	0.10959	0.00018	0.00000	49	0.03202	0.00092	0.00124
22	0.11410	0.00020	0.00001	50	0.03157	0.00101	0.00133
23	0.11869	0.00021	0.00002	51	0.03018	0.00111	0.00142
24	0.12308	0.00022	0.00004	52	0.02849	0.00122	0.00151
25	0.12777	0.00023	0.00005	53	0.02723	0.00134	0.00160
26	0.13243	0.00023	0.00006	54	0.02709	0.00147	0.00167
27	0.13760	0.00023	0.00006	55	0.02725	0.00162	0.00172
28	0.14169	0.00023	0.00008	56	0.02783	0.00179	0.00175
29	0.14182	0.00023	0.00010	57	0.02884	0.00197	0.00176
30	0.13644	0.00023	0.00014	58	0.03078	0.00215	0.00175
31	0.12792	0.00024	0.00017	59	0.03439	0.00233	0.00172
32	0.11644	0.00025	0.00019	60	0.03367	0.00253	0.00243
33	0.10498	0.00026	0.00020	61	0.11785	0.00279	0.00257
34	0.09521	0.00027	0.00021	62	0.07113	0.00311	0.00261
35	0.08632	0.00029	0.00024	63	0.06460	0.00348	0.00260
36	0.07768	0.00030	0.00028	64	0.08787	0.00384	0.00260
37	0.07042	0.00032	0.00032	65	0.10974	0.00423	0.00260
38	0.06423	0.00033	0.00036	66	0.45388	0.00466	0.00260
39	0.05869	0.00036	0.00038	67	0.14922	0.00512	0.00260
40	0.05388	0.00039	0.00042	68	0.15975	0.00560	0.00260
41	0.04941	0.00043	0.00048	69	0.19965	0.00612	0.00260
42	0.04531	0.00048	0.00057				

イ 女 子

年 齢	総脱退力	死亡脱退力	障害年金 発生力
歳			
15	0.05374	0.00004	0.00000
16	0.05374	0.00004	0.00000
17	0.05374	0.00005	0.00000
18	0.05374	0.00006	0.00000
19	0.05374	0.00007	0.00001
20	0.06931	0.00007	0.00001
21	0.08409	0.00008	0.00002
22	0.10245	0.00009	0.00004
23	0.11237	0.00009	0.00005
24	0.13275	0.00010	0.00008
25	0.16238	0.00011	0.00011
26	0.19246	0.00011	0.00015
27	0.21131	0.00011	0.00018
28	0.21393	0.00012	0.00021
29	0.20485	0.00013	0.00025
30	0.19027	0.00013	0.00029
31	0.17517	0.00014	0.00033
32	0.16024	0.00015	0.00037
33	0.14629	0.00015	0.00040
34	0.13392	0.00016	0.00043
35	0.12351	0.00018	0.00047
36	0.11370	0.00018	0.00050
37	0.10395	0.00019	0.00054
38	0.09550	0.00021	0.00057
39	0.08871	0.00023	0.00060
40	0.08391	0.00025	0.00064
41	0.08016	0.00028	0.00069
42	0.07605	0.00031	0.00073

年 齢	総脱退力	死亡脱退力	障害年金 発生力
歳			
43	0.07160	0.00033	0.00078
44	0.06818	0.00036	0.00082
45	0.06626	0.00039	0.00087
46	0.06558	0.00043	0.00092
47	0.06615	0.00047	0.00096
48	0.06578	0.00052	0.00098
49	0.06437	0.00057	0.00098
50	0.06244	0.00061	0.00098
51	0.06140	0.00067	0.00097
52	0.06151	0.00073	0.00097
53	0.06174	0.00080	0.00098
54	0.06092	0.00087	0.00103
55	0.05876	0.00093	0.00112
56	0.05664	0.00099	0.00126
57	0.05610	0.00105	0.00145
58	0.05669	0.00110	0.00169
59	0.05878	0.00117	0.00198
60	0.07937	0.00126	0.00247
61	0.19053	0.00137	0.00280
62	0.09499	0.00149	0.00286
63	0.10713	0.00163	0.00258
64	0.11030	0.00176	0.00200
65	0.14518	0.00190	0.00200
66	0.51130	0.00207	0.00200
67	0.16874	0.00226	0.00200
68	0.13741	0.00247	0.00200
69	0.17472	0.00269	0.00200

(2) 標準報酬指数 (総報酬ベース)

年 齢	標 準 報 酬 指 数		年 齢	標 準 報 酬 指 数	
	男 子	女 子		男 子	女 子
歳			歳		
15.5	0.82495	0.45594	43.5	3.45121	2.26630
16.5	0.83122	0.52135	44.5	3.52354	2.30190
17.5	0.84441	0.62207	45.5	3.58967	2.33067
18.5	0.86458	0.73636	46.5	3.65227	2.35405
19.5	0.90892	0.86391	47.5	3.71332	2.37574
20.5	1.00000	1.00000	48.5	3.77202	2.39806
21.5	1.15316	1.14257	49.5	3.82630	2.42198
22.5	1.34886	1.28698	50.5	3.87693	2.44796
23.5	1.53786	1.41558	51.5	3.92188	2.47625
24.5	1.67937	1.51231	52.5	3.95463	2.50538
25.5	1.77313	1.57341	53.5	3.97027	2.53611
26.5	1.84396	1.61135	54.5	3.96885	2.56943
27.5	1.91865	1.63740	55.5	3.95836	2.60438
28.5	2.00315	1.66169	56.5	3.95147	2.63884
29.5	2.09485	1.69073	57.5	3.95251	2.67243
30.5	2.18954	1.72341	58.5	3.95587	2.70526
31.5	2.29383	1.76187	59.5	3.95354	2.73949
32.5	2.40692	1.80568	60.5	3.94392	2.77712
33.5	2.52396	1.85230	61.5	3.44404	2.55182
34.5	2.63744	1.89749	62.5	3.42986	2.57823
35.5	2.74368	1.93816	63.5	3.40069	2.59115
36.5	2.84243	1.97333	64.5	3.34114	2.57693
37.5	2.93592	2.00617	65.5	3.26187	2.54139
38.5	3.02617	2.04168	66.5	3.18933	2.50324
39.5	3.11446	2.08268	67.5	3.14882	2.48226
40.5	3.20164	2.12857	68.5	3.14522	2.48422
41.5	3.28788	2.17701	69.5	3.16498	2.50126
42.5	3.37185	2.22401			

(3) 年金受給者の年金失権率

ア 男 子

年 齢	年 金 失 権 率			年 齢	年 金 失 権 率		
	老 齢 厚生年金	障 害 厚生年金	遺 族 厚生年金		老 齢 厚生年金	障 害 厚生年金	遺 族 厚生年金
歳				歳			
0	—	—	—	29	0.00056	0.04806	0.04866
1	—	—	—	30	0.00057	0.04808	0.04964
2	—	—	—	31	0.00059	0.04810	0.04540
3	—	—	—	32	0.00061	0.04812	0.04116
4	—	—	—	33	0.00064	0.04815	0.03691
5	—	—	—	34	0.00068	0.04819	0.03267
6	—	—	—	35	0.00072	0.04822	0.02843
7	—	—	—	36	0.00075	0.04825	0.02418
8	—	—	—	37	0.00078	0.04829	0.02523
9	—	—	—	38	0.00083	0.04834	0.02697
10	—	—	—	39	0.00090	0.04841	0.02676
11	—	—	—	40	0.00100	0.04850	0.02348
12	—	—	—	41	0.00110	0.04860	0.01772
13	—	—	—	42	0.00120	0.04870	0.01256
14	—	—	—	43	0.00129	0.04880	0.01095
15	0.00015	0.04766	—	44	0.00141	0.04892	0.01267
16	0.00019	0.04770	—	45	0.00155	0.04906	0.01463
17	0.00024	0.04775	—	46	0.00172	0.04923	0.01487
18	0.00029	0.04780	—	47	0.00191	0.04941	0.01384
19	0.00036	0.04786	0.06414	48	0.00211	0.04961	0.01140
20	0.00042	0.04792	0.06208	49	0.00233	0.04983	0.00858
21	0.00047	0.04797	0.05714	50	0.00255	0.05006	0.00695
22	0.00050	0.04801	0.05114	51	0.00280	0.05031	0.00662
23	0.00053	0.04803	0.04676	52	0.00308	0.05059	0.00706
24	0.00055	0.04805	0.04473	53	0.00339	0.05090	0.00739
25	0.00055	0.04806	0.04484	54	0.00373	0.05119	0.00674
26	0.00055	0.04806	0.04618	55	0.00412	0.05146	0.00509
27	0.00055	0.04805	0.04752	56	0.00454	0.05244	0.00315
28	0.00055	0.04806	0.04802	57	0.00497	0.05333	0.00156

注:老齢厚生年金の失権率は、受給待期者の死亡率と共通。

年 齡	年 金 失 權 率		
	老 齡 厚生年金	障 害 厚生年金	遺 族 厚生年金
歲			
58	0.00539	0.05341	0.00075
59	0.00585	0.05288	0.00054
60	0.00639	0.05263	0.00083
61	0.00709	0.05371	0.00150
62	0.00793	0.05650	0.00212
63	0.00882	0.06040	0.00233
64	0.00970	0.06425	0.00222
65	0.01067	0.07692	0.00194
66	0.00947	0.05354	0.00183
67	0.00995	0.04880	0.00216
68	0.01044	0.05019	0.00299
69	0.01090	0.05370	0.00403
70	0.01132	0.05610	0.00508
71	0.01166	0.05328	0.00598
72	0.01208	0.04853	0.00673
73	0.01282	0.04643	0.00751
74	0.01411	0.04863	0.00847
75	0.01606	0.05259	0.00953
76	0.01852	0.05400	0.01066
77	0.02121	0.05773	0.01171
78	0.02407	0.06171	0.01262
79	0.02725	0.06633	0.01357
80	0.03119	0.07161	0.01506
81	0.03617	0.07761	0.01727
82	0.04225	0.08441	0.02017
83	0.04916	0.09210	0.02375
84	0.05668	0.10070	0.02784
85	0.06455	0.11015	0.03237
86	0.07294	0.12040	0.03750

年 齡	年 金 失 權 率		
	老 齡 厚生年金	障 害 厚生年金	遺 族 厚生年金
歲			
87	0.08207	0.13147	0.04381
88	0.09255	0.14351	0.05157
89	0.10494	0.15672	0.06060
90	0.11960	0.17139	0.07063
91	0.13651	0.18779	0.08134
92	0.15516	0.20588	0.09176
93	0.17458	0.22502	0.10252
94	0.19390	0.24430	0.11458
95	0.21255	0.26305	0.12812
96	0.23072	0.28122	0.14201
97	0.24872	0.29921	0.15709
98	0.26701	0.31751	0.17354
99	0.28572	0.33622	0.19172
100	0.30470	0.35520	0.21207
101	0.32388	0.37438	0.23426
102	0.34325	0.39375	0.25675
103	0.36280	0.41329	0.27927
104	0.38249	0.43299	0.30205
105	0.40231	0.45281	0.32503
106	0.42223	0.47273	0.34755
107	0.44222	0.49272	0.37043
108	0.46225	0.51275	0.39340
109	0.48229	0.53279	0.41642
110	0.50230	0.55280	0.43944
111	0.52227	0.57277	0.46241
112	0.54221	0.59270	0.48526
113	1.00000	1.00000	0.50796
114	1.00000	1.00000	0.53049
115	1.00000	1.00000	1.00000

イ 女 子

年 齢	年 金 失 権 率			年 齢	年 金 失 権 率		
	老 齢 厚生年金	障 害 厚生年金	遺 族 厚生年金		老 齢 厚生年金	障 害 厚生年金	遺 族 厚生年金
歳				歳			
0	—	—	0.00381	29	0.00030	0.03532	—
1	—	—	0.00223	30	0.00031	0.03533	—
2	—	—	0.00055	31	0.00032	0.03534	—
3	—	—	0.00036	32	0.00033	0.03536	—
4	—	—	0.00024	33	0.00036	0.03538	—
5	—	—	0.00019	34	0.00038	0.03540	—
6	—	—	0.00018	35	0.00040	0.03542	—
7	—	—	0.00018	36	0.00042	0.03545	—
8	—	—	0.00017	37	0.00045	0.03547	—
9	—	—	0.00016	38	0.00048	0.03551	—
10	—	—	0.00015	39	0.00054	0.03556	—
11	—	—	0.00014	40	0.00060	0.03562	—
12	—	—	0.00015	41	0.00066	0.03568	—
13	—	—	0.00017	42	0.00072	0.03574	—
14	—	—	0.00020	43	0.00077	0.03580	—
15	0.00009	0.03512	0.00024	44	0.00084	0.03586	—
16	0.00011	0.03513	0.00030	45	0.00091	0.03594	—
17	0.00013	0.03515	0.00036	46	0.00100	0.03603	—
18	0.00014	0.03517	0.00043	47	0.00111	0.03613	—
19	0.00016	0.03518	—	48	0.00121	0.03623	—
20	0.00017	0.03519	—	49	0.00131	0.03634	—
21	0.00018	0.03521	—	50	0.00142	0.03645	—
22	0.00020	0.03522	—	51	0.00155	0.03658	—
23	0.00021	0.03524	—	52	0.00170	0.03673	—
24	0.00023	0.03525	—	53	0.00186	0.03688	—
25	0.00024	0.03526	—	54	0.00201	0.03703	—
26	0.00025	0.03527	—	55	0.00215	0.03727	0.01089
27	0.00026	0.03529	—	56	0.00227	0.03746	0.00918
28	0.00028	0.03530	—	57	0.00239	0.03687	0.00887

注1:老齢厚生年金の失権率は、受給待期者の死亡率と共通。

注2:18歳以下の遺族厚生年金失権率は子に支給される年金の失権率である。

年 齡	年 金 失 權 率		
	老 齡 厚生年金	障 害 厚生年金	遺 族 厚生年金
歲			
58	0.00252	0.03646	0.01060
59	0.00269	0.03674	0.01399
60	0.00292	0.03767	0.01661
61	0.00319	0.03883	0.01644
62	0.00348	0.03967	0.01364
63	0.00377	0.03994	0.01055
64	0.00407	0.03992	0.00858
65	0.00441	0.05505	0.00865
66	0.00436	0.04603	0.00995
67	0.00460	0.04611	0.01101
68	0.00484	0.03861	0.01114
69	0.00508	0.02866	0.01054
70	0.00529	0.02573	0.00993
71	0.00547	0.02809	0.01002
72	0.00565	0.03323	0.01160
73	0.00586	0.03597	0.01450
74	0.00615	0.03566	0.01884
75	0.00656	0.03682	0.02353
76	0.00725	0.03825	0.02847
77	0.00836	0.04002	0.03325
78	0.00994	0.04213	0.03825
79	0.01198	0.04460	0.04286
80	0.01438	0.04746	0.04635
81	0.01706	0.05080	0.04740
82	0.01995	0.05469	0.04713
83	0.02304	0.05922	0.04609
84	0.02637	0.06443	0.04651
85	0.02994	0.07037	0.04987
86	0.03390	0.07718	0.05736

年 齡	年 金 失 權 率		
	老 齡 厚生年金	障 害 厚生年金	遺 族 厚生年金
歲			
87	0.03864	0.08502	0.06649
88	0.04469	0.09403	0.07630
89	0.05222	0.10433	0.08464
90	0.06179	0.11608	0.09020
91	0.07401	0.12954	0.09360
92	0.08928	0.14497	0.09965
93	0.10740	0.16250	0.11161
94	0.12755	0.18180	0.13046
95	0.14848	0.20216	0.15345
96	0.16925	0.22289	0.17658
97	0.18981	0.24360	0.19657
98	0.21050	0.26430	0.21475
99	0.23138	0.28518	0.23286
100	0.25263	0.30643	0.25184
101	0.27424	0.32803	0.27102
102	0.29613	0.34993	0.29039
103	0.31829	0.37209	0.30994
104	0.34069	0.39448	0.32963
105	0.36328	0.41707	0.34945
106	0.38604	0.43983	0.36937
107	0.40892	0.46272	0.38936
108	0.43190	0.48569	0.40939
109	0.45491	0.50871	0.42943
110	0.47793	0.53173	0.44944
111	0.50090	0.55470	0.46941
112	0.52376	0.57755	0.48935
113	0.54645	0.60024	1.00000
114	0.56898	0.62278	1.00000
115	1.00000	1.00000	1.00000

(4) 有遺族率

ア 男子

年 齢	有 遺 族 率		
	被保険者 死亡	老齡厚生年金 受給権者死亡	障害厚生年金 受給権者死亡
歳			
15	0.00000	—	0.00000
16	0.00000	—	0.00000
17	0.00000	—	0.00000
18	0.02661	—	0.00000
19	0.03935	—	0.00066
20	0.04483	—	0.00234
21	0.05011	—	0.00489
22	0.05640	—	0.00812
23	0.07403	—	0.01188
24	0.10103	—	0.01617
25	0.13682	—	0.02120
26	0.17832	—	0.02690
27	0.22121	—	0.03301
28	0.26163	—	0.03900
29	0.29741	—	0.04437
30	0.32851	—	0.04894
31	0.35636	—	0.05310
32	0.38227	—	0.05726
33	0.40782	—	0.06163
34	0.43410	—	0.06609
35	0.46211	—	0.07054
36	0.49240	—	0.07482
37	0.52497	—	0.07908
38	0.55940	—	0.08330
39	0.59486	—	0.08731
40	0.63025	—	0.09082

年 齢	有 遺 族 率		
	被保険者 死亡	老齡厚生年金 受給権者死亡	障害厚生年金 受給権者死亡
歳			
41	0.66442	—	0.09379
42	0.69627	—	0.09643
43	0.72494	—	0.09929
44	0.74986	—	0.10300
45	0.77082	0.77082	0.10802
46	0.78789	0.78789	0.11424
47	0.80150	0.80150	0.12126
48	0.81233	0.81233	0.12853
49	0.82122	0.82122	0.13569
50	0.82897	0.82897	0.14253
51	0.83617	0.83617	0.14913
52	0.84315	0.84315	0.15579
53	0.84996	0.84996	0.16278
54	0.85651	0.85651	0.17030
55	0.86260	0.86260	0.17839
56	0.86805	0.86805	0.18687
57	0.87279	0.87279	0.19521
58	0.87681	0.87681	0.20273
59	0.88025	0.88025	0.20859
60	0.88341	0.88341	0.21204
61	0.88689	0.88689	0.21260
62	0.89138	0.89138	0.21032
63	0.89753	0.89753	0.20575
64	0.90557	0.90557	0.19973
65	0.91521	0.91521	0.19314
66	0.92548	0.92548	0.18664

年 齡	有 遺 族 率		
	被保險者 死亡	老齡厚生年金 受給權者死亡	障害厚生年金 受給權者死亡
歳			
67	0.93499	0.93499	0.18057
68	0.94226	0.94226	0.17496
69	0.94610	0.94610	0.16968
70	—	0.94600	0.16461
71	—	0.94217	0.15966
72	—	0.93550	0.15483
73	—	0.92724	0.15012
74	—	0.91863	0.14551
75	—	0.91061	0.14099
76	—	0.90349	0.13655
77	—	0.89690	0.13220
78	—	0.88996	0.12789
79	—	0.88155	0.12359
80	—	0.87056	0.11927
81	—	0.85613	0.11491
82	—	0.83779	0.11049
83	—	0.81537	0.10599
84	—	0.78890	0.10138
85	—	0.75855	0.09665
86	—	0.72462	0.09185
87	—	0.68766	0.08706
88	—	0.64852	0.08240
89	—	0.60822	0.07795
90	—	0.56783	0.07378
91	—	0.52824	0.06986
92	—	0.48995	0.06617

年 齡	有 遺 族 率		
	被保險者 死亡	老齡厚生年金 受給權者死亡	障害厚生年金 受給權者死亡
歳			
93	—	0.45292	0.06267
94	—	0.41677	0.05935
95	—	0.38101	0.05619
96	—	0.34532	0.05321
97	—	0.30974	0.05038
98	—	0.27477	0.04771
99	—	0.24119	0.04518
100	—	0.20991	0.04278
101	—	0.18165	0.04051
102	—	0.15679	0.03835
103	—	0.13528	0.03632
104	—	0.11683	0.03439
105	—	0.10104	0.03256
106	—	0.08745	0.03084
107	—	0.07569	0.02920
108	—	0.06549	0.02765
109	—	0.05667	0.02618
110	—	0.04904	0.02479
111	—	0.04243	0.02347
112	—	0.03672	0.02223
113	—	0.03177	0.02105
114	—	0.02749	0.01993
115	—	0.02379	0.01887

イ 女 子（配偶者への発生）

年 齢	有 遺 族 率		
	被保険者 死亡	老齢厚生年金 受給権者死亡	障害厚生年金 受給権者死亡
歳			
15	0.00000	—	0.00000
16	0.00000	—	0.00000
17	0.00000	—	0.00000
18	0.00000	—	0.00000
19	0.00000	—	0.00001
20	0.00000	—	0.00002
21	0.00000	—	0.00003
22	0.00000	—	0.00005
23	0.00000	—	0.00006
24	0.00000	—	0.00007
25	0.00000	—	0.00008
26	0.00000	—	0.00009
27	0.00000	—	0.00010
28	0.00003	—	0.00013
29	0.00009	—	0.00016
30	0.00021	—	0.00022
31	0.00040	—	0.00028
32	0.00066	—	0.00037
33	0.00099	—	0.00046
34	0.00139	—	0.00056
35	0.00189	—	0.00067
36	0.00252	—	0.00079
37	0.00336	—	0.00094
38	0.00454	—	0.00113
39	0.00626	—	0.00140
40	0.00875	—	0.00175

年 齢	有 遺 族 率		
	被保険者 死亡	老齢厚生年金 受給権者死亡	障害厚生年金 受給権者死亡
歳			
41	0.01226	—	0.00220
42	0.01707	—	0.00279
43	0.02355	—	0.00356
44	0.03221	—	0.00461
45	0.04372	0.04372	0.00617
46	0.05903	0.05903	0.00849
47	0.07920	0.07920	0.01195
48	0.10531	0.10531	0.01691
49	0.13805	0.13805	0.02375
50	0.17719	0.17719	0.03282
51	0.22104	0.22104	0.04434
52	0.26639	0.26639	0.05806
53	0.30871	0.30871	0.07312
54	0.34303	0.34303	0.08812
55	0.36509	0.36509	0.10122
56	0.37966	0.37966	0.11069
57	0.38630	0.38630	0.11557
58	0.38537	0.38537	0.11584
59	0.37797	0.37797	0.11235
60	0.36577	0.36577	0.10650
61	0.35072	0.35072	0.09968
62	0.33484	0.33484	0.09282
63	0.32003	0.32003	0.08645
64	0.30785	0.30785	0.08072
65	0.29675	0.29675	0.07556
66	0.28845	0.28845	0.07081

年 齡	有 遺 族 率		
	被保險者 死亡	老齡厚生年金 受給權者死亡	障害厚生年金 受給權者死亡
歳			
67	0.28147	0.28147	0.06645
68	0.27574	0.27574	0.06240
69	0.27034	0.27034	0.05862
70	—	0.26424	0.05504
71	—	0.25680	0.05161
72	—	0.24796	0.04830
73	—	0.23812	0.04506
74	—	0.22783	0.04189
75	—	0.21742	0.03878
76	—	0.20802	0.03574
77	—	0.19908	0.03276
78	—	0.18998	0.02985
79	—	0.18018	0.02702
80	—	0.16936	0.02429
81	—	0.15742	0.02167
82	—	0.14453	0.01917
83	—	0.13095	0.01681
84	—	0.11698	0.01461
85	—	0.10292	0.01261
86	—	0.08905	0.01084
87	—	0.07561	0.00929
88	—	0.06286	0.00798
89	—	0.05106	0.00686
90	—	0.04047	0.00591
91	—	0.03130	0.00508
92	—	0.02366	0.00437

年 齡	有 遺 族 率		
	被保險者 死亡	老齡厚生年金 受給權者死亡	障害厚生年金 受給權者死亡
歳			
93	—	0.01756	0.00376
94	—	0.01290	0.00323
95	—	0.00948	0.00278
96	—	0.00705	0.00239
97	—	0.00536	0.00206
98	—	0.00419	0.00177
99	—	0.00336	0.00152
100	—	0.00275	0.00131
101	—	0.00228	0.00113
102	—	0.00189	0.00097
103	—	0.00157	0.00083
104	—	0.00129	0.00072
105	—	0.00107	0.00062
106	—	0.00088	0.00053
107	—	0.00072	0.00046
108	—	0.00059	0.00039
109	—	0.00048	0.00034
110	—	0.00040	0.00029
111	—	0.00032	0.00025
112	—	0.00026	0.00021
113	—	0.00021	0.00018
114	—	0.00015	0.00016
115	—	0.00011	0.00014

イ 女 子 (子への発生)

年 齢	有 遺 族 率		
	被保険者 死亡	老齢厚生年金 受給権者死亡	障害厚生年金 受給権者死亡
歳			
15	0.00000	—	0.00000
16	0.00000	—	0.00000
17	0.00000	—	0.00000
18	0.00000	—	0.00000
19	0.00250	—	0.00038
20	0.01509	—	0.00154
21	0.03777	—	0.00343
22	0.03015	—	0.00594
23	0.04135	—	0.00893
24	0.05616	—	0.01222
25	0.07518	—	0.01574
26	0.09808	—	0.01938
27	0.12340	—	0.02316
28	0.14896	—	0.02706
29	0.17301	—	0.03119
30	0.19527	—	0.03574
31	0.21562	—	0.04102
32	0.23384	—	0.04706
33	0.25009	—	0.05369
34	0.26465	—	0.06049
35	0.27825	—	0.06711
36	0.29181	—	0.07342
37	0.30618	—	0.07957
38	0.32207	—	0.08560
39	0.33980	—	0.09135
40	0.35916	—	0.09647

年 齢	有 遺 族 率		
	被保険者 死亡	老齢厚生年金 受給権者死亡	障害厚生年金 受給権者死亡
歳			
41	0.37936	—	0.10074
42	0.39900	—	0.10407
43	0.41611	—	0.10660
44	0.42847	—	0.10847
45	0.43382	0.43382	0.10967
46	0.43024	0.43024	0.10978
47	0.41650	0.41650	0.10834
48	0.39242	0.39242	0.10511
49	0.35896	0.35896	0.10017
50	0.31816	0.31816	0.09378
51	0.27280	0.27280	0.08634
52	0.22601	0.22601	0.07812
53	0.18077	0.18077	0.06928
54	0.13947	0.13947	0.06003
55	0.10376	0.10376	0.05075
56	0.07439	0.07439	0.04188
57	0.05137	0.05137	0.03386
58	0.03416	0.03416	0.02694
59	0.02188	0.02188	0.02115
60	0.01347	0.01347	0.01636
61	0.00796	0.00796	0.01247
62	0.00451	0.00451	0.00935
63	0.00245	0.00245	0.00692
64	0.00128	0.00128	0.00512
65	0.00065	0.00065	0.00385
66	0.00032	0.00032	0.00294

年 齡	有 遺 族 率		
	被保險者 死亡	老齡厚生年金 受給權者死亡	障害厚生年金 受給權者死亡
歲			
67	0.00017	0.00017	0.00225
68	0.00009	0.00009	0.00168
69	0.00006	0.00006	0.00121
70	—	0.00004	0.00093
71	—	0.00002	0.00070
72	—	0.00001	0.00052
73	—	0.00001	0.00039
74	—	0.00000	0.00029
75	—	0.00000	0.00022
76	—	0.00000	0.00017
77	—	0.00000	0.00012
78	—	0.00000	0.00009
79	—	0.00000	0.00007
80	—	0.00000	0.00005
81	—	0.00000	0.00004
82	—	0.00000	0.00003
83	—	0.00000	0.00002
84	—	0.00000	0.00002
85	—	0.00000	0.00001
86	—	0.00000	0.00001
87	—	0.00000	0.00001
88	—	0.00000	0.00001
89	—	0.00000	0.00000
90	—	0.00000	0.00000
91	—	0.00000	0.00000
92	—	0.00000	0.00000

年 齡	有 遺 族 率		
	被保險者 死亡	老齡厚生年金 受給權者死亡	障害厚生年金 受給權者死亡
歲			
93	—	0.00000	0.00000
94	—	0.00000	0.00000
95	—	0.00000	0.00000
96	—	0.00000	0.00000
97	—	0.00000	0.00000
98	—	0.00000	0.00000
99	—	0.00000	0.00000
100	—	0.00000	0.00000
101	—	0.00000	0.00000
102	—	0.00000	0.00000
103	—	0.00000	0.00000
104	—	0.00000	0.00000
105	—	0.00000	0.00000
106	—	0.00000	0.00000
107	—	0.00000	0.00000
108	—	0.00000	0.00000
109	—	0.00000	0.00000
110	—	0.00000	0.00000
111	—	0.00000	0.00000
112	—	0.00000	0.00000
113	—	0.00000	0.00000
114	—	0.00000	0.00000
115	—	0.00000	0.00000

(5) 被保険者であった者と遺族厚生年金受給権者の年齢相関

被保険者 であった 者の年齢	遺族厚生年金受給権者の年齢			被保険者 であった 者の年齢	遺族厚生年金受給権者の年齢		
	被保険者で あった者が男 子の場合	被保険者であった者が女子 の場合			被保険者で あった者が男 子の場合	被保険者であった者が女子 の場合	
		配偶者への 発生	子への 発生			配偶者への 発生	子への 発生
歳				歳			
18	18.2	55.0	0.0	43	41.6	56.1	12.1
19	19.0	55.0	0.0	44	42.4	56.2	12.5
20	19.9	55.0	0.0	45	43.1	56.4	12.9
21	20.9	55.0	0.3	46	43.9	56.6	13.3
22	22.0	55.0	0.9	47	44.8	56.8	13.6
23	23.2	55.0	1.7	48	45.7	56.9	13.9
24	24.5	55.0	2.5	49	46.6	57.1	14.2
25	25.6	55.0	3.1	50	47.5	57.3	14.5
26	26.5	55.0	3.7	51	48.4	57.4	14.8
27	27.4	55.0	4.3	52	49.3	57.6	15.0
28	28.3	55.0	4.8	53	50.3	57.7	15.3
29	29.1	55.0	5.2	54	51.2	57.9	15.5
30	30.1	55.0	5.6	55	52.2	58.2	15.9
31	31.1	55.0	6.1	56	53.1	58.6	16.3
32	32.1	55.0	6.5	57	54.0	59.1	16.8
33	33.1	55.0	7.0	58	55.0	59.7	16.8
34	33.9	55.0	7.6	59	56.0	60.4	16.8
35	34.7	55.0	8.1	60	57.0	61.2	16.8
36	35.5	55.0	8.7	61	58.0	62.0	16.8
37	36.4	55.1	9.2	62	59.1	62.9	16.8
38	37.3	55.2	9.7	63	60.1	63.9	16.8
39	38.2	55.4	10.2	64	61.1	65.0	16.8
40	39.1	55.5	10.7	65	62.1	66.1	16.8
41	39.9	55.7	11.2	66	63.1	67.3	16.8
42	40.8	55.9	11.7	67	64.0	68.4	16.8

被保険者 であった 者の年齢	遺族厚生年金受給権者の年齢		
	被保険者で あった者が男 子の場合	被保険者であった者が女子 の場合	
		配偶者への 発生	子への 発生
歳			
68	65.0	69.6	16.8
69	65.9	70.8	16.8
70	66.9	71.9	16.8
71	67.8	73.0	16.8
72	68.8	74.1	16.8
73	69.8	75.2	16.8
74	70.8	76.2	16.8
75	71.7	77.2	16.8
76	72.7	78.2	16.8
77	73.6	79.1	16.8
78	74.6	80.0	16.8
79	75.6	80.9	16.8
80	76.5	81.8	16.8
81	77.5	82.7	16.8
82	78.4	83.5	16.8
83	79.4	84.3	16.8
84	80.3	85.2	16.8
85	81.2	86.1	16.8
86	82.1	87.1	16.8
87	83.0	88.0	16.8
88	83.9	88.9	16.8
89	84.8	89.9	16.8
90	85.5	90.8	16.8
91	86.3	91.7	16.8
92	86.9	92.7	16.8

被保険者 であった 者の年齢	遺族厚生年金受給権者の年齢		
	被保険者で あった者が男 子の場合	被保険者であった者が女子 の場合	
		配偶者への 発生	子への 発生
歳			
93	87.6	93.6	16.8
94	88.3	94.5	16.8
95	89.0	95.5	16.8
96	89.7	96.4	16.8
97	90.4	97.3	16.8
98	91.0	98.3	16.8
99	91.7	99.2	16.8
100	92.3	100.1	16.8
101	93.0	101.0	16.8
102	93.6	102.0	16.8
103	94.2	102.9	16.8
104	94.9	103.8	16.8
105	95.5	104.8	16.8
106	96.2	105.7	16.8
107	96.8	106.6	16.8
108	97.4	107.6	16.8
109	98.1	108.5	16.8
110	98.7	109.4	16.8
111	99.3	110.4	16.8
112	100.0	111.3	16.8
113	100.6	112.2	16.8
114	101.3	113.2	16.8
115	101.9	114.1	16.8

(6) 年金受給権者1人当たり加給年金額対象者割合

ア 男子

年 齢	老 齢				障 害				遺 族	
	新法配偶者	旧法配偶者	第1、2子	その他	新法配偶者	旧法配偶者	第1、2子	その他	第1、2子	その他
歳										
0	—	—	—	—	—	—	—	—	—	—
1	—	—	—	—	—	—	—	—	—	—
2	—	—	—	—	—	—	—	—	—	—
3	—	—	—	—	—	—	—	—	—	—
4	—	—	—	—	—	—	—	—	—	—
5	—	—	—	—	—	—	—	—	—	—
6	—	—	—	—	—	—	—	—	—	—
7	—	—	—	—	—	—	—	—	—	—
8	—	—	—	—	—	—	—	—	—	—
9	—	—	—	—	—	—	—	—	—	—
10	—	—	—	—	—	—	—	—	—	—
11	—	—	—	—	—	—	—	—	—	—
12	—	—	—	—	—	—	—	—	—	—
13	—	—	—	—	—	—	—	—	—	—
14	—	—	—	—	—	—	—	—	—	—
15	0.000	0.000	0.000	0.000	0.000	0.000	0.000	0.000	—	—
16	0.000	0.000	0.000	0.000	0.000	0.000	0.000	0.000	—	—
17	0.000	0.000	0.000	0.000	0.000	0.000	0.000	0.000	—	—
18	0.000	0.000	0.000	0.000	0.000	0.000	0.000	0.000	—	—
19	0.000	0.000	0.000	0.000	0.000	0.000	0.002	0.000	0.679	0.000
20	0.000	0.000	0.000	0.000	0.000	0.000	0.007	0.000	0.832	0.003
21	0.000	0.000	0.000	0.000	0.000	0.000	0.015	0.001	0.901	0.009
22	0.000	0.000	0.000	0.000	0.000	0.000	0.025	0.002	1.015	0.017
23	0.000	0.000	0.000	0.000	0.000	0.000	0.038	0.003	1.089	0.028
24	0.000	0.000	0.000	0.000	0.002	0.000	0.054	0.005	1.113	0.040
25	0.000	0.000	0.000	0.000	0.007	0.000	0.072	0.007	1.114	0.051
26	0.000	0.000	0.000	0.000	0.013	0.000	0.092	0.010	1.113	0.063
27	0.000	0.000	0.000	0.000	0.020	0.000	0.113	0.013	1.118	0.072
28	0.000	0.000	0.000	0.000	0.026	0.000	0.133	0.017	1.129	0.078

年 齢	老 齢				障 害				遺 族	
	新法配偶者	旧法配偶者	第1、2子	その他	新法配偶者	旧法配偶者	第1、2子	その他	第1、2子	その他
歳										
29	0.000	0.000	0.000	0.000	0.030	0.000	0.151	0.019	1.146	0.083
30	0.000	0.000	0.000	0.000	0.034	0.000	0.168	0.021	1.168	0.088
31	0.000	0.000	0.000	0.000	0.042	0.000	0.185	0.023	1.193	0.093
32	0.000	0.000	0.000	0.000	0.057	0.000	0.204	0.024	1.220	0.101
33	0.000	0.000	0.000	0.000	0.086	0.000	0.225	0.025	1.246	0.110
34	0.000	0.000	0.000	0.000	0.128	0.000	0.247	0.028	1.269	0.120
35	0.000	0.000	0.000	0.000	0.181	0.000	0.269	0.030	1.284	0.129
36	0.000	0.000	0.000	0.000	0.241	0.000	0.289	0.033	1.291	0.134
37	0.000	0.000	0.000	0.000	0.299	0.000	0.307	0.036	1.291	0.136
38	0.000	0.000	0.000	0.000	0.343	0.000	0.323	0.038	1.285	0.134
39	0.000	0.000	0.000	0.000	0.366	0.000	0.335	0.040	1.273	0.130
40	0.000	0.000	0.000	0.000	0.366	0.000	0.343	0.040	1.253	0.123
41	0.000	0.000	0.000	0.000	0.345	0.000	0.347	0.039	1.223	0.114
42	0.000	0.000	0.000	0.000	0.316	0.000	0.346	0.038	1.180	0.104
43	0.000	0.000	0.000	0.000	0.291	0.000	0.343	0.035	1.121	0.092
44	0.000	0.000	0.000	0.000	0.277	0.004	0.339	0.033	1.047	0.079
45	0.000	0.000	0.000	0.000	0.277	0.019	0.334	0.031	0.957	0.065
46	0.000	0.000	0.000	0.000	0.289	0.044	0.328	0.028	0.855	0.051
47	0.000	0.000	0.000	0.000	0.309	0.075	0.319	0.025	0.744	0.039
48	0.000	0.000	0.000	0.000	0.333	0.105	0.305	0.023	0.631	0.028
49	0.000	0.000	0.000	0.000	0.359	0.126	0.287	0.019	0.519	0.019
50	0.000	0.000	0.000	0.000	0.388	0.136	0.265	0.016	0.415	0.012
51	0.000	0.000	0.000	0.000	0.418	0.137	0.240	0.013	0.321	0.008
52	0.000	0.000	0.000	0.000	0.449	0.134	0.213	0.011	0.241	0.004
53	0.000	0.000	0.000	0.000	0.480	0.132	0.186	0.008	0.175	0.002
54	0.000	0.000	0.000	0.000	0.509	0.133	0.159	0.006	0.124	0.001
55	0.000	0.000	0.000	0.000	0.536	0.137	0.134	0.005	0.085	0.001
56	0.000	0.000	0.000	0.000	0.561	0.141	0.110	0.004	0.056	0.000
57	0.000	0.000	0.000	0.000	0.584	0.143	0.090	0.003	0.036	0.000

年 齢	老 齢				障 害				遺 族	
	新法配偶者	旧法配偶者	第1、2子	その他	新法配偶者	旧法配偶者	第1、2子	その他	第1、2子	その他
歳										
58	0.000	0.000	0.000	0.000	0.604	0.144	0.072	0.002	0.022	0.000
59	0.000	0.000	0.000	0.000	0.620	0.145	0.058	0.002	0.013	0.000
60	0.526	0.383	0.036	0.000	0.631	0.148	0.045	0.001	0.007	0.000
61	0.524	0.383	0.033	0.000	0.635	0.154	0.035	0.001	0.004	0.000
62	0.521	0.383	0.029	0.000	0.628	0.161	0.026	0.001	0.002	0.000
63	0.514	0.383	0.026	0.000	0.607	0.168	0.020	0.001	0.001	0.000
64	0.500	0.383	0.023	0.000	0.571	0.175	0.014	0.000	0.001	0.000
65	0.473	0.383	0.019	0.000	0.520	0.182	0.011	0.000	0.001	0.000
66	0.431	0.383	0.016	0.000	0.457	0.190	0.008	0.000	0.000	0.000
67	0.378	0.383	0.012	0.000	0.388	0.199	0.006	0.000	0.000	0.000
68	0.317	0.383	0.009	0.000	0.320	0.210	0.004	0.000	0.000	0.000
69	0.255	0.383	0.006	0.000	0.256	0.222	0.003	0.000	0.000	0.000
70	0.197	0.383	0.004	0.000	0.200	0.233	0.002	0.000	0.000	0.000
71	0.148	0.383	0.003	0.000	0.152	0.243	0.002	0.000	0.000	0.000
72	0.108	0.383	0.002	0.000	0.111	0.253	0.001	0.000	0.000	0.000
73	0.077	0.383	0.002	0.000	0.078	0.266	0.001	0.000	0.000	0.000
74	0.054	0.383	0.001	0.000	0.052	0.282	0.001	0.000	0.000	0.000
75	0.038	0.383	0.001	0.000	0.031	0.300	0.001	0.000	0.000	0.000
76	0.027	0.383	0.001	0.000	0.016	0.318	0.000	0.000	0.000	0.000
77	0.019	0.383	0.001	0.000	0.007	0.335	0.000	0.000	0.000	0.000
78	0.014	0.383	0.000	0.000	0.002	0.349	0.000	0.000	0.000	0.000
79	0.010	0.383	0.000	0.000	0.003	0.359	0.000	0.000	0.000	0.000
80	0.007	0.383	0.000	0.000	0.002	0.365	0.000	0.000	0.000	0.000
81	0.005	0.383	0.000	0.000	0.001	0.367	0.000	0.000	0.000	0.000
82	0.004	0.383	0.000	0.000	0.001	0.365	0.000	0.000	0.000	0.000
83	0.003	0.383	0.000	0.000	0.000	0.360	0.000	0.000	0.000	0.000
84	0.002	0.383	0.000	0.000	0.000	0.352	0.000	0.000	0.000	0.000
85	0.001	0.383	0.000	0.000	0.000	0.343	0.000	0.000	0.001	0.000
86	0.001	0.383	0.000	0.000	0.000	0.333	0.000	0.000	0.001	0.000

年 齢	老 齢				障 害				遺 族	
	新法配偶者	旧法配偶者	第1、2子	その他	新法配偶者	旧法配偶者	第1、2子	その他	第1、2子	その他
歳										
87	0.001	0.383	0.000	0.000	0.000	0.321	0.000	0.000	0.001	0.000
88	0.001	0.383	0.000	0.000	0.000	0.308	0.000	0.000	0.001	0.000
89	0.000	0.383	0.000	0.000	0.000	0.292	0.000	0.000	0.001	0.000
90	0.000	0.383	0.000	0.000	0.000	0.274	0.000	0.000	0.001	0.000
91	0.000	0.383	0.000	0.000	0.000	0.257	0.000	0.000	0.001	0.000
92	0.000	0.366	0.000	0.000	0.000	0.240	0.000	0.000	0.001	0.000
93	0.000	0.349	0.000	0.000	0.000	0.226	0.000	0.000	0.001	0.000
94	0.000	0.331	0.000	0.000	0.000	0.213	0.000	0.000	0.001	0.000
95	0.000	0.312	0.000	0.000	0.000	0.201	0.000	0.000	0.001	0.000
96	0.000	0.292	0.000	0.000	0.000	0.189	0.000	0.000	0.001	0.000
97	0.000	0.269	0.000	0.000	0.000	0.178	0.000	0.000	0.001	0.000
98	0.000	0.245	0.000	0.000	0.000	0.168	0.000	0.000	0.001	0.000
99	0.000	0.219	0.000	0.000	0.000	0.158	0.000	0.000	0.001	0.000
100	0.000	0.194	0.000	0.000	0.000	0.150	0.000	0.000	0.001	0.000
101	0.000	0.171	0.000	0.000	0.000	0.141	0.000	0.000	0.001	0.000
102	0.000	0.151	0.000	0.000	0.000	0.132	0.000	0.000	0.001	0.000
103	0.000	0.134	0.000	0.000	0.000	0.122	0.000	0.000	0.001	0.000
104	0.000	0.118	0.000	0.000	0.000	0.112	0.000	0.000	0.001	0.000
105	0.000	0.104	0.000	0.000	0.000	0.101	0.000	0.000	0.002	0.000
106	0.000	0.091	0.000	0.000	0.000	0.089	0.000	0.000	0.002	0.000
107	0.000	0.080	0.000	0.000	0.000	0.078	0.000	0.000	0.002	0.000
108	0.000	0.071	0.000	0.000	0.000	0.068	0.000	0.000	0.003	0.000
109	0.000	0.062	0.000	0.000	0.000	0.058	0.000	0.000	0.003	0.000
110	0.000	0.055	0.000	0.000	0.000	0.048	0.000	0.000	0.004	0.000
111	0.000	0.048	0.000	0.000	0.000	0.039	0.000	0.000	0.004	0.000
112	0.000	0.043	0.000	0.000	0.000	0.029	0.000	0.000	0.005	0.000
113	0.000	0.038	0.000	0.000	0.000	0.020	0.000	0.000	0.005	0.000
114	0.000	0.033	0.000	0.000	0.000	0.012	0.000	0.000	0.005	0.000
115	0.000	0.029	0.000	0.000	0.000	0.006	0.000	0.000	0.004	0.000

イ 女 子

年 齢	老 齢				障 害				遺 族	
	新法配偶者	旧法配偶者	第1、2子	その他	新法配偶者	旧法配偶者	第1、2子	その他	第1、2子	その他
歳										
0	—	—	—	—	—	—	—	—	0.357	0.182
1	—	—	—	—	—	—	—	—	0.368	0.177
2	—	—	—	—	—	—	—	—	0.382	0.173
3	—	—	—	—	—	—	—	—	0.396	0.167
4	—	—	—	—	—	—	—	—	0.410	0.162
5	—	—	—	—	—	—	—	—	0.424	0.157
6	—	—	—	—	—	—	—	—	0.439	0.152
7	—	—	—	—	—	—	—	—	0.455	0.147
8	—	—	—	—	—	—	—	—	0.468	0.140
9	—	—	—	—	—	—	—	—	0.474	0.129
10	—	—	—	—	—	—	—	—	0.473	0.115
11	—	—	—	—	—	—	—	—	0.466	0.099
12	—	—	—	—	—	—	—	—	0.454	0.081
13	—	—	—	—	—	—	—	—	0.428	0.061
14	—	—	—	—	—	—	—	—	0.378	0.040
15	0.000	0.000	0.000	0.000	0.000	0.000	0.000	0.000	0.310	0.019
16	0.000	0.000	0.000	0.000	0.000	0.000	0.000	0.000	0.196	0.006
17	0.000	0.000	0.000	0.000	0.000	0.000	0.000	0.000	0.091	0.002
18	0.000	0.000	0.000	0.000	0.000	0.000	0.000	0.000	0.013	0.000
19	0.000	0.000	0.000	0.000	0.000	0.000	0.001	0.000	—	—
20	0.000	0.000	0.000	0.000	0.000	0.000	0.005	0.000	—	—
21	0.000	0.000	0.000	0.000	0.000	0.000	0.012	0.000	—	—
22	0.000	0.000	0.000	0.000	0.000	0.000	0.022	0.000	—	—
23	0.000	0.000	0.000	0.000	0.004	0.000	0.034	0.000	—	—
24	0.000	0.000	0.000	0.000	0.017	0.000	0.047	0.000	—	—
25	0.000	0.000	0.000	0.000	0.038	0.000	0.061	0.000	—	—
26	0.000	0.000	0.000	0.000	0.069	0.000	0.076	0.001	—	—
27	0.000	0.000	0.000	0.000	0.104	0.000	0.091	0.003	—	—
28	0.000	0.000	0.000	0.000	0.138	0.000	0.108	0.005	—	—

年 齢	老 齢				障 害				遺 族	
	新法配偶者	旧法配偶者	第1、2子	その他	新法配偶者	旧法配偶者	第1、2子	その他	第1、2子	その他
歳										
29	0.000	0.000	0.000	0.000	0.168	0.000	0.128	0.007	—	—
30	0.000	0.000	0.000	0.000	0.193	0.000	0.150	0.010	—	—
31	0.000	0.000	0.000	0.000	0.214	0.000	0.176	0.013	—	—
32	0.000	0.000	0.000	0.000	0.234	0.000	0.205	0.016	—	—
33	0.000	0.000	0.000	0.000	0.256	0.000	0.234	0.019	—	—
34	0.000	0.000	0.000	0.000	0.281	0.000	0.259	0.020	—	—
35	0.000	0.000	0.000	0.000	0.309	0.000	0.277	0.021	—	—
36	0.000	0.000	0.000	0.000	0.337	0.000	0.289	0.022	—	—
37	0.000	0.000	0.000	0.000	0.359	0.000	0.296	0.023	—	—
38	0.000	0.000	0.000	0.000	0.372	0.000	0.300	0.023	—	—
39	0.000	0.000	0.000	0.000	0.372	0.000	0.303	0.022	—	—
40	0.000	0.000	0.000	0.000	0.361	0.000	0.305	0.021	—	—
41	0.000	0.000	0.000	0.000	0.342	0.000	0.306	0.020	—	—
42	0.000	0.000	0.000	0.000	0.322	0.000	0.302	0.017	—	—
43	0.000	0.000	0.000	0.000	0.303	0.000	0.292	0.015	—	—
44	0.000	0.000	0.000	0.000	0.289	0.000	0.276	0.012	—	—
45	0.000	0.000	0.000	0.000	0.279	0.002	0.256	0.010	—	—
46	0.000	0.000	0.000	0.000	0.271	0.012	0.233	0.008	—	—
47	0.000	0.000	0.000	0.000	0.265	0.031	0.209	0.006	—	—
48	0.000	0.000	0.000	0.000	0.263	0.053	0.184	0.005	—	—
49	0.000	0.000	0.000	0.000	0.265	0.074	0.158	0.004	—	—
50	0.000	0.000	0.000	0.000	0.274	0.088	0.134	0.003	—	—
51	0.000	0.000	0.000	0.000	0.288	0.091	0.111	0.002	—	—
52	0.000	0.000	0.000	0.000	0.303	0.085	0.090	0.002	—	—
53	0.000	0.000	0.000	0.000	0.316	0.076	0.071	0.001	—	—
54	0.000	0.000	0.000	0.000	0.324	0.068	0.054	0.001	—	—
55	0.000	0.000	0.000	0.000	0.326	0.064	0.039	0.000	0.285	0.012
56	0.000	0.000	0.000	0.000	0.324	0.062	0.028	0.000	0.218	0.010
57	0.000	0.000	0.000	0.000	0.317	0.061	0.019	0.000	0.156	0.007

年 齢	老 齢				障 害				遺 族	
	新法配偶者	旧法配偶者	第1、2子	その他	新法配偶者	旧法配偶者	第1、2子	その他	第1、2子	その他
歳										
58	0.000	0.000	0.000	0.000	0.308	0.058	0.012	0.000	0.103	0.004
59	0.000	0.000	0.000	0.000	0.294	0.055	0.008	0.000	0.063	0.002
60	0.097	0.029	0.002	0.000	0.274	0.050	0.005	0.000	0.038	0.001
61	0.082	0.029	0.002	0.000	0.248	0.044	0.003	0.000	0.023	0.000
62	0.067	0.029	0.001	0.000	0.216	0.039	0.002	0.000	0.015	0.000
63	0.052	0.029	0.001	0.000	0.181	0.034	0.001	0.000	0.010	0.000
64	0.039	0.029	0.001	0.000	0.144	0.030	0.001	0.000	0.006	0.000
65	0.028	0.029	0.001	0.000	0.110	0.028	0.001	0.000	0.004	0.000
66	0.019	0.029	0.000	0.000	0.081	0.028	0.000	0.000	0.002	0.000
67	0.013	0.029	0.000	0.000	0.058	0.028	0.000	0.000	0.001	0.000
68	0.009	0.029	0.000	0.000	0.042	0.029	0.000	0.000	0.001	0.000
69	0.006	0.029	0.000	0.000	0.032	0.031	0.000	0.000	0.000	0.000
70	0.004	0.029	0.000	0.000	0.028	0.033	0.000	0.000	0.000	0.000
71	0.003	0.029	0.000	0.000	0.026	0.035	0.000	0.000	0.000	0.000
72	0.002	0.029	0.000	0.000	0.026	0.037	0.000	0.000	0.000	0.000
73	0.002	0.029	0.000	0.000	0.024	0.041	0.000	0.000	0.000	0.000
74	0.001	0.029	0.000	0.000	0.015	0.044	0.000	0.000	0.000	0.000
75	0.001	0.029	0.000	0.000	0.012	0.046	0.000	0.000	0.000	0.000
76	0.001	0.029	0.000	0.000	0.010	0.048	0.000	0.000	0.000	0.000
77	0.000	0.029	0.000	0.000	0.008	0.048	0.000	0.000	0.000	0.000
78	0.000	0.029	0.000	0.000	0.006	0.049	0.000	0.000	0.000	0.000
79	0.000	0.029	0.000	0.000	0.005	0.049	0.000	0.000	0.000	0.000
80	0.000	0.029	0.000	0.000	0.004	0.049	0.000	0.000	0.000	0.000
81	0.000	0.029	0.000	0.000	0.003	0.050	0.000	0.000	0.000	0.000
82	0.000	0.029	0.000	0.000	0.003	0.049	0.000	0.000	0.000	0.000
83	0.000	0.029	0.000	0.000	0.002	0.047	0.000	0.000	0.000	0.000
84	0.000	0.029	0.000	0.000	0.002	0.043	0.000	0.000	0.000	0.000
85	0.000	0.029	0.000	0.000	0.001	0.037	0.000	0.000	0.000	0.000
86	0.000	0.029	0.000	0.000	0.001	0.030	0.000	0.000	0.000	0.000

年 齢	老 齢				障 害				遺 族	
	新法配偶者	旧法配偶者	第1、2子	その他	新法配偶者	旧法配偶者	第1、2子	その他	第1、2子	その他
歳										
87	0.000	0.025	0.000	0.000	0.001	0.023	0.000	0.000	0.000	0.000
88	0.000	0.021	0.000	0.000	0.001	0.018	0.000	0.000	0.000	0.000
89	0.000	0.018	0.000	0.000	0.001	0.013	0.000	0.000	0.000	0.000
90	0.000	0.015	0.000	0.000	0.001	0.010	0.000	0.000	0.000	0.000
91	0.000	0.013	0.000	0.000	0.000	0.008	0.000	0.000	0.000	0.000
92	0.000	0.011	0.000	0.000	0.000	0.006	0.000	0.000	0.000	0.000
93	0.000	0.009	0.000	0.000	0.000	0.005	0.000	0.000	0.000	0.000
94	0.000	0.007	0.000	0.000	0.000	0.004	0.000	0.000	0.000	0.000
95	0.000	0.006	0.000	0.000	0.000	0.003	0.000	0.000	0.000	0.000
96	0.000	0.006	0.000	0.000	0.000	0.002	0.000	0.000	0.000	0.000
97	0.000	0.005	0.000	0.000	0.000	0.002	0.000	0.000	0.000	0.000
98	0.000	0.005	0.000	0.000	0.000	0.001	0.000	0.000	0.000	0.000
99	0.000	0.005	0.000	0.000	0.000	0.001	0.000	0.000	0.000	0.000
100	0.000	0.005	0.000	0.000	0.000	0.001	0.000	0.000	0.000	0.000
101	0.000	0.004	0.000	0.000	0.000	0.001	0.000	0.000	0.000	0.000
102	0.000	0.004	0.000	0.000	0.000	0.000	0.000	0.000	0.000	0.000
103	0.000	0.004	0.000	0.000	0.000	0.000	0.000	0.000	0.000	0.000
104	0.000	0.003	0.000	0.000	0.000	0.000	0.000	0.000	0.000	0.000
105	0.000	0.003	0.000	0.000	0.000	0.000	0.000	0.000	0.000	0.000
106	0.000	0.003	0.000	0.000	0.000	0.000	0.000	0.000	0.000	0.000
107	0.000	0.002	0.000	0.000	0.000	0.000	0.000	0.000	0.000	0.000
108	0.000	0.002	0.000	0.000	0.000	0.000	0.000	0.000	0.000	0.000
109	0.000	0.002	0.000	0.000	0.000	0.000	0.000	0.000	0.000	0.000
110	0.000	0.002	0.000	0.000	0.000	0.000	0.000	0.000	0.000	0.000
111	0.000	0.002	0.000	0.000	0.000	0.000	0.000	0.000	0.000	0.000
112	0.000	0.001	0.000	0.000	0.000	0.000	0.000	0.000	0.000	0.000
113	0.000	0.001	0.000	0.000	0.000	0.000	0.000	0.000	0.000	0.000
114	0.000	0.001	0.000	0.000	0.000	0.000	0.000	0.000	0.000	0.000
115	0.000	0.001	0.000	0.000	0.000	0.000	0.000	0.000	0.000	0.000

(7) その他の基礎数値

ア 新法障害厚生年金の等級割合

障害等級	新法障害厚生年金の等級割合	
	男子	女子
1 級	0.18904	0.14474
2 級	0.47282	0.42210
3 級	0.33814	0.43316

イ 旧法障害厚生年金の等級割合

障害等級	旧法障害厚生年金の等級割合	
	男子	女子
1 級	0.23799	0.21324
2 級	0.42605	0.39186
3 級	0.33596	0.39490

ウ 再 加 入 率

年 齡	再 加 入 率		年 齡	再 加 入 率	
	男子	女子		男子	女子
歳			歳		
15	0.000	0.000	40	0.307	0.365
16	0.000	0.000	41	0.297	0.363
17	0.000	0.001	42	0.289	0.363
18	0.000	0.002	43	0.283	0.365
19	0.000	0.003	44	0.279	0.366
20	0.001	0.006	45	0.277	0.365
21	0.002	0.011	46	0.275	0.363
22	0.004	0.020	47	0.273	0.360
23	0.008	0.037	48	0.273	0.359
24	0.014	0.062	49	0.272	0.360
25	0.026	0.096	50	0.268	0.362
26	0.046	0.138	51	0.258	0.365
27	0.078	0.185	52	0.241	0.367
28	0.120	0.232	53	0.220	0.366
29	0.172	0.275	54	0.200	0.363
30	0.224	0.310	55	0.189	0.358
31	0.271	0.334	56	0.185	0.353
32	0.305	0.348	57	0.181	0.347
33	0.325	0.354	58	0.173	0.339
34	0.333	0.357	59	0.162	0.331
35	0.335	0.360	60	0.150	0.329
36	0.332	0.363	61	0.150	0.329
37	0.328	0.367	62	0.150	0.329
38	0.322	0.368	63	0.150	0.329
39	0.316	0.367	64	0.150	0.329

エ 遺族厚生年金受給権者である妻の有子割合

年 齢	有子割合	年 齢	有子割合
歳		歳	
15	0.000	40	0.793
16	0.071	41	0.777
17	0.235	42	0.755
18	0.460	43	0.727
19	0.679	44	0.691
20	0.832	45	0.647
21	0.901	46	0.594
22	0.910	47	0.533
23	0.890	48	0.467
24	0.868	49	0.397
25	0.847	50	0.327
26	0.824	51	0.261
27	0.808	52	0.201
28	0.800	53	0.150
29	0.800	54	0.108
30	0.804	55	0.075
31	0.812	56	0.051
32	0.820	57	0.033
33	0.826	58	0.021
34	0.829	59	0.012
35	0.829	60	0.007
36	0.826	61	0.004
37	0.820	62	0.002
38	0.813	63	0.001
39	0.804	64	0.001

エ 遺族厚生年金受給権者である夫の有子割合

年 齢	有子割合	年 齢	有子割合
歳		歳	
15	-	40	-
16	-	41	-
17	-	42	-
18	-	43	-
19	-	44	-
20	-	45	-
21	-	46	-
22	-	47	-
23	-	48	-
24	-	49	-
25	-	50	-
26	-	51	-
27	-	52	-
28	-	53	-
29	-	54	-
30	-	55	0.227
31	-	56	0.173
32	-	57	0.130
33	-	58	0.089
34	-	59	0.060
35	-	60	0.038
36	-	61	0.023
37	-	62	0.015
38	-	63	0.009
39	-	64	0.006