

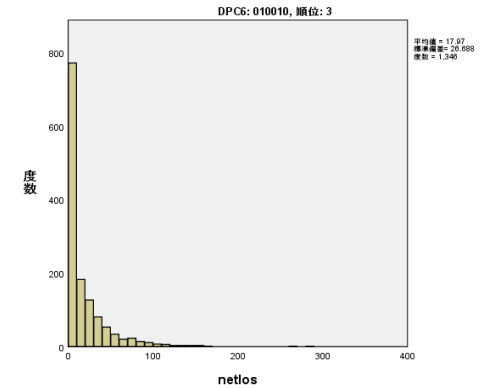
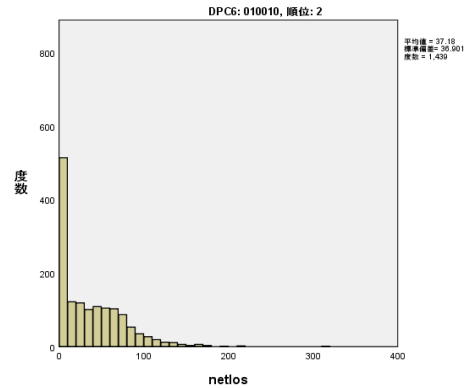
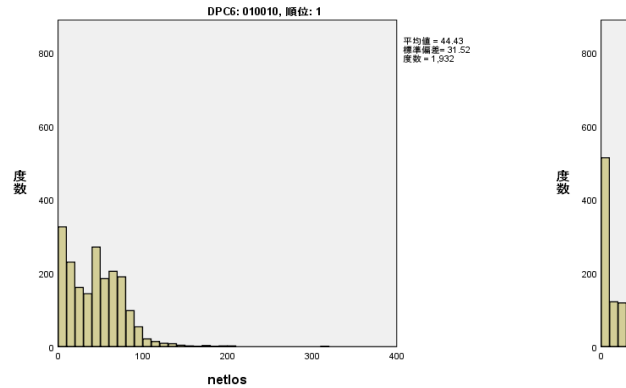
## 2-6\_化学療法のレジメン

|        |     |  |  |  |  |
|--------|-----|--|--|--|--|
| 010010 | 脳腫瘍 |  |  |  |  |
|--------|-----|--|--|--|--|

|       |     |       |     |     |        |     |       |
|-------|-----|-------|-----|-----|--------|-----|-------|
| 使用薬剤数 | 110 | レジメン数 | 507 | 症例数 | 10,298 | 施設数 | 1,001 |
|-------|-----|-------|-----|-----|--------|-----|-------|

|         | 1     | 2     | 3     | 4     | 5     | 6     | 7     | 8     | 9    | 10    | 11   | 12   | 13    | 14    | 15   | 16    | 17   | 18   | 19   | 20   | 21   | 22   | 23   | 24   | 25   | 26   | 27   | 28   | 29   | 30   |
|---------|-------|-------|-------|-------|-------|-------|-------|-------|------|-------|------|------|-------|-------|------|-------|------|------|------|------|------|------|------|------|------|------|------|------|------|------|
| 症例数     | 3,972 | 3,210 | 695   | 656   | 651   | 605   | 554   | 371   | 358  | 322   | 301  | 274  | 234   | 174   | 161  | 150   | 147  | 146  | 138  | 118  | 112  | 110  | 108  | 104  | 101  | 97   | 88   | 86   | 72   | 71   |
| ↑%      | 38.6% | 31.2% | 6.7%  | 6.4%  | 6.3%  | 5.9%  | 5.4%  | 3.6%  | 3.5% | 3.1%  | 2.9% | 2.7% | 2.3%  | 1.7%  | 1.6% | 1.5%  | 1.4% | 1.4% | 1.3% | 1.1% | 1.1% | 1.1% | 1.0% | 1.0% | 1.0% | 0.9% | 0.9% | 0.8% | 0.7% | 0.7% |
| 使用レジメン数 | 56    | 76    | 60    | 54    | 16    | 60    | 96    | 75    | 44   | 14    | 48   | 19   | 21    | 23    | 31   | 16    | 14   | 8    | 16   | 10   | 12   | 6    | 5    | 23   | 11   | 33   | 17   | 20   | 12   | 3    |
| ↑%      | 11.0% | 15.0% | 11.8% | 10.7% | 3.2%  | 11.8% | 18.9% | 14.8% | 8.7% | 2.8%  | 9.5% | 3.7% | 4.1%  | 4.5%  | 6.1% | 3.2%  | 2.8% | 1.6% | 3.2% | 2.0% | 2.4% | 1.2% | 1.0% | 4.5% | 2.2% | 6.5% | 3.4% | 3.9% | 2.4% | 0.6% |
| 施設数     | 634   | 517   | 168   | 143   | 244   | 81    | 137   | 226   | 87   | 160   | 69   | 50   | 153   | 121   | 61   | 110   | 40   | 85   | 94   | 78   | 19   | 77   | 65   | 84   | 16   | 44   | 70   | 67   | 56   | 61   |
| ↑%      | 63.3% | 51.6% | 16.8% | 14.3% | 24.4% | 8.1%  | 13.7% | 22.6% | 8.7% | 16.0% | 6.9% | 5.0% | 15.3% | 12.1% | 6.1% | 11.0% | 4.0% | 8.5% | 9.4% | 7.8% | 1.9% | 7.7% | 6.5% | 8.4% | 1.6% | 4.4% | 7.0% | 6.7% | 5.6% | 6.1% |

| 順位 | 症例数   | ←割合   | ←累積   | 施設数 | ←割合   | 在院日数平均 | レジメン                                      |
|----|-------|-------|-------|-----|-------|--------|-------------------------------------------|
| 1  | 1,932 | 18.8% | 18.8% | 518 | 51.7% | 44.4   | テモゾロミド(1)                                 |
| 2  | 1,439 | 14.0% | 32.7% | 365 | 36.5% | 37.2   | テモゾロミド(1)+ペバシズマブ(2)                       |
| 3  | 1,346 | 13.1% | 45.8% | 325 | 32.5% | 18.0   | ペバシズマブ(2)                                 |
| 4  | 300   | 2.9%  | 48.7% | 157 | 15.7% | 68.1   | カルムスチン(5)+テモゾロミド(1)                       |
| 5  | 294   | 2.9%  | 51.6% | 144 | 14.4% | 16.1   | オシメルチニブメシル酸塩(10)                          |
| 6  | 250   | 2.4%  | 54.0% | 136 | 13.6% | 29.1   | カルムスチン(5)                                 |
| 7  | 224   | 2.2%  | 56.2% | 160 | 16.0% | 26.6   | テノスマブ(8)                                  |
| 8  | 210   | 2.0%  | 58.2% | 69  | 6.9%  | 30.5   | メトレキサート(7)                                |
| 9  | 193   | 1.9%  | 60.1% | 130 | 13.0% | 19.6   | テガフル・ギメラシル・オテラシルカリウム配合(13)                |
| 10 | 183   | 1.8%  | 61.9% | 88  | 8.8%  | 35.6   | エトボシド(4)+カルボプラチン(3)                       |
| 11 | 172   | 1.7%  | 63.5% | 30  | 3.0%  | 11.4   | カルボプラチン(3)+ピンクリスチン硫酸塩(6)                  |
| 12 | 137   | 1.3%  | 64.9% | 79  | 7.9%  | 10.0   | アファチニブマレイン酸塩(18)                          |
| 13 | 126   | 1.2%  | 66.1% | 95  | 9.5%  | 18.2   | アナストロゾール(16)                              |
| 14 | 124   | 1.2%  | 67.3% | 90  | 9.0%  | 18.3   | レトゾール(14)                                 |
| 15 | 119   | 1.2%  | 68.5% | 81  | 8.1%  | 16.7   | タモキシフェンクエン酸塩(19)                          |
| 16 | 104   | 1.0%  | 69.5% | 73  | 7.3%  | 10.7   | ゲフィチニブ(22)                                |
| 17 | 101   | 1.0%  | 70.4% | 61  | 6.1%  | 10.1   | アレクチニブ塩酸塩(23)                             |
| 18 | 100   | 1.0%  | 71.4% | 66  | 6.6%  | 13.3   | エルロチニブ塩酸塩(20)                             |
| 19 | 85    | 0.8%  | 72.2% | 3   | 0.3%  | 10.6   | イホスファミド(12)+エトボシド(4)+カルボプラチン(3)+ペバシズマブ(2) |
| 20 | 82    | 0.8%  | 73.0% | 51  | 5.1%  | 81.9   | カルムスチン(5)+テモゾロミド(1)+ペバシズマブ(2)             |
| 21 | 72    | 0.7%  | 73.7% | 23  | 2.3%  | 37.6   | ニムスチン塩酸塩(17)                              |
| 22 | 68    | 0.7%  | 74.4% | 56  | 5.6%  | 17.8   | ピカルタミド(24)                                |
| 23 | 67    | 0.7%  | 75.0% | 58  | 5.8%  | 31.4   | アムルピジン塩酸塩(30)                             |
| 24 | 66    | 0.6%  | 75.7% | 22  | 2.2%  | 37.2   | イホスファミド(12)+エトボシド(4)+シスプラチン(9)            |
| 25 | 66    | 0.6%  | 76.3% | 14  | 1.4%  | 26.9   | タラボルフィンナトリウム(21)                          |
| 26 | 55    | 0.5%  | 76.9% | 15  | 1.5%  | 19.1   | イホスファミド(12)+エトボシド(4)+カルボプラチン(3)           |
| 27 | 52    | 0.5%  | 77.4% | 42  | 4.2%  | 15.7   | カベシタピン(27)                                |
| 28 | 47    | 0.5%  | 77.8% | 39  | 3.9%  | 17.1   | エキセメスタン(29)                               |
| 29 | 43    | 0.4%  | 78.2% | 15  | 1.5%  | 19.7   | シクロホスファミド水和物(11)+ピンクリスチン硫酸塩(6)            |
| 30 | 42    | 0.4%  | 78.6% | 35  | 3.5%  | 23.1   | クロルマジノン酢酸エステル(36)                         |
| 残  | 2,199 | 21.4% | -     | -   | -     | -      |                                           |



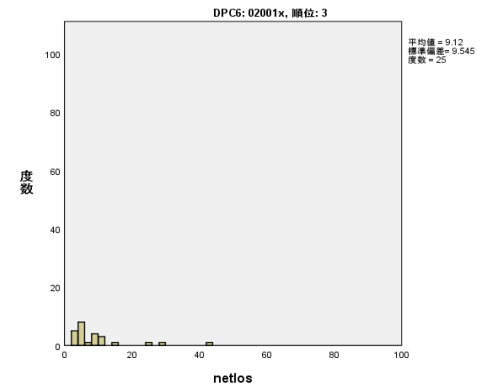
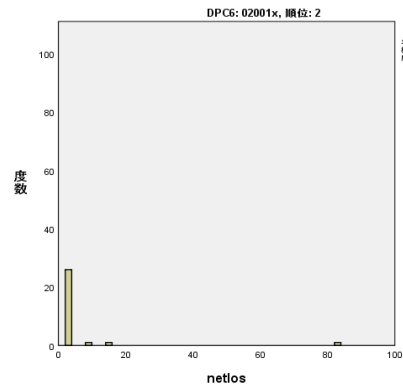
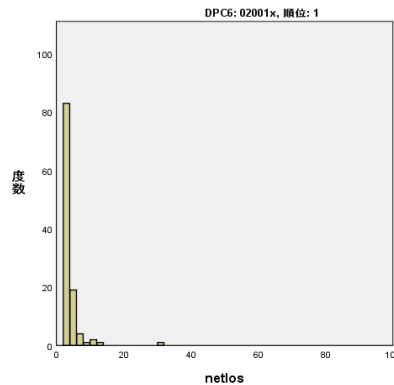
## 2-6\_化学療法のレジメン

02001x 角膜・眼及び付属器の悪性腫瘍

使用薬剤数 41      レジメン数 58      症例数 366      施設数 61

|         |       |       |       |       |       |       |       |       |      |      |      |      |      |      |      |      |      |       |      |      |      |      |      |      |      |      |      |      |      |      |
|---------|-------|-------|-------|-------|-------|-------|-------|-------|------|------|------|------|------|------|------|------|------|-------|------|------|------|------|------|------|------|------|------|------|------|------|
|         | 1     | 2     | 3     | 4     | 5     | 6     | 7     | 8     | 9    | 10   | 11   | 12   | 13   | 14   | 15   | 16   | 17   | 18    | 19   | 20   | 21   | 22   | 23   | 24   | 25   | 26   | 27   | 28   | 29   | 30   |
| 症例数     | 151   | 34    | 34    | 32    | 27    | 27    | 25    | 24    | 22   | 17   | 16   | 14   | 14   | 12   | 11   | 10   | 10   | 9     | 9    | 5    | 4    | 3    | 2    | 2    | 2    | 2    | 2    | 2    | 2    | 1    |
| ↑%      | 41.3% | 9.3%  | 9.3%  | 8.7%  | 7.4%  | 7.4%  | 6.8%  | 6.6%  | 6.0% | 4.6% | 4.4% | 3.8% | 3.8% | 3.3% | 3.0% | 2.7% | 2.7% | 2.5%  | 2.5% | 1.4% | 1.1% | 0.8% | 0.5% | 0.5% | 0.5% | 0.5% | 0.5% | 0.5% | 0.3% |      |
| 使用レジメン数 | 6     | 8     | 3     | 9     | 3     | 3     | 6     | 6     | 4    | 2    | 4    | 5    | 5    | 1    | 4    | 2    | 3    | 2     | 3    | 1    | 1    | 2    | 2    | 2    | 1    | 1    | 2    | 1    | 1    |      |
| ↑%      | 10.3% | 13.8% | 5.2%  | 15.5% | 5.2%  | 5.2%  | 10.3% | 10.3% | 6.9% | 3.4% | 6.9% | 8.6% | 8.6% | 1.7% | 6.9% | 3.4% | 5.2% | 3.4%  | 5.2% | 1.7% | 1.7% | 3.4% | 3.4% | 3.4% | 1.7% | 1.7% | 3.4% | 3.4% | 1.7% | 1.7% |
| 施設数     | 19    | 11    | 7     | 7     | 14    | 14    | 7     | 9     | 4    | 3    | 3    | 6    | 6    | 3    | 4    | 4    | 2    | 8     | 2    | 1    | 2    | 1    | 2    | 2    | 2    | 1    | 1    | 1    | 1    |      |
| ↑%      | 31.1% | 18.0% | 11.5% | 11.5% | 23.0% | 23.0% | 11.5% | 14.8% | 6.6% | 4.9% | 4.9% | 9.8% | 9.8% | 4.9% | 6.6% | 6.6% | 3.3% | 13.1% | 3.3% | 1.6% | 3.3% | 1.6% | 3.3% | 3.3% | 3.3% | 3.3% | 1.6% | 1.6% | 1.6% | 1.6% |

| 順位 | 症例数 | ←割合   | ←累積   | 施設数 | ←割合   | 在院日数平均 | レジメン                                         |
|----|-----|-------|-------|-----|-------|--------|----------------------------------------------|
| 1  | 111 | 30.3% | 30.3% | 12  | 19.7% | 3.7    | ニボルマブ(1)                                     |
| 2  | 29  | 7.9%  | 38.3% | 7   | 11.5% | 5.7    | ペムブロリズマブ(3)                                  |
| 3  | 25  | 6.8%  | 45.1% | 14  | 23.0% | 9.1    | マイトマイシンC(6)                                  |
| 4  | 23  | 6.3%  | 51.4% | 14  | 23.0% | 5.7    | イビリムマブ(5)+ニボルマブ(1)                           |
| 5  | 13  | 3.6%  | 54.9% | 4   | 6.6%  | 11.8   | シスプラチン(2)+フルオロウラシル(8)                        |
| 6  | 12  | 3.3%  | 58.2% | 3   | 4.9%  | 5.4    | アベルマブ(14)                                    |
| 7  | 11  | 3.0%  | 61.2% | 1   | 1.6%  | 2.0    | インターフェロンβ(10)+ニボルマブ(1)                       |
| 8  | 8   | 2.2%  | 63.4% | 8   | 13.1% | 16.3   | ピカルタミド(18)                                   |
| 9  | 8   | 2.2%  | 65.6% | 3   | 4.9%  | 14.0   | アクチノマイシンD(15)+シクロホスファミド水和物(12)+ビンクリスチン硫酸塩(4) |
| 10 | 7   | 1.9%  | 67.5% | 3   | 4.9%  | 27.6   | シスプラチン(2)                                    |
| 11 | 7   | 1.9%  | 69.4% | 1   | 1.6%  | 8.3    | イリノテカン塩酸塩水和物(17)+ビンクリスチン硫酸塩(4)               |
| 12 | 6   | 1.6%  | 71.0% | 4   | 6.6%  | 17.2   | カルボプラチン(7)+バクリタキセル(16)                       |
| 13 | 6   | 1.6%  | 72.7% | 3   | 4.9%  | 7.8    | インターフェロンβ(10)                                |
| 14 | 6   | 1.6%  | 74.3% | 1   | 1.6%  | 5.2    | エトボシド(9)+シスプラチン(2)                           |
| 15 | 6   | 1.6%  | 76.0% | 1   | 1.6%  | 5.8    | エトボシド(9)+カルボプラチン(7)                          |
| 16 | 6   | 1.6%  | 77.6% | 1   | 1.6%  | 18.7   | カルボプラチン(7)+フルオロウラシル(8)                       |
| 17 | 5   | 1.4%  | 79.0% | 1   | 1.6%  | 5.0    | アムルピジン塩酸塩(20)                                |
| 18 | 5   | 1.4%  | 80.3% | 1   | 1.6%  | 7.0    | イホスファミド(11)+エトボシド(9)                         |
| 19 | 5   | 1.4%  | 81.7% | 1   | 1.6%  | 7.0    | イホスファミド(11)+エトボシド(9)+ビンクリスチン硫酸塩(4)           |
| 20 | 4   | 1.1%  | 82.8% | 2   | 3.3%  | 3.0    | ダカルバジン(21)                                   |
| 21 | 4   | 1.1%  | 83.9% | 2   | 3.3%  | 5.0    | ビンクリスチン硫酸塩(4)                                |
| 22 | 4   | 1.1%  | 85.0% | 1   | 1.6%  | 3.3    | カルボプラチン(7)+デノスマブ(13)+バクリタキセル(16)             |
| 23 | 4   | 1.1%  | 86.1% | 1   | 1.6%  | 7.0    | イホスファミド(11)+ドキシソルピジン塩酸塩(19)                  |
| 24 | 3   | 0.8%  | 86.9% | 3   | 4.9%  | 19.0   | デノスマブ(13)                                    |
| 25 | 3   | 0.8%  | 87.7% | 2   | 3.3%  | 17.0   | シクロホスファミド水和物(12)+ビンクリスチン硫酸塩(4)               |
| 26 | 3   | 0.8%  | 88.5% | 1   | 1.6%  | 5.7    | デノスマブ(13)+ニボルマブ(1)                           |
| 27 | 3   | 0.8%  | 89.3% | 1   | 1.6%  | 26.7   | シスプラチン(2)+ドキシソルピジン塩酸塩(19)+ペムブロリズマブ(3)        |
| 28 | 2   | 0.5%  | 89.9% | 2   | 3.3%  | 5.5    | タモキシフェンクエン酸塩(26)                             |
| 29 | 2   | 0.5%  | 90.4% | 2   | 3.3%  | 9.5    | アナストロゾール(25)                                 |
| 30 | 2   | 0.5%  | 91.0% | 1   | 1.6%  | 4.5    | イビリムマブ(5)                                    |
| 残  | 33  | 9.0%  | -     | -   | -     | -      |                                              |



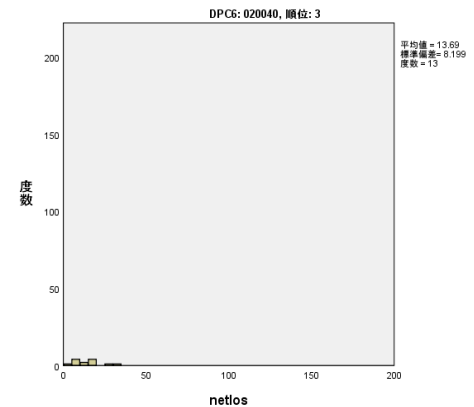
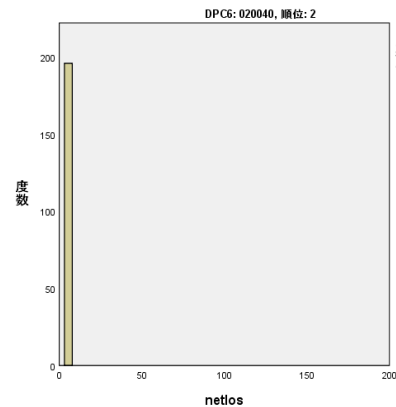
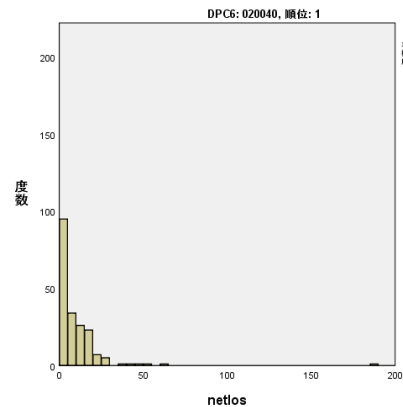
## 2-6\_化学療法のレジメン

020040 網膜芽細胞腫

使用薬剤数 13      レジメン数 10      症例数 431      施設数 21

|         | 1      | 2      | 3      | 4     | 5     | 6     | 7     | 8     | 9     | 10    | 11    | 12    | 13    | 14 | 15 | 16 | 17 | 18 | 19 | 20 | 21 | 22 | 23 | 24 | 25 | 26 | 27 | 28 | 29 | 30 |
|---------|--------|--------|--------|-------|-------|-------|-------|-------|-------|-------|-------|-------|-------|----|----|----|----|----|----|----|----|----|----|----|----|----|----|----|----|----|
| 症例数     | 217    | 213    | 213    | 196   | 15    | 12    | 4     | 3     | 3     | 3     | 1     | 1     | 1     |    |    |    |    |    |    |    |    |    |    |    |    |    |    |    |    |    |
| ↑%      | 50.3%  | 49.4%  | 49.4%  | 45.5% | 3.5%  | 2.8%  | 0.9%  | 0.7%  | 0.7%  | 0.7%  | 0.2%  | 0.2%  | 0.2%  |    |    |    |    |    |    |    |    |    |    |    |    |    |    |    |    |    |
| 使用レジメン数 | 5      | 4      | 3      | 1     | 2     | 1     | 2     | 1     | 1     | 1     | 1     | 1     | 1     |    |    |    |    |    |    |    |    |    |    |    |    |    |    |    |    |    |
| ↑%      | 50.0%  | 40.0%  | 30.0%  | 10.0% | 20.0% | 10.0% | 20.0% | 10.0% | 10.0% | 10.0% | 10.0% | 10.0% | 10.0% |    |    |    |    |    |    |    |    |    |    |    |    |    |    |    |    |    |
| 施設数     | 21     | 21     | 21     | 1     | 3     | 3     | 2     | 1     | 1     | 1     | 1     | 1     | 1     |    |    |    |    |    |    |    |    |    |    |    |    |    |    |    |    |    |
| ↑%      | 100.0% | 100.0% | 100.0% | 4.8%  | 14.3% | 14.3% | 9.5%  | 4.8%  | 4.8%  | 4.8%  | 4.8%  | 4.8%  | 4.8%  |    |    |    |    |    |    |    |    |    |    |    |    |    |    |    |    |    |

| 順位 | 症例数 | ←割合   | ←累積    | 施設数 | ←割合   | 在院日数平均 | レジメン                                                                |
|----|-----|-------|--------|-----|-------|--------|---------------------------------------------------------------------|
| 1  | 196 | 45.5% | 45.5%  | 20  | 95.2% | 10.0   | エトボシド(2)+カルボプラチン(3)+ピンクリスチン硫酸塩(1)                                   |
| 2  | 196 | 45.5% | 91.0%  | 1   | 4.8%  | 4.1    | メルファラン(4)                                                           |
| 3  | 13  | 3.0%  | 94.0%  | 4   | 19.0% | 13.7   | エトボシド(2)+カルボプラチン(3)                                                 |
| 4  | 12  | 2.8%  | 96.8%  | 3   | 14.3% | 11.6   | シクロホスファミド水和物(5)+ドキシロピシン塩酸塩(6)+ピンクリスチン硫酸塩(1)                         |
| 5  | 4   | 0.9%  | 97.7%  | 2   | 9.5%  | 13.5   | カルボプラチン(3)+ピンクリスチン硫酸塩(1)                                            |
| 6  | 4   | 0.9%  | 98.6%  | 1   | 4.8%  | 4.5    | ピンクリスチン硫酸塩(1)                                                       |
| 7  | 3   | 0.7%  | 99.3%  | 1   | 4.8%  | 21.3   | エトボシド(2)+シクロホスファミド水和物(5)+スプラチン(8)+シタラピン(9)+ビラルピシン塩酸塩(10)+メトレキサート(7) |
| 8  | 1   | 0.2%  | 99.5%  | 1   | 4.8%  | 2.0    | テモゾロミド(12)+メトレキサート(7)                                               |
| 9  | 1   | 0.2%  | 99.8%  | 1   | 4.8%  | 7.0    | エトボシド(2)+ピンクリスチン硫酸塩(1)                                              |
| 10 | 1   | 0.2%  | 100.0% | 1   | 4.8%  | 34.0   | イホスファミド(11)+ノギテカン塩酸塩(13)                                            |
| 11 |     |       |        |     |       |        |                                                                     |
| 12 |     |       |        |     |       |        |                                                                     |
| 13 |     |       |        |     |       |        |                                                                     |
| 14 |     |       |        |     |       |        |                                                                     |
| 15 |     |       |        |     |       |        |                                                                     |
| 16 |     |       |        |     |       |        |                                                                     |
| 17 |     |       |        |     |       |        |                                                                     |
| 18 |     |       |        |     |       |        |                                                                     |
| 19 |     |       |        |     |       |        |                                                                     |
| 20 |     |       |        |     |       |        |                                                                     |
| 21 |     |       |        |     |       |        |                                                                     |
| 22 |     |       |        |     |       |        |                                                                     |
| 23 |     |       |        |     |       |        |                                                                     |
| 24 |     |       |        |     |       |        |                                                                     |
| 25 |     |       |        |     |       |        |                                                                     |
| 26 |     |       |        |     |       |        |                                                                     |
| 27 |     |       |        |     |       |        |                                                                     |
| 28 |     |       |        |     |       |        |                                                                     |
| 29 |     |       |        |     |       |        |                                                                     |
| 30 |     |       |        |     |       |        |                                                                     |
| 残  | 0   | 0.0%  | -      | -   | -     |        |                                                                     |



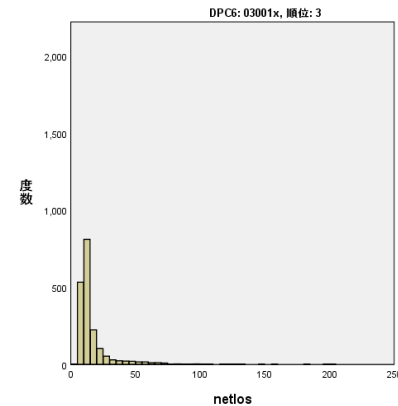
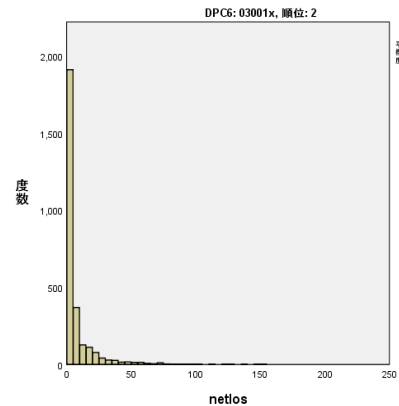
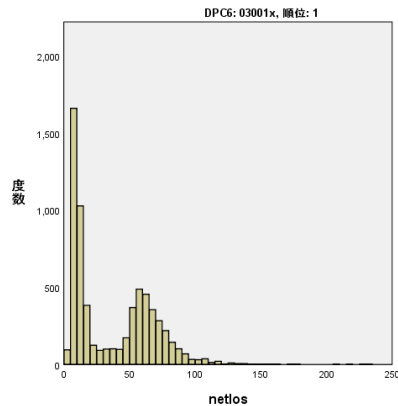
## 2-6\_化学療法のレジメン

|        |         |
|--------|---------|
| 03001x | 頭頸部悪性腫瘍 |
|--------|---------|

|       |    |       |     |     |        |     |     |
|-------|----|-------|-----|-----|--------|-----|-----|
| 使用薬剤数 | 89 | レジメン数 | 385 | 症例数 | 23,331 | 施設数 | 590 |
|-------|----|-------|-----|-----|--------|-----|-----|

|         | 1      | 2     | 3     | 4     | 5     | 6     | 7     | 8     | 9     | 10    | 11   | 12    | 13   | 14   | 15   | 16    | 17   | 18   | 19   | 20   | 21   | 22   | 23   | 24   | 25   | 26   | 27   | 28   | 29   | 30   |
|---------|--------|-------|-------|-------|-------|-------|-------|-------|-------|-------|------|-------|------|------|------|-------|------|------|------|------|------|------|------|------|------|------|------|------|------|------|
| 症例数     | 12,231 | 6,483 | 6,010 | 3,026 | 2,773 | 2,703 | 2,369 | 576   | 334   | 328   | 311  | 287   | 258  | 245  | 236  | 214   | 186  | 150  | 127  | 106  | 71   | 70   | 67   | 67   | 45   | 39   | 38   | 34   | 34   | 30   |
| ↑%      | 52.4%  | 27.8% | 25.8% | 13.0% | 11.9% | 11.6% | 10.2% | 2.5%  | 1.4%  | 1.4%  | 1.3% | 1.2%  | 1.1% | 1.1% | 1.0% | 0.9%  | 0.8% | 0.6% | 0.5% | 0.5% | 0.3% | 0.3% | 0.3% | 0.3% | 0.2% | 0.2% | 0.2% | 0.1% | 0.1% | 0.1% |
| 使用レジメン数 | 108    | 85    | 80    | 44    | 54    | 73    | 52    | 38    | 12    | 24    | 19   | 47    | 32   | 21   | 23   | 33    | 22   | 5    | 8    | 12   | 7    | 2    | 11   | 12   | 6    | 10   | 4    | 6    | 4    | 3    |
| ↑%      | 28.1%  | 22.1% | 20.8% | 11.4% | 14.0% | 19.0% | 13.5% | 9.9%  | 3.1%  | 6.2%  | 4.9% | 12.2% | 8.3% | 5.5% | 6.0% | 8.6%  | 5.7% | 1.3% | 2.1% | 3.1% | 1.8% | 0.5% | 2.9% | 3.1% | 1.6% | 2.6% | 1.0% | 1.6% | 1.0% | 0.8% |
| 施設数     | 422    | 369   | 371   | 309   | 297   | 274   | 241   | 213   | 116   | 82    | 36   | 116   | 45   | 32   | 51   | 111   | 43   | 18   | 14   | 30   | 43   | 28   | 20   | 15   | 33   | 30   | 29   | 25   | 5    | 14   |
| ↑%      | 71.5%  | 62.5% | 62.9% | 52.4% | 50.3% | 46.4% | 40.8% | 36.1% | 19.7% | 13.9% | 6.1% | 19.7% | 7.6% | 5.4% | 8.6% | 18.8% | 7.3% | 3.1% | 2.4% | 5.1% | 7.3% | 4.7% | 3.4% | 2.5% | 5.6% | 5.1% | 4.9% | 4.2% | 0.8% | 2.4% |

| 順位 | 症例数   | ←割合   | ←累積   | 施設数 | ←割合   | 在院日数平均 | レジメン                                          |
|----|-------|-------|-------|-----|-------|--------|-----------------------------------------------|
| 1  | 6,527 | 28.0% | 28.0% | 348 | 59.0% | 36.6   | シスプラチン(1)                                     |
| 2  | 2,800 | 12.0% | 40.0% | 301 | 51.0% | 8.0    | ニボルマブ(4)                                      |
| 3  | 1,925 | 8.3%  | 48.2% | 234 | 39.7% | 16.6   | シスプラチン(1)+セツキシマブ(3)+フルオロウラシル(2)               |
| 4  | 1,445 | 6.2%  | 54.4% | 170 | 28.8% | 28.1   | シスプラチン(1)+ドセタキセル水和物(7)+フルオロウラシル(2)            |
| 5  | 1,242 | 5.3%  | 59.7% | 215 | 36.4% | 24.5   | シスプラチン(1)+フルオロウラシル(2)                         |
| 6  | 1,205 | 5.2%  | 64.9% | 213 | 36.1% | 10.1   | セツキシマブ(3)+パクリタキセル(5)                          |
| 7  | 996   | 4.3%  | 69.2% | 237 | 40.2% | 25.2   | セツキシマブ(3)                                     |
| 8  | 814   | 3.5%  | 72.7% | 112 | 19.0% | 13.8   | カルボプラチン(6)+セツキシマブ(3)+フルオロウラシル(2)              |
| 9  | 636   | 2.7%  | 75.4% | 98  | 16.6% | 12.7   | カルボプラチン(6)+セツキシマブ(3)+パクリタキセル(5)               |
| 10 | 631   | 2.7%  | 78.1% | 127 | 21.5% | 11.7   | パクリタキセル(5)                                    |
| 11 | 373   | 1.6%  | 79.7% | 81  | 13.7% | 24.0   | カルボプラチン(6)+フルオロウラシル(2)                        |
| 12 | 361   | 1.5%  | 81.2% | 173 | 29.3% | 36.8   | チガフル・ギメラシル・オテラシルカリウム配合(8)                     |
| 13 | 287   | 1.2%  | 82.5% | 79  | 13.4% | 18.7   | ドセタキセル水和物(7)                                  |
| 14 | 286   | 1.2%  | 83.7% | 74  | 12.5% | 34.0   | カルボプラチン(6)                                    |
| 15 | 182   | 0.8%  | 84.5% | 36  | 6.1%  | 35.7   | シスプラチン(1)+ドセタキセル水和物(7)                        |
| 16 | 160   | 0.7%  | 85.2% | 41  | 6.9%  | 15.2   | エトボシド(10)+シスプラチン(1)                           |
| 17 | 147   | 0.6%  | 85.8% | 63  | 10.7% | 14.0   | カルボプラチン(6)+パクリタキセル(5)                         |
| 18 | 140   | 0.6%  | 86.4% | 68  | 11.5% | 10.0   | ペムブロリズマブ(9)                                   |
| 19 | 132   | 0.6%  | 87.0% | 16  | 2.7%  | 9.3    | アクチノマイシンド(18)+シクロホスファミド水和物(13)+ピンクリスチン硫酸塩(14) |
| 20 | 127   | 0.5%  | 87.5% | 89  | 15.1% | 20.0   | ピカルタミド(16)                                    |
| 21 | 105   | 0.5%  | 88.0% | 5   | 0.8%  | 3.9    | ゲムシタピン塩酸塩(19)                                 |
| 22 | 100   | 0.4%  | 88.4% | 46  | 7.8%  | 15.9   | シスプラチン(1)+フルオロウラシル(2)+ペムブロリズマブ(9)             |
| 23 | 89    | 0.4%  | 88.8% | 14  | 2.4%  | 19.9   | シスプラチン(1)+セツキシマブ(3)+ドセタキセル水和物(7)              |
| 24 | 83    | 0.4%  | 89.1% | 30  | 5.1%  | 12.0   | カルボプラチン(6)+フルオロウラシル(2)+ペムブロリズマブ(9)            |
| 25 | 80    | 0.3%  | 89.5% | 61  | 10.3% | 31.0   | テノスマブ(12)                                     |
| 26 | 79    | 0.3%  | 89.8% | 6   | 1.0%  | 24.5   | ドセタキセル水和物(7)+ネダプラチン(11)+フルオロウラシル(2)           |
| 27 | 69    | 0.3%  | 90.1% | 27  | 4.6%  | 10.7   | エリフリンメシル酸塩(22)                                |
| 28 | 67    | 0.3%  | 90.4% | 26  | 4.4%  | 17.8   | エトボシド(10)+カルボプラチン(6)                          |
| 29 | 67    | 0.3%  | 90.7% | 14  | 2.4%  | 32.1   | ネダプラチン(11)                                    |
| 30 | 58    | 0.2%  | 90.9% | 10  | 1.7%  | 8.5    | シスプラチン(1)+ドキシソルピジン塩酸塩(15)                     |
| 残  | 2,118 | 9.1%  | -     | -   | -     | -      |                                               |



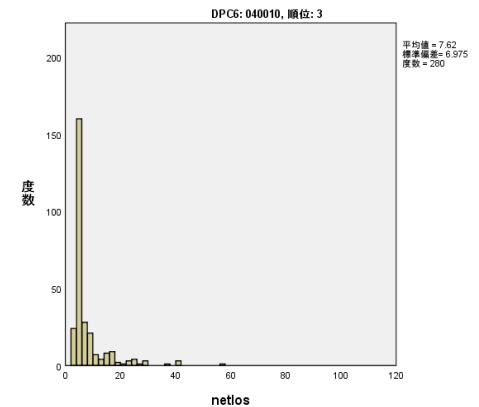
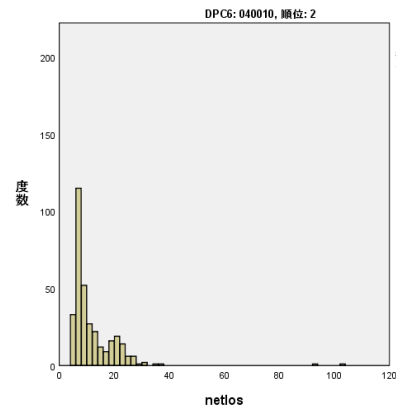
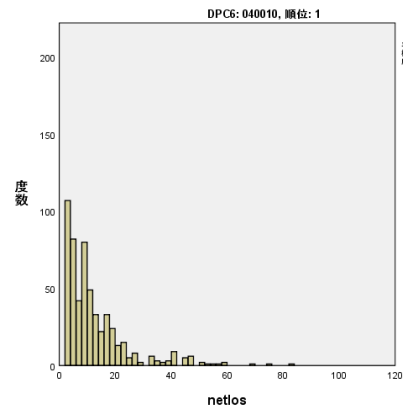
## 2-6\_化学療法のレジメン

040010 縦隔悪性腫瘍、縦隔・胸膜の悪性腫瘍

使用薬剤数 76 レジメン数 198 症例数 3,091 施設数 473

|         | 1     | 2     | 3     | 4     | 5     | 6     | 7     | 8     | 9     | 10    | 11   | 12    | 13   | 14   | 15   | 16    | 17   | 18   | 19   | 20   | 21   | 22   | 23   | 24   | 25   | 26   | 27   | 28   | 29   | 30   |
|---------|-------|-------|-------|-------|-------|-------|-------|-------|-------|-------|------|-------|------|------|------|-------|------|------|------|------|------|------|------|------|------|------|------|------|------|------|
| 症例数     | 1,031 | 1,022 | 653   | 566   | 487   | 424   | 394   | 360   | 218   | 206   | 133  | 130   | 96   | 96   | 82   | 56    | 47   | 44   | 39   | 38   | 28   | 22   | 21   | 19   | 19   | 19   | 18   | 18   | 16   |      |
| ↑%      | 33.4% | 33.1% | 21.1% | 18.3% | 15.8% | 13.7% | 12.7% | 11.6% | 7.1%  | 6.7%  | 4.3% | 4.2%  | 3.1% | 3.1% | 3.1% | 2.7%  | 1.8% | 1.5% | 1.4% | 1.3% | 1.2% | 0.9% | 0.7% | 0.7% | 0.6% | 0.6% | 0.6% | 0.6% | 0.5% |      |
| 使用レジメン数 | 39    | 36    | 14    | 23    | 17    | 18    | 18    | 9     | 5     | 7     | 12   | 10    | 14   | 9    | 15   | 24    | 10   | 7    | 11   | 5    | 5    | 5    | 5    | 4    | 3    | 5    | 3    | 4    | 1    | 3    |
| ↑%      | 19.7% | 18.2% | 7.1%  | 11.6% | 8.6%  | 9.1%  | 9.1%  | 4.5%  | 2.5%  | 3.5%  | 6.1% | 5.1%  | 7.1% | 4.5% | 7.6% | 12.1% | 5.1% | 3.5% | 5.6% | 2.5% | 2.5% | 2.5% | 2.0% | 1.5% | 2.5% | 1.5% | 2.0% | 0.5% | 1.5% |      |
| 施設数     | 212   | 284   | 198   | 142   | 115   | 99    | 92    | 75    | 64    | 77    | 26   | 70    | 42   | 41   | 28   | 40    | 25   | 29   | 11   | 8    | 9    | 16   | 22   | 20   | 18   | 6    | 4    | 17   | 3    | 11   |
| ↑%      | 44.8% | 60.0% | 41.9% | 30.0% | 24.3% | 20.9% | 19.5% | 15.9% | 13.5% | 16.3% | 5.5% | 14.8% | 8.9% | 8.7% | 5.9% | 8.5%  | 5.3% | 6.1% | 2.3% | 1.7% | 1.9% | 3.4% | 4.7% | 4.2% | 3.8% | 1.3% | 0.8% | 3.6% | 0.6% | 2.3% |

| 順位 | 症例数 | ←割合   | ←累積   | 施設数 | ←割合   | 在院日数平均 | レジメン                                                  |
|----|-----|-------|-------|-----|-------|--------|-------------------------------------------------------|
| 1  | 559 | 18.1% | 18.1% | 181 | 38.3% | 12.2   | カルボプラチン(2)+パクリタキセル(3)                                 |
| 2  | 338 | 10.9% | 29.0% | 78  | 16.5% | 11.5   | シクロホスファミド水和物(6)+シスプラチン(1)+ドキソルビシン塩酸塩(5)+ビンクリスチン硫酸塩(7) |
| 3  | 280 | 9.1%  | 38.1% | 58  | 12.3% | 7.6    | アムルピジン塩酸塩(8)                                          |
| 4  | 199 | 6.4%  | 44.5% | 60  | 12.7% | 20.4   | エトポシド(4)+シスプラチン(1)+プレオマイシン塩酸塩(9)                      |
| 5  | 147 | 4.8%  | 49.3% | 69  | 14.6% | 15.2   | カルボプラチン(2)+パクリタキセル(アルブミン懸濁型)(10)                      |
| 6  | 146 | 4.7%  | 54.0% | 54  | 11.4% | 10.8   | エトポシド(4)+カルボプラチン(2)                                   |
| 7  | 134 | 4.3%  | 58.3% | 41  | 8.7%  | 13.7   | エトポシド(4)+シスプラチン(1)                                    |
| 8  | 70  | 2.3%  | 60.6% | 52  | 11.0% | 19.0   | テガフル・ギメラシル・オテラシルカリウム配合(12)                            |
| 9  | 61  | 2.0%  | 62.6% | 17  | 3.6%  | 11.8   | シスプラチン(1)+ドキソルビシン塩酸塩(5)                               |
| 10 | 58  | 1.9%  | 64.4% | 15  | 3.2%  | 7.8    | アムルピジン塩酸塩(8)+カルボプラチン(2)                               |
| 11 | 55  | 1.8%  | 66.2% | 13  | 2.7%  | 18.1   | イホスファミド(11)+シスプラチン(1)+パクリタキセル(3)                      |
| 12 | 53  | 1.7%  | 67.9% | 27  | 5.7%  | 18.5   | シスプラチン(1)+フルオロウラシル(13)                                |
| 13 | 52  | 1.7%  | 69.6% | 26  | 5.5%  | 12.5   | ドセタキセル水和物(14)                                         |
| 14 | 48  | 1.6%  | 71.2% | 20  | 4.2%  | 9.6    | パクリタキセル(アルブミン懸濁型)(10)                                 |
| 15 | 39  | 1.3%  | 72.4% | 8   | 1.7%  | 10.2   | イホスファミド(11)+エトポシド(4)+シスプラチン(1)                        |
| 16 | 33  | 1.1%  | 73.5% | 10  | 2.1%  | 10.8   | シクロホスファミド水和物(6)+シスプラチン(1)+ドキソルビシン塩酸塩(5)               |
| 17 | 31  | 1.0%  | 74.5% | 23  | 4.9%  | 11.1   | ベメトレキセドナトリウム水和物(18)                                   |
| 18 | 31  | 1.0%  | 75.5% | 6   | 1.3%  | 10.2   | イリノテカン塩酸塩水和物(15)+テモゾロミド(20)                           |
| 19 | 30  | 1.0%  | 76.5% | 13  | 2.7%  | 8.4    | ゲムシタピン塩酸塩(17)                                         |
| 20 | 24  | 0.8%  | 77.3% | 9   | 1.9%  | 16.0   | シスプラチン(1)+テガフル・ギメラシル・オテラシルカリウム配合(12)                  |
| 21 | 23  | 0.7%  | 78.0% | 18  | 3.8%  | 21.3   | デノスマブ(16)                                             |
| 22 | 23  | 0.7%  | 78.7% | 4   | 0.8%  | 8.9    | ノギテカン塩酸塩(21)                                          |
| 23 | 20  | 0.6%  | 79.4% | 11  | 2.3%  | 12.8   | カルボプラチン(2)+テガフル・ギメラシル・オテラシルカリウム配合(12)                 |
| 24 | 18  | 0.6%  | 80.0% | 17  | 3.6%  | 25.3   | OK-432(24)                                            |
| 25 | 18  | 0.6%  | 80.6% | 3   | 0.6%  | 6.4    | トラベクテジン(29)                                           |
| 26 | 17  | 0.5%  | 81.1% | 17  | 3.6%  | 20.3   | ピカルタミド(23)                                            |
| 27 | 17  | 0.5%  | 81.7% | 16  | 3.4%  | 20.8   | エベロリムス(25)                                            |
| 28 | 15  | 0.5%  | 82.1% | 14  | 3.0%  | 10.5   | アナストロゾール(22)                                          |
| 29 | 15  | 0.5%  | 82.6% | 2   | 0.4%  | 3.2    | イリノテカン塩酸塩水和物(15)+フルオロウラシル(13)+ペバシズマブ(27)              |
| 30 | 14  | 0.5%  | 83.1% | 14  | 3.0%  | 7.5    | レトロゾール(28)                                            |
| 残  | 523 | 16.9% | -     | -   | -     | -      |                                                       |



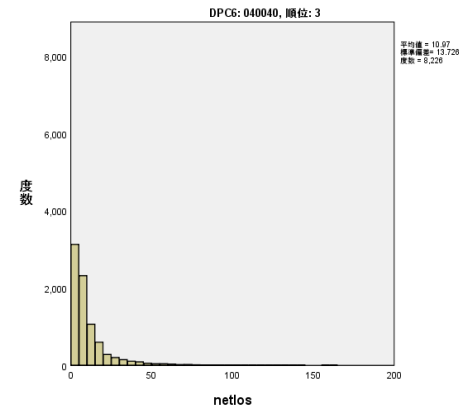
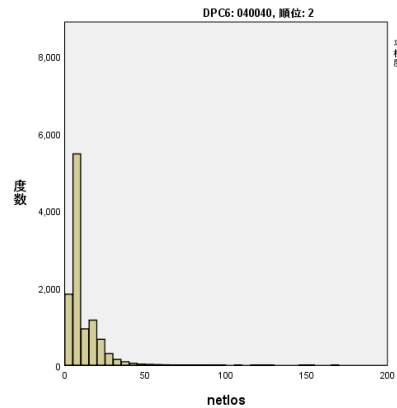
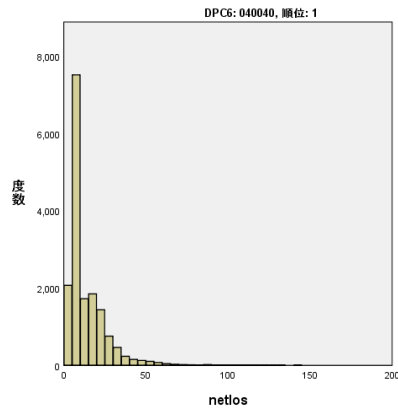
## 2-6\_化学療法のレジメン

|        |        |
|--------|--------|
| 040040 | 肺の悪性腫瘍 |
|--------|--------|

|       |     |       |       |     |         |     |       |
|-------|-----|-------|-------|-----|---------|-----|-------|
| 使用薬剤数 | 126 | レジメン数 | 1,581 | 症例数 | 171,686 | 施設数 | 1,571 |
|-------|-----|-------|-------|-----|---------|-----|-------|

|         | 1      | 2      | 3      | 4      | 5      | 6      | 7      | 8      | 9      | 10     | 11     | 12    | 13    | 14    | 15    | 16    | 17    | 18    | 19    | 20    | 21    | 22    | 23    | 24    | 25    | 26    | 27    | 28    | 29   | 30    |
|---------|--------|--------|--------|--------|--------|--------|--------|--------|--------|--------|--------|-------|-------|-------|-------|-------|-------|-------|-------|-------|-------|-------|-------|-------|-------|-------|-------|-------|------|-------|
| 症例数     | 63,252 | 28,571 | 25,911 | 24,468 | 22,566 | 14,286 | 12,912 | 12,386 | 11,612 | 11,441 | 10,019 | 9,811 | 9,792 | 8,924 | 6,233 | 5,843 | 5,774 | 4,050 | 3,695 | 2,678 | 2,247 | 1,933 | 1,896 | 1,659 | 1,612 | 1,253 | 1,210 | 1,048 | 892  | 844   |
| ↑%      | 36.8%  | 16.6%  | 15.1%  | 14.3%  | 13.1%  | 8.3%   | 7.5%   | 7.2%   | 6.6%   | 6.7%   | 5.8%   | 5.7%  | 5.7%  | 5.2%  | 3.6%  | 3.4%  | 3.4%  | 2.4%  | 2.2%  | 1.6%  | 1.3%  | 1.1%  | 1.1%  | 1.0%  | 0.9%  | 0.7%  | 0.7%  | 0.6%  | 0.5% | 0.5%  |
| 使用レジメン数 | 508    | 118    | 257    | 184    | 217    | 160    | 155    | 144    | 241    | 59     | 146    | 84    | 146   | 323   | 73    | 122   | 82    | 69    | 28    | 22    | 112   | 41    | 67    | 84    | 119   | 64    | 85    | 48    | 18   | 28    |
| ↑%      | 32.1%  | 7.5%   | 16.3%  | 11.6%  | 13.7%  | 10.1%  | 9.8%   | 9.1%   | 15.2%  | 3.7%   | 9.2%   | 5.3%  | 9.2%  | 20.4% | 4.6%  | 7.7%  | 5.2%  | 4.4%  | 1.8%  | 1.4%  | 7.1%  | 2.6%  | 4.2%  | 5.3%  | 7.5%  | 4.0%  | 5.4%  | 3.0%  | 1.1% | 1.8%  |
| 施設数     | 1,087  | 953    | 943    | 938    | 883    | 840    | 866    | 815    | 920    | 788    | 958    | 686   | 804   | 781   | 745   | 789   | 794   | 633   | 536   | 425   | 540   | 260   | 475   | 507   | 531   | 547   | 423   | 444   | 61   | 188   |
| ↑%      | 69.2%  | 60.7%  | 60.0%  | 59.7%  | 56.2%  | 53.5%  | 55.1%  | 51.9%  | 58.6%  | 50.2%  | 61.0%  | 43.7% | 51.2% | 49.7% | 47.4% | 50.2% | 50.5% | 40.3% | 34.1% | 27.1% | 34.4% | 16.5% | 30.2% | 32.3% | 33.8% | 34.8% | 26.9% | 28.3% | 3.9% | 12.0% |

| 順位 | 症例数    | ←割合   | ←累積   | 施設数 | ←割合   | 在院日数平均 | レジメン                                        |
|----|--------|-------|-------|-----|-------|--------|---------------------------------------------|
| 1  | 16,700 | 9.7%  | 9.7%  | 869 | 55.3% | 12.9   | エトボシド(2)+カルボプラチン(1)                         |
| 2  | 10,850 | 6.3%  | 16.0% | 778 | 49.5% | 10.3   | アムルビシン塩酸塩(10)                               |
| 3  | 8,226  | 4.8%  | 20.8% | 845 | 53.8% | 11.0   | ベムプロロズマブ(4)                                 |
| 4  | 8,203  | 4.8%  | 25.6% | 933 | 59.4% | 16.9   | オシメルチニブメシル酸塩(11)                            |
| 5  | 7,154  | 4.2%  | 29.8% | 561 | 35.7% | 12.5   | シスプラチン(5)+ピノレルビン酒石酸塩(12)                    |
| 6  | 6,846  | 4.0%  | 33.8% | 717 | 45.6% | 18.2   | カルボプラチン(1)+パクリタキセル(アルブミン懸濁型)(6)             |
| 7  | 6,459  | 3.8%  | 37.5% | 743 | 47.3% | 14.4   | カルボプラチン(1)+ベムプロロズマブ(4)+ペトレキセドナトリウム水和物(3)    |
| 8  | 5,434  | 3.2%  | 40.7% | 690 | 43.9% | 12.4   | ドセタキセル水和物(7)+ラムシルマブ(15)                     |
| 9  | 5,368  | 3.1%  | 43.8% | 587 | 37.4% | 13.1   | エトボシド(2)+シスプラチン(5)                          |
| 10 | 5,278  | 3.1%  | 46.9% | 706 | 44.9% | 14.9   | ドセタキセル水和物(7)                                |
| 11 | 4,982  | 2.9%  | 49.8% | 645 | 41.1% | 12.4   | アテゾリズマブ(8)+エトボシド(2)+カルボプラチン(1)              |
| 12 | 4,692  | 2.7%  | 52.5% | 698 | 44.4% | 13.7   | カルボプラチン(1)+ペトレキセドナトリウム水和物(3)                |
| 13 | 4,565  | 2.7%  | 55.2% | 612 | 39.0% | 27.5   | カルボプラチン(1)+パクリタキセル(13)                      |
| 14 | 3,846  | 2.2%  | 57.4% | 622 | 39.6% | 17.9   | カルボプラチン(1)+パクリタキセル(アルブミン懸濁型)(6)+ベムプロロズマブ(4) |
| 15 | 3,758  | 2.2%  | 59.6% | 605 | 38.5% | 8.2    | ニボルマブ(18)                                   |
| 16 | 3,486  | 2.0%  | 61.7% | 620 | 39.5% | 9.9    | アテゾリズマブ(8)                                  |
| 17 | 3,437  | 2.0%  | 63.7% | 518 | 33.0% | 6.8    | デュルバルマブ(19)                                 |
| 18 | 2,983  | 1.7%  | 65.4% | 628 | 40.0% | 17.0   | テガフル・ギメラシル・オテラシルカリウム配合(16)                  |
| 19 | 2,579  | 1.5%  | 66.9% | 521 | 33.2% | 10.7   | ペトレキセドナトリウム水和物(3)                           |
| 20 | 2,572  | 1.5%  | 68.4% | 521 | 33.2% | 11.6   | カルボプラチン(1)+ペバシズマブ(9)+ペトレキセドナトリウム水和物(3)      |
| 21 | 2,553  | 1.5%  | 69.9% | 418 | 26.6% | 12.8   | ノギテカン塩酸塩(20)                                |
| 22 | 2,438  | 1.4%  | 71.3% | 337 | 21.5% | 10.7   | シスプラチン(5)+ベムプロロズマブ(4)+ペトレキセドナトリウム水和物(3)     |
| 23 | 2,401  | 1.4%  | 72.7% | 422 | 26.9% | 12.3   | アテゾリズマブ(8)+カルボプラチン(1)+パクリタキセル(13)+ペバシズマブ(9) |
| 24 | 2,126  | 1.2%  | 73.9% | 403 | 25.7% | 13.6   | パクリタキセル(アルブミン懸濁型)(6)                        |
| 25 | 1,895  | 1.1%  | 75.0% | 384 | 24.4% | 12.5   | イリノテカン塩酸塩水和物(17)+シスプラチン(5)                  |
| 26 | 1,823  | 1.1%  | 76.1% | 465 | 29.6% | 20.2   | OK-432(21)                                  |
| 27 | 1,619  | 0.9%  | 77.0% | 544 | 34.6% | 24.8   | デノスマブ(14)                                   |
| 28 | 1,513  | 0.9%  | 77.9% | 297 | 18.9% | 10.2   | シスプラチン(5)+ペトレキセドナトリウム水和物(3)                 |
| 29 | 1,408  | 0.8%  | 78.7% | 416 | 26.5% | 15.9   | イリノテカン塩酸塩水和物(17)                            |
| 30 | 1,294  | 0.8%  | 79.5% | 363 | 23.1% | 16.7   | カルボプラチン(1)+テガフル・ギメラシル・オテラシルカリウム配合(16)       |
| 残  | 35,198 | 20.5% | -     | -   | -     | -      |                                             |



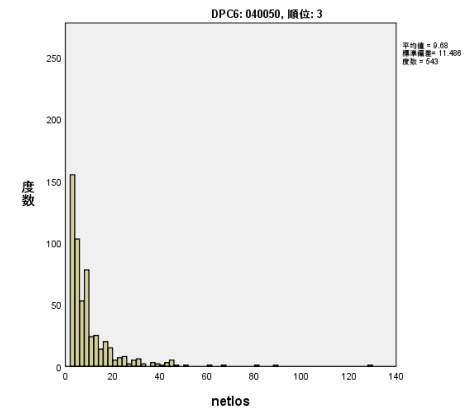
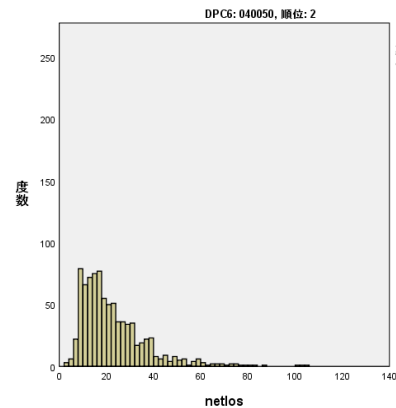
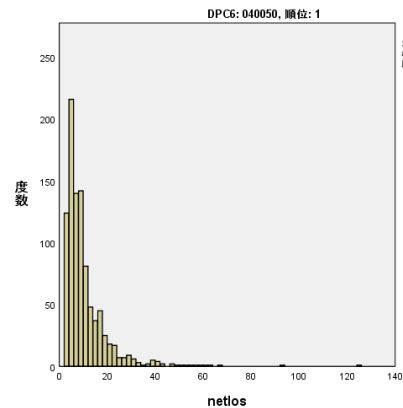
## 2-6\_化学療法のレジメン

040050 胸壁腫瘍、胸膜腫瘍

使用薬剤数 84 レジメン数 288 症例数 4,326 施設数 914

|         | 1     | 2     | 3     | 4     | 5     | 6     | 7    | 8    | 9    | 10   | 11   | 12   | 13   | 14   | 15   | 16   | 17   | 18   | 19   | 20   | 21   | 22   | 23   | 24   | 25   | 26   | 27   | 28   | 29   | 30   |
|---------|-------|-------|-------|-------|-------|-------|------|------|------|------|------|------|------|------|------|------|------|------|------|------|------|------|------|------|------|------|------|------|------|------|
| 症例数     | 1,659 | 1,103 | 1,033 | 580   | 559   | 131   | 106  | 91   | 86   | 86   | 82   | 67   | 60   | 55   | 53   | 50   | 43   | 33   | 28   | 28   | 27   | 24   | 24   | 23   | 22   | 21   | 21   | 21   | 19   | 17   |
| ↑%      | 38.3% | 25.5% | 23.9% | 13.4% | 12.9% | 3.0%  | 2.5% | 2.1% | 2.0% | 2.0% | 1.9% | 1.5% | 1.4% | 1.3% | 1.2% | 1.2% | 1.0% | 0.8% | 0.6% | 0.6% | 0.6% | 0.6% | 0.6% | 0.5% | 0.5% | 0.5% | 0.5% | 0.5% | 0.4% | 0.4% |
| 使用レジメン数 | 33    | 29    | 70    | 29    | 10    | 37    | 16   | 13   | 19   | 17   | 12   | 16   | 7    | 17   | 4    | 12   | 10   | 15   | 4    | 8    | 6    | 12   | 9    | 8    | 7    | 3    | 9    | 5    | 3    | 12   |
| ↑%      | 11.5% | 10.1% | 24.3% | 10.1% | 3.5%  | 12.8% | 5.6% | 4.5% | 6.6% | 5.9% | 4.2% | 5.6% | 2.4% | 5.9% | 1.4% | 4.2% | 3.5% | 5.2% | 1.4% | 2.8% | 2.1% | 4.2% | 3.1% | 2.8% | 2.4% | 1.0% | 3.1% | 1.7% | 1.0% | 4.2% |
| 施設数     | 394   | 318   | 485   | 232   | 240   | 98    | 68   | 70   | 77   | 64   | 69   | 45   | 54   | 39   | 36   | 44   | 34   | 27   | 25   | 22   | 17   | 23   | 21   | 18   | 19   | 20   | 13   | 6    | 14   | 16   |
| ↑%      | 43.1% | 34.8% | 53.1% | 25.4% | 26.3% | 10.7% | 7.4% | 7.7% | 8.4% | 7.0% | 7.5% | 4.9% | 5.9% | 4.3% | 3.9% | 4.8% | 3.7% | 3.0% | 2.7% | 2.4% | 1.9% | 2.5% | 2.3% | 2.0% | 2.1% | 2.2% | 1.4% | 0.7% | 1.5% | 1.8% |

| 順位 | 症例数 | ←割合   | ←累積   | 施設数 | ←割合   | 在院日数平均 | レジメン                                    |
|----|-----|-------|-------|-----|-------|--------|-----------------------------------------|
| 1  | 952 | 22.0% | 22.0% | 255 | 27.9% | 10.2   | シスプラチン(2)+ベムレキセドナトリウム水和物(1)             |
| 2  | 858 | 19.8% | 41.8% | 428 | 46.8% | 22.4   | OK-432(3)                               |
| 3  | 543 | 12.6% | 54.4% | 236 | 25.8% | 9.7    | ニボルマブ(5)                                |
| 4  | 476 | 11.0% | 65.4% | 180 | 19.7% | 13.9   | カルボプラチン(4)+ベムレキセドナトリウム水和物(1)            |
| 5  | 133 | 3.1%  | 68.5% | 64  | 7.0%  | 12.1   | ベムレキセドナトリウム水和物(1)                       |
| 6  | 66  | 1.5%  | 70.0% | 41  | 4.5%  | 21.6   | シスプラチン(2)                               |
| 7  | 62  | 1.4%  | 71.4% | 56  | 6.1%  | 14.5   | アナストロゾール(11)                            |
| 8  | 59  | 1.4%  | 72.8% | 49  | 5.4%  | 22.5   | デノスマブ(6)                                |
| 9  | 56  | 1.3%  | 74.1% | 44  | 4.8%  | 23.5   | ピカルタミド(10)                              |
| 10 | 54  | 1.2%  | 75.3% | 38  | 4.2%  | 16.6   | ゲムシタピン塩酸塩(7)                            |
| 11 | 53  | 1.2%  | 76.6% | 49  | 5.4%  | 20.5   | テガフル・ギメラシル・オテラシルカリウム配合(9)               |
| 12 | 49  | 1.1%  | 77.7% | 42  | 4.6%  | 15.0   | レトロゾール(8)                               |
| 13 | 47  | 1.1%  | 78.8% | 44  | 4.8%  | 16.8   | オンシメルチニブメシル酸塩(13)                       |
| 14 | 32  | 0.7%  | 79.5% | 29  | 3.2%  | 15.8   | タモキシフェンクエン酸塩(16)                        |
| 15 | 30  | 0.7%  | 80.2% | 25  | 2.7%  | 19.2   | エキセメスタン(17)                             |
| 16 | 29  | 0.7%  | 80.9% | 23  | 2.5%  | 15.7   | ピノレルビン酒石酸塩(15)                          |
| 17 | 22  | 0.5%  | 81.4% | 20  | 2.2%  | 20.0   | メドロキシプロゲステロン酢酸エステル(19)                  |
| 18 | 22  | 0.5%  | 81.9% | 13  | 1.4%  | 23.8   | OK-432(3)+シスプラチン(2)                     |
| 19 | 20  | 0.5%  | 82.4% | 9   | 1.0%  | 14.3   | ゲムシタピン塩酸塩(7)+ピノレルビン酒石酸塩(15)             |
| 20 | 17  | 0.4%  | 82.8% | 17  | 1.9%  | 21.8   | ゲフィチニブ(26)                              |
| 21 | 17  | 0.4%  | 83.1% | 15  | 1.6%  | 23.2   | ドセタキセル水和物(20)                           |
| 22 | 17  | 0.4%  | 83.5% | 13  | 1.4%  | 8.6    | アフチニブマレイン酸塩(29)                         |
| 23 | 16  | 0.4%  | 83.9% | 15  | 1.6%  | 17.5   | トレミフェンクエン酸塩(25)                         |
| 24 | 16  | 0.4%  | 84.3% | 10  | 1.1%  | 20.9   | カルボプラチン(4)+バクリタキセル(12)                  |
| 25 | 14  | 0.3%  | 84.6% | 10  | 1.1%  | 14.0   | カルボプラチン(4)+ペバシズマブ(14)+ベムレキセドナトリウム水和物(1) |
| 26 | 14  | 0.3%  | 84.9% | 10  | 1.1%  | 14.1   | バクリタキセル(12)                             |
| 27 | 12  | 0.3%  | 85.2% | 11  | 1.2%  | 28.7   | バクリタキセル(12)+ペバシズマブ(14)                  |
| 28 | 12  | 0.3%  | 85.5% | 2   | 0.2%  | 4.9    | バクリタキセル(12)+ラムシルマブ(28)                  |
| 29 | 11  | 0.3%  | 85.7% | 10  | 1.1%  | 22.7   | フルベストラント(23)                            |
| 30 | 11  | 0.3%  | 86.0% | 1   | 0.1%  | 4.0    | エリプリンメシル酸塩(21)+レトロゾール(8)                |
| 残  | 606 | 14.0% | -     | -   | -     | -      |                                         |



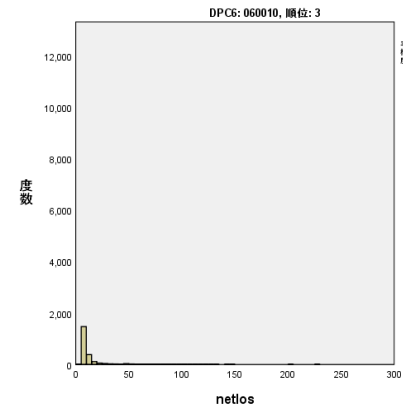
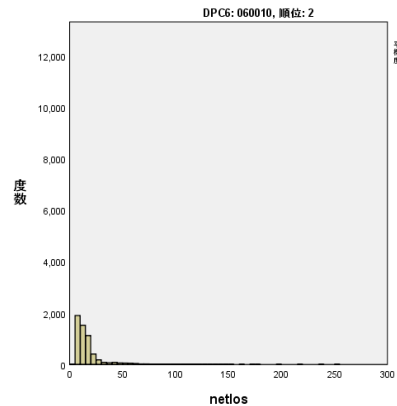
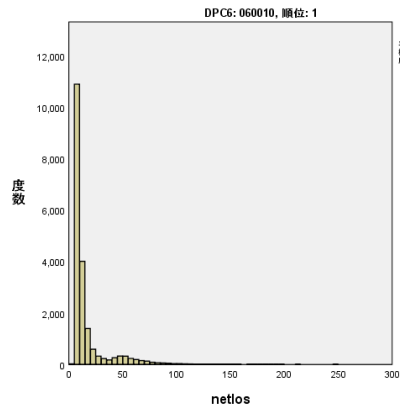
## 2-6\_化学療法のレジメン

060010 食道の悪性腫瘍(頸部を含む。)

使用薬剤数 79 レジメン数 283 症例数 36,881 施設数 1,138

|         | 1      | 2      | 3     | 4     | 5     | 6     | 7     | 8     | 9    | 10    | 11   | 12    | 13   | 14   | 15   | 16   | 17   | 18   | 19   | 20   | 21   | 22   | 23   | 24   | 25   | 26   | 27   | 28   | 29   | 30   |
|---------|--------|--------|-------|-------|-------|-------|-------|-------|------|-------|------|-------|------|------|------|------|------|------|------|------|------|------|------|------|------|------|------|------|------|------|
| 症例数     | 30,533 | 27,388 | 7,644 | 2,996 | 1,486 | 1,384 | 1,377 | 447   | 436  | 307   | 300  | 245   | 228  | 205  | 168  | 167  | 87   | 69   | 68   | 57   | 53   | 44   | 42   | 32   | 30   | 26   | 26   | 23   | 16   | 14   |
| ↑%      | 82.8%  | 74.2%  | 20.7% | 8.1%  | 4.0%  | 3.8%  | 3.7%  | 1.2%  | 1.2% | 0.8%  | 0.8% | 0.7%  | 0.6% | 0.6% | 0.5% | 0.5% | 0.2% | 0.2% | 0.2% | 0.2% | 0.1% | 0.1% | 0.1% | 0.1% | 0.1% | 0.1% | 0.1% | 0.1% | 0.0% | 0.0% |
| 使用レジメン数 | 101    | 88     | 43    | 28    | 39    | 23    | 37    | 16    | 11   | 22    | 14   | 38    | 16   | 6    | 15   | 8    | 12   | 3    | 5    | 5    | 6    | 5    | 6    | 5    | 5    | 12   | 4    | 5    | 1    | 5    |
| ↑%      | 35.7%  | 31.1%  | 15.2% | 9.9%  | 13.8% | 8.1%  | 13.1% | 5.7%  | 3.9% | 7.8%  | 4.9% | 13.4% | 5.7% | 2.1% | 5.3% | 2.8% | 4.2% | 1.1% | 1.8% | 1.8% | 2.1% | 1.8% | 2.1% | 1.8% | 1.8% | 4.2% | 1.4% | 1.8% | 0.4% | 1.8% |
| 施設数     | 983    | 978    | 578   | 324   | 420   | 287   | 421   | 202   | 97   | 179   | 105  | 135   | 70   | 30   | 57   | 57   | 64   | 25   | 45   | 7    | 35   | 37   | 24   | 17   | 18   | 22   | 20   | 18   | 4    | 14   |
| ↑%      | 86.4%  | 85.9%  | 50.8% | 28.5% | 36.9% | 25.2% | 37.0% | 17.8% | 8.5% | 15.7% | 9.2% | 11.9% | 6.2% | 2.6% | 5.0% | 5.0% | 5.6% | 2.2% | 4.0% | 0.6% | 3.1% | 3.3% | 2.1% | 1.5% | 1.6% | 1.9% | 1.8% | 1.6% | 0.4% | 1.2% |

| 順位 | 症例数    | ←割合   | ←累積   | 施設数 | ←割合   | 在院日数平均 | レジメン                                             |
|----|--------|-------|-------|-----|-------|--------|--------------------------------------------------|
| 1  | 19,786 | 53.6% | 53.6% | 891 | 78.3% | 16.3   | シスプラチン(2)+フルオロウラシル(1)                            |
| 2  | 5,719  | 15.5% | 69.2% | 351 | 30.8% | 17.1   | シスプラチン(2)+ドセタキセル水和物(3)+フルオロウラシル(1)               |
| 3  | 2,300  | 6.2%  | 75.4% | 268 | 23.6% | 14.5   | ネダプラチン(4)+フルオロウラシル(1)                            |
| 4  | 1,231  | 3.3%  | 78.7% | 368 | 32.3% | 12.2   | パクリタキセル(5)                                       |
| 5  | 1,035  | 2.8%  | 81.5% | 170 | 14.9% | 13.5   | オキサリプラチン(6)+フルオロウラシル(1)                          |
| 6  | 806    | 2.2%  | 83.7% | 312 | 27.4% | 14.3   | ドセタキセル水和物(3)                                     |
| 7  | 747    | 2.0%  | 85.7% | 162 | 14.2% | 13.1   | フルオロウラシル(1)                                      |
| 8  | 421    | 1.1%  | 86.9% | 191 | 16.8% | 7.9    | ニボルマブ(8)                                         |
| 9  | 371    | 1.0%  | 87.9% | 112 | 9.8%  | 10.1   | シスプラチン(2)+テガフル・ギメラシル・オテラシルカリウム配合(7)              |
| 10 | 344    | 0.9%  | 88.8% | 216 | 19.0% | 25.2   | テガフル・ギメラシル・オテラシルカリウム配合(7)                        |
| 11 | 298    | 0.8%  | 89.6% | 24  | 2.1%  | 24.1   | ドセタキセル水和物(3)+ネダプラチン(4)+フルオロウラシル(1)               |
| 12 | 257    | 0.7%  | 90.3% | 62  | 5.4%  | 10.6   | エトボシド(9)+シスプラチン(2)                               |
| 13 | 232    | 0.6%  | 91.0% | 41  | 3.6%  | 11.5   | ドセタキセル水和物(3)+ネダプラチン(4)                           |
| 14 | 225    | 0.6%  | 91.6% | 72  | 6.3%  | 9.0    | イリノテカン塩酸塩水和物(11)+シスプラチン(2)                       |
| 15 | 217    | 0.6%  | 92.2% | 122 | 10.7% | 11.7   | オキサリプラチン(6)+テガフル・ギメラシル・オテラシルカリウム配合(7)            |
| 16 | 200    | 0.5%  | 92.7% | 29  | 2.5%  | 15.7   | タラボルフィンナトリウム(14)                                 |
| 17 | 181    | 0.5%  | 93.2% | 138 | 12.1% | 16.2   | ピカルタミド(10)                                       |
| 18 | 175    | 0.5%  | 93.7% | 16  | 1.4%  | 8.8    | シスプラチン(2)+テガフル・ギメラシル・オテラシルカリウム配合(7)+ドセタキセル水和物(3) |
| 19 | 166    | 0.5%  | 94.1% | 46  | 4.0%  | 9.4    | エトボシド(9)+カルボプラチン(13)                             |
| 20 | 152    | 0.4%  | 94.5% | 63  | 5.5%  | 14.7   | シスプラチン(2)                                        |
| 21 | 131    | 0.4%  | 94.9% | 32  | 2.8%  | 13.5   | ドセタキセル水和物(3)+フルオロウラシル(1)                         |
| 22 | 122    | 0.3%  | 95.2% | 9   | 0.8%  | 4.1    | シスプラチン(2)+ドセタキセル水和物(3)                           |
| 23 | 92     | 0.2%  | 95.5% | 11  | 1.0%  | 13.3   | テガフル・ギメラシル・オテラシルカリウム配合(7)+パクリタキセル(5)             |
| 24 | 79     | 0.2%  | 95.7% | 66  | 5.8%  | 31.7   | デノスマブ(12)                                        |
| 25 | 74     | 0.2%  | 95.9% | 18  | 1.6%  | 6.7    | カベシタピン(16)+シスプラチン(2)+トラスツズマブ(15)                 |
| 26 | 66     | 0.2%  | 96.1% | 23  | 2.0%  | 7.9    | アムルピジン塩酸塩(18)                                    |
| 27 | 64     | 0.2%  | 96.2% | 35  | 3.1%  | 19.2   | シスプラチン(2)+ピカルタミド(10)+フルオロウラシル(1)                 |
| 28 | 62     | 0.2%  | 96.4% | 38  | 3.3%  | 19.3   | シスプラチン(2)+デノスマブ(12)+フルオロウラシル(1)                  |
| 29 | 52     | 0.1%  | 96.5% | 34  | 3.0%  | 9.6    | イリノテカン塩酸塩水和物(11)                                 |
| 30 | 42     | 0.1%  | 96.7% | 26  | 2.3%  | 7.4    | オキサリプラチン(6)+カベシタピン(16)                           |
| 残  | 1,234  | 3.3%  | -     | -   | -     | -      |                                                  |





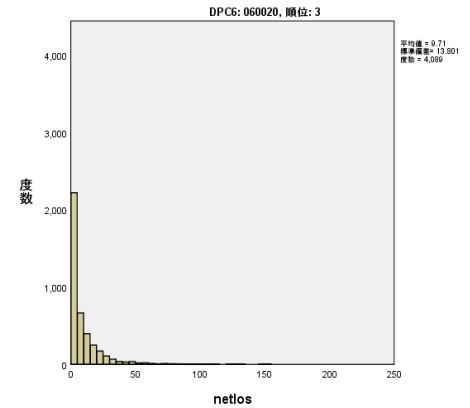
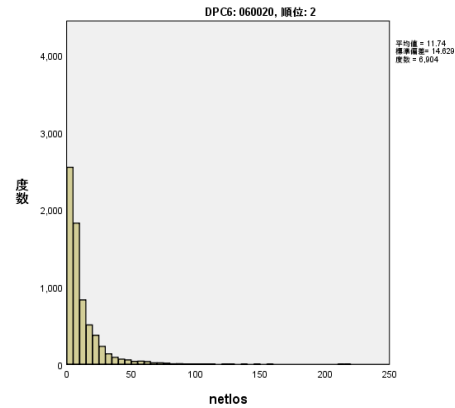
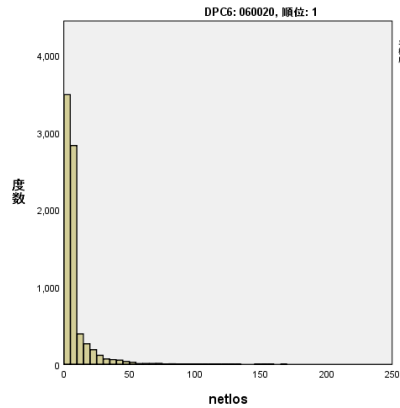
## 2-6\_化学療法のレジメン

|        |        |
|--------|--------|
| 060020 | 胃の悪性腫瘍 |
|--------|--------|

|       |    |       |     |     |        |     |       |
|-------|----|-------|-----|-----|--------|-----|-------|
| 使用薬剤数 | 99 | レジメン数 | 530 | 症例数 | 50,948 | 施設数 | 1,947 |
|-------|----|-------|-----|-----|--------|-----|-------|

|         | 1      | 2      | 3      | 4     | 5     | 6     | 7     | 8     | 9     | 10    | 11    | 12    | 13    | 14    | 15    | 16   | 17   | 18   | 19   | 20   | 21   | 22   | 23   | 24   | 25   | 26   | 27   | 28   | 29   | 30   |
|---------|--------|--------|--------|-------|-------|-------|-------|-------|-------|-------|-------|-------|-------|-------|-------|------|------|------|------|------|------|------|------|------|------|------|------|------|------|------|
| 症例数     | 21,330 | 14,999 | 12,940 | 7,838 | 5,967 | 5,764 | 5,380 | 4,279 | 3,879 | 3,353 | 1,905 | 1,857 | 955   | 516   | 448   | 306  | 284  | 217  | 181  | 112  | 98   | 91   | 74   | 73   | 71   | 66   | 65   | 54   | 54   | 53   |
| ↑%      | 41.9%  | 29.4%  | 25.4%  | 15.4% | 11.7% | 11.3% | 10.6% | 8.4%  | 7.6%  | 6.6%  | 3.7%  | 3.6%  | 1.9%  | 1.0%  | 0.9%  | 0.6% | 0.6% | 0.4% | 0.4% | 0.2% | 0.2% | 0.2% | 0.1% | 0.1% | 0.1% | 0.1% | 0.1% | 0.1% | 0.1% | 0.1% |
| 使用レジメン数 | 154    | 98     | 127    | 98    | 98    | 75    | 56    | 58    | 61    | 91    | 42    | 36    | 47    | 13    | 59    | 14   | 19   | 8    | 14   | 10   | 6    | 2    | 19   | 9    | 5    | 5    | 7    | 5    | 14   | 6    |
| ↑%      | 29.1%  | 18.5%  | 24.0%  | 18.5% | 14.2% | 10.6% | 10.9% | 11.5% | 17.2% | 7.9%  | 6.8%  | 8.9%  | 2.5%  | 11.1% | 2.6%  | 3.6% | 1.5% | 2.6% | 1.9% | 1.1% | 0.4% | 3.6% | 1.7% | 0.9% | 0.9% | 1.3% | 0.9% | 2.6% | 1.1% | 1.1% |
| 施設数     | 1,717  | 1,202  | 1,408  | 1,250 | 1,100 | 896   | 887   | 880   | 817   | 608   | 579   | 448   | 516   | 128   | 230   | 90   | 185  | 173  | 141  | 82   | 79   | 37   | 66   | 63   | 64   | 46   | 46   | 45   | 30   | 51   |
| ↑%      | 88.2%  | 61.7%  | 72.3%  | 64.2% | 56.5% | 46.0% | 45.6% | 45.2% | 42.0% | 31.2% | 29.7% | 23.0% | 26.5% | 6.6%  | 11.8% | 4.6% | 9.5% | 8.9% | 7.2% | 4.2% | 4.1% | 1.9% | 3.4% | 3.2% | 3.3% | 2.4% | 2.4% | 2.3% | 1.5% | 2.6% |

| 順位 | 症例数   | ←割合   | ←累積   | 施設数   | ←割合   | 在院日数平均 | レジメン                                              |
|----|-------|-------|-------|-------|-------|--------|---------------------------------------------------|
| 1  | 7,628 | 15.0% | 15.0% | 932   | 47.9% | 8.1    | シスプラチン(2)+テガフル・ギメラシル・オテラシルカリウム配合(1)               |
| 2  | 6,904 | 13.6% | 28.5% | 1,167 | 59.9% | 11.7   | オキサリプラチン(3)+テガフル・ギメラシル・オテラシルカリウム配合(1)             |
| 3  | 4,089 | 8.0%  | 36.5% | 919   | 47.2% | 9.7    | パクリタキセル(5)+ラムシルマブ(4)                              |
| 4  | 4,045 | 7.9%  | 44.5% | 861   | 44.2% | 11.2   | ニボルマブ(8)                                          |
| 5  | 2,707 | 5.3%  | 49.8% | 662   | 34.0% | 10.6   | パクリタキセル(アルブミン懸濁型)(9)+ラムシルマブ(4)                    |
| 6  | 2,441 | 4.8%  | 54.6% | 473   | 24.3% | 14.5   | オキサリプラチン(3)+フルオロウラシル(10)                          |
| 7  | 2,229 | 4.4%  | 59.0% | 390   | 20.0% | 6.7    | カベシタピン(7)+シスプラチン(2)+トラスツズマブ(6)                    |
| 8  | 2,156 | 4.2%  | 63.2% | 1,014 | 52.1% | 19.9   | テガフル・ギメラシル・オテラシルカリウム配合(1)                         |
| 9  | 1,437 | 2.8%  | 66.0% | 523   | 26.9% | 7.9    | オキサリプラチン(3)+カベシタピン(7)                             |
| 10 | 1,383 | 2.7%  | 68.7% | 334   | 17.2% | 4.8    | シスプラチン(2)                                         |
| 11 | 1,198 | 2.4%  | 71.1% | 492   | 25.3% | 11.3   | パクリタキセル(5)                                        |
| 12 | 1,194 | 2.3%  | 73.4% | 451   | 23.2% | 8.6    | イリノテカン塩酸塩水和物(11)                                  |
| 13 | 1,124 | 2.2%  | 75.6% | 216   | 11.1% | 6.3    | シスプラチン(2)+テガフル・ギメラシル・オテラシルカリウム配合(1)+トラスツズマブ(6)    |
| 14 | 954   | 1.9%  | 77.5% | 402   | 20.6% | 13.8   | パクリタキセル(アルブミン懸濁型)(9)                              |
| 15 | 944   | 1.9%  | 79.4% | 331   | 17.0% | 5.7    | テガフル・ギメラシル・オテラシルカリウム配合(1)+ドセタキセル水和物(12)           |
| 16 | 855   | 1.7%  | 81.0% | 348   | 17.9% | 11.0   | オキサリプラチン(3)+テガフル・ギメラシル・オテラシルカリウム配合(1)+トラスツズマブ(6)  |
| 17 | 824   | 1.6%  | 82.7% | 181   | 9.3%  | 6.2    | カベシタピン(7)+シスプラチン(2)                               |
| 18 | 763   | 1.5%  | 84.2% | 458   | 23.5% | 14.6   | ピカルタミド(13)                                        |
| 19 | 608   | 1.2%  | 85.3% | 318   | 16.3% | 9.5    | ラムシルマブ(4)                                         |
| 20 | 525   | 1.0%  | 86.4% | 155   | 8.0%  | 7.6    | イリノテカン塩酸塩水和物(11)+シスプラチン(2)                        |
| 21 | 464   | 0.9%  | 87.3% | 190   | 9.8%  | 9.3    | オキサリプラチン(3)+カベシタピン(7)+トラスツズマブ(6)                  |
| 22 | 377   | 0.7%  | 88.0% | 51    | 2.6%  | 10.9   | シスプラチン(2)+テガフル・ギメラシル・オテラシルカリウム配合(1)+ドセタキセル水和物(12) |
| 23 | 279   | 0.5%  | 88.6% | 42    | 2.2%  | 7.3    | テガフル・ギメラシル・オテラシルカリウム配合(1)+パクリタキセル(5)              |
| 24 | 273   | 0.5%  | 89.1% | 75    | 3.9%  | 9.0    | エトボシド(14)+カルボプラチン(16)                             |
| 25 | 252   | 0.5%  | 89.6% | 169   | 8.7%  | 16.4   | トリフルリジン・チピラシル塩酸塩配合(17)                            |
| 26 | 242   | 0.5%  | 90.1% | 108   | 5.5%  | 7.2    | テガフル・ギメラシル・オテラシルカリウム配合(1)+トラスツズマブ(6)              |
| 27 | 232   | 0.5%  | 90.5% | 84    | 4.3%  | 10.7   | フルオロウラシル(10)                                      |
| 28 | 211   | 0.4%  | 91.0% | 57    | 2.9%  | 7.8    | エトボシド(14)+シスプラチン(2)                               |
| 29 | 207   | 0.4%  | 91.4% | 166   | 8.5%  | 17.8   | イマチニブメシル酸塩(18)                                    |
| 30 | 167   | 0.3%  | 91.7% | 81    | 4.2%  | 6.0    | トラスツズマブ(6)                                        |
| 残  | 4,236 | 8.3%  | -     | -     | -     | -      |                                                   |



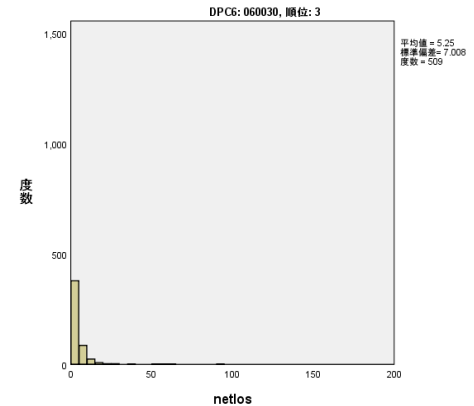
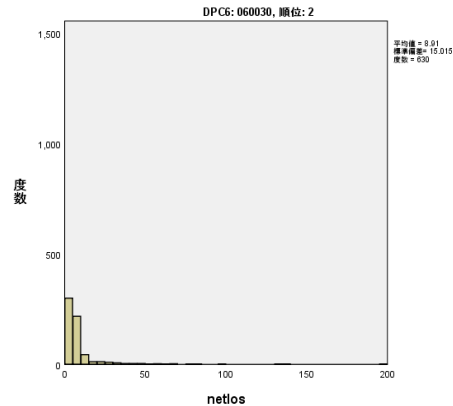
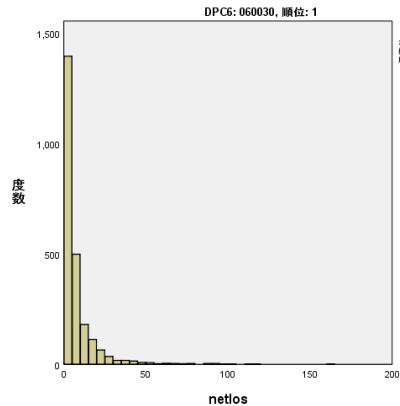
## 2-6\_化学療法のレジメン

060030 小腸の悪性腫瘍、腹膜の悪性腫瘍

使用薬剤数 79 レジメン数 297 症例数 9,193 施設数 866

|         | 1     | 2     | 3     | 4     | 5     | 6     | 7     | 8     | 9     | 10    | 11   | 12   | 13   | 14    | 15    | 16   | 17   | 18    | 19    | 20   | 21    | 22   | 23   | 24   | 25   | 26   | 27   | 28   | 29   | 30   |
|---------|-------|-------|-------|-------|-------|-------|-------|-------|-------|-------|------|------|------|-------|-------|------|------|-------|-------|------|-------|------|------|------|------|------|------|------|------|------|
| 症例数     | 3,649 | 3,434 | 1,316 | 1,177 | 1,043 | 848   | 696   | 566   | 479   | 430   | 423  | 306  | 261  | 243   | 242   | 239  | 173  | 151   | 133   | 132  | 127   | 106  | 60   | 58   | 57   | 49   | 49   | 49   | 46   |      |
| ↑%      | 39.7% | 37.4% | 14.3% | 12.8% | 11.3% | 9.2%  | 7.6%  | 6.2%  | 5.2%  | 4.7%  | 4.6% | 3.3% | 2.8% | 2.6%  | 2.6%  | 2.6% | 1.9% | 1.6%  | 1.4%  | 1.4% | 1.4%  | 1.4% | 1.2% | 0.7% | 0.6% | 0.6% | 0.5% | 0.5% | 0.5% | 0.5% |
| 使用レジメン数 | 41    | 32    | 33    | 46    | 29    | 41    | 40    | 30    | 18    | 18    | 8    | 22   | 25   | 24    | 8     | 7    | 8    | 12    | 3     | 14   | 30    | 5    | 23   | 5    | 12   | 7    | 7    | 4    | 4    | 2    |
| ↑%      | 13.8% | 10.8% | 11.1% | 15.5% | 9.8%  | 13.8% | 13.5% | 10.1% | 6.1%  | 6.1%  | 2.7% | 7.4% | 8.4% | 8.1%  | 2.7%  | 2.4% | 2.7% | 4.0%  | 1.0%  | 4.7% | 10.1% | 1.7% | 7.7% | 1.7% | 4.0% | 2.4% | 2.4% | 1.3% | 1.3% | 0.7% |
| 施設数     | 472   | 446   | 318   | 262   | 330   | 222   | 208   | 173   | 133   | 123   | 66   | 68   | 68   | 139   | 95    | 67   | 44   | 89    | 105   | 38   | 33    | 49   | 27   | 22   | 41   | 46   | 21   | 15   | 14   | 41   |
| ↑%      | 54.5% | 51.5% | 36.7% | 30.3% | 38.1% | 25.6% | 24.0% | 20.0% | 15.4% | 14.2% | 7.6% | 7.9% | 7.9% | 16.1% | 11.0% | 7.7% | 5.1% | 10.3% | 12.1% | 4.4% | 3.8%  | 5.7% | 3.1% | 2.5% | 4.7% | 5.3% | 2.4% | 1.7% | 1.6% | 4.7% |

| 順位 | 症例数   | ←割合   | ←累積   | 施設数 | ←割合   | 在院日数平均 | レジメン                                  |
|----|-------|-------|-------|-----|-------|--------|---------------------------------------|
| 1  | 2,390 | 26.0% | 26.0% | 394 | 45.5% | 8.0    | カルボプラチン(1)+パクリタキセル(2)                 |
| 2  | 630   | 6.9%  | 32.9% | 214 | 24.7% | 8.9    | オキサリプラチン(5)+フルオロウラシル(3)               |
| 3  | 509   | 5.5%  | 38.4% | 131 | 15.1% | 5.2    | カルボプラチン(1)+パクリタキセル(2)+ペバシズマブ(4)       |
| 4  | 414   | 4.5%  | 42.9% | 64  | 7.4%  | 5.7    | トラベクテジン(11)                           |
| 5  | 331   | 3.6%  | 46.5% | 72  | 8.3%  | 5.2    | パクリタキセル(2)                            |
| 6  | 265   | 2.9%  | 49.4% | 87  | 10.0% | 6.3    | カルボプラチン(1)+ドセタキセル水和物(9)               |
| 7  | 215   | 2.3%  | 51.7% | 88  | 10.2% | 10.4   | ドキシソルビン塩酸塩(10)                        |
| 8  | 171   | 1.9%  | 53.6% | 70  | 8.1%  | 8.9    | ゲムシタビン塩酸塩(8)                          |
| 9  | 166   | 1.8%  | 55.4% | 49  | 5.7%  | 6.0    | イリノテカン塩酸塩水和物(7)+フルオロウラシル(3)           |
| 10 | 163   | 1.8%  | 57.2% | 41  | 4.7%  | 14.0   | イホスファミド(12)+ドキシソルビン塩酸塩(10)            |
| 11 | 156   | 1.7%  | 58.8% | 44  | 5.1%  | 9.9    | シスプラチン(6)+ペムトレキセドナトリウム水和物(16)         |
| 12 | 129   | 1.4%  | 60.3% | 102 | 11.8% | 18.7   | イマチニブメシル酸塩(19)                        |
| 13 | 127   | 1.4%  | 61.6% | 48  | 5.5%  | 9.9    | ゲムシタビン塩酸塩(8)+シスプラチン(6)                |
| 14 | 127   | 1.4%  | 63.0% | 42  | 4.8%  | 6.0    | オキサリプラチン(5)+フルオロウラシル(3)+ペバシズマブ(4)     |
| 15 | 122   | 1.3%  | 64.3% | 46  | 5.3%  | 9.6    | エリブリンメシル酸塩(22)                        |
| 16 | 109   | 1.2%  | 65.5% | 32  | 3.7%  | 6.1    | イリノテカン塩酸塩水和物(7)+フルオロウラシル(3)+ペバシズマブ(4) |
| 17 | 102   | 1.1%  | 66.6% | 59  | 6.8%  | 6.0    | オキサリプラチン(5)+カベシタビン(18)                |
| 18 | 102   | 1.1%  | 67.7% | 48  | 5.5%  | 10.0   | イリノテカン塩酸塩水和物(7)                       |
| 19 | 99    | 1.1%  | 68.8% | 58  | 6.7%  | 8.6    | ドキシソルビン塩酸塩(リボソーム製剤)(15)               |
| 20 | 99    | 1.1%  | 69.9% | 34  | 3.9%  | 8.1    | イリノテカン塩酸塩水和物(7)+シスプラチン(6)             |
| 21 | 91    | 1.0%  | 70.9% | 28  | 3.2%  | 7.8    | ノギテカン塩酸塩(17)                          |
| 22 | 84    | 0.9%  | 71.8% | 43  | 5.0%  | 12.6   | カルボプラチン(1)+ゲムシタビン塩酸塩(8)               |
| 23 | 84    | 0.9%  | 72.7% | 29  | 3.3%  | 5.7    | カルボプラチン(1)+ドキシソルビン塩酸塩(リボソーム製剤)(15)    |
| 24 | 82    | 0.9%  | 73.6% | 62  | 7.2%  | 23.4   | テガフル・ギメラシル・オテラシルカリウム配合(14)            |
| 25 | 79    | 0.9%  | 74.5% | 21  | 2.4%  | 6.4    | フルオロウラシル(3)                           |
| 26 | 62    | 0.7%  | 75.1% | 25  | 2.9%  | 9.2    | カルボプラチン(1)                            |
| 27 | 61    | 0.7%  | 75.8% | 15  | 1.7%  | 7.0    | エトボシド(13)+カルボプラチン(1)                  |
| 28 | 60    | 0.7%  | 76.5% | 34  | 3.9%  | 12.4   | シスプラチン(6)                             |
| 29 | 59    | 0.6%  | 77.1% | 23  | 2.7%  | 10.5   | シスプラチン(6)+テガフル・ギメラシル・オテラシルカリウム配合(14)  |
| 30 | 59    | 0.6%  | 77.7% | 15  | 1.7%  | 6.6    | シスプラチン(6)+パクリタキセル(2)                  |
| 残  | 2,046 | 22.3% | -     | -   | -     | -      |                                       |



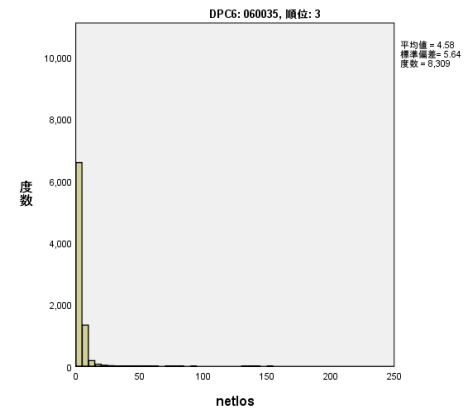
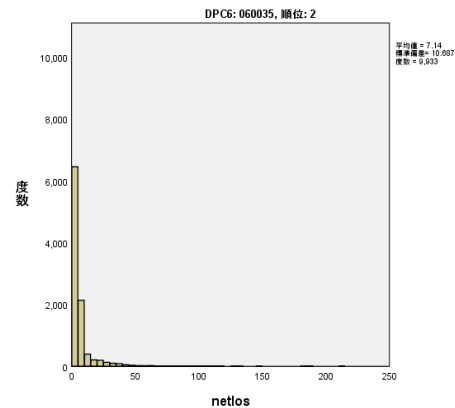
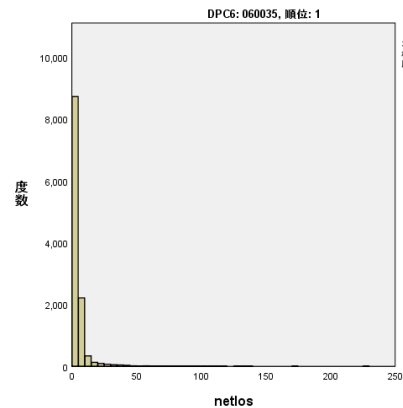
## 2-6\_化学療法のレジメン

060035 結腸(虫垂を含む。)の悪性腫瘍

使用薬剤数 94 レジメン数 489 症例数 75,508 施設数 2,027

|         | 1      | 2      | 3      | 4      | 5     | 6     | 7     | 8     | 9     | 10    | 11    | 12    | 13    | 14    | 15    | 16   | 17   | 18   | 19   | 20   | 21   | 22   | 23   | 24   | 25   | 26   | 27   | 28   | 29   | 30   |
|---------|--------|--------|--------|--------|-------|-------|-------|-------|-------|-------|-------|-------|-------|-------|-------|------|------|------|------|------|------|------|------|------|------|------|------|------|------|------|
| 症例数     | 56,845 | 38,862 | 31,381 | 27,932 | 8,881 | 8,555 | 4,502 | 3,171 | 2,425 | 1,758 | 1,148 | 875   | 536   | 318   | 308   | 285  | 268  | 186  | 179  | 166  | 105  | 87   | 82   | 68   | 58   | 50   | 47   | 40   | 35   | 35   |
| ↑%      | 75.3%  | 51.5%  | 41.6%  | 37.0%  | 11.8% | 11.3% | 6.0%  | 4.2%  | 3.2%  | 2.3%  | 1.5%  | 1.2%  | 0.7%  | 0.4%  | 0.4%  | 0.4% | 0.4% | 0.2% | 0.2% | 0.2% | 0.1% | 0.1% | 0.1% | 0.1% | 0.1% | 0.1% | 0.1% | 0.1% | 0.0% | 0.0% |
| 使用レジメン数 | 182    | 147    | 131    | 135    | 54    | 61    | 24    | 66    | 40    | 19    | 29    | 45    | 25    | 59    | 16    | 25   | 19   | 13   | 6    | 10   | 6    | 6    | 7    | 17   | 9    | 3    | 9    | 6    | 3    | 6    |
| ↑%      | 37.2%  | 30.1%  | 26.8%  | 27.6%  | 11.0% | 12.5% | 4.9%  | 13.5% | 8.2%  | 3.9%  | 5.9%  | 9.2%  | 5.1%  | 12.1% | 3.3%  | 5.1% | 3.9% | 2.7% | 1.2% | 2.0% | 1.2% | 1.2% | 1.4% | 3.5% | 1.8% | 0.6% | 1.8% | 1.2% | 0.6% | 1.2% |
| 施設数     | 1,740  | 1,809  | 1,659  | 1,543  | 1,048 | 1,188 | 692   | 857   | 444   | 368   | 462   | 479   | 299   | 174   | 209   | 91   | 179  | 128  | 48   | 95   | 70   | 34   | 66   | 63   | 39   | 39   | 31   | 32   | 31   | 29   |
| ↑%      | 85.8%  | 89.2%  | 81.8%  | 76.1%  | 51.7% | 58.6% | 34.1% | 42.3% | 21.9% | 18.2% | 22.8% | 23.6% | 14.8% | 8.6%  | 10.3% | 4.5% | 8.8% | 6.3% | 2.4% | 4.7% | 3.5% | 1.7% | 3.3% | 3.1% | 1.9% | 1.9% | 1.5% | 1.6% | 1.5% | 1.4% |

| 順位 | 症例数    | ←割合   | ←累積   | 施設数   | ←割合   | 在院日数平均 | レジメン                                                |
|----|--------|-------|-------|-------|-------|--------|-----------------------------------------------------|
| 1  | 11,842 | 15.7% | 15.7% | 1,168 | 57.6% | 5.7    | オキサリプラチン(2)+フルオロウラシル(1)+ペバシズマブ(3)                   |
| 2  | 9,933  | 13.2% | 28.8% | 1,173 | 57.9% | 7.1    | オキサリプラチン(2)+フルオロウラシル(1)                             |
| 3  | 8,309  | 11.0% | 39.8% | 918   | 45.3% | 4.6    | イリノテカン塩酸塩水和物(4)+フルオロウラシル(1)+ペバシズマブ(3)               |
| 4  | 5,125  | 6.8%  | 46.6% | 933   | 46.0% | 5.9    | オキサリプラチン(2)+カベシタピン(6)                               |
| 5  | 4,309  | 5.7%  | 52.3% | 671   | 33.1% | 5.0    | イリノテカン塩酸塩水和物(4)+フルオロウラシル(1)+ラムシルマブ(7)               |
| 6  | 3,982  | 5.3%  | 57.6% | 715   | 35.3% | 7.3    | オキサリプラチン(2)+バニツムマブ(5)+フルオロウラシル(1)                   |
| 7  | 3,691  | 4.9%  | 62.5% | 721   | 35.6% | 5.4    | イリノテカン塩酸塩水和物(4)+フルオロウラシル(1)                         |
| 8  | 2,820  | 3.7%  | 66.2% | 499   | 24.6% | 5.2    | イリノテカン塩酸塩水和物(4)+バニツムマブ(5)+フルオロウラシル(1)               |
| 9  | 2,629  | 3.5%  | 69.7% | 331   | 16.3% | 4.4    | フルオロウラシル(1)+ペバシズマブ(3)                               |
| 10 | 2,163  | 2.9%  | 72.6% | 417   | 20.6% | 7.5    | イリノテカン塩酸塩水和物(4)+オキサリプラチン(2)+フルオロウラシル(1)+ペバシズマブ(3)   |
| 11 | 2,062  | 2.7%  | 75.3% | 625   | 30.8% | 6.3    | オキサリプラチン(2)+カベシタピン(6)+ペバシズマブ(3)                     |
| 12 | 1,606  | 2.1%  | 77.4% | 356   | 17.6% | 5.2    | アフリベルセプト ベータ(10)+イリノテカン塩酸塩水和物(4)+フルオロウラシル(1)        |
| 13 | 1,408  | 1.9%  | 79.3% | 269   | 13.3% | 4.8    | フルオロウラシル(1)                                         |
| 14 | 924    | 1.2%  | 80.5% | 358   | 17.7% | 6.0    | イリノテカン塩酸塩水和物(4)+テガフル・ギメラシル・オテラシルカリウム配合(8)+ペバシズマブ(3) |
| 15 | 803    | 1.1%  | 81.6% | 167   | 8.2%  | 5.2    | イリノテカン塩酸塩水和物(4)+セツキシマブ(9)+フルオロウラシル(1)               |
| 16 | 785    | 1.0%  | 82.6% | 191   | 9.4%  | 7.2    | オキサリプラチン(2)+セツキシマブ(9)+フルオロウラシル(1)                   |
| 17 | 733    | 1.0%  | 83.6% | 270   | 13.3% | 10.3   | イリノテカン塩酸塩水和物(4)+オキサリプラチン(2)+フルオロウラシル(1)             |
| 18 | 724    | 1.0%  | 84.6% | 125   | 6.2%  | 5.2    | バニツムマブ(5)+フルオロウラシル(1)                               |
| 19 | 661    | 0.9%  | 85.4% | 294   | 14.5% | 7.9    | オキサリプラチン(2)+テガフル・ギメラシル・オテラシルカリウム配合(8)+ペバシズマブ(3)     |
| 20 | 645    | 0.9%  | 86.3% | 271   | 13.4% | 8.3    | トリフルリジン・チピラシル塩酸塩配合(11)+ペバシズマブ(3)                    |
| 21 | 612    | 0.8%  | 87.1% | 419   | 20.7% | 14.1   | ピカルタミド(12)                                          |
| 22 | 584    | 0.8%  | 87.9% | 271   | 13.4% | 10.7   | バニツムマブ(5)                                           |
| 23 | 561    | 0.7%  | 88.6% | 256   | 12.6% | 10.6   | オキサリプラチン(2)+テガフル・ギメラシル・オテラシルカリウム配合(8)               |
| 24 | 503    | 0.7%  | 89.3% | 282   | 13.9% | 12.9   | レコラフェニブ水和物(13)                                      |
| 25 | 467    | 0.6%  | 89.9% | 201   | 9.9%  | 6.1    | イリノテカン塩酸塩水和物(4)+バニツムマブ(5)                           |
| 26 | 456    | 0.6%  | 90.5% | 257   | 12.7% | 14.8   | トリフルリジン・チピラシル塩酸塩配合(11)                              |
| 27 | 420    | 0.6%  | 91.1% | 194   | 9.6%  | 7.8    | カベシタピン(6)+ペバシズマブ(3)                                 |
| 28 | 396    | 0.5%  | 91.6% | 283   | 14.0% | 15.2   | カベシタピン(6)                                           |
| 29 | 373    | 0.5%  | 92.1% | 139   | 6.9%  | 5.0    | イリノテカン塩酸塩水和物(4)+ペバシズマブ(3)                           |
| 30 | 367    | 0.5%  | 92.6% | 280   | 13.8% | 20.6   | テガフル・ギメラシル・オテラシルカリウム配合(8)                           |
| 残  | 5,615  | 7.4%  | -     | -     | -     | -      |                                                     |



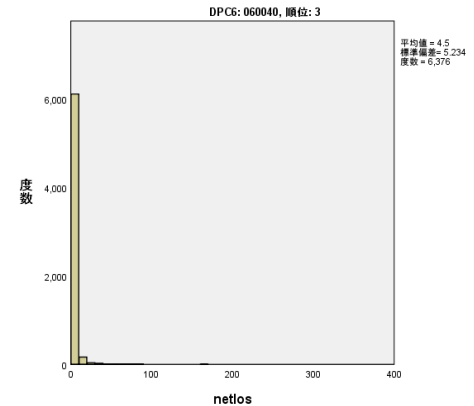
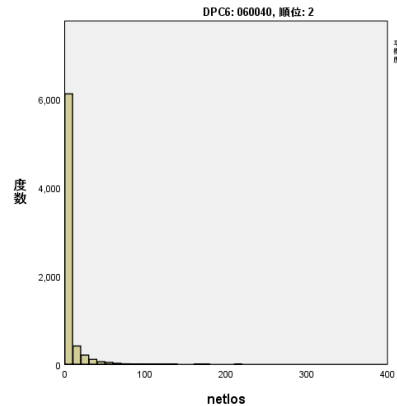
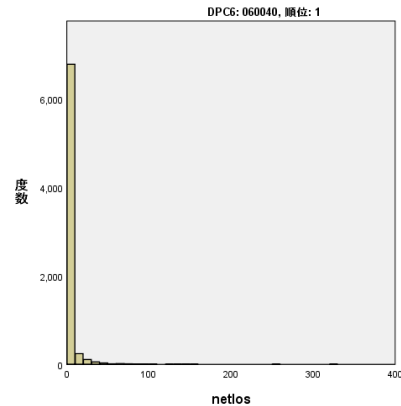
## 2-6\_化学療法のレジメン

060040 直腸肛門(直腸S状部から肛門)の悪性腫瘍

使用薬剤数 94 レジメン数 425 症例数 54,872 施設数 1,874

|         | 1      | 2      | 3      | 4      | 5     | 6     | 7     | 8     | 9     | 10    | 11    | 12    | 13   | 14    | 15    | 16    | 17   | 18   | 19   | 20   | 21   | 22   | 23   | 24   | 25   | 26   | 27   | 28   | 29   | 30   |
|---------|--------|--------|--------|--------|-------|-------|-------|-------|-------|-------|-------|-------|------|-------|-------|-------|------|------|------|------|------|------|------|------|------|------|------|------|------|------|
| 症例数     | 40,877 | 26,703 | 20,812 | 20,607 | 7,565 | 6,532 | 3,346 | 2,540 | 1,956 | 1,532 | 764   | 565   | 451  | 382   | 349   | 332   | 217  | 147  | 130  | 124  | 79   | 77   | 74   | 62   | 58   | 50   | 49   | 48   | 47   |      |
| ↑%      | 74.5%  | 48.7%  | 37.9%  | 37.6%  | 13.8% | 11.9% | 6.1%  | 4.6%  | 3.6%  | 2.8%  | 1.4%  | 1.0%  | 0.8% | 0.7%  | 0.6%  | 0.6%  | 0.4% | 0.3% | 0.2% | 0.2% | 0.1% | 0.1% | 0.1% | 0.1% | 0.1% | 0.1% | 0.1% | 0.1% | 0.1% |      |
| 使用レジメン数 | 157    | 111    | 119    | 86     | 46    | 56    | 28    | 50    | 38    | 14    | 20    | 42    | 24   | 16    | 45    | 18    | 8    | 8    | 6    | 14   | 6    | 13   | 2    | 8    | 3    | 18   | 4    | 8    | 4    | 9    |
| ↑%      | 36.9%  | 26.1%  | 28.0%  | 20.2%  | 10.8% | 13.2% | 6.6%  | 11.8% | 8.9%  | 3.3%  | 4.7%  | 9.9%  | 5.6% | 3.8%  | 10.6% | 4.2%  | 1.9% | 1.4% | 1.4% | 3.3% | 1.4% | 3.1% | 0.5% | 1.9% | 0.7% | 4.2% | 0.9% | 1.9% | 0.9% | 2.1% |
| 施設数     | 1,579  | 1,636  | 1,372  | 1,439  | 930   | 1,098 | 557   | 778   | 369   | 298   | 329   | 312   | 150  | 192   | 160   | 211   | 106  | 46   | 40   | 75   | 23   | 54   | 25   | 30   | 33   | 44   | 40   | 39   | 39   | 26   |
| ↑%      | 84.3%  | 87.3%  | 73.2%  | 76.8%  | 49.6% | 58.6% | 29.7% | 41.5% | 19.7% | 15.9% | 17.6% | 16.6% | 8.0% | 10.2% | 8.5%  | 11.3% | 5.7% | 2.5% | 2.1% | 4.0% | 1.2% | 2.9% | 1.3% | 1.6% | 1.8% | 2.3% | 2.1% | 2.1% | 2.1% | 1.4% |

| 順位 | 症例数   | ←割合   | ←累積   | 施設数 | ←割合   | 在院日数平均 | レジメン                                                |
|----|-------|-------|-------|-----|-------|--------|-----------------------------------------------------|
| 1  | 7,299 | 13.3% | 13.3% | 914 | 48.8% | 5.6    | オキサリプラチン(2)+フルオロウラシル(1)+ペバシズマブ(4)                   |
| 2  | 7,027 | 12.8% | 26.1% | 980 | 52.3% | 7.0    | オキサリプラチン(2)+フルオロウラシル(1)                             |
| 3  | 6,376 | 11.6% | 37.7% | 713 | 38.0% | 4.5    | イリノテカン塩酸塩水和物(3)+フルオロウラシル(1)+ペバシズマブ(4)               |
| 4  | 3,666 | 6.7%  | 44.4% | 653 | 34.8% | 7.2    | オキサリプラチン(2)+パニツムマブ(5)+フルオロウラシル(1)                   |
| 5  | 3,551 | 6.5%  | 50.9% | 818 | 43.6% | 6.9    | オキサリプラチン(2)+カベシタピン(6)                               |
| 6  | 3,179 | 5.8%  | 56.7% | 533 | 28.4% | 4.9    | イリノテカン塩酸塩水和物(3)+フルオロウラシル(1)+ラムシルマブ(7)               |
| 7  | 2,595 | 4.7%  | 61.4% | 578 | 30.8% | 5.5    | イリノテカン塩酸塩水和物(3)+フルオロウラシル(1)                         |
| 8  | 2,430 | 4.4%  | 65.8% | 438 | 23.4% | 5.5    | イリノテカン塩酸塩水和物(3)+パニツムマブ(5)+フルオロウラシル(1)               |
| 9  | 1,596 | 2.9%  | 68.7% | 240 | 12.8% | 4.3    | フルオロウラシル(1)+ペバシズマブ(4)                               |
| 10 | 1,449 | 2.6%  | 71.4% | 284 | 15.2% | 4.8    | アフリバルセプト ベータ(10)+イリノテカン塩酸塩水和物(3)+フルオロウラシル(1)        |
| 11 | 1,387 | 2.5%  | 73.9% | 486 | 25.9% | 7.3    | オキサリプラチン(2)+カベシタピン(6)+ペバシズマブ(4)                     |
| 12 | 868   | 1.6%  | 75.5% | 201 | 10.7% | 7.1    | イリノテカン塩酸塩水和物(3)+オキサリプラチン(2)+フルオロウラシル(1)+ペバシズマブ(4)   |
| 13 | 859   | 1.6%  | 77.1% | 199 | 10.6% | 5.6    | フルオロウラシル(1)                                         |
| 14 | 680   | 1.2%  | 78.3% | 161 | 8.6%  | 7.6    | オキサリプラチン(2)+セツキシマブ(9)+フルオロウラシル(1)                   |
| 15 | 668   | 1.2%  | 79.5% | 369 | 19.7% | 26.7   | カベシタピン(6)                                           |
| 16 | 598   | 1.1%  | 80.6% | 343 | 18.3% | 29.9   | テガフル・ギメラシル・オテラシルカリウム配合(8)                           |
| 17 | 585   | 1.1%  | 81.7% | 133 | 7.1%  | 6.2    | イリノテカン塩酸塩水和物(3)+セツキシマブ(9)+フルオロウラシル(1)               |
| 18 | 573   | 1.0%  | 82.7% | 254 | 13.6% | 6.5    | イリノテカン塩酸塩水和物(3)+テガフル・ギメラシル・オテラシルカリウム配合(8)+ペバシズマブ(4) |
| 19 | 522   | 1.0%  | 83.7% | 102 | 5.4%  | 4.1    | パニツムマブ(5)+フルオロウラシル(1)                               |
| 20 | 436   | 0.8%  | 84.5% | 199 | 10.6% | 8.2    | オキサリプラチン(2)+テガフル・ギメラシル・オテラシルカリウム配合(8)+ペバシズマブ(4)     |
| 21 | 434   | 0.8%  | 85.2% | 146 | 7.8%  | 10.5   | イリノテカン塩酸塩水和物(3)+オキサリプラチン(2)+フルオロウラシル(1)             |
| 22 | 414   | 0.8%  | 86.0% | 177 | 9.4%  | 8.0    | トリフルリジン・チピラシル塩酸塩配合(11)+ペバシズマブ(4)                    |
| 23 | 401   | 0.7%  | 86.7% | 201 | 10.7% | 10.8   | オキサリプラチン(2)+テガフル・ギメラシル・オテラシルカリウム配合(8)               |
| 24 | 329   | 0.6%  | 87.3% | 247 | 13.2% | 17.0   | ピカルタミド(12)                                          |
| 25 | 322   | 0.6%  | 87.9% | 145 | 7.7%  | 7.8    | カベシタピン(6)+ペバシズマブ(4)                                 |
| 26 | 318   | 0.6%  | 88.5% | 172 | 9.2%  | 11.3   | パニツムマブ(5)                                           |
| 27 | 314   | 0.6%  | 89.1% | 200 | 10.7% | 15.8   | トリフルリジン・チピラシル塩酸塩配合(11)                              |
| 28 | 314   | 0.6%  | 89.6% | 128 | 6.8%  | 5.5    | イリノテカン塩酸塩水和物(3)+パニツムマブ(5)                           |
| 29 | 308   | 0.6%  | 90.2% | 197 | 10.5% | 14.3   | レゴラフェニブ水和物(16)                                      |
| 30 | 275   | 0.5%  | 90.7% | 87  | 4.6%  | 5.6    | イリノテカン塩酸塩水和物(3)+ペバシズマブ(4)                           |
| 残  | 5,099 | 9.3%  | -     | -   | -     | -      |                                                     |



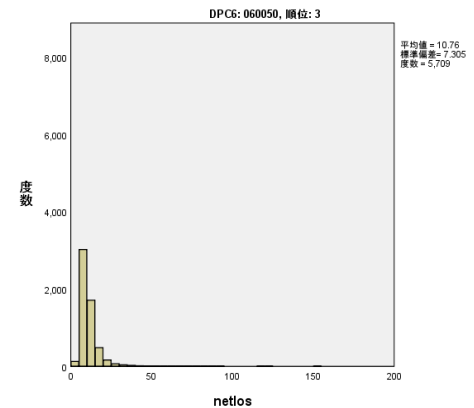
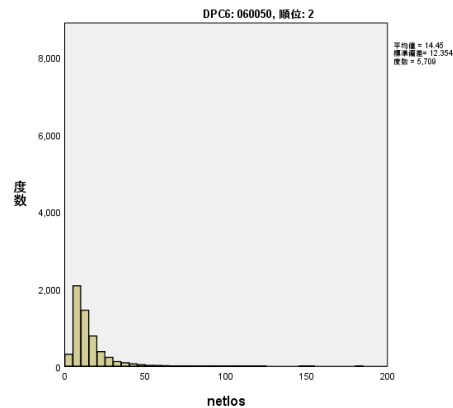
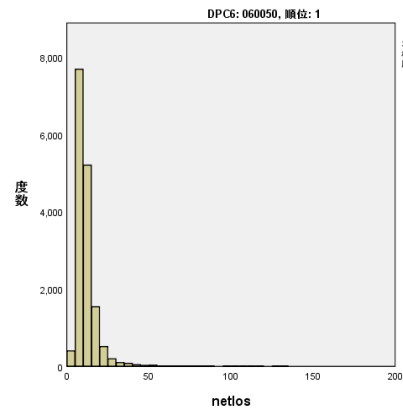
## 2-6\_化学療法のレジメン

060050 肝・肝内胆管の悪性腫瘍(続発性を含む。)

使用薬剤数 108 レジメン数 667 症例数 51,180 施設数 1,640

|         | 1      | 2      | 3     | 4     | 5     | 6     | 7     | 8     | 9     | 10    | 11    | 12    | 13    | 14   | 15    | 16    | 17    | 18   | 19   | 20   | 21   | 22   | 23   | 24   | 25   | 26   | 27   | 28   | 29   | 30   |
|---------|--------|--------|-------|-------|-------|-------|-------|-------|-------|-------|-------|-------|-------|------|-------|-------|-------|------|------|------|------|------|------|------|------|------|------|------|------|------|
| 症例数     | 19,805 | 11,606 | 7,395 | 4,832 | 3,373 | 2,198 | 1,540 | 1,254 | 1,248 | 1,223 | 1,196 | 796   | 782   | 625  | 490   | 424   | 320   | 251  | 243  | 213  | 166  | 158  | 139  | 123  | 108  | 83   | 81   | 75   | 75   |      |
| ↑%      | 38.7%  | 22.7%  | 14.4% | 13.9% | 9.4%  | 6.6%  | 4.3%  | 3.0%  | 2.5%  | 2.4%  | 2.4%  | 2.3%  | 1.6%  | 1.5% | 1.2%  | 1.0%  | 0.8%  | 0.6% | 0.5% | 0.5% | 0.4% | 0.3% | 0.3% | 0.3% | 0.2% | 0.2% | 0.2% | 0.2% | 0.1% | 0.1% |
| 使用レジメン数 | 130    | 165    | 91    | 80    | 126   | 41    | 70    | 52    | 60    | 54    | 27    | 27    | 25    | 40   | 45    | 72    | 17    | 8    | 17   | 22   | 23   | 24   | 25   | 28   | 13   | 13   | 1    | 9    | 18   | 15   |
| ↑%      | 19.5%  | 24.7%  | 13.6% | 12.0% | 18.9% | 6.1%  | 10.5% | 7.8%  | 9.0%  | 8.1%  | 4.0%  | 4.0%  | 3.7%  | 6.0% | 6.7%  | 10.8% | 2.5%  | 1.2% | 2.5% | 3.3% | 3.4% | 3.6% | 3.7% | 4.2% | 1.9% | 1.9% | 0.1% | 1.3% | 2.7% | 2.2% |
| 施設数     | 997    | 938    | 523   | 904   | 564   | 772   | 194   | 464   | 315   | 516   | 250   | 355   | 321   | 93   | 339   | 221   | 201   | 69   | 136  | 79   | 141  | 100  | 108  | 62   | 83   | 41   | 16   | 48   | 57   | 25   |
| ↑%      | 60.8%  | 57.2%  | 31.9% | 55.1% | 34.4% | 47.1% | 11.8% | 28.3% | 19.2% | 31.5% | 15.2% | 21.6% | 19.6% | 5.7% | 20.7% | 13.5% | 12.3% | 4.2% | 8.3% | 4.8% | 8.6% | 6.1% | 6.6% | 3.8% | 5.1% | 2.5% | 1.0% | 2.9% | 3.5% | 1.5% |

| 順位 | 症例数    | ←割合   | ←累積   | 施設数 | ←割合   | 在院日数平均 | レジメン                                              |
|----|--------|-------|-------|-----|-------|--------|---------------------------------------------------|
| 1  | 15,872 | 31.0% | 31.0% | 941 | 57.4% | 11.0   | エビルピシン塩酸塩(1)                                      |
| 2  | 5,709  | 11.2% | 42.2% | 857 | 52.3% | 14.4   | レンパチニブメシル酸塩(4)                                    |
| 3  | 5,709  | 11.2% | 53.3% | 496 | 30.2% | 10.8   | ミリプラチン水和物(3)                                      |
| 4  | 4,820  | 9.4%  | 62.7% | 533 | 32.5% | 11.0   | シスプラチン(2)                                         |
| 5  | 2,214  | 4.3%  | 67.1% | 596 | 36.3% | 10.0   | ゲムシタビン塩酸塩(6)+シスプラチン(2)                            |
| 6  | 1,394  | 2.7%  | 69.8% | 192 | 11.7% | 15.5   | シスプラチン(2)+フルオロウラシル(5)                             |
| 7  | 1,231  | 2.4%  | 72.2% | 119 | 7.3%  | 10.9   | エビルピシン塩酸塩(1)+マイトマイシンC(7)                          |
| 8  | 1,137  | 2.2%  | 74.4% | 415 | 25.3% | 14.1   | ゾラフェニプトシル酸塩(8)                                    |
| 9  | 557    | 1.1%  | 75.5% | 255 | 15.5% | 9.9    | ラムシルマブ(13)                                        |
| 10 | 461    | 0.9%  | 76.4% | 302 | 18.4% | 16.7   | テガフル・ギメラシル・オテラシルカリウム配合(10)                        |
| 11 | 432    | 0.8%  | 77.2% | 56  | 3.4%  | 11.1   | ドキシソルピシン塩酸塩(14)                                   |
| 12 | 430    | 0.8%  | 78.1% | 93  | 5.7%  | 5.3    | オキサリプラチン(12)+フルオロウラシル(5)+ペバシズマブ(11)               |
| 13 | 417    | 0.8%  | 78.9% | 83  | 5.1%  | 11.8   | エビルピシン塩酸塩(1)+シスプラチン(2)                            |
| 14 | 385    | 0.8%  | 79.7% | 171 | 10.4% | 14.6   | エビルピシン塩酸塩(1)+レンパチニブメシル酸塩(4)                       |
| 15 | 366    | 0.7%  | 80.4% | 233 | 14.2% | 15.7   | ゲムシタビン塩酸塩(6)                                      |
| 16 | 357    | 0.7%  | 81.1% | 178 | 10.9% | 14.5   | レゴラフェニブ水和物(17)                                    |
| 17 | 343    | 0.7%  | 81.7% | 226 | 13.8% | 12.6   | ビカルタミド(15)                                        |
| 18 | 335    | 0.7%  | 82.4% | 83  | 5.1%  | 5.2    | イリノテカン塩酸塩水和物(9)+フルオロウラシル(5)+ペバシズマブ(11)            |
| 19 | 319    | 0.6%  | 83.0% | 104 | 6.3%  | 13.3   | シスプラチン(2)+レンパチニブメシル酸塩(4)                          |
| 20 | 308    | 0.6%  | 83.6% | 45  | 2.7%  | 12.7   | シスプラチン(2)+ミリプラチン水和物(3)                            |
| 21 | 270    | 0.5%  | 84.1% | 88  | 5.4%  | 14.4   | ゲムシタビン塩酸塩(6)+シスプラチン(2)+テガフル・ギメラシル・オテラシルカリウム配合(10) |
| 22 | 253    | 0.5%  | 84.6% | 76  | 4.6%  | 10.1   | フルオロウラシル(5)                                       |
| 23 | 239    | 0.5%  | 85.1% | 109 | 6.6%  | 7.0    | オキサリプラチン(12)+フルオロウラシル(5)                          |
| 24 | 216    | 0.4%  | 85.5% | 50  | 3.0%  | 12.9   | エビルピシン塩酸塩(1)+ミリプラチン水和物(3)                         |
| 25 | 187    | 0.4%  | 85.9% | 116 | 7.1%  | 17.4   | ゲムシタビン塩酸塩(6)+テガフル・ギメラシル・オテラシルカリウム配合(10)           |
| 26 | 172    | 0.3%  | 86.2% | 79  | 4.8%  | 14.1   | ミリプラチン水和物(3)+レンパチニブメシル酸塩(4)                       |
| 27 | 163    | 0.3%  | 86.5% | 118 | 7.2%  | 25.9   | デノスマブ(16)                                         |
| 28 | 141    | 0.3%  | 86.8% | 66  | 4.0%  | 6.4    | イリノテカン塩酸塩水和物(9)+フルオロウラシル(5)                       |
| 29 | 138    | 0.3%  | 87.1% | 104 | 6.3%  | 12.5   | アナストロゾール(21)                                      |
| 30 | 137    | 0.3%  | 87.4% | 29  | 1.8%  | 11.0   | エビルピシン塩酸塩(1)+フルオロウラシル(5)                          |
| 残  | 6,468  | 12.6% | -     | -   | -     | -      |                                                   |



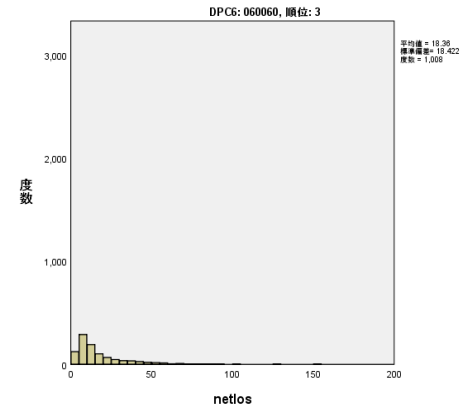
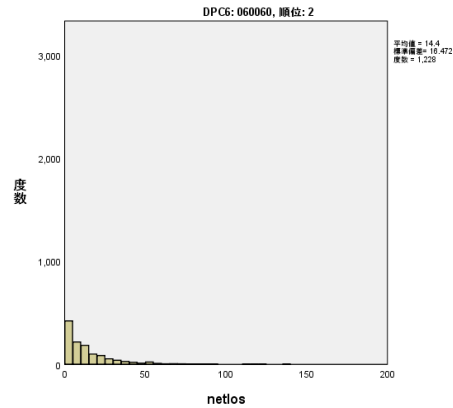
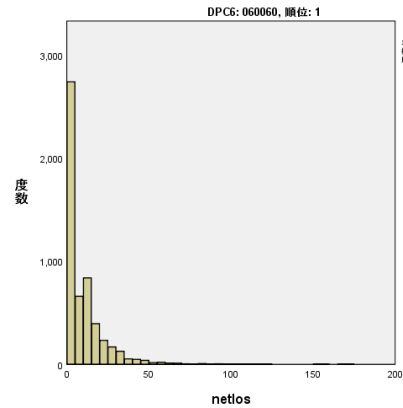
## 2-6\_化学療法のレジメン

060060 胆嚢、肝外胆管の悪性腫瘍

使用薬剤数 63      レジメン数 134      症例数 9,985      施設数 1,223

|         | 1     | 2     | 3     | 4     | 5    | 6     | 7    | 8    | 9    | 10   | 11   | 12   | 13   | 14   | 15   | 16   | 17   | 18   | 19   | 20   | 21   | 22   | 23   | 24   | 25   | 26   | 27   | 28   | 29   | 30   |
|---------|-------|-------|-------|-------|------|-------|------|------|------|------|------|------|------|------|------|------|------|------|------|------|------|------|------|------|------|------|------|------|------|------|
| 症例数     | 7,865 | 6,347 | 2,095 | 236   | 219  | 188   | 181  | 105  | 91   | 66   | 57   | 53   | 43   | 39   | 37   | 20   | 18   | 15   | 15   | 12   | 12   | 11   | 10   | 10   | 8    | 6    | 5    | 5    | 5    | 5    |
| ↑%      | 78.8% | 63.6% | 21.0% | 2.4%  | 2.2% | 1.9%  | 1.8% | 1.1% | 0.9% | 0.7% | 0.6% | 0.5% | 0.4% | 0.4% | 0.4% | 0.2% | 0.2% | 0.2% | 0.2% | 0.1% | 0.1% | 0.1% | 0.1% | 0.1% | 0.1% | 0.1% | 0.1% | 0.1% | 0.1% | 0.1% |
| 使用レジメン数 | 39    | 29    | 20    | 12    | 3    | 14    | 9    | 5    | 9    | 4    | 1    | 10   | 5    | 5    | 4    | 6    | 1    | 4    | 3    | 1    | 3    | 2    | 3    | 4    | 1    | 5    | 2    | 3    | 1    | 1    |
| ↑%      | 29.1% | 21.6% | 14.9% | 9.0%  | 2.2% | 10.4% | 6.7% | 3.7% | 6.7% | 3.0% | 0.7% | 7.5% | 3.7% | 3.7% | 3.0% | 4.5% | 0.7% | 3.0% | 2.2% | 0.7% | 2.2% | 1.5% | 2.2% | 3.0% | 0.7% | 3.7% | 1.5% | 2.2% | 0.7% | 0.7% |
| 施設数     | 1,094 | 939   | 694   | 162   | 51   | 49    | 63   | 33   | 39   | 31   | 18   | 39   | 28   | 31   | 28   | 19   | 17   | 13   | 10   | 9    | 8    | 9    | 8    | 4    | 3    | 6    | 5    | 4    | 4    | 4    |
| ↑%      | 89.5% | 76.8% | 56.7% | 13.2% | 4.2% | 4.0%  | 5.2% | 2.7% | 3.2% | 2.5% | 1.5% | 3.2% | 2.3% | 2.5% | 2.3% | 1.6% | 1.4% | 1.1% | 0.8% | 0.7% | 0.7% | 0.7% | 0.7% | 0.3% | 0.2% | 0.5% | 0.4% | 0.3% | 0.3% | 0.3% |

| 順位 | 症例数   | ←割合   | ←累積   | 施設数 | ←割合   | 在院日数平均 | レジメン                                             |
|----|-------|-------|-------|-----|-------|--------|--------------------------------------------------|
| 1  | 5,420 | 54.3% | 54.3% | 899 | 73.5% | 10.4   | ゲムシタピン塩酸塩(1)+シスプラチン(2)                           |
| 2  | 1,228 | 12.3% | 66.6% | 532 | 43.5% | 14.4   | ゲムシタピン塩酸塩(1)                                     |
| 3  | 1,008 | 10.1% | 76.7% | 511 | 41.8% | 18.4   | テガフル・ギメラシル・オテラシルカリウム配合(3)                        |
| 4  | 509   | 5.1%  | 81.8% | 133 | 10.9% | 14.5   | ゲムシタピン塩酸塩(1)+シスプラチン(2)+テガフル・ギメラシル・オテラシルカリウム配合(3) |
| 5  | 507   | 5.1%  | 86.9% | 258 | 21.1% | 14.5   | ゲムシタピン塩酸塩(1)+テガフル・ギメラシル・オテラシルカリウム配合(3)           |
| 6  | 204   | 2.0%  | 88.9% | 152 | 12.4% | 19.6   | ピカルタミド(4)                                        |
| 7  | 122   | 1.2%  | 90.1% | 28  | 2.3%  | 8.1    | エトボシド(5)+シスプラチン(2)                               |
| 8  | 110   | 1.1%  | 91.2% | 34  | 2.8%  | 7.4    | イリノテカン塩酸塩水和物(7)+シスプラチン(2)                        |
| 9  | 96    | 1.0%  | 92.2% | 28  | 2.3%  | 8.9    | エトボシド(5)+カルボプラチン(8)                              |
| 10 | 59    | 0.6%  | 92.8% | 27  | 2.2%  | 9.4    | ゲムシタピン塩酸塩(1)+バクリタキセル(アルブミン懸濁型)(10)               |
| 11 | 57    | 0.6%  | 93.3% | 18  | 1.5%  | 8.6    | アムルピシリン塩酸塩(11)                                   |
| 12 | 51    | 0.5%  | 93.9% | 3   | 0.2%  | 19.2   | ゲムシタピン塩酸塩(1)+シスプラチン(2)+フルオロウラシル(6)               |
| 13 | 42    | 0.4%  | 94.3% | 20  | 1.6%  | 7.0    | オキサリプラチン(9)+フルオロウラシル(6)                          |
| 14 | 34    | 0.3%  | 94.6% | 27  | 2.2%  | 19.7   | クルルマジン酢酸エステル(14)                                 |
| 15 | 34    | 0.3%  | 95.0% | 24  | 2.0%  | 11.6   | レトゾール(13)                                        |
| 16 | 33    | 0.3%  | 95.3% | 17  | 1.4%  | 12.1   | シスプラチン(2)+テガフル・ギメラシル・オテラシルカリウム配合(3)              |
| 17 | 33    | 0.3%  | 95.6% | 9   | 0.7%  | 8.4    | イリノテカン塩酸塩水和物(7)+オキサリプラチン(9)+フルオロウラシル(6)          |
| 18 | 29    | 0.3%  | 95.9% | 21  | 1.7%  | 10.6   | シスプラチン(2)                                        |
| 19 | 26    | 0.3%  | 96.2% | 22  | 1.8%  | 12.0   | アナストロゾール(15)                                     |
| 20 | 20    | 0.2%  | 96.4% | 14  | 1.1%  | 18.9   | ゲムシタピン塩酸塩(1)+シスプラチン(2)+デノスマブ(12)                 |
| 21 | 19    | 0.2%  | 96.6% | 8   | 0.7%  | 5.6    | イリノテカン塩酸塩水和物(7)+フルオロウラシル(6)                      |
| 22 | 18    | 0.2%  | 96.7% | 17  | 1.4%  | 6.4    | ペムブロリズマブ(17)                                     |
| 23 | 17    | 0.2%  | 96.9% | 17  | 1.4%  | 24.4   | デノスマブ(12)                                        |
| 24 | 12    | 0.1%  | 97.0% | 9   | 0.7%  | 22.4   | ヒドロキシカルバミド(20)                                   |
| 25 | 11    | 0.1%  | 97.1% | 10  | 0.8%  | 15.8   | イリノテカン塩酸塩水和物(7)                                  |
| 26 | 11    | 0.1%  | 97.2% | 9   | 0.7%  | 13.4   | フルタミド(19)                                        |
| 27 | 11    | 0.1%  | 97.4% | 9   | 0.7%  | 32.7   | テガフル・ウラシル配合(18)                                  |
| 28 | 10    | 0.1%  | 97.5% | 10  | 0.8%  | 28.7   | リュープロレリン酢酸塩(16)                                  |
| 29 | 10    | 0.1%  | 97.6% | 8   | 0.7%  | 25.2   | タモキシフェンクエン酸塩(22)                                 |
| 30 | 9     | 0.1%  | 97.6% | 8   | 0.7%  | 30.1   | テガフル・ギメラシル・オテラシルカリウム配合(3)+デノスマブ(12)              |
| 残  | 235   | 2.4%  | -     | -   | -     | -      |                                                  |



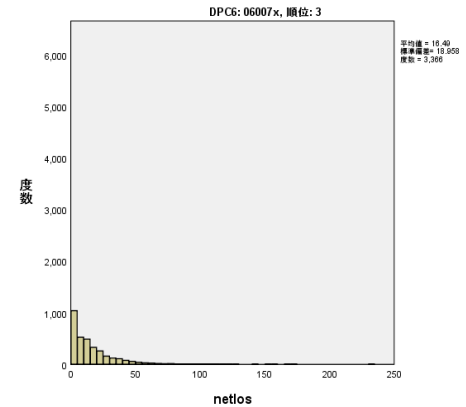
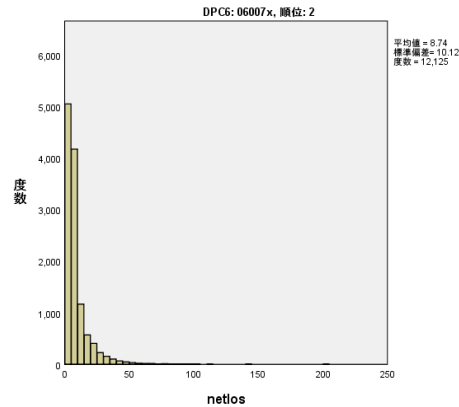
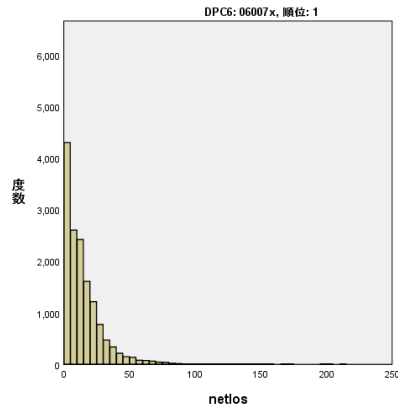
## 2-6\_化学療法のレジメン

06007x 膵臓、脾臓の腫瘍

使用薬剤数 85      レジメン数 297      症例数 39,664      施設数 1,632

|         | 1      | 2      | 3      | 4      | 5      | 6     | 7    | 8    | 9    | 10    | 11   | 12   | 13   | 14   | 15   | 16   | 17   | 18   | 19   | 20   | 21   | 22   | 23   | 24   | 25   | 26   | 27   | 28   | 29   | 30   |
|---------|--------|--------|--------|--------|--------|-------|------|------|------|-------|------|------|------|------|------|------|------|------|------|------|------|------|------|------|------|------|------|------|------|------|
| 症例数     | 20,197 | 15,184 | 14,433 | 13,828 | 13,212 | 4,692 | 505  | 450  | 340  | 339   | 175  | 173  | 141  | 130  | 130  | 114  | 98   | 90   | 75   | 60   | 53   | 41   | 36   | 35   | 30   | 30   | 26   | 23   | 22   | 21   |
| ↑%      | 50.9%  | 38.3%  | 36.4%  | 34.9%  | 33.3%  | 11.8% | 1.3% | 1.1% | 0.9% | 0.9%  | 0.4% | 0.4% | 0.4% | 0.3% | 0.3% | 0.3% | 0.2% | 0.2% | 0.2% | 0.2% | 0.1% | 0.1% | 0.1% | 0.1% | 0.1% | 0.1% | 0.1% | 0.1% | 0.1% | 0.1% |
| 使用レジメン数 | 94     | 56     | 59     | 57     | 53     | 51    | 16   | 24   | 10   | 21    | 16   | 25   | 6    | 7    | 18   | 8    | 10   | 1    | 7    | 4    | 11   | 7    | 11   | 11   | 13   | 10   | 2    | 5    | 2    | 8    |
| ↑%      | 31.6%  | 18.9%  | 19.9%  | 19.2%  | 17.8%  | 17.2% | 5.4% | 8.1% | 3.4% | 7.1%  | 5.4% | 8.4% | 2.0% | 2.4% | 6.1% | 2.7% | 3.4% | 0.3% | 2.4% | 1.3% | 3.7% | 2.4% | 3.7% | 3.7% | 4.4% | 3.4% | 0.7% | 1.7% | 0.7% | 2.7% |
| 施設数     | 1,483  | 1,321  | 974    | 964    | 969    | 1,012 | 93   | 124  | 83   | 211   | 55   | 120  | 89   | 85   | 53   | 61   | 68   | 24   | 49   | 40   | 47   | 29   | 23   | 11   | 29   | 21   | 22   | 18   | 19   | 9    |
| ↑%      | 90.9%  | 80.9%  | 59.7%  | 59.1%  | 59.4%  | 62.0% | 5.7% | 7.6% | 5.1% | 12.9% | 3.4% | 7.4% | 5.5% | 5.2% | 3.2% | 3.7% | 4.2% | 1.5% | 3.0% | 2.5% | 2.9% | 1.8% | 1.4% | 0.7% | 1.8% | 1.3% | 1.3% | 1.1% | 1.2% | 0.6% |

| 順位 | 症例数    | ←割合   | ←累積   | 施設数   | ←割合   | 在院日数平均 | レジメン                                                                      |
|----|--------|-------|-------|-------|-------|--------|---------------------------------------------------------------------------|
| 1  | 14,647 | 36.9% | 36.9% | 1,313 | 80.5% | 14.5   | ゲムシタピン塩酸塩(1)+パクリタキセル(アルブミン懸濁型)(2)                                         |
| 2  | 12,125 | 30.6% | 67.5% | 932   | 57.1% | 8.7    | イリノテカン塩酸塩水和物(4)+オキサリプラチン(5)+フルオロウラシル(3)                                   |
| 3  | 3,366  | 8.5%  | 76.0% | 930   | 57.0% | 16.5   | ゲムシタピン塩酸塩(1)                                                              |
| 4  | 2,802  | 7.1%  | 83.0% | 855   | 52.4% | 20.5   | テガフル・ギメラシル・オテラシルカリウム配合(6)                                                 |
| 5  | 1,456  | 3.7%  | 86.7% | 442   | 27.1% | 15.6   | ゲムシタピン塩酸塩(1)+テガフル・ギメラシル・オテラシルカリウム配合(6)                                    |
| 6  | 1,076  | 2.7%  | 89.4% | 156   | 9.6%  | 5.9    | イリノテカン塩酸塩水和物(4)+フルオロウラシル(3)                                               |
| 7  | 574    | 1.4%  | 90.9% | 174   | 10.7% | 10.3   | オキサリプラチン(5)+フルオロウラシル(3)                                                   |
| 8  | 236    | 0.6%  | 91.5% | 39    | 2.4%  | 8.4    | ストレプトゾシン(7)+フルオロウラシル(3)                                                   |
| 9  | 223    | 0.6%  | 92.0% | 166   | 10.2% | 17.0   | ピカルタミド(10)                                                                |
| 10 | 223    | 0.6%  | 92.6% | 55    | 3.4%  | 8.6    | ストレプトゾシン(7)                                                               |
| 11 | 194    | 0.5%  | 93.1% | 51    | 3.1%  | 8.8    | イリノテカン塩酸塩水和物(4)+シスプラチン(8)                                                 |
| 12 | 182    | 0.5%  | 93.5% | 48    | 2.9%  | 7.6    | エトボシド(9)+シスプラチン(8)                                                        |
| 13 | 144    | 0.4%  | 93.9% | 38    | 2.3%  | 8.3    | エトボシド(9)+カルボプラチン(11)                                                      |
| 14 | 131    | 0.3%  | 94.2% | 71    | 4.4%  | 30.7   | ゲムシタピン塩酸塩(1)+テガフル・ギメラシル・オテラシルカリウム配合(6)+パクリタキセル(アルブミン懸濁型)(2)               |
| 15 | 95     | 0.2%  | 94.5% | 74    | 4.5%  | 16.9   | アナストロゾール(13)                                                              |
| 16 | 95     | 0.2%  | 94.7% | 72    | 4.4%  | 15.2   | レトゾール(14)                                                                 |
| 17 | 90     | 0.2%  | 94.9% | 24    | 1.5%  | 8.7    | アムルピシン塩酸塩(18)                                                             |
| 18 | 90     | 0.2%  | 95.2% | 24    | 1.5%  | 12.5   | イリノテカン塩酸塩水和物(4)+オキサリプラチン(5)+テガフル・ギメラシル・オテラシルカリウム配合(6)                     |
| 19 | 82     | 0.2%  | 95.4% | 1     | 0.1%  | 14.8   | オキサリプラチン(5)+ゲムシタピン塩酸塩(1)+テガフル・ギメラシル・オテラシルカリウム配合(6)+パクリタキセル(アルブミン懸濁型)(2)   |
| 20 | 80     | 0.2%  | 95.6% | 43    | 2.6%  | 11.3   | エルロチニブ塩酸塩(16)+ゲムシタピン塩酸塩(1)                                                |
| 21 | 76     | 0.2%  | 95.8% | 25    | 1.5%  | 18.2   | フルオロウラシル(3)                                                               |
| 22 | 75     | 0.2%  | 96.0% | 8     | 0.5%  | 33.8   | ゲムシタピン塩酸塩(1)+フルオロウラシル(3)                                                  |
| 23 | 74     | 0.2%  | 96.1% | 63    | 3.9%  | 11.8   | エベロリムス(17)                                                                |
| 24 | 69     | 0.2%  | 96.3% | 61    | 3.7%  | 28.2   | デノスマブ(12)                                                                 |
| 25 | 66     | 0.2%  | 96.5% | 44    | 2.7%  | 10.4   | パクリタキセル(アルブミン懸濁型)(2)                                                      |
| 26 | 63     | 0.2%  | 96.6% | 33    | 2.0%  | 13.2   | ランレオチド酢酸塩(徐放性)(15)                                                        |
| 27 | 59     | 0.1%  | 96.8% | 44    | 2.7%  | 9.4    | イリノテカン塩酸塩水和物(4)+オキサリプラチン(5)                                               |
| 28 | 52     | 0.1%  | 96.9% | 41    | 2.5%  | 13.8   | タモキシフェンクエン酸塩(19)                                                          |
| 29 | 50     | 0.1%  | 97.1% | 48    | 2.9%  | 65.0   | イリノテカン塩酸塩水和物(4)+オキサリプラチン(5)+ゲムシタピン塩酸塩(1)+パクリタキセル(アルブミン懸濁型)(2)+フルオロウラシル(3) |
| 30 | 44     | 0.1%  | 97.2% | 34    | 2.1%  | 11.3   | スニチニプリンゴ酸塩(20)                                                            |
| 残  | 1,125  | 2.8%  | -     | -     | -     | -      |                                                                           |



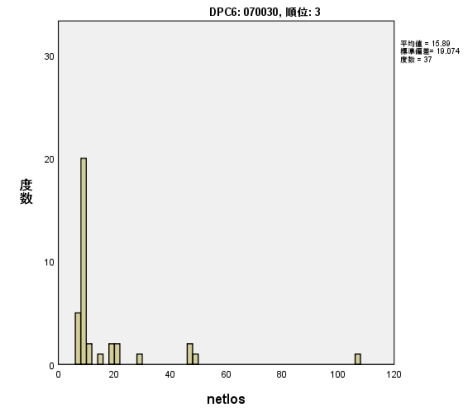
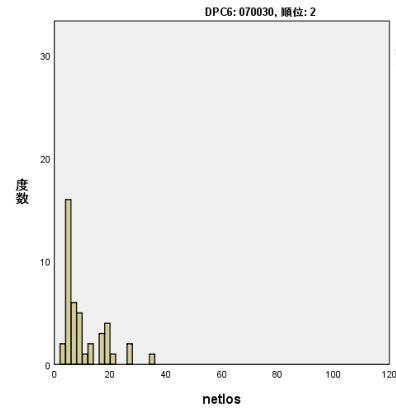
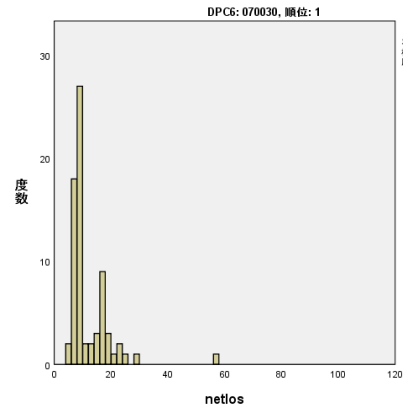
## 2-6\_化学療法のレジメン

|        |         |  |  |  |  |
|--------|---------|--|--|--|--|
| 070030 | 脊椎・背髄腫瘍 |  |  |  |  |
|--------|---------|--|--|--|--|

|       |    |       |     |     |     |     |     |
|-------|----|-------|-----|-----|-----|-----|-----|
| 使用薬剤数 | 59 | レジメン数 | 122 | 症例数 | 674 | 施設数 | 138 |
|-------|----|-------|-----|-----|-----|-----|-----|

|         | 1     | 2     | 3     | 4     | 5     | 6     | 7     | 8     | 9     | 10   | 11   | 12    | 13   | 14   | 15   | 16    | 17   | 18   | 19   | 20   | 21   | 22   | 23   | 24   | 25   | 26   | 27   | 28   | 29   | 30   |
|---------|-------|-------|-------|-------|-------|-------|-------|-------|-------|------|------|-------|------|------|------|-------|------|------|------|------|------|------|------|------|------|------|------|------|------|------|
| 症例数     | 186   | 172   | 135   | 126   | 109   | 72    | 63    | 57    | 42    | 38   | 31   | 28    | 24   | 23   | 22   | 21    | 17   | 15   | 15   | 13   | 10   | 9    | 7    | 7    | 5    | 5    | 4    | 4    | 3    | 3    |
| ↑%      | 27.6% | 25.5% | 20.0% | 18.7% | 16.2% | 10.7% | 9.3%  | 8.5%  | 6.2%  | 5.6% | 4.6% | 4.2%  | 3.6% | 3.4% | 3.3% | 3.1%  | 2.5% | 2.2% | 2.2% | 1.9% | 1.5% | 1.3% | 1.0% | 1.0% | 0.7% | 0.7% | 0.6% | 0.6% | 0.4% | 0.4% |
| 使用レジメン数 | 27    | 20    | 24    | 26    | 17    | 22    | 7     | 18    | 16    | 8    | 6    | 4     | 6    | 2    | 6    | 4     | 4    | 8    | 5    | 6    | 2    | 3    | 4    | 3    | 2    | 3    | 2    | 2    | 2    |      |
| ↑%      | 22.1% | 16.4% | 19.7% | 21.3% | 13.9% | 18.0% | 5.7%  | 14.8% | 13.1% | 6.6% | 4.9% | 3.3%  | 4.9% | 1.6% | 4.9% | 3.3%  | 3.3% | 6.6% | 4.1% | 4.9% | 1.6% | 2.5% | 3.3% | 2.5% | 1.6% | 2.5% | 1.6% | 1.6% | 1.6% |      |
| 施設数     | 48    | 47    | 40    | 36    | 31    | 38    | 33    | 26    | 21    | 9    | 7    | 17    | 6    | 5    | 10   | 19    | 6    | 6    | 4    | 8    | 8    | 5    | 6    | 3    | 5    | 3    | 4    | 1    | 2    | 2    |
| ↑%      | 34.8% | 34.1% | 29.0% | 26.1% | 22.5% | 27.5% | 23.9% | 18.8% | 15.2% | 6.5% | 5.1% | 12.3% | 4.3% | 3.6% | 7.2% | 13.8% | 4.3% | 4.3% | 2.9% | 5.8% | 5.8% | 3.6% | 4.3% | 2.2% | 3.6% | 2.2% | 2.9% | 0.7% | 1.4% | 1.4% |

| 順位 | 症例数 | ←割合   | ←累積   | 施設数 | ←割合   | 在院日数平均 | レジメン                                                            |
|----|-----|-------|-------|-----|-------|--------|-----------------------------------------------------------------|
| 1  | 72  | 10.7% | 10.7% | 23  | 16.7% | 11.4   | イホスファミド(1)+エトボシド(3)                                             |
| 2  | 43  | 6.4%  | 17.1% | 14  | 10.1% | 10.1   | シクロホスファミド水和物(5)+ドキソルピシン塩酸塩(2)+ピンクリスチン硫酸塩(4)                     |
| 3  | 37  | 5.5%  | 22.6% | 15  | 10.9% | 15.9   | イホスファミド(1)+ドキソルピシン塩酸塩(2)                                        |
| 4  | 35  | 5.2%  | 27.7% | 22  | 15.9% | 37.5   | デノスマブ(6)                                                        |
| 5  | 32  | 4.7%  | 32.5% | 14  | 10.1% | 20.3   | シスプラチン(8)+ドキソルピシン塩酸塩(2)                                         |
| 6  | 30  | 4.5%  | 36.9% | 13  | 9.4%  | 21.4   | ドキソルピシン塩酸塩(2)                                                   |
| 7  | 24  | 3.6%  | 40.5% | 18  | 13.0% | 56.0   | テモゾロミド(7)                                                       |
| 8  | 21  | 3.1%  | 43.6% | 8   | 5.8%  | 14.6   | イホスファミド(1)                                                      |
| 9  | 19  | 2.8%  | 46.4% | 6   | 4.3%  | 18.1   | イリノテカン塩酸塩水和物(10)+テモゾロミド(7)                                      |
| 10 | 17  | 2.5%  | 49.0% | 16  | 11.6% | 20.2   | ピカルタミド(16)                                                      |
| 11 | 17  | 2.5%  | 51.5% | 5   | 3.6%  | 7.8    | アクチノマイシンD(13)+シクロホスファミド水和物(5)+ピンクリスチン硫酸塩(4)                     |
| 12 | 16  | 2.4%  | 53.9% | 4   | 2.9%  | 2.4    | エリブリンメシル酸塩(14)                                                  |
| 13 | 15  | 2.2%  | 56.1% | 14  | 10.1% | 50.6   | テモゾロミド(7)+ペバシズマブ(12)                                            |
| 14 | 14  | 2.1%  | 58.2% | 7   | 5.1%  | 19.8   | メトレキサート(15)                                                     |
| 15 | 14  | 2.1%  | 60.2% | 4   | 2.9%  | 5.4    | ゲムシタビン塩酸塩(11)+ドセタキセル水和物(17)                                     |
| 16 | 13  | 1.9%  | 62.2% | 9   | 6.5%  | 9.1    | シクロホスファミド水和物(5)+ピンクリスチン硫酸塩(4)                                   |
| 17 | 12  | 1.8%  | 63.9% | 6   | 4.3%  | 23.7   | イホスファミド(1)+エトボシド(3)+カルボプラチン(9)                                  |
| 18 | 11  | 1.6%  | 65.6% | 6   | 4.3%  | 19.9   | エトボシド(3)+カルボプラチン(9)                                             |
| 19 | 11  | 1.6%  | 67.2% | 3   | 2.2%  | 6.8    | イリノテカン塩酸塩水和物(10)                                                |
| 20 | 10  | 1.5%  | 68.7% | 8   | 5.8%  | 69.3   | イホスファミド(1)+エトボシド(3)+シクロホスファミド水和物(5)+ドキソルピシン塩酸塩(2)+ピンクリスチン硫酸塩(4) |
| 21 | 10  | 1.5%  | 70.2% | 3   | 2.2%  | 8.9    | ゲムシタビン塩酸塩(11)                                                   |
| 22 | 9   | 1.3%  | 71.5% | 5   | 3.6%  | 12.6   | ペバシズマブ(12)                                                      |
| 23 | 8   | 1.2%  | 72.7% | 7   | 5.1%  | 19.0   | タモキシフェンクエン酸塩(21)                                                |
| 24 | 8   | 1.2%  | 73.9% | 2   | 1.4%  | 4.8    | シクロホスファミド水和物(5)+ピラルピシン塩酸塩(18)+ピンクリスチン硫酸塩(4)                     |
| 25 | 7   | 1.0%  | 74.9% | 2   | 1.4%  | 5.9    | エリブリンメシル酸塩(14)+デノスマブ(6)                                         |
| 26 | 6   | 0.9%  | 75.8% | 1   | 0.7%  | 16.0   | バクリタキセル(19)                                                     |
| 27 | 5   | 0.7%  | 76.6% | 3   | 2.2%  | 14.0   | バソバニブ塩酸塩(22)                                                    |
| 28 | 5   | 0.7%  | 77.3% | 2   | 1.4%  | 7.0    | ピンクリスチン硫酸塩(4)                                                   |
| 29 | 5   | 0.7%  | 78.0% | 1   | 0.7%  | 18.6   | テガフル・ギメラシル・オテラシルカリウム配合(24)+デノスマブ(6)                             |
| 30 | 4   | 0.6%  | 78.6% | 4   | 2.9%  | 21.3   | アナストロゾール(20)                                                    |
| 残  | 144 | 21.4% | -     | -   | -     | -      |                                                                 |





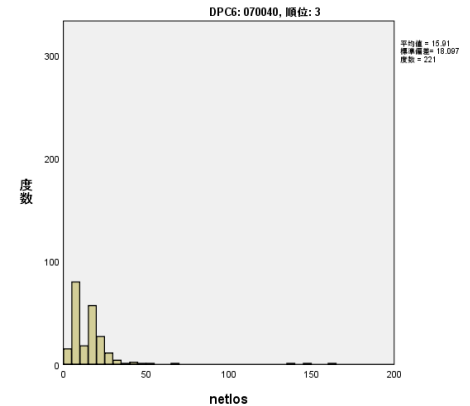
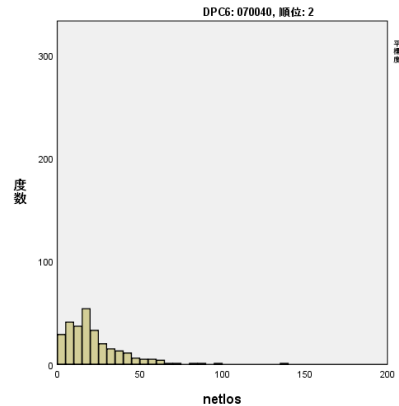
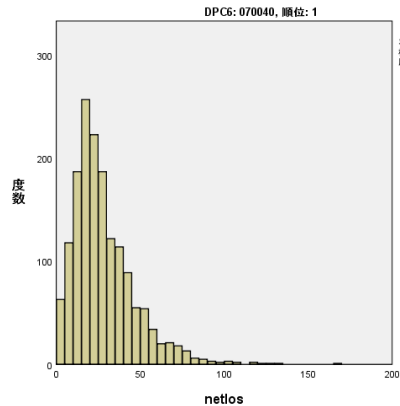
## 2-6\_化学療法のレジメン

070040 骨の悪性腫瘍(脊椎を除く。)

使用薬剤数 115 レジメン数 618 症例数 7,321 施設数 1,167

|         | 1     | 2     | 3    | 4     | 5     | 6    | 7    | 8     | 9    | 10    | 11    | 12   | 13    | 14   | 15    | 16    | 17   | 18    | 19   | 20    | 21    | 22   | 23   | 24   | 25   | 26   | 27   | 28   | 29   | 30   |
|---------|-------|-------|------|-------|-------|------|------|-------|------|-------|-------|------|-------|------|-------|-------|------|-------|------|-------|-------|------|------|------|------|------|------|------|------|------|
| 症例数     | 2,614 | 738   | 593  | 560   | 553   | 405  | 386  | 309   | 303  | 298   | 293   | 258  | 247   | 244  | 221   | 186   | 185  | 169   | 161  | 159   | 154   | 144  | 140  | 139  | 120  | 109  | 99   | 97   | 95   |      |
| ↑%      | 35.7% | 10.1% | 8.1% | 7.6%  | 7.6%  | 5.5% | 5.3% | 4.2%  | 4.1% | 4.1%  | 4.0%  | 3.5% | 3.4%  | 3.3% | 3.0%  | 2.5%  | 2.5% | 2.3%  | 2.2% | 2.2%  | 2.1%  | 2.0% | 1.9% | 1.9% | 1.6% | 1.5% | 1.4% | 1.3% | 1.3% |      |
| 使用レジメン数 | 217   | 39    | 44   | 57    | 34    | 41   | 31   | 34    | 51   | 36    | 43    | 36   | 35    | 25   | 31    | 43    | 38   | 16    | 35   | 19    | 21    | 35   | 28   | 24   | 31   | 23   | 11   | 5    | 25   | 20   |
| ↑%      | 35.1% | 6.3%  | 7.1% | 9.2%  | 5.5%  | 6.6% | 5.0% | 5.5%  | 8.3% | 5.8%  | 7.0%  | 5.8% | 5.7%  | 4.0% | 5.0%  | 7.0%  | 6.1% | 2.6%  | 5.7% | 3.1%  | 3.4%  | 5.7% | 4.5% | 3.9% | 5.0% | 3.7% | 1.8% | 0.8% | 4.0% | 3.2% |
| 施設数     | 749   | 114   | 91   | 169   | 382   | 78   | 89   | 205   | 97   | 214   | 137   | 61   | 188   | 109  | 161   | 154   | 89   | 130   | 69   | 133   | 121   | 70   | 78   | 102  | 38   | 42   | 35   | 83   | 70   | 82   |
| ↑%      | 64.2% | 9.8%  | 7.8% | 14.5% | 32.7% | 6.7% | 7.6% | 17.6% | 8.3% | 18.3% | 11.7% | 5.2% | 16.1% | 9.3% | 13.8% | 13.2% | 7.6% | 11.1% | 5.9% | 11.4% | 10.4% | 6.0% | 6.7% | 8.7% | 3.3% | 3.6% | 3.0% | 7.1% | 6.0% | 7.0% |

| 順位 | 症例数   | ←割合   | ←累積   | 施設数 | ←割合   | 在院日数平均 | レジメン                                                             |
|----|-------|-------|-------|-----|-------|--------|------------------------------------------------------------------|
| 1  | 1,602 | 21.9% | 21.9% | 583 | 50.0% | 27.7   | デノスマブ(1)                                                         |
| 2  | 279   | 3.8%  | 25.7% | 227 | 19.5% | 21.5   | ピカルタミド(5)                                                        |
| 3  | 221   | 3.0%  | 28.7% | 52  | 4.5%  | 15.9   | シスプラチン(4)+ドキソルビシン塩酸塩(2)                                          |
| 4  | 208   | 2.8%  | 31.6% | 45  | 3.9%  | 10.5   | メトレキサート(6)                                                       |
| 5  | 175   | 2.4%  | 33.9% | 137 | 11.7% | 21.5   | レトロゾール(8)                                                        |
| 6  | 171   | 2.3%  | 36.3% | 38  | 3.3%  | 14.2   | イホスファミド(3)+エトポシド(7)                                              |
| 7  | 142   | 1.9%  | 38.2% | 111 | 9.5%  | 24.6   | アナストロゾール(15)                                                     |
| 8  | 133   | 1.8%  | 40.0% | 113 | 9.7%  | 24.9   | デガフル・ギメラシル・オテラシルカリウム配合(13)                                       |
| 9  | 117   | 1.6%  | 41.6% | 93  | 8.0%  | 19.6   | エンザルタミド(18)                                                      |
| 10 | 114   | 1.6%  | 43.2% | 35  | 3.0%  | 17.0   | イホスファミド(3)                                                       |
| 11 | 113   | 1.5%  | 44.7% | 30  | 2.6%  | 16.0   | イホスファミド(3)+ドキソルビシン塩酸塩(2)                                         |
| 12 | 96    | 1.3%  | 46.0% | 56  | 4.8%  | 15.8   | ドセタキセル水和物(11)                                                    |
| 13 | 95    | 1.3%  | 47.3% | 87  | 7.5%  | 18.5   | アピラテロン酢酸エステル(20)                                                 |
| 14 | 87    | 1.2%  | 48.5% | 64  | 5.5%  | 16.7   | タモキシフェンクエン酸塩(21)                                                 |
| 15 | 83    | 1.1%  | 49.7% | 72  | 6.2%  | 38.2   | デガレリクス酢酸塩(10)+ピカルタミド(5)                                          |
| 16 | 83    | 1.1%  | 50.8% | 24  | 2.1%  | 9.4    | シクロホスファミド水和物(9)+ドキソルビシン塩酸塩(2)+ビンクリスチン硫酸塩(12)                     |
| 17 | 82    | 1.1%  | 51.9% | 34  | 2.9%  | 52.3   | シスプラチン(4)+ドキソルビシン塩酸塩(2)+メトレキサート(6)                               |
| 18 | 78    | 1.1%  | 53.0% | 29  | 2.5%  | 13.6   | ドキソルビシン塩酸塩(2)                                                    |
| 19 | 76    | 1.0%  | 54.0% | 30  | 2.6%  | 15.0   | ゲムシタビン塩酸塩(14)+ドセタキセル水和物(11)                                      |
| 20 | 72    | 1.0%  | 55.0% | 64  | 5.5%  | 23.3   | オシメルチニブメシル酸塩(28)                                                 |
| 21 | 65    | 0.9%  | 55.9% | 58  | 5.0%  | 23.6   | レンバチニブメシル酸塩(32)                                                  |
| 22 | 62    | 0.8%  | 56.7% | 29  | 2.5%  | 9.7    | ゲムシタビン塩酸塩(14)                                                    |
| 23 | 62    | 0.8%  | 57.6% | 17  | 1.5%  | 14.1   | イリノテカン塩酸塩水和物(19)+テモゾロミド(35)                                      |
| 24 | 61    | 0.8%  | 58.4% | 49  | 4.2%  | 21.3   | パゾパニブ塩酸塩(34)                                                     |
| 25 | 61    | 0.8%  | 59.3% | 48  | 4.1%  | 27.5   | デガレリクス酢酸塩(10)                                                    |
| 26 | 60    | 0.8%  | 60.1% | 50  | 4.3%  | 30.4   | デノスマブ(1)+レトロゾール(8)                                               |
| 27 | 58    | 0.8%  | 60.9% | 22  | 1.9%  | 9.0    | エリブリンメシル酸塩(27)                                                   |
| 28 | 55    | 0.8%  | 61.6% | 40  | 3.4%  | 33.5   | ゲムシタビン塩酸塩(14)+シスプラチン(4)                                          |
| 29 | 53    | 0.7%  | 62.3% | 26  | 2.2%  | 68.4   | イホスファミド(3)+エトポシド(7)+シクロホスファミド水和物(9)+ドキソルビシン塩酸塩(2)+ビンクリスチン硫酸塩(12) |
| 30 | 50    | 0.7%  | 63.0% | 47  | 4.0%  | 21.1   | エキセメスタン(30)                                                      |
| 残  | 2,707 | 37.0% | -     | -   | -     | -      |                                                                  |



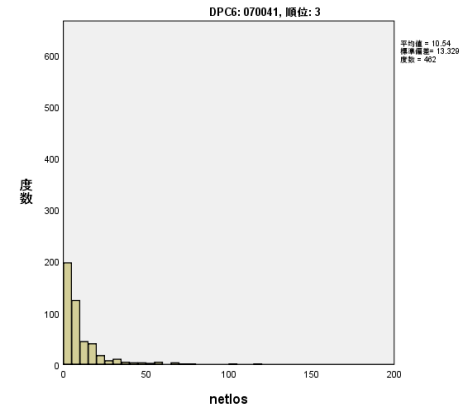
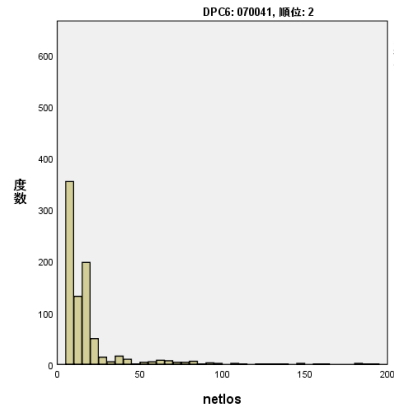
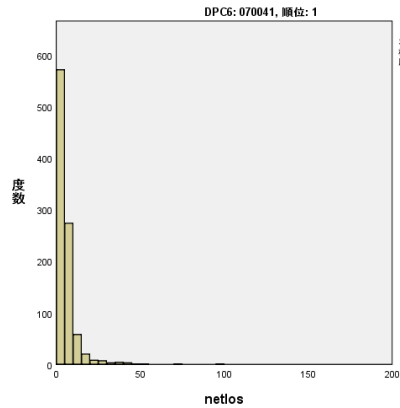
## 2-6\_化学療法のレジメン

070041 軟部の悪性腫瘍(脊髄を除く。)

使用薬剤数 74 レジメン数 227 症例数 5,041 施設数 390

|         | 1     | 2     | 3     | 4     | 5     | 6     | 7     | 8     | 9     | 10    | 11    | 12    | 13    | 14    | 15   | 16   | 17   | 18    | 19    | 20   | 21    | 22   | 23   | 24   | 25   | 26   | 27   | 28   | 29   | 30   |
|---------|-------|-------|-------|-------|-------|-------|-------|-------|-------|-------|-------|-------|-------|-------|------|------|------|-------|-------|------|-------|------|------|------|------|------|------|------|------|------|
| 症例数     | 1,510 | 1,244 | 1,009 | 528   | 497   | 461   | 323   | 314   | 264   | 206   | 193   | 165   | 164   | 151   | 92   | 78   | 69   | 68    | 64    | 64   | 63    | 56   | 55   | 41   | 38   | 36   | 26   | 25   | 23   | 18   |
| ↑%      | 30.0% | 24.7% | 20.0% | 10.5% | 9.9%  | 9.1%  | 6.4%  | 6.2%  | 5.2%  | 4.1%  | 3.8%  | 3.3%  | 3.3%  | 3.0%  | 1.8% | 1.5% | 1.4% | 1.3%  | 1.3%  | 1.3% | 1.2%  | 1.1% | 1.1% | 0.8% | 0.8% | 0.7% | 0.5% | 0.5% | 0.5% | 0.4% |
| 使用レジメン数 | 41    | 47    | 9     | 49    | 10    | 51    | 15    | 31    | 15    | 18    | 22    | 17    | 17    | 24    | 15   | 20   | 6    | 9     | 9     | 5    | 4     | 2    | 20   | 8    | 4    | 8    | 7    | 5    | 7    | 4    |
| ↑%      | 18.1% | 20.7% | 4.0%  | 21.6% | 4.4%  | 22.5% | 6.6%  | 13.7% | 6.6%  | 7.9%  | 9.7%  | 7.5%  | 7.5%  | 10.6% | 6.6% | 8.8% | 2.6% | 4.0%  | 4.0%  | 2.2% | 1.8%  | 0.9% | 8.8% | 3.5% | 1.8% | 3.5% | 3.1% | 2.2% | 3.1% | 1.8% |
| 施設数     | 160   | 122   | 109   | 74    | 114   | 91    | 60    | 56    | 58    | 41    | 41    | 51    | 92    | 53    | 28   | 32   | 12   | 53    | 55    | 11   | 51    | 8    | 15   | 15   | 27   | 14   | 8    | 7    | 7    | 17   |
| ↑%      | 41.0% | 31.3% | 27.9% | 19.0% | 29.2% | 23.3% | 15.4% | 14.4% | 14.9% | 10.5% | 10.5% | 13.1% | 23.6% | 13.6% | 7.2% | 8.2% | 3.1% | 13.6% | 14.1% | 2.8% | 13.1% | 2.1% | 3.8% | 3.8% | 6.9% | 3.6% | 2.1% | 1.8% | 1.8% | 4.4% |

| 順位 | 症例数 | ←割合   | ←累積   | 施設数 | ←割合   | 在院日数平均 | レジメン                                         |
|----|-----|-------|-------|-----|-------|--------|----------------------------------------------|
| 1  | 953 | 18.9% | 18.9% | 107 | 27.4% | 5.9    | トラベクテジン(3)                                   |
| 2  | 840 | 16.7% | 35.6% | 101 | 25.9% | 18.6   | イホスファミド(2)+ドキシソルピシン塩酸塩(1)                    |
| 3  | 462 | 9.2%  | 44.7% | 101 | 25.9% | 10.5   | ドキシソルピシン塩酸塩(1)                               |
| 4  | 452 | 9.0%  | 53.7% | 112 | 28.7% | 8.2    | エリ布林メシル酸塩(5)                                 |
| 5  | 197 | 3.9%  | 57.6% | 34  | 8.7%  | 9.2    | イホスファミド(2)+エトポシド(8)                          |
| 6  | 196 | 3.9%  | 61.5% | 43  | 11.0% | 14.4   | ゲムシタビン塩酸塩(7)+ドセタキセル水和物(9)                    |
| 7  | 163 | 3.2%  | 64.7% | 33  | 8.5%  | 11.5   | アクチノマイシンD(10)+シクロホスファミド水和物(6)+ビンクリスチン硫酸塩(4)  |
| 8  | 138 | 2.7%  | 67.5% | 83  | 21.3% | 16.5   | パソパニブ塩酸塩(13)                                 |
| 9  | 104 | 2.1%  | 69.5% | 34  | 8.7%  | 11.0   | バクリタキセル(12)                                  |
| 10 | 94  | 1.9%  | 71.4% | 23  | 5.9%  | 5.8    | ゲムシタビン塩酸塩(7)                                 |
| 11 | 91  | 1.8%  | 73.2% | 30  | 7.7%  | 9.9    | シクロホスファミド水和物(6)+ドキシソルピシン塩酸塩(1)+ビンクリスチン硫酸塩(4) |
| 12 | 80  | 1.6%  | 74.8% | 20  | 5.1%  | 12.1   | イリノテカン塩酸塩水和物(11)+ビンクリスチン硫酸塩(4)               |
| 13 | 59  | 1.2%  | 76.0% | 48  | 12.3% | 14.3   | アナストロゾール(21)                                 |
| 14 | 58  | 1.2%  | 77.1% | 49  | 12.6% | 17.3   | レトロゾール(18)                                   |
| 15 | 56  | 1.1%  | 78.2% | 47  | 12.1% | 8.5    | タモキシフェンクエン酸塩(19)                             |
| 16 | 55  | 1.1%  | 79.3% | 7   | 1.8%  | 4.2    | ビンブラステン硫酸塩(22)+メトトレキサート(17)                  |
| 17 | 55  | 1.1%  | 80.4% | 7   | 1.8%  | 10.9   | イリノテカン塩酸塩水和物(11)+テモゾロミド(20)                  |
| 18 | 54  | 1.1%  | 81.5% | 13  | 3.3%  | 9.0    | イホスファミド(2)                                   |
| 19 | 46  | 0.9%  | 82.4% | 11  | 2.8%  | 20.6   | イホスファミド(2)+エトポシド(8)+カルボプラチン(15)              |
| 20 | 42  | 0.8%  | 83.2% | 11  | 2.8%  | 11.1   | ドセタキセル水和物(9)                                 |
| 21 | 41  | 0.8%  | 84.0% | 14  | 3.6%  | 7.3    | デノスマブ(14)+トラベクテジン(3)                         |
| 22 | 35  | 0.7%  | 84.7% | 13  | 3.3%  | 9.4    | ビンクリスチン硫酸塩(4)                                |
| 23 | 30  | 0.6%  | 85.3% | 10  | 2.6%  | 10.4   | エリ布林メシル酸塩(5)+デノスマブ(14)                       |
| 24 | 29  | 0.6%  | 85.9% | 26  | 6.7%  | 19.2   | ピカルタミド(25)                                   |
| 25 | 26  | 0.5%  | 86.4% | 13  | 3.3%  | 10.0   | シクロホスファミド水和物(6)+ビンクリスチン硫酸塩(4)                |
| 26 | 23  | 0.5%  | 86.9% | 5   | 1.3%  | 3.2    | イリノテカン塩酸塩水和物(11)                             |
| 27 | 22  | 0.4%  | 87.3% | 7   | 1.8%  | 4.1    | エビルピシン塩酸塩(24)+シクロホスファミド水和物(6)                |
| 28 | 22  | 0.4%  | 87.7% | 5   | 1.3%  | 16.2   | シスプラチン(16)+フルオロウラシル(26)                      |
| 29 | 21  | 0.4%  | 88.2% | 6   | 1.5%  | 3.8    | カルボプラチン(15)+バクリタキセル(12)                      |
| 30 | 20  | 0.4%  | 88.6% | 17  | 4.4%  | 31.1   | デノスマブ(14)                                    |
| 残  | 577 | 11.4% | -     | -   | -     | -      | -                                            |



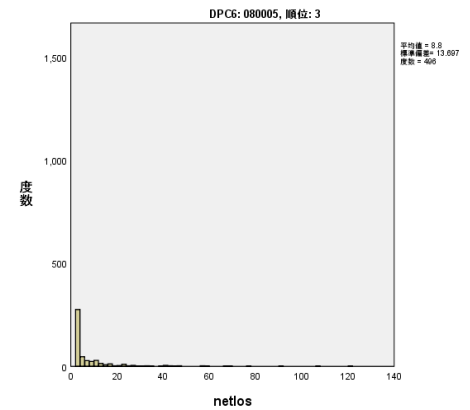
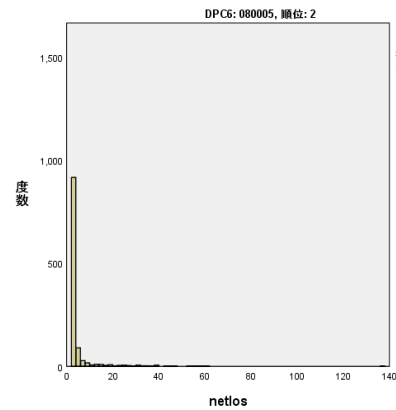
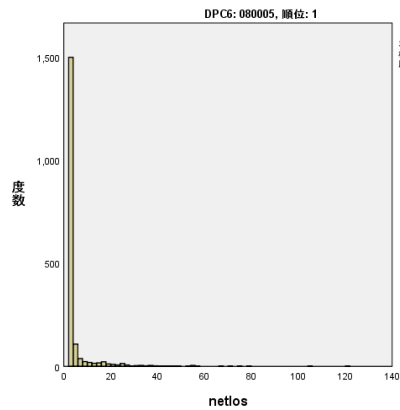
## 2-6\_化学療法のレジメン

|        |     |  |  |  |  |  |  |  |  |  |  |  |  |  |  |  |  |  |  |  |  |  |  |  |  |  |  |  |  |
|--------|-----|--|--|--|--|--|--|--|--|--|--|--|--|--|--|--|--|--|--|--|--|--|--|--|--|--|--|--|--|
| 080005 | 黒色腫 |  |  |  |  |  |  |  |  |  |  |  |  |  |  |  |  |  |  |  |  |  |  |  |  |  |  |  |  |
|--------|-----|--|--|--|--|--|--|--|--|--|--|--|--|--|--|--|--|--|--|--|--|--|--|--|--|--|--|--|--|

|       |    |       |    |     |       |     |     |
|-------|----|-------|----|-----|-------|-----|-----|
| 使用薬剤数 | 41 | レジメン数 | 89 | 症例数 | 4,338 | 施設数 | 209 |
|-------|----|-------|----|-----|-------|-----|-----|

|         |       |       |       |       |       |       |       |       |       |       |      |      |      |      |      |      |      |      |      |      |      |      |      |      |      |      |      |      |      |    |
|---------|-------|-------|-------|-------|-------|-------|-------|-------|-------|-------|------|------|------|------|------|------|------|------|------|------|------|------|------|------|------|------|------|------|------|----|
|         | 1     | 2     | 3     | 4     | 5     | 6     | 7     | 8     | 9     | 10    | 11   | 12   | 13   | 14   | 15   | 16   | 17   | 18   | 19   | 20   | 21   | 22   | 23   | 24   | 25   | 26   | 27   | 28   | 29   | 30 |
| 症例数     | 2,464 | 1,165 | 582   | 235   | 193   | 148   | 148   | 107   | 83    | 81    | 33   | 32   | 30   | 24   | 24   | 20   | 19   | 14   | 13   | 12   | 5    | 3    | 2    | 2    | 2    | 2    | 2    | 2    | 1    | 1  |
| ↑%      | 56.8% | 26.9% | 13.4% | 5.4%  | 4.4%  | 3.4%  | 3.4%  | 2.5%  | 1.9%  | 1.9%  | 0.8% | 0.7% | 0.7% | 0.6% | 0.6% | 0.5% | 0.4% | 0.3% | 0.3% | 0.3% | 0.1% | 0.1% | 0.0% | 0.0% | 0.0% | 0.0% | 0.0% | 0.0% | 0.0% |    |
| 使用レジメン数 | 29    | 12    | 12    | 9     | 11    | 10    | 10    | 17    | 9     | 7     | 4    | 3    | 3    | 3    | 2    | 5    | 6    | 4    | 7    | 5    | 3    | 2    | 2    | 1    | 2    | 2    | 2    | 1    | 1    |    |
| ↑%      | 32.6% | 13.5% | 13.5% | 10.1% | 12.4% | 11.2% | 11.2% | 19.1% | 10.1% | 7.9%  | 4.5% | 3.4% | 3.4% | 3.4% | 2.2% | 5.6% | 6.7% | 4.5% | 7.9% | 5.6% | 3.4% | 2.2% | 2.2% | 1.1% | 2.2% | 2.2% | 2.2% | 1.1% | 1.1% |    |
| 施設数     | 170   | 103   | 113   | 39    | 45    | 65    | 65    | 42    | 35    | 35    | 6    | 5    | 9    | 10   | 7    | 10   | 11   | 7    | 8    | 3    | 4    | 1    | 2    | 2    | 1    | 1    | 1    | 1    | 1    |    |
| ↑%      | 81.3% | 49.3% | 54.1% | 18.7% | 21.5% | 31.1% | 31.1% | 20.1% | 16.7% | 16.7% | 2.9% | 2.4% | 4.3% | 4.8% | 3.3% | 4.8% | 5.3% | 3.3% | 3.8% | 1.4% | 1.9% | 0.5% | 1.0% | 1.0% | 0.5% | 0.5% | 0.5% | 0.5% | 0.5% |    |

| 順位 | 症例数   | ←割合   | ←累積   | 施設数 | ←割合   | 在院日数平均 | レジメン                                                       |
|----|-------|-------|-------|-----|-------|--------|------------------------------------------------------------|
| 1  | 1,833 | 42.3% | 42.3% | 144 | 68.9% | 4.6    | ニボルマブ(1)                                                   |
| 2  | 1,139 | 26.3% | 68.5% | 102 | 48.8% | 4.7    | ペムブロリズマブ(2)                                                |
| 3  | 496   | 11.4% | 79.9% | 102 | 48.8% | 8.8    | イビリムマブ(3)+ニボルマブ(1)                                         |
| 4  | 166   | 3.8%  | 83.8% | 31  | 14.8% | 9.2    | インターフェロンβ(4)                                               |
| 5  | 127   | 2.9%  | 86.7% | 57  | 27.3% | 17.4   | ダブラフェニブメシル酸塩(6)+トラメチニブ ジメチルスルホキシド付加物(7)                    |
| 6  | 120   | 2.8%  | 89.5% | 34  | 16.3% | 8.6    | ダカルバジン(5)                                                  |
| 7  | 63    | 1.5%  | 90.9% | 33  | 15.8% | 17.2   | エンコラフェニブ(10)+ピニメチニブ(9)                                     |
| 8  | 46    | 1.1%  | 92.0% | 28  | 13.4% | 10.6   | イビリムマブ(3)                                                  |
| 9  | 30    | 0.7%  | 92.7% | 5   | 2.4%  | 16.2   | カルボプラチン(11)+バクリタキセル(12)                                    |
| 10 | 26    | 0.6%  | 93.3% | 13  | 6.2%  | 14.2   | デノスマブ(8)+ニボルマブ(1)                                          |
| 11 | 22    | 0.5%  | 93.8% | 12  | 5.7%  | 17.1   | イビリムマブ(3)+デノスマブ(8)+ニボルマブ(1)                                |
| 12 | 22    | 0.5%  | 94.3% | 4   | 1.9%  | 6.1    | インターフェロンβ(4)+ダカルバジン(5)                                     |
| 13 | 20    | 0.5%  | 94.7% | 2   | 1.0%  | 11.2   | インターフェロンβ(4)+ニボルマブ(1)                                      |
| 14 | 17    | 0.4%  | 95.1% | 4   | 1.9%  | 9.7    | インターフェロンβ(4)+ダカルバジン(5)+ニムスチン塩酸塩(13)+ピンクリスチン硫酸塩(15)         |
| 15 | 17    | 0.4%  | 95.5% | 3   | 1.4%  | 2.1    | ニボルマブ(1)+ピカルタミド(14)                                        |
| 16 | 15    | 0.3%  | 95.9% | 5   | 2.4%  | 8.5    | ダカルバジン(5)+デノスマブ(8)                                         |
| 17 | 14    | 0.3%  | 96.2% | 11  | 5.3%  | 26.4   | デノスマブ(8)                                                   |
| 18 | 10    | 0.2%  | 96.4% | 5   | 2.4%  | 8.4    | デノスマブ(8)+ペムブロリズマブ(2)                                       |
| 19 | 8     | 0.2%  | 96.6% | 6   | 2.9%  | 9.4    | アナストロゾール(16)                                               |
| 20 | 7     | 0.2%  | 96.8% | 7   | 3.3%  | 11.3   | タモキシフェンクエン酸塩(17)                                           |
| 21 | 7     | 0.2%  | 96.9% | 3   | 1.4%  | 14.7   | ダカルバジン(5)+ニムスチン塩酸塩(13)+ピンクリスチン硫酸塩(15)                      |
| 22 | 6     | 0.1%  | 97.1% | 4   | 1.9%  | 19.3   | エンコラフェニブ(10)+ニボルマブ(1)+ピニメチニブ(9)                            |
| 23 | 6     | 0.1%  | 97.2% | 2   | 1.0%  | 10.7   | シスプラチン(19)+ダカルバジン(5)+タモキシフェンクエン酸塩(17)+ニムスチン塩酸塩(13)         |
| 24 | 6     | 0.1%  | 97.3% | 2   | 1.0%  | 13.3   | ニボルマブ(1)+レトロゾール(18)                                        |
| 25 | 5     | 0.1%  | 97.5% | 5   | 2.4%  | 5.2    | レトロゾール(18)                                                 |
| 26 | 5     | 0.1%  | 97.6% | 5   | 2.4%  | 12.8   | ピカルタミド(14)                                                 |
| 27 | 5     | 0.1%  | 97.7% | 4   | 1.9%  | 15.4   | イビリムマブ(3)+ダブラフェニブメシル酸塩(6)+トラメチニブ ジメチルスルホキシド付加物(7)+ニボルマブ(1) |
| 28 | 5     | 0.1%  | 97.8% | 4   | 1.9%  | 28.4   | ダブラフェニブメシル酸塩(6)+デノスマブ(8)+トラメチニブ ジメチルスルホキシド付加物(7)           |
| 29 | 5     | 0.1%  | 97.9% | 2   | 1.0%  | 4.4    | アナストロゾール(16)+ペムブロリズマブ(2)                                   |
| 30 | 5     | 0.1%  | 98.0% | 1   | 0.5%  | 4.2    | イマチニブメシル酸塩(20)+ニボルマブ(1)                                    |
| 残  | 85    | 2.0%  | -     | -   | -     | -      |                                                            |



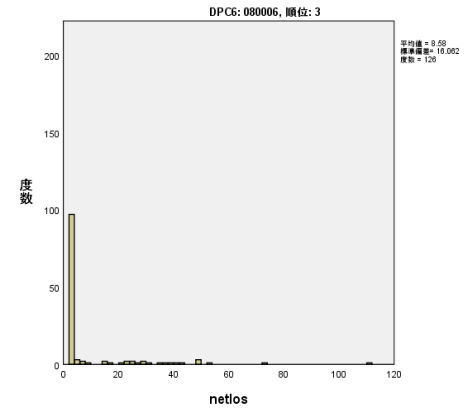
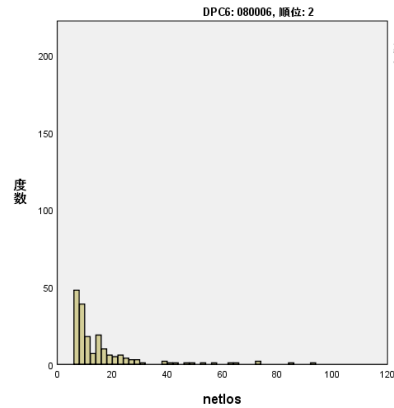
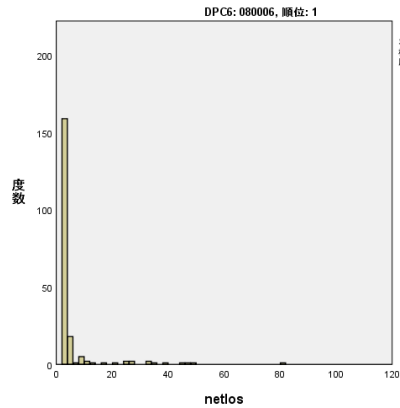
## 2-6\_化学療法のレジメン

080006 皮膚の悪性腫瘍(黒色腫以外)

使用薬剤数 73      レジメン数 141      症例数 1,620      施設数 319

|         | 1     | 2     | 3     | 4     | 5     | 6    | 7    | 8     | 9    | 10    | 11   | 12    | 13    | 14   | 15   | 16   | 17   | 18   | 19   | 20   | 21   | 22   | 23   | 24   | 25   | 26   | 27   | 28   | 29   | 30   |
|---------|-------|-------|-------|-------|-------|------|------|-------|------|-------|------|-------|-------|------|------|------|------|------|------|------|------|------|------|------|------|------|------|------|------|------|
| 症例数     | 363   | 298   | 208   | 191   | 181   | 137  | 134  | 126   | 115  | 93    | 92   | 53    | 48    | 30   | 26   | 24   | 20   | 19   | 18   | 16   | 12   | 11   | 11   | 8    | 8    | 7    | 7    | 7    | 6    |      |
| ↑%      | 22.4% | 18.4% | 12.8% | 11.8% | 11.2% | 8.5% | 8.3% | 7.8%  | 7.1% | 5.7%  | 5.7% | 3.3%  | 3.0%  | 1.9% | 1.6% | 1.5% | 1.2% | 1.2% | 1.1% | 1.0% | 0.7% | 0.7% | 0.7% | 0.5% | 0.5% | 0.4% | 0.4% | 0.4% | 0.4% |      |
| 使用レジメン数 | 20    | 20    | 4     | 10    | 11    | 6    | 13   | 6     | 10   | 9     | 8    | 23    | 2     | 1    | 3    | 5    | 5    | 9    | 3    | 3    | 1    | 5    | 5    | 5    | 3    | 6    | 1    | 2    | 1    | 5    |
| ↑%      | 14.2% | 14.2% | 2.8%  | 7.1%  | 7.8%  | 4.3% | 9.2% | 4.3%  | 7.1% | 6.4%  | 5.7% | 16.3% | 1.4%  | 0.7% | 2.1% | 3.5% | 3.5% | 6.4% | 2.1% | 2.1% | 0.7% | 3.5% | 3.5% | 3.5% | 2.1% | 4.3% | 0.7% | 1.4% | 0.7% | 3.5% |
| 施設数     | 69    | 62    | 36    | 24    | 43    | 29   | 28   | 104   | 28   | 42    | 23   | 27    | 42    | 25   | 16   | 4    | 14   | 10   | 17   | 6    | 11   | 8    | 8    | 7    | 3    | 7    | 7    | 6    | 6    | 6    |
| ↑%      | 21.6% | 19.4% | 11.3% | 7.5%  | 13.5% | 9.1% | 8.8% | 32.6% | 8.8% | 13.2% | 7.2% | 8.5%  | 13.2% | 7.8% | 5.0% | 1.3% | 4.4% | 3.1% | 5.3% | 1.9% | 3.4% | 2.5% | 2.5% | 2.2% | 0.9% | 2.2% | 1.9% | 1.9% | 1.9% |      |

| 順位 | 症例数 | ←割合   | ←累積   | 施設数 | ←割合   | 在院日数平均 | レジメン                                    |
|----|-----|-------|-------|-----|-------|--------|-----------------------------------------|
| 1  | 200 | 12.3% | 12.3% | 35  | 11.0% | 5.3    | アベルマブ(3)                                |
| 2  | 183 | 11.3% | 23.6% | 38  | 11.9% | 15.3   | シスプラチン(1)+フルオロウラシル(2)                   |
| 3  | 126 | 7.8%  | 31.4% | 23  | 7.2%  | 8.6    | イリノテカン塩酸水和物(6)                          |
| 4  | 121 | 7.5%  | 38.9% | 100 | 31.3% | 10.0   | ピカルタミド(8)                               |
| 5  | 112 | 6.9%  | 45.8% | 39  | 12.2% | 10.7   | ドセタキセル水和物(5)                            |
| 6  | 94  | 5.8%  | 51.6% | 19  | 6.0%  | 17.6   | シスプラチン(1)+ドキシソルビシン塩酸塩(9)                |
| 7  | 62  | 3.8%  | 55.4% | 1   | 0.3%  | 15.2   | カルボプラチン(4)+フルオロウラシル(2)                  |
| 8  | 55  | 3.4%  | 58.8% | 15  | 4.7%  | 20.3   | エビルピシン塩酸塩(11)+カルボプラチン(4)                |
| 9  | 53  | 3.3%  | 62.1% | 7   | 2.2%  | 4.7    | カルボプラチン(4)+バクリタキセル(7)                   |
| 10 | 47  | 2.9%  | 65.0% | 41  | 12.9% | 11.7   | アナストロゾール(13)                            |
| 11 | 39  | 2.4%  | 67.4% | 31  | 9.7%  | 22.3   | テガフル・ギメラシル・オテラシルカリウム配合(10)              |
| 12 | 39  | 2.4%  | 69.8% | 5   | 1.6%  | 5.8    | テガフル・ギメラシル・オテラシルカリウム配合(10)+ドセタキセル水和物(5) |
| 13 | 36  | 2.2%  | 72.0% | 13  | 4.1%  | 11.8   | バクリタキセル(7)                              |
| 14 | 30  | 1.9%  | 73.9% | 25  | 7.8%  | 8.9    | タモキシフェンクエン酸塩(14)                        |
| 15 | 24  | 1.5%  | 75.4% | 2   | 0.6%  | 7.8    | エビルピシン塩酸塩(11)+シスプラチン(1)+バクリタキセル(7)      |
| 16 | 22  | 1.4%  | 76.7% | 12  | 3.8%  | 25.7   | シスプラチン(1)                               |
| 17 | 19  | 1.2%  | 77.9% | 14  | 4.4%  | 9.1    | ヒドロキシカルバシド(15)                          |
| 18 | 17  | 1.0%  | 79.0% | 10  | 3.1%  | 10.2   | フルオロウラシル(2)                             |
| 19 | 16  | 1.0%  | 79.9% | 15  | 4.7%  | 10.7   | レトゾール(19)                               |
| 20 | 14  | 0.9%  | 80.8% | 11  | 3.4%  | 29.6   | ペプロマイシン硫酸塩(17)                          |
| 21 | 13  | 0.8%  | 81.6% | 12  | 3.8%  | 23.5   | デノスマブ(12)                               |
| 22 | 12  | 0.7%  | 82.3% | 11  | 3.4%  | 12.1   | クロルマジノン酢酸エステル(21)                       |
| 23 | 12  | 0.7%  | 83.1% | 2   | 0.6%  | 6.8    | デノスマブ(12)+ドセタキセル水和物(5)                  |
| 24 | 8   | 0.5%  | 83.6% | 2   | 0.6%  | 10.4   | エトボシド(20)+カルボプラチン(4)                    |
| 25 | 8   | 0.5%  | 84.1% | 1   | 0.3%  | 2.4    | トラスツズマブ(16)                             |
| 26 | 7   | 0.4%  | 84.5% | 7   | 2.2%  | 8.9    | イマチニブメシル酸塩(27)                          |
| 27 | 7   | 0.4%  | 84.9% | 6   | 1.9%  | 10.3   | テガフル・ウラシル配合(29)                         |
| 28 | 7   | 0.4%  | 85.4% | 2   | 0.6%  | 13.7   | シスプラチン(1)+テガフル・ギメラシル・オテラシルカリウム配合(10)    |
| 29 | 7   | 0.4%  | 85.8% | 1   | 0.3%  | 6.6    | ドセタキセル水和物(5)+トラスツズマブ(16)                |
| 30 | 7   | 0.4%  | 86.2% | 1   | 0.3%  | 7.0    | トラスツズマブ(16)+バクリタキセル(7)                  |
| 残  | 223 | 13.8% | -     | -   | -     | -      |                                         |



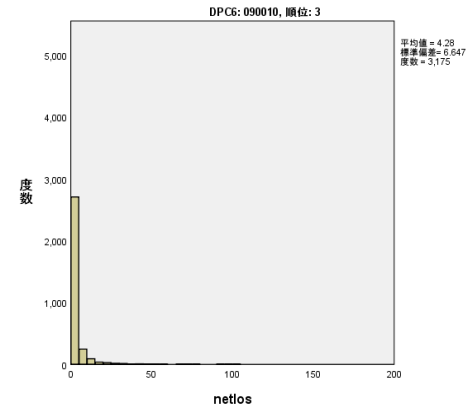
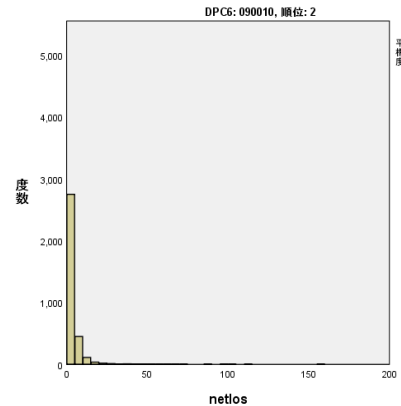
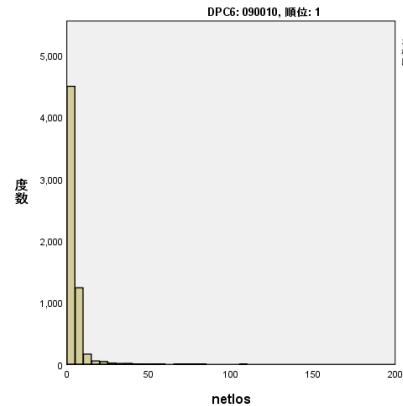
## 2-6\_化学療法のレジメン

|        |         |
|--------|---------|
| 090010 | 乳房の悪性腫瘍 |
|--------|---------|

|       |    |       |     |     |        |     |       |
|-------|----|-------|-----|-----|--------|-----|-------|
| 使用薬剤数 | 76 | レジメン数 | 903 | 症例数 | 51,847 | 施設数 | 1,647 |
|-------|----|-------|-----|-----|--------|-----|-------|

|         | 1      | 2      | 3      | 4     | 5     | 6     | 7     | 8     | 9     | 10    | 11    | 12    | 13    | 14    | 15    | 16    | 17    | 18    | 19    | 20    | 21   | 22   | 23    | 24    | 25    | 26    | 27   | 28   | 29   | 30   |
|---------|--------|--------|--------|-------|-------|-------|-------|-------|-------|-------|-------|-------|-------|-------|-------|-------|-------|-------|-------|-------|------|------|-------|-------|-------|-------|------|------|------|------|
| 症例数     | 15,758 | 12,056 | 10,946 | 9,460 | 7,743 | 7,670 | 3,825 | 3,564 | 3,380 | 3,109 | 3,004 | 2,907 | 2,053 | 1,886 | 987   | 938   | 883   | 778   | 497   | 475   | 434  | 373  | 333   | 333   | 301   | 294   | 279  | 179  | 165  | 158  |
| ↑%      | 30.4%  | 23.3%  | 21.1%  | 18.2% | 14.9% | 14.8% | 7.4%  | 6.9%  | 6.5%  | 6.0%  | 5.8%  | 5.6%  | 4.0%  | 3.6%  | 1.9%  | 1.8%  | 1.7%  | 1.5%  | 1.0%  | 0.9%  | 0.8% | 0.7% | 0.6%  | 0.6%  | 0.6%  | 0.6%  | 0.5% | 0.3% | 0.3% | 0.3% |
| 使用レジメン数 | 125    | 213    | 100    | 63    | 134   | 147   | 99    | 112   | 48    | 27    | 117   | 110   | 81    | 233   | 50    | 108   | 29    | 78    | 34    | 54    | 54   | 54   | 52    | 48    | 62    | 59    | 57   | 48   | 18   | 6    |
| ↑%      | 13.8%  | 23.6%  | 11.1%  | 7.0%  | 14.8% | 16.3% | 11.0% | 12.4% | 5.3%  | 3.0%  | 13.0% | 12.2% | 9.0%  | 25.8% | 5.5%  | 12.0% | 3.2%  | 8.6%  | 3.8%  | 6.0%  | 6.0% | 6.0% | 5.8%  | 5.3%  | 6.9%  | 6.5%  | 6.3% | 5.3% | 2.0% | 0.7% |
| 施設数     | 970    | 1,003  | 865    | 734   | 835   | 848   | 725   | 851   | 410   | 312   | 735   | 615   | 498   | 589   | 270   | 410   | 303   | 344   | 197   | 169   | 90   | 161  | 190   | 169   | 169   | 176   | 139  | 108  | 57   | 114  |
| ↑%      | 58.9%  | 60.9%  | 52.5%  | 44.6% | 50.7% | 51.5% | 44.0% | 51.7% | 24.9% | 18.9% | 44.6% | 37.3% | 30.2% | 35.8% | 16.4% | 24.9% | 18.4% | 20.9% | 12.0% | 10.3% | 5.5% | 9.8% | 11.5% | 10.3% | 10.3% | 10.7% | 8.4% | 6.6% | 3.5% | 6.9% |

| 順位 | 症例数   | ←割合   | ←累積   | 施設数 | ←割合   | 在院日数平均 | レジメン                                     |
|----|-------|-------|-------|-----|-------|--------|------------------------------------------|
| 1  | 6,074 | 11.7% | 11.7% | 482 | 29.3% | 4.5    | エビルピシン塩酸塩(4)+シクロホスファミド水和物(1)             |
| 2  | 3,426 | 6.6%  | 18.3% | 573 | 34.8% | 4.4    | ドセタキセル水和物(3)+トラスツズマブ(2)+ペルツズマブ(5)        |
| 3  | 3,175 | 6.1%  | 24.4% | 469 | 28.5% | 4.3    | バクリタキセル(6)                               |
| 4  | 3,112 | 6.0%  | 30.4% | 447 | 27.1% | 4.1    | ドセタキセル水和物(3)                             |
| 5  | 3,007 | 5.8%  | 36.2% | 354 | 21.5% | 5.0    | エビルピシン塩酸塩(4)+シクロホスファミド水和物(1)+フルオロウラシル(9) |
| 6  | 3,001 | 5.8%  | 42.0% | 634 | 38.5% | 11.1   | タモキシフェンクエン酸塩(7)                          |
| 7  | 2,943 | 5.7%  | 47.7% | 285 | 17.3% | 4.7    | シクロホスファミド水和物(1)+ドキシソルピシン塩酸塩(10)          |
| 8  | 2,631 | 5.1%  | 52.8% | 397 | 24.1% | 4.3    | シクロホスファミド水和物(1)+ドセタキセル水和物(3)             |
| 9  | 2,620 | 5.1%  | 57.8% | 770 | 46.8% | 15.7   | アナストロゾール(8)                              |
| 10 | 2,156 | 4.2%  | 62.0% | 526 | 31.9% | 8.3    | バクリタキセル(6)+ペバシズマブ(12)                    |
| 11 | 2,017 | 3.9%  | 65.9% | 628 | 38.1% | 14.9   | レトロゾール(11)                               |
| 12 | 1,723 | 3.3%  | 69.2% | 390 | 23.7% | 5.6    | トラスツズマブ(2)+ペルツズマブ(5)                     |
| 13 | 1,337 | 2.6%  | 71.8% | 339 | 20.6% | 4.3    | トラスツズマブ(2)                               |
| 14 | 1,323 | 2.6%  | 74.3% | 394 | 23.9% | 7.7    | エリプリンメシル酸塩(13)                           |
| 15 | 750   | 1.4%  | 75.8% | 265 | 16.1% | 6.8    | トラスツズマブ エムタンジン(17)                       |
| 16 | 748   | 1.4%  | 77.2% | 230 | 14.0% | 3.8    | ドセタキセル水和物(3)+トラスツズマブ(2)                  |
| 17 | 731   | 1.4%  | 78.6% | 202 | 12.3% | 5.7    | トラスツズマブ(2)+バクリタキセル(6)+ペルツズマブ(5)          |
| 18 | 713   | 1.4%  | 80.0% | 216 | 13.1% | 3.7    | トラスツズマブ(2)+バクリタキセル(6)                    |
| 19 | 429   | 0.8%  | 80.8% | 123 | 7.5%  | 5.2    | バクリタキセル(アルブミン懸濁型)(15)                    |
| 20 | 426   | 0.8%  | 81.7% | 252 | 15.3% | 15.2   | エキセメスタン(18)                              |
| 21 | 300   | 0.6%  | 82.2% | 210 | 12.8% | 19.7   | フルベストラント(16)                             |
| 22 | 287   | 0.6%  | 82.8% | 76  | 4.6%  | 4.3    | シクロホスファミド水和物(1)+ドセタキセル水和物(3)+トラスツズマブ(2)  |
| 23 | 273   | 0.5%  | 83.3% | 132 | 8.0%  | 8.0    | ピノレルビン酒石酸塩(19)                           |
| 24 | 264   | 0.5%  | 83.8% | 133 | 8.1%  | 17.5   | デノスマブ(14)+バクリタキセル(6)+ペバシズマブ(12)          |
| 25 | 258   | 0.5%  | 84.3% | 190 | 11.5% | 22.8   | デノスマブ(14)                                |
| 26 | 236   | 0.5%  | 84.8% | 121 | 7.3%  | 7.5    | エリプリンメシル酸塩(13)+トラスツズマブ(2)+ペルツズマブ(5)      |
| 27 | 236   | 0.5%  | 85.2% | 76  | 4.6%  | 4.2    | アナストロゾール(8)+トラスツズマブ(2)                   |
| 28 | 212   | 0.4%  | 85.7% | 119 | 7.2%  | 8.6    | ゲムシタピン塩酸塩(20)                            |
| 29 | 210   | 0.4%  | 86.1% | 35  | 2.1%  | 3.7    | タモキシフェンクエン酸塩(7)+トラスツズマブ(2)+ペルツズマブ(5)     |
| 30 | 208   | 0.4%  | 86.5% | 135 | 8.2%  | 17.0   | トレミフェンクエン酸塩(24)                          |
| 残  | 7,021 | 13.5% | -     | -   | -     | -      |                                          |



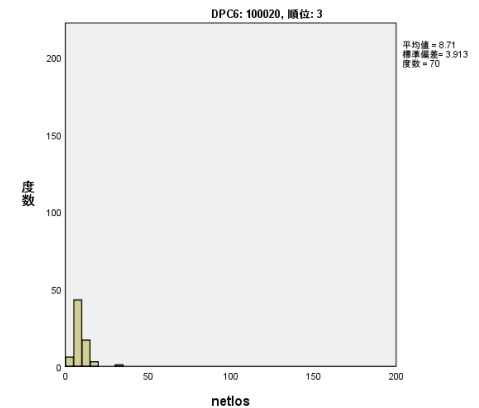
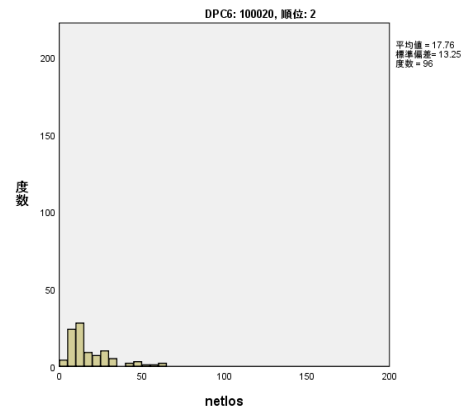
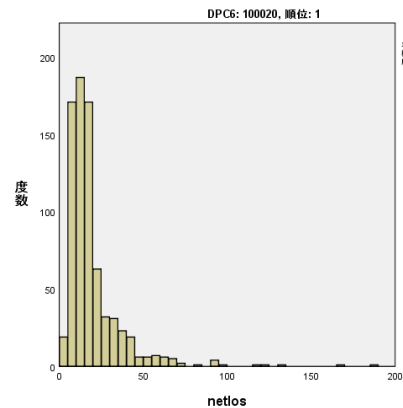
## 2-6\_化学療法のレジメン

|        |          |  |  |
|--------|----------|--|--|
| 100020 | 甲状腺の悪性腫瘍 |  |  |
|--------|----------|--|--|

|       |    |       |    |     |       |     |     |
|-------|----|-------|----|-----|-------|-----|-----|
| 使用薬剤数 | 48 | レジメン数 | 78 | 症例数 | 1,332 | 施設数 | 393 |
|-------|----|-------|----|-----|-------|-----|-----|

|         | 1     | 2     | 3     | 4     | 5    | 6     | 7     | 8    | 9    | 10    | 11   | 12   | 13   | 14   | 15   | 16   | 17   | 18   | 19   | 20   | 21   | 22   | 23   | 24   | 25   | 26   | 27   | 28   | 29   | 30 |
|---------|-------|-------|-------|-------|------|-------|-------|------|------|-------|------|------|------|------|------|------|------|------|------|------|------|------|------|------|------|------|------|------|------|----|
| 症例数     | 832   | 111   | 82    | 72    | 61   | 60    | 50    | 32   | 26   | 15    | 11   | 10   | 9    | 6    | 6    | 5    | 5    | 4    | 4    | 4    | 3    | 3    | 3    | 3    | 2    | 2    | 2    | 2    | 2    | 2  |
| ↑%      | 62.5% | 8.3%  | 6.2%  | 5.4%  | 4.6% | 4.5%  | 3.8%  | 2.4% | 2.0% | 1.1%  | 0.8% | 0.8% | 0.7% | 0.5% | 0.5% | 0.4% | 0.4% | 0.3% | 0.3% | 0.3% | 0.2% | 0.2% | 0.2% | 0.2% | 0.2% | 0.2% | 0.2% | 0.2% | 0.2% |    |
| 使用レジメン数 | 17    | 7     | 8     | 3     | 6    | 3     | 5     | 2    | 3    | 8     | 3    | 1    | 5    | 5    | 3    | 3    | 2    | 3    | 1    | 3    | 3    | 1    | 2    | 1    | 2    | 2    | 2    | 2    | 1    |    |
| ↑%      | 21.8% | 9.0%  | 10.3% | 3.8%  | 7.7% | 3.8%  | 6.4%  | 2.6% | 3.8% | 10.3% | 3.8% | 1.3% | 6.4% | 6.4% | 3.8% | 2.6% | 3.8% | 2.6% | 3.8% | 1.3% | 3.8% | 3.8% | 1.3% | 2.6% | 1.3% | 2.6% | 2.6% | 1.3% | 1.3% |    |
| 施設数     | 280   | 67    | 58    | 59    | 35   | 49    | 47    | 28   | 19   | 12    | 11   | 10   | 7    | 4    | 3    | 5    | 5    | 4    | 4    | 3    | 3    | 3    | 2    | 2    | 2    | 2    | 2    | 2    | 2    |    |
| ↑%      | 71.2% | 17.0% | 14.8% | 15.0% | 8.9% | 12.5% | 12.0% | 7.1% | 4.8% | 3.1%  | 2.8% | 2.5% | 1.8% | 1.0% | 0.8% | 1.3% | 1.3% | 1.0% | 1.0% | 0.8% | 0.8% | 0.8% | 0.5% | 0.5% | 0.5% | 0.5% | 0.5% | 0.5% | 0.5% |    |

| 順位 | 症例数 | ←割合   | ←累積   | 施設数 | ←割合   | 在院日数平均 | レジメン                         |
|----|-----|-------|-------|-----|-------|--------|------------------------------|
| 1  | 759 | 57.0% | 57.0% | 271 | 69.0% | 18.9   | レンパチニブメシル酸塩(1)               |
| 2  | 96  | 7.2%  | 64.2% | 61  | 15.5% | 17.8   | ソラフェニブチル酸塩(2)                |
| 3  | 70  | 5.3%  | 69.4% | 59  | 15.0% | 8.7    | アナストロゾール(4)                  |
| 4  | 58  | 4.4%  | 73.8% | 48  | 12.2% | 8.0    | タモキシフェンクエン酸塩(6)              |
| 5  | 52  | 3.9%  | 77.7% | 27  | 6.9%  | 24.2   | バクリタキセル(5)                   |
| 6  | 45  | 3.4%  | 81.1% | 42  | 10.7% | 8.5    | レトロゾール(7)                    |
| 7  | 41  | 3.1%  | 84.2% | 35  | 8.9%  | 33.0   | デノスマブ(3)+レンパチニブメシル酸塩(1)      |
| 8  | 29  | 2.2%  | 86.3% | 20  | 5.1%  | 18.9   | デノスマブ(3)                     |
| 9  | 28  | 2.1%  | 88.4% | 25  | 6.4%  | 14.4   | ピカルタミド(8)                    |
| 10 | 24  | 1.8%  | 90.2% | 18  | 4.6%  | 14.1   | パンデタニブ(9)                    |
| 11 | 10  | 0.8%  | 91.0% | 10  | 2.5%  | 12.7   | エキセメスタン(12)                  |
| 12 | 5   | 0.4%  | 91.4% | 5   | 1.3%  | 14.4   | ソラフェニブチル酸塩(2)+デノスマブ(3)       |
| 13 | 5   | 0.4%  | 91.7% | 5   | 1.3%  | 26.0   | OK-432(11)                   |
| 14 | 5   | 0.4%  | 92.1% | 5   | 1.3%  | 32.0   | バクリタキセル(5)+レンパチニブメシル酸塩(1)    |
| 15 | 5   | 0.4%  | 92.5% | 5   | 1.3%  | 35.0   | OK-432(11)+レンパチニブメシル酸塩(1)    |
| 16 | 5   | 0.4%  | 92.9% | 5   | 1.3%  | 53.0   | ソラフェニブチル酸塩(2)+レンパチニブメシル酸塩(1) |
| 17 | 4   | 0.3%  | 93.2% | 4   | 1.0%  | 8.5    | トレミフェンクエン酸塩(19)              |
| 18 | 4   | 0.3%  | 93.5% | 4   | 1.0%  | 11.3   | ピカルタミド(8)+レンパチニブメシル酸塩(1)     |
| 19 | 4   | 0.3%  | 93.8% | 4   | 1.0%  | 13.3   | クロルマジノン酢酸エステル(17)            |
| 20 | 4   | 0.3%  | 94.1% | 3   | 0.8%  | 20.3   | シスプラチン(10)+フルオロウラシル(13)      |
| 21 | 4   | 0.3%  | 94.4% | 1   | 0.3%  | 23.3   | ドキシソルピシチル酸塩(15)              |
| 22 | 3   | 0.2%  | 94.6% | 3   | 0.8%  | 6.3    | イマチニブメシル酸塩(22)               |
| 23 | 3   | 0.2%  | 94.8% | 3   | 0.8%  | 32.7   | テガフル・ギメラシル・オテラシルカリウム配合(16)   |
| 24 | 3   | 0.2%  | 95.0% | 3   | 0.8%  | 58.0   | シスプラチン(10)                   |
| 25 | 3   | 0.2%  | 95.3% | 2   | 0.5%  | 55.3   | エトボシド(24)+シスプラチン(10)         |
| 26 | 2   | 0.2%  | 95.4% | 2   | 0.5%  | 4.5    | ルキンリチニブリン酸塩(32)              |
| 27 | 2   | 0.2%  | 95.6% | 2   | 0.5%  | 6.0    | ダサチニブ水和物(30)                 |
| 28 | 2   | 0.2%  | 95.7% | 2   | 0.5%  | 7.5    | フルタミド(31)                    |
| 29 | 2   | 0.2%  | 95.9% | 2   | 0.5%  | 8.5    | アレクチニブ塩酸塩(29)                |
| 30 | 2   | 0.2%  | 96.0% | 2   | 0.5%  | 13.0   | デノスマブ(3)+レトロゾール(7)           |
| 残  | 53  | 4.0%  | -     | -   | -     | -      | -                            |



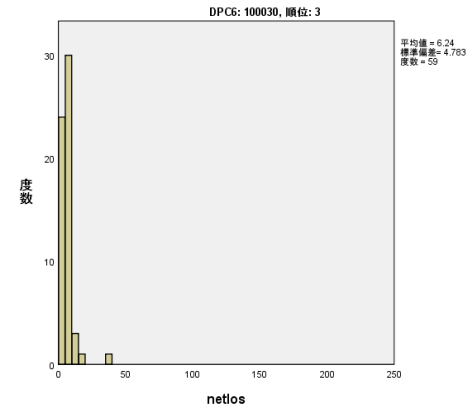
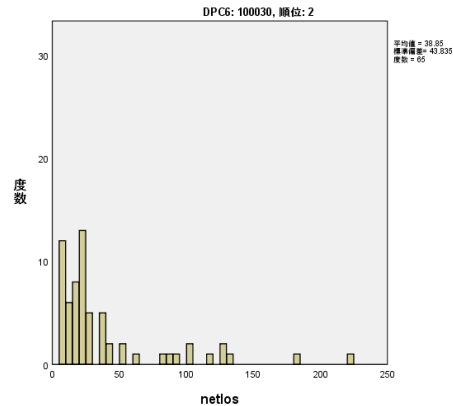
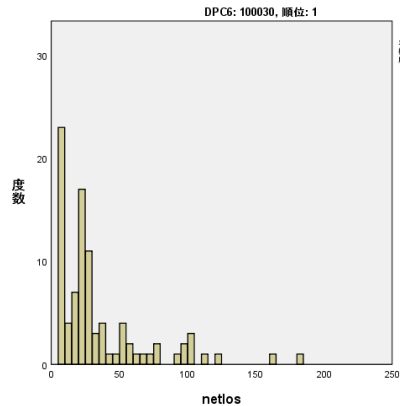
## 2-6\_化学療法のレジメン

100030 内分泌腺および関連組織の腫瘍

使用薬剤数 20 レジメン数 27 症例数 284 施設数 67

|         | 1     | 2     | 3     | 4     | 5     | 6     | 7     | 8     | 9    | 10    | 11   | 12   | 13   | 14   | 15   | 16   | 17   | 18   | 19   | 20   | 21 | 22 | 23 | 24 | 25 | 26 | 27 | 28 | 29 | 30 |
|---------|-------|-------|-------|-------|-------|-------|-------|-------|------|-------|------|------|------|------|------|------|------|------|------|------|----|----|----|----|----|----|----|----|----|----|
| 症例数     | 193   | 111   | 84    | 80    | 71    | 65    | 62    | 12    | 8    | 8     | 3    | 3    | 2    | 2    | 2    | 2    | 1    | 1    | 1    | 1    |    |    |    |    |    |    |    |    |    |    |
| ↑%      | 68.0% | 39.1% | 29.6% | 28.2% | 25.0% | 22.9% | 21.8% | 4.2%  | 2.8% | 2.8%  | 1.1% | 1.1% | 0.7% | 0.7% | 0.7% | 0.7% | 0.4% | 0.4% | 0.4% | 0.4% |    |    |    |    |    |    |    |    |    |    |
| 使用レジメン数 | 12    | 3     | 3     | 7     | 7     | 6     | 3     | 3     | 2    | 3     | 2    | 1    | 2    | 2    | 1    | 1    | 1    | 1    | 1    | 1    |    |    |    |    |    |    |    |    |    |    |
| ↑%      | 44.4% | 11.1% | 11.1% | 25.9% | 25.9% | 22.2% | 11.1% | 11.1% | 7.4% | 11.1% | 7.4% | 3.7% | 7.4% | 7.4% | 3.7% | 3.7% | 3.7% | 3.7% | 3.7% | 3.7% |    |    |    |    |    |    |    |    |    |    |
| 施設数     | 56    | 38    | 24    | 28    | 15    | 11    | 9     | 5     | 6    | 2     | 3    | 1    | 2    | 2    | 2    | 1    | 1    | 1    | 1    | 1    |    |    |    |    |    |    |    |    |    |    |
| ↑%      | 83.6% | 56.7% | 35.8% | 41.8% | 22.4% | 16.4% | 13.4% | 7.5%  | 9.0% | 3.0%  | 4.5% | 1.5% | 3.0% | 3.0% | 3.0% | 1.5% | 1.5% | 1.5% | 1.5% | 1.5% |    |    |    |    |    |    |    |    |    |    |

| 順位 | 症例数 | ←割合   | ←累積    | 施設数 | ←割合   | 在院日数平均 | レジメン                                              |
|----|-----|-------|--------|-----|-------|--------|---------------------------------------------------|
| 1  | 92  | 32.4% | 32.4%  | 36  | 53.7% | 34.3   | エトボシド(1)+カルボプラチン(2)                               |
| 2  | 65  | 22.9% | 55.3%  | 21  | 31.3% | 38.8   | イホスファミド(3)+エトボシド(1)+シスプラチン(4)                     |
| 3  | 59  | 20.8% | 76.1%  | 8   | 11.9% | 6.2    | シクロホスファミド水和物(5)+ダカルバジン(7)+ビンクリスチン硫酸塩(6)           |
| 4  | 18  | 6.3%  | 82.4%  | 3   | 4.5%  | 32.1   | イホスファミド(3)+エトボシド(1)+カルボプラチン(2)                    |
| 5  | 9   | 3.2%  | 85.6%  | 2   | 3.0%  | 11.2   | ペバシズマブ(8)                                         |
| 6  | 6   | 2.1%  | 87.7%  | 4   | 6.0%  | 25.8   | テモゾロミド(9)                                         |
| 7  | 4   | 1.4%  | 89.1%  | 3   | 4.5%  | 54.8   | エトボシド(1)+シクロホスファミド水和物(5)+シスプラチン(4)                |
| 8  | 4   | 1.4%  | 90.5%  | 1   | 1.5%  | 5.8    | エトボシド(1)+シスプラチン(4)+メトレキサート(10)                    |
| 9  | 3   | 1.1%  | 91.5%  | 1   | 1.5%  | 10.3   | アムルビシン塩酸塩(12)                                     |
| 10 | 3   | 1.1%  | 92.6%  | 1   | 1.5%  | 18.3   | エトボシド(1)+シクロホスファミド水和物(5)+シスプラチン(4)+メトレキサート(10)    |
| 11 | 2   | 0.7%  | 93.3%  | 2   | 3.0%  | 5.5    | テモゾロミド(9)+ペバシズマブ(8)                               |
| 12 | 2   | 0.7%  | 94.0%  | 2   | 3.0%  | 9.5    | シクロホスファミド水和物(5)+ダカルバジン(7)+デノスマブ(11)+ビンクリスチン硫酸塩(6) |
| 13 | 2   | 0.7%  | 94.7%  | 2   | 3.0%  | 12.0   | パソパニブ塩酸塩(15)                                      |
| 14 | 2   | 0.7%  | 95.4%  | 1   | 1.5%  | 21.0   | エトボシド(1)+シスプラチン(4)+プレオマイシン塩酸塩(16)                 |
| 15 | 1   | 0.4%  | 95.8%  | 1   | 1.5%  | 3.0    | オキサリプラチン(13)+ゲムシタピン塩酸塩(14)                        |
| 16 | 1   | 0.4%  | 96.1%  | 1   | 1.5%  | 7.0    | イホスファミド(3)+エトボシド(1)                               |
| 17 | 1   | 0.4%  | 96.5%  | 1   | 1.5%  | 8.0    | シクロホスファミド水和物(5)+ドキソルビシン塩酸塩(18)+ビンクリスチン硫酸塩(6)      |
| 18 | 1   | 0.4%  | 96.8%  | 1   | 1.5%  | 12.0   | ピカルタミド(20)                                        |
| 19 | 1   | 0.4%  | 97.2%  | 1   | 1.5%  | 18.0   | エトボシド(1)                                          |
| 20 | 1   | 0.4%  | 97.5%  | 1   | 1.5%  | 22.0   | エンザルタミド(17)                                       |
| 21 | 1   | 0.4%  | 97.9%  | 1   | 1.5%  | 27.0   | デノスマブ(11)                                         |
| 22 | 1   | 0.4%  | 98.2%  | 1   | 1.5%  | 41.0   | エトボシド(1)+カルボプラチン(2)+メトレキサート(10)                   |
| 23 | 1   | 0.4%  | 98.6%  | 1   | 1.5%  | 49.0   | エトボシド(1)+シクロホスファミド水和物(5)+シスプラチン(4)+ビンクリスチン硫酸塩(6)  |
| 24 | 1   | 0.4%  | 98.9%  | 1   | 1.5%  | 53.0   | エトボシド(1)+ペバシズマブ(8)                                |
| 25 | 1   | 0.4%  | 99.3%  | 1   | 1.5%  | 55.0   | オキサリプラチン(13)+ゲムシタピン塩酸塩(14)+パクリタキセル(19)            |
| 26 | 1   | 0.4%  | 99.6%  | 1   | 1.5%  | 58.0   | ビンクリスチン硫酸塩(6)                                     |
| 27 | 1   | 0.4%  | 100.0% | 1   | 1.5%  | 128.0  | シクロホスファミド水和物(5)+シスプラチン(4)+ダカルバジン(7)+ビンクリスチン硫酸塩(6) |
| 28 |     |       |        |     |       |        |                                                   |
| 29 |     |       |        |     |       |        |                                                   |
| 30 |     |       |        |     |       |        |                                                   |
| 残  | 0   | 0.0%  | -      | -   | -     |        |                                                   |



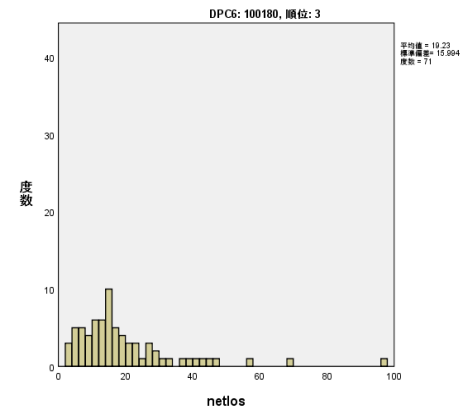
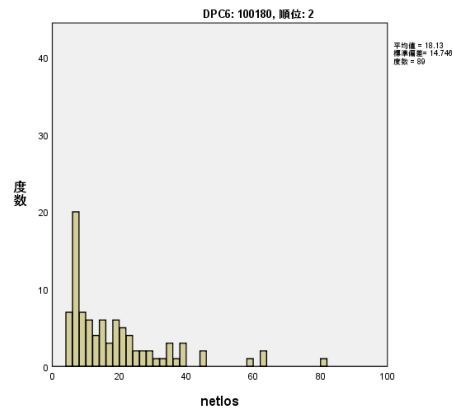
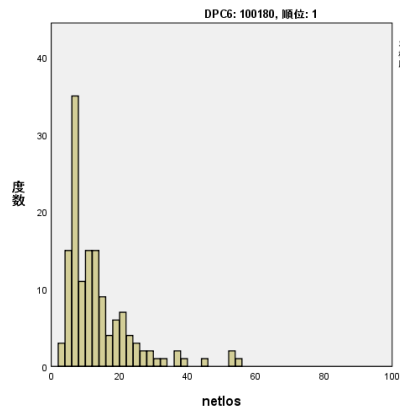
## 2-6\_化学療法のレジメン

100180 副腎皮質機能亢進症、非機能性副腎皮質腫瘍

使用薬剤数 61      レジメン数 120      症例数 902      施設数 209

|         |       |       |       |       |       |       |       |       |       |       |       |       |       |       |       |      |      |      |      |      |      |      |      |      |      |      |      |      |      |      |
|---------|-------|-------|-------|-------|-------|-------|-------|-------|-------|-------|-------|-------|-------|-------|-------|------|------|------|------|------|------|------|------|------|------|------|------|------|------|------|
|         | 1     | 2     | 3     | 4     | 5     | 6     | 7     | 8     | 9     | 10    | 11    | 12    | 13    | 14    | 15    | 16   | 17   | 18   | 19   | 20   | 21   | 22   | 23   | 24   | 25   | 26   | 27   | 28   | 29   | 30   |
| 症例数     | 226   | 217   | 196   | 173   | 173   | 165   | 126   | 111   | 95    | 93    | 83    | 68    | 38    | 33    | 28    | 22   | 21   | 19   | 16   | 16   | 13   | 8    | 7    | 6    | 6    | 5    | 5    | 4    | 4    | 4    |
| ↑%      | 25.1% | 24.1% | 21.7% | 19.2% | 19.2% | 18.3% | 14.0% | 12.3% | 10.5% | 10.3% | 9.2%  | 7.5%  | 4.2%  | 3.7%  | 3.1%  | 2.4% | 2.3% | 2.1% | 1.8% | 1.8% | 1.4% | 0.9% | 0.8% | 0.7% | 0.7% | 0.6% | 0.6% | 0.4% | 0.4% | 0.4% |
| 使用レジメン数 | 22    | 40    | 28    | 14    | 12    | 22    | 24    | 12    | 14    | 14    | 23    | 13    | 1     | 2     | 1     | 1    | 1    | 5    | 5    | 4    | 4    | 1    | 1    | 1    | 3    | 2    | 1    | 2    | 1    | 2    |
| ↑%      | 18.3% | 33.3% | 23.3% | 11.7% | 10.0% | 18.3% | 20.0% | 10.0% | 11.7% | 11.7% | 19.2% | 10.8% | 0.8%  | 1.7%  | 0.8%  | 0.8% | 0.8% | 4.2% | 4.2% | 3.3% | 3.3% | 0.8% | 0.8% | 0.8% | 2.5% | 1.7% | 0.8% | 1.7% | 0.8% | 1.7% |
| 施設数     | 37    | 53    | 44    | 64    | 32    | 54    | 40    | 22    | 23    | 24    | 29    | 29    | 31    | 25    | 22    | 5    | 17   | 6    | 11   | 5    | 4    | 1    | 1    | 6    | 4    | 5    | 4    | 4    | 4    | 3    |
| ↑%      | 17.7% | 25.4% | 21.1% | 30.6% | 15.3% | 25.8% | 19.1% | 10.5% | 11.0% | 11.5% | 13.9% | 13.9% | 14.8% | 12.0% | 10.5% | 2.4% | 8.1% | 2.9% | 5.3% | 2.4% | 1.9% | 0.5% | 0.5% | 2.9% | 1.9% | 2.4% | 1.9% | 1.9% | 1.9% | 1.4% |

| 順位 | 症例数 | ←割合   | ←累積   | 施設数 | ←割合   | 在院日数平均 | レジメン                                                                                   |
|----|-----|-------|-------|-----|-------|--------|----------------------------------------------------------------------------------------|
| 1  | 140 | 15.5% | 15.5% | 28  | 13.4% | 13.2   | イリノテカン塩酸塩水和物(1)+テモゾロミド(5)                                                              |
| 2  | 89  | 9.9%  | 25.4% | 18  | 8.6%  | 18.1   | シクロホスファミド水和物(3)+ノキテカン塩酸塩(8)                                                            |
| 3  | 71  | 7.9%  | 33.3% | 51  | 24.4% | 19.2   | ミトタン(4)                                                                                |
| 4  | 62  | 6.9%  | 40.1% | 15  | 7.2%  | 11.8   | エトボシド(2)+シスプラチン(6)+ドキソルビシン塩酸塩(9)+ミトタン(4)                                               |
| 5  | 50  | 5.5%  | 45.7% | 21  | 10.0% | 40.0   | シクロホスファミド水和物(3)+シスプラチン(6)+ピラルビシン塩酸塩(12)+ピンクリスチン硫酸塩(7)                                  |
| 6  | 38  | 4.2%  | 49.9% | 31  | 14.8% | 5.7    | タモキシフェンクエン酸塩(13)                                                                       |
| 7  | 34  | 3.8%  | 53.7% | 14  | 6.7%  | 31.6   | イホスファミド(10)+エトボシド(2)+カルボプラチン(11)                                                       |
| 8  | 32  | 3.5%  | 57.2% | 24  | 11.5% | 6.4    | アナストロゾール(14)                                                                           |
| 9  | 29  | 3.2%  | 60.4% | 4   | 1.9%  | 16.1   | イホスファミド(10)+エトボシド(2)                                                                   |
| 10 | 28  | 3.1%  | 63.5% | 22  | 10.5% | 8.4    | ピカルタミド(15)                                                                             |
| 11 | 22  | 2.4%  | 66.0% | 5   | 2.4%  | 9.1    | シクロホスファミド水和物(3)+ダカルバジン(16)+ピンクリスチン硫酸塩(7)                                               |
| 12 | 21  | 2.3%  | 68.3% | 17  | 8.1%  | 6.0    | レトゾール(17)                                                                              |
| 13 | 21  | 2.3%  | 70.6% | 4   | 1.9%  | 5.8    | イリノテカン塩酸塩水和物(1)                                                                        |
| 14 | 17  | 1.9%  | 72.5% | 3   | 1.4%  | 15.6   | イリノテカン塩酸塩水和物(1)+テモゾロミド(5)+ピンクリスチン硫酸塩(7)                                                |
| 15 | 14  | 1.6%  | 74.1% | 4   | 1.9%  | 18.3   | イリノテカン塩酸塩水和物(1)+エトボシド(2)+カルボプラチン(11)                                                   |
| 16 | 10  | 1.1%  | 75.2% | 1   | 0.5%  | 9.6    | イホスファミド(10)+ノキテカン塩酸塩(8)                                                                |
| 17 | 9   | 1.0%  | 76.2% | 4   | 1.9%  | 30.7   | エトボシド(2)+シスプラチン(6)+デノスマブ(19)+ドキソルビシン塩酸塩(9)+ミトタン(4)                                     |
| 18 | 9   | 1.0%  | 77.2% | 3   | 1.4%  | 13.7   | カベシタピン(20)+ゲムシタピン塩酸塩(18)                                                               |
| 19 | 8   | 0.9%  | 78.0% | 1   | 0.5%  | 12.9   | セリチニブ(22)                                                                              |
| 20 | 7   | 0.8%  | 78.8% | 4   | 1.9%  | 15.7   | エトボシド(2)+シスプラチン(6)+ミトタン(4)                                                             |
| 21 | 7   | 0.8%  | 79.6% | 1   | 0.5%  | 4.0    | イリノテカン塩酸塩水和物(1)+フルオロウラシル(21)+ラムシルマブ(23)                                                |
| 22 | 7   | 0.8%  | 80.4% | 1   | 0.5%  | 6.0    | エトボシド(2)+ドキソルビシン塩酸塩(9)+ミトタン(4)                                                         |
| 23 | 6   | 0.7%  | 81.0% | 6   | 2.9%  | 5.5    | ヒドロキシカルバミド(24)                                                                         |
| 24 | 6   | 0.7%  | 81.7% | 6   | 2.9%  | 103.0  | イホスファミド(10)+エトボシド(2)+カルボプラチン(11)+シクロホスファミド水和物(3)+シスプラチン(6)+ピラルビシン塩酸塩(12)+ピンクリスチン硫酸塩(7) |
| 25 | 6   | 0.7%  | 82.4% | 2   | 1.0%  | 7.0    | エトボシド(2)+シスプラチン(6)                                                                     |
| 26 | 5   | 0.6%  | 82.9% | 4   | 1.9%  | 7.6    | イリノテカン塩酸塩水和物(1)+ピンクリスチン硫酸塩(7)                                                          |
| 27 | 5   | 0.6%  | 83.5% | 4   | 1.9%  | 12.6   | オシメルチニブメシル酸塩(27)                                                                       |
| 28 | 5   | 0.6%  | 84.0% | 3   | 1.4%  | 24.6   | エトボシド(2)+シスプラチン(6)+ドキソルビシン塩酸塩(9)                                                       |
| 29 | 5   | 0.6%  | 84.6% | 3   | 1.4%  | 26.8   | シクロホスファミド水和物(3)+ピンクリスチン硫酸塩(7)                                                          |
| 30 | 5   | 0.6%  | 85.1% | 2   | 1.0%  | 18.2   | カベシタピン(20)+ゲムシタピン塩酸塩(18)+ミトタン(4)                                                       |
| 残  | 134 | 14.9% | -     | -   | -     | -      |                                                                                        |





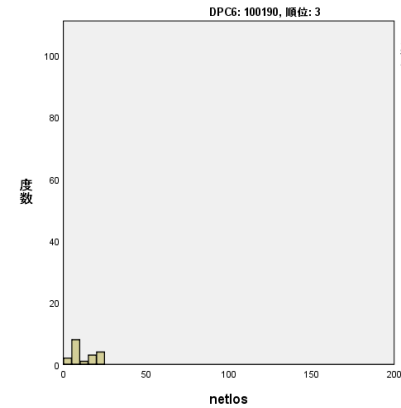
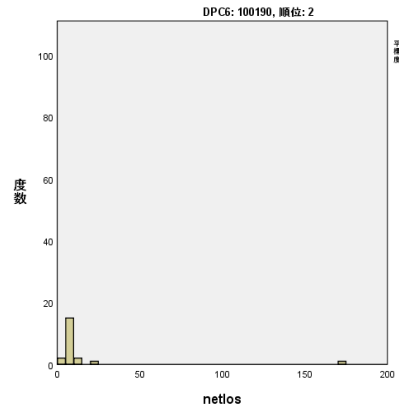
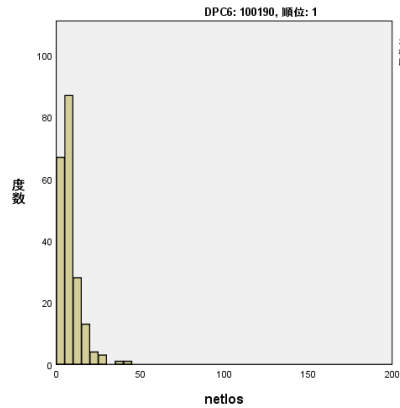
## 2-6\_化学療法のレジメン

|        |                 |
|--------|-----------------|
| 100190 | 褐色細胞腫、パラガングリオーマ |
|--------|-----------------|

|       |    |       |    |     |     |     |    |
|-------|----|-------|----|-----|-----|-----|----|
| 使用薬剤数 | 20 | レジメン数 | 24 | 症例数 | 304 | 施設数 | 40 |
|-------|----|-------|----|-----|-----|-----|----|

|         | 1     | 2     | 3     | 4     | 5     | 6     | 7    | 8     | 9     | 10   | 11    | 12   | 13   | 14    | 15   | 16   | 17   | 18   | 19   | 20   | 21 | 22 | 23 | 24 | 25 | 26 | 27 | 28 | 29 | 30 |
|---------|-------|-------|-------|-------|-------|-------|------|-------|-------|------|-------|------|------|-------|------|------|------|------|------|------|----|----|----|----|----|----|----|----|----|----|
| 症例数     | 257   | 250   | 241   | 34    | 20    | 19    | 13   | 12    | 12    | 12   | 11    | 7    | 5    | 4     | 3    | 3    | 1    | 1    | 1    | 1    |    |    |    |    |    |    |    |    |    |    |
| ↑%      | 84.5% | 82.2% | 79.3% | 11.2% | 6.6%  | 6.3%  | 4.3% | 3.9%  | 3.9%  | 3.9% | 3.6%  | 2.3% | 1.6% | 1.3%  | 1.0% | 1.0% | 0.3% | 0.3% | 0.3% | 0.3% |    |    |    |    |    |    |    |    |    |    |
| 使用レジメン数 | 11    | 7     | 7     | 5     | 3     | 2     | 2    | 3     | 3     | 3    | 2     | 4    | 2    | 1     | 3    | 1    | 1    | 1    | 1    | 1    |    |    |    |    |    |    |    |    |    |    |
| ↑%      | 45.8% | 29.2% | 29.2% | 20.8% | 12.5% | 8.3%  | 8.3% | 12.5% | 12.5% | 8.3% | 16.7% | 8.3% | 4.2% | 12.5% | 4.2% | 4.2% | 4.2% | 4.2% | 4.2% | 4.2% |    |    |    |    |    |    |    |    |    |    |
| 施設数     | 37    | 34    | 31    | 10    | 4     | 4     | 1    | 4     | 4     | 2    | 2     | 3    | 1    | 2     | 3    | 2    | 1    | 1    | 1    | 1    |    |    |    |    |    |    |    |    |    |    |
| ↑%      | 92.5% | 85.0% | 77.5% | 25.0% | 10.0% | 10.0% | 2.5% | 10.0% | 10.0% | 5.0% | 5.0%  | 7.5% | 2.5% | 5.0%  | 7.5% | 5.0% | 2.5% | 2.5% | 2.5% | 2.5% |    |    |    |    |    |    |    |    |    |    |

| 順位 | 症例数 | ←割合   | ←累積    | 施設数 | ←割合   | 在院日数平均 | レジメン                                                             |
|----|-----|-------|--------|-----|-------|--------|------------------------------------------------------------------|
| 1  | 204 | 67.1% | 67.1%  | 30  | 75.0% | 8.0    | シクロホスファミド水和物(1)+ダカルバジン(3)+ピンクリスチン硫酸塩(2)                          |
| 2  | 21  | 6.9%  | 74.0%  | 5   | 12.5% | 15.0   | シクロホスファミド水和物(1)+ダカルバジン(3)+テノスマブ(4)+ピンクリスチン硫酸塩(2)                 |
| 3  | 18  | 5.9%  | 79.9%  | 3   | 7.5%  | 11.3   | イリノテカン塩酸塩水和物(5)+テモゾロミド(6)                                        |
| 4  | 11  | 3.6%  | 83.6%  | 1   | 2.5%  | 3.9    | シクロホスファミド水和物(1)+ダカルバジン(3)+タモキシフェンエン酸塩(7)+ピンクリスチン硫酸塩(2)           |
| 5  | 10  | 3.3%  | 86.8%  | 3   | 7.5%  | 23.9   | シクロホスファミド水和物(1)+シスプラチン(8)+ピラルピジン塩酸塩(9)+ピンクリスチン硫酸塩(2)             |
| 6  | 6   | 2.0%  | 88.8%  | 2   | 5.0%  | 5.3    | ゲムシタピン塩酸塩(11)+テノスマブ(4)+バクリタキセル(アルブミン懸濁型)(10)                     |
| 7  | 5   | 1.6%  | 90.5%  | 1   | 2.5%  | 2.2    | ゲムシタピン塩酸塩(11)+バクリタキセル(アルブミン懸濁型)(10)                              |
| 8  | 4   | 1.3%  | 91.8%  | 3   | 7.5%  | 14.5   | テノスマブ(4)                                                         |
| 9  | 4   | 1.3%  | 93.1%  | 2   | 5.0%  | 17.8   | シクロホスファミド水和物(1)+ノギテカン塩酸塩(14)                                     |
| 10 | 4   | 1.3%  | 94.4%  | 1   | 2.5%  | 5.8    | イホスファミド(13)+エトボシド(12)                                            |
| 11 | 3   | 1.0%  | 95.4%  | 2   | 5.0%  | 12.0   | スニチニプリコ酸塩(16)                                                    |
| 12 | 2   | 0.7%  | 96.1%  | 1   | 2.5%  | 4.0    | シクロホスファミド水和物(1)+ダカルバジン(3)+タモキシフェンエン酸塩(7)+テノスマブ(4)+ピンクリスチン硫酸塩(2)  |
| 13 | 1   | 0.3%  | 96.4%  | 1   | 2.5%  | 2.0    | バクリタキセル(アルブミン懸濁型)(10)                                            |
| 14 | 1   | 0.3%  | 96.7%  | 1   | 2.5%  | 4.0    | シクロホスファミド水和物(1)+ダカルバジン(3)+ピンクリスチン硫酸塩(2)+リュープロレリン酢酸塩(20)          |
| 15 | 1   | 0.3%  | 97.0%  | 1   | 2.5%  | 5.0    | イリノテカン塩酸塩水和物(5)+エトボシド(12)+カルボプラチン(15)                            |
| 16 | 1   | 0.3%  | 97.4%  | 1   | 2.5%  | 5.0    | シクロホスファミド水和物(1)                                                  |
| 17 | 1   | 0.3%  | 97.7%  | 1   | 2.5%  | 7.0    | イホスファミド(13)+エトボシド(12)+カルボプラチン(15)                                |
| 18 | 1   | 0.3%  | 98.0%  | 1   | 2.5%  | 10.0   | ヒドロキシカルバシド(19)                                                   |
| 19 | 1   | 0.3%  | 98.4%  | 1   | 2.5%  | 13.0   | シクロホスファミド水和物(1)+シスプラチン(8)+ピラルピジン塩酸塩(9)                           |
| 20 | 1   | 0.3%  | 98.7%  | 1   | 2.5%  | 13.0   | シクロホスファミド水和物(1)+ダカルバジン(3)+テノスマブ(4)+ドキシソルピジン塩酸塩(17)+ピンクリスチン硫酸塩(2) |
| 21 | 1   | 0.3%  | 99.0%  | 1   | 2.5%  | 15.0   | ダカルバジン(3)                                                        |
| 22 | 1   | 0.3%  | 99.3%  | 1   | 2.5%  | 23.0   | バソバニブ塩酸塩(18)                                                     |
| 23 | 1   | 0.3%  | 99.7%  | 1   | 2.5%  | 25.0   | イリノテカン塩酸塩水和物(5)+カルボプラチン(15)+テモゾロミド(6)                            |
| 24 | 1   | 0.3%  | 100.0% | 1   | 2.5%  | 53.0   | エトボシド(12)+シクロホスファミド水和物(1)+シスプラチン(8)+ピラルピジン塩酸塩(9)                 |
| 25 |     |       |        |     |       |        |                                                                  |
| 26 |     |       |        |     |       |        |                                                                  |
| 27 |     |       |        |     |       |        |                                                                  |
| 28 |     |       |        |     |       |        |                                                                  |
| 29 |     |       |        |     |       |        |                                                                  |
| 30 |     |       |        |     |       |        |                                                                  |
| 残  | 0   | 0.0%  | -      | -   | -     |        |                                                                  |



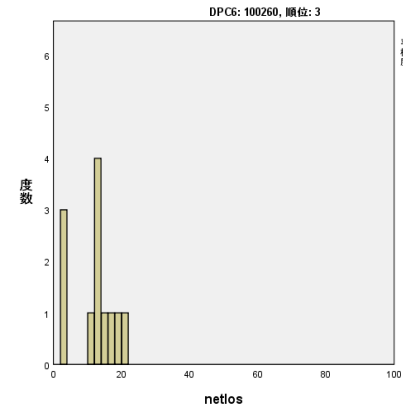
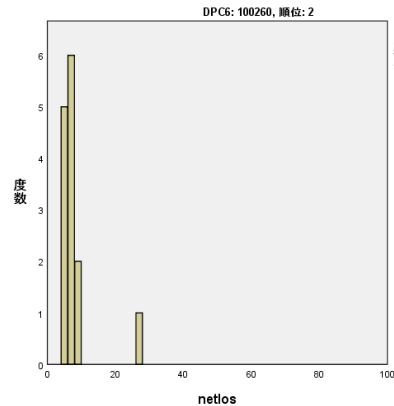
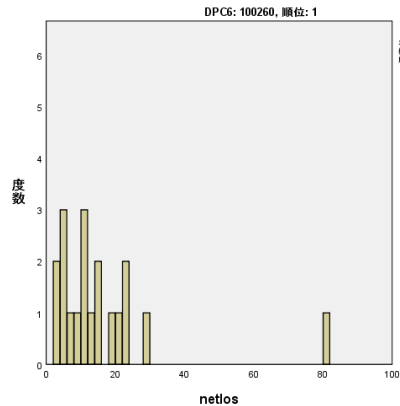
## 2-6\_化学療法のレジメン

|        |          |
|--------|----------|
| 100260 | 下垂体機能亢進症 |
|--------|----------|

|       |    |       |    |     |     |     |    |
|-------|----|-------|----|-----|-----|-----|----|
| 使用薬剤数 | 26 | レジメン数 | 26 | 症例数 | 112 | 施設数 | 75 |
|-------|----|-------|----|-----|-----|-----|----|

|         | 1     | 2     | 3     | 4     | 5     | 6     | 7    | 8    | 9    | 10   | 11   | 12   | 13   | 14   | 15   | 16   | 17   | 18   | 19   | 20   | 21   | 22   | 23   | 24   | 25   | 26   | 27   | 28   | 29 | 30 |
|---------|-------|-------|-------|-------|-------|-------|------|------|------|------|------|------|------|------|------|------|------|------|------|------|------|------|------|------|------|------|------|------|----|----|
| 症例数     | 28    | 26    | 19    | 16    | 14    | 13    | 7    | 6    | 4    | 3    | 3    | 2    | 2    | 2    | 2    | 2    | 2    | 1    | 1    | 1    | 1    | 1    | 1    | 1    | 1    | 1    | 1    | 1    | 1  |    |
| ↑%      | 25.0% | 23.2% | 17.0% | 14.3% | 12.5% | 11.6% | 6.3% | 5.4% | 3.6% | 2.7% | 2.7% | 1.8% | 1.8% | 1.8% | 1.8% | 1.8% | 1.8% | 0.9% | 0.9% | 0.9% | 0.9% | 0.9% | 0.9% | 0.9% | 0.9% | 0.9% | 0.9% | 0.9% |    |    |
| 使用レジメン数 | 4     | 3     | 1     | 2     | 2     | 2     | 1    | 1    | 1    | 1    | 1    | 2    | 1    | 1    | 1    | 1    | 1    | 1    | 1    | 1    | 1    | 1    | 1    | 1    | 1    | 1    | 1    | 1    |    |    |
| ↑%      | 15.4% | 11.5% | 3.8%  | 7.7%  | 7.7%  | 7.7%  | 3.8% | 3.8% | 3.8% | 3.8% | 3.8% | 7.7% | 3.8% | 3.8% | 3.8% | 3.8% | 3.8% | 3.8% | 3.8% | 3.8% | 3.8% | 3.8% | 3.8% | 3.8% | 3.8% | 3.8% | 3.8% | 3.8% |    |    |
| 施設数     | 8     | 7     | 18    | 2     | 11    | 11    | 6    | 6    | 4    | 3    | 3    | 2    | 1    | 1    | 1    | 1    | 1    | 1    | 1    | 1    | 1    | 1    | 1    | 1    | 1    | 1    | 1    | 1    |    |    |
| ↑%      | 10.7% | 9.3%  | 24.0% | 2.7%  | 14.7% | 14.7% | 8.0% | 8.0% | 5.3% | 4.0% | 4.0% | 2.7% | 1.3% | 1.3% | 1.3% | 1.3% | 1.3% | 1.3% | 1.3% | 1.3% | 1.3% | 1.3% | 1.3% | 1.3% | 1.3% | 1.3% | 1.3% | 1.3% |    |    |

| 順位 | 症例数 | ←割合   | ←累積    | 施設数 | ←割合   | 在院日数平均 | レジメン                                            |
|----|-----|-------|--------|-----|-------|--------|-------------------------------------------------|
| 1  | 19  | 17.0% | 17.0%  | 18  | 24.0% | 15.8   | オクトレオチド酢酸塩(徐放性)(3)                              |
| 2  | 14  | 12.5% | 29.5%  | 1   | 1.3%  | 7.4    | イホスファミド(4)+エトボシド(1)+カルボプラチン(2)                  |
| 3  | 12  | 10.7% | 40.2%  | 10  | 13.3% | 11.7   | レトゾール(5)                                        |
| 4  | 12  | 10.7% | 50.9%  | 10  | 13.3% | 26.3   | ランレオチド酢酸塩(徐放性)(6)                               |
| 5  | 11  | 9.8%  | 60.7%  | 5   | 6.7%  | 31.9   | エトボシド(1)+カルボプラチン(2)                             |
| 6  | 7   | 6.3%  | 67.0%  | 6   | 8.0%  | 8.6    | アナストロゾール(7)                                     |
| 7  | 6   | 5.4%  | 72.3%  | 6   | 8.0%  | 11.2   | ビカルタミド(8)                                       |
| 8  | 4   | 3.6%  | 75.9%  | 4   | 5.3%  | 11.0   | ヒドロキシカルバミド(9)                                   |
| 9  | 3   | 2.7%  | 78.6%  | 3   | 4.0%  | 6.3    | オシメルチニブメシル酸塩(10)                                |
| 10 | 3   | 2.7%  | 81.3%  | 3   | 4.0%  | 16.3   | タモキシフェンクエン酸塩(11)                                |
| 11 | 2   | 1.8%  | 83.0%  | 1   | 1.3%  | 3.0    | エキセメスタン(13)                                     |
| 12 | 2   | 1.8%  | 84.8%  | 1   | 1.3%  | 8.5    | シクロホスファミド水和物(14)                                |
| 13 | 2   | 1.8%  | 86.6%  | 1   | 1.3%  | 15.5   | ラパチニブシル酸塩水和物(17)+レトゾール(5)                       |
| 14 | 2   | 1.8%  | 88.4%  | 1   | 1.3%  | 27.0   | イホスファミド(4)+エトボシド(1)+シスプラチン(15)                  |
| 15 | 2   | 1.8%  | 90.2%  | 1   | 1.3%  | 36.0   | ダサチニブ水和物(16)                                    |
| 16 | 1   | 0.9%  | 91.1%  | 1   | 1.3%  | 4.0    | バソバニブ塩酸塩(23)                                    |
| 17 | 1   | 0.9%  | 92.0%  | 1   | 1.3%  | 5.0    | カベシタピン(20)                                      |
| 18 | 1   | 0.9%  | 92.9%  | 1   | 1.3%  | 8.0    | テガフル・ウラシル配合(22)                                 |
| 19 | 1   | 0.9%  | 93.8%  | 1   | 1.3%  | 10.0   | ゲフィチニブ(21)                                      |
| 20 | 1   | 0.9%  | 94.6%  | 1   | 1.3%  | 11.0   | アピラテロン酢酸エステル(18)                                |
| 21 | 1   | 0.9%  | 95.5%  | 1   | 1.3%  | 17.0   | メトレキサート(25)                                     |
| 22 | 1   | 0.9%  | 96.4%  | 1   | 1.3%  | 19.0   | イマチニブメシル酸塩(19)                                  |
| 23 | 1   | 0.9%  | 97.3%  | 1   | 1.3%  | 20.0   | デノスマブ(12)                                       |
| 24 | 1   | 0.9%  | 98.2%  | 1   | 1.3%  | 23.0   | リュープロレリン酢酸塩(26)                                 |
| 25 | 1   | 0.9%  | 99.1%  | 1   | 1.3%  | 106.0  | ミトタン(24)                                        |
| 26 | 1   | 0.9%  | 100.0% | 1   | 1.3%  | 128.0  | エトボシド(1)+カルボプラチン(2)+デノスマブ(12)+ランレオチド酢酸塩(徐放性)(6) |
| 27 |     |       |        |     |       |        |                                                 |
| 28 |     |       |        |     |       |        |                                                 |
| 29 |     |       |        |     |       |        |                                                 |
| 30 |     |       |        |     |       |        |                                                 |
| 残  | 0   | 0.0%  | -      | -   | -     |        |                                                 |



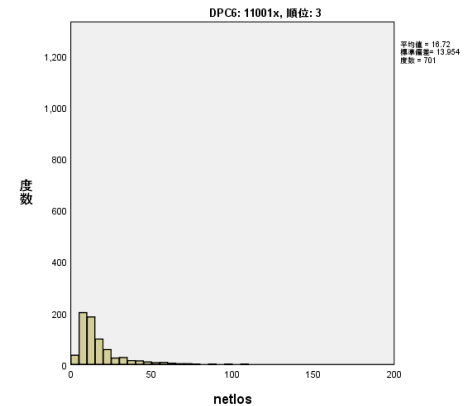
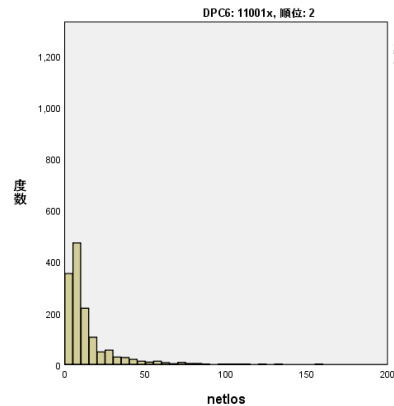
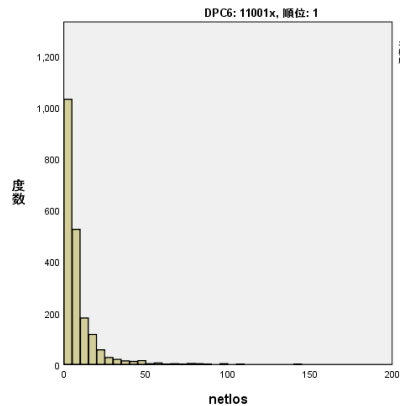
## 2-6\_化学療法のレジメン

|        |     |  |  |  |  |
|--------|-----|--|--|--|--|
| 11001x | 腎腫瘍 |  |  |  |  |
|--------|-----|--|--|--|--|

|       |    |       |     |     |       |     |     |
|-------|----|-------|-----|-----|-------|-----|-----|
| 使用薬剤数 | 70 | レジメン数 | 197 | 症例数 | 6,994 | 施設数 | 818 |
|-------|----|-------|-----|-----|-------|-----|-----|

|         |       |       |       |       |       |       |       |       |      |       |      |      |      |      |      |      |      |      |      |      |      |      |      |      |      |      |      |      |      |      |
|---------|-------|-------|-------|-------|-------|-------|-------|-------|------|-------|------|------|------|------|------|------|------|------|------|------|------|------|------|------|------|------|------|------|------|------|
|         | 1     | 2     | 3     | 4     | 5     | 6     | 7     | 8     | 9    | 10    | 11   | 12   | 13   | 14   | 15   | 16   | 17   | 18   | 19   | 20   | 21   | 22   | 23   | 24   | 25   | 26   | 27   | 28   | 29   | 30   |
| 症例数     | 3,762 | 1,493 | 874   | 761   | 539   | 434   | 197   | 169   | 150  | 123   | 106  | 86   | 63   | 62   | 62   | 61   | 56   | 48   | 47   | 40   | 37   | 35   | 29   | 28   | 27   | 23   | 18   | 14   | 13   | 12   |
| ↑%      | 53.8% | 21.3% | 12.5% | 10.9% | 7.7%  | 6.2%  | 2.8%  | 2.4%  | 2.1% | 1.8%  | 1.5% | 1.2% | 0.9% | 0.9% | 0.9% | 0.9% | 0.8% | 0.7% | 0.7% | 0.6% | 0.5% | 0.5% | 0.4% | 0.4% | 0.4% | 0.3% | 0.3% | 0.2% | 0.2% | 0.2% |
| 使用レジメン数 | 46    | 21    | 29    | 23    | 20    | 35    | 15    | 10    | 19   | 13    | 11   | 9    | 8    | 16   | 16   | 11   | 7    | 13   | 2    | 12   | 11   | 6    | 4    | 13   | 2    | 3    | 1    | 3    | 2    | 3    |
| ↑%      | 23.4% | 10.7% | 14.7% | 11.7% | 10.2% | 17.8% | 7.6%  | 5.1%  | 9.6% | 6.6%  | 5.6% | 4.6% | 4.1% | 8.1% | 8.1% | 5.6% | 3.6% | 6.6% | 1.0% | 6.1% | 5.6% | 3.0% | 2.0% | 6.6% | 1.0% | 1.5% | 0.5% | 1.5% | 1.0% | 1.5% |
| 施設数     | 576   | 398   | 343   | 295   | 276   | 213   | 122   | 135   | 41   | 83    | 57   | 37   | 36   | 31   | 18   | 26   | 45   | 16   | 43   | 23   | 13   | 27   | 3    | 26   | 27   | 22   | 12   | 13   | 11   | 10   |
| ↑%      | 70.4% | 48.7% | 41.9% | 36.1% | 33.7% | 26.0% | 14.9% | 16.5% | 5.0% | 10.1% | 7.0% | 4.5% | 4.4% | 3.8% | 2.2% | 3.2% | 5.5% | 2.0% | 5.3% | 2.8% | 1.6% | 3.3% | 0.4% | 3.2% | 3.3% | 2.7% | 1.5% | 1.6% | 1.3% | 1.2% |

| 順位 | 症例数   | ←割合   | ←累積   | 施設数 | ←割合   | 在院日数平均 | レジメン                                          |
|----|-------|-------|-------|-----|-------|--------|-----------------------------------------------|
| 1  | 2,029 | 29.0% | 29.0% | 460 | 56.2% | 8.3    | ニボルマブ(1)                                      |
| 2  | 1,403 | 20.1% | 49.1% | 388 | 47.4% | 13.4   | イビリムマブ(2)+ニボルマブ(1)                            |
| 3  | 701   | 10.0% | 59.1% | 303 | 37.0% | 16.7   | アキシチニブ(3)                                     |
| 4  | 675   | 9.7%  | 68.7% | 282 | 34.5% | 15.3   | パソパニブ塩酸塩(4)                                   |
| 5  | 472   | 6.7%  | 75.5% | 252 | 30.8% | 18.2   | スニチニブリンゴ酸塩(5)                                 |
| 6  | 169   | 2.4%  | 77.9% | 107 | 13.1% | 18.9   | ソラフェニブリンゴ酸塩(7)                                |
| 7  | 136   | 1.9%  | 79.9% | 120 | 14.7% | 12.2   | ピカルタミド(8)                                     |
| 8  | 129   | 1.8%  | 81.7% | 53  | 6.5%  | 16.6   | デノスマブ(6)+ニボルマブ(1)                             |
| 9  | 112   | 1.6%  | 83.3% | 99  | 12.1% | 27.9   | デノスマブ(6)                                      |
| 10 | 98    | 1.4%  | 84.7% | 68  | 8.3%  | 19.3   | エベロリムス(10)                                    |
| 11 | 91    | 1.3%  | 86.0% | 50  | 6.1%  | 13.4   | テムシロリムス(11)                                   |
| 12 | 54    | 0.8%  | 86.8% | 23  | 2.8%  | 20.2   | アクチノマイシンD(12)+ピンクリスチン硫酸塩(9)                   |
| 13 | 50    | 0.7%  | 87.5% | 34  | 4.2%  | 30.1   | イビリムマブ(2)+デノスマブ(6)+ニボルマブ(1)                   |
| 14 | 46    | 0.7%  | 88.1% | 43  | 5.3%  | 10.2   | アナストロゾール(19)                                  |
| 15 | 46    | 0.7%  | 88.8% | 38  | 4.6%  | 13.4   | インターフェロンα(17)                                 |
| 16 | 43    | 0.6%  | 89.4% | 34  | 4.2%  | 23.3   | アキシチニブ(3)+デノスマブ(6)                            |
| 17 | 39    | 0.6%  | 90.0% | 20  | 2.4%  | 13.9   | ゲムシタビン塩酸塩(13)+シスプラチン(16)                      |
| 18 | 33    | 0.5%  | 90.4% | 31  | 3.8%  | 24.8   | アキシチニブ(3)+ニボルマブ(1)                            |
| 19 | 26    | 0.4%  | 90.8% | 26  | 3.2%  | 11.0   | レトゾール(25)                                     |
| 20 | 23    | 0.3%  | 91.1% | 21  | 2.6%  | 31.6   | スニチニブリンゴ酸塩(5)+デノスマブ(6)                        |
| 21 | 23    | 0.3%  | 91.5% | 18  | 2.2%  | 9.2    | アキシチニブ(3)+ペムブロシマブ(22)                         |
| 22 | 22    | 0.3%  | 91.8% | 20  | 2.4%  | 35.2   | デノスマブ(6)+パソパニブ塩酸塩(4)                          |
| 23 | 21    | 0.3%  | 92.1% | 20  | 2.4%  | 9.3    | タモキシフェンクエン酸塩(26)                              |
| 24 | 20    | 0.3%  | 92.4% | 7   | 0.9%  | 10.5   | シクロホスファミド水和物(18)+ドキソルピシン塩酸塩(14)+ピンクリスチン硫酸塩(9) |
| 25 | 18    | 0.3%  | 92.6% | 12  | 1.5%  | 9.2    | アキシチニブ(3)+アベルマブ(27)                           |
| 26 | 17    | 0.2%  | 92.9% | 4   | 0.5%  | 10.2   | イホスファミド(21)+エトボシド(15)                         |
| 27 | 16    | 0.2%  | 93.1% | 12  | 1.5%  | 25.4   | ニボルマブ(1)+パソパニブ塩酸塩(4)                          |
| 28 | 15    | 0.2%  | 93.3% | 15  | 1.8%  | 76.1   | アクチノマイシンD(12)+ドキソルピシン塩酸塩(14)+ピンクリスチン硫酸塩(9)    |
| 29 | 15    | 0.2%  | 93.5% | 9   | 1.1%  | 4.9    | ニボルマブ(1)+ピカルタミド(8)                            |
| 30 | 14    | 0.2%  | 93.7% | 11  | 1.3%  | 31.0   | アキシチニブ(3)+パソパニブ塩酸塩(4)                         |
| 残  | 438   | 6.3%  | -     | -   | -     | -      |                                               |



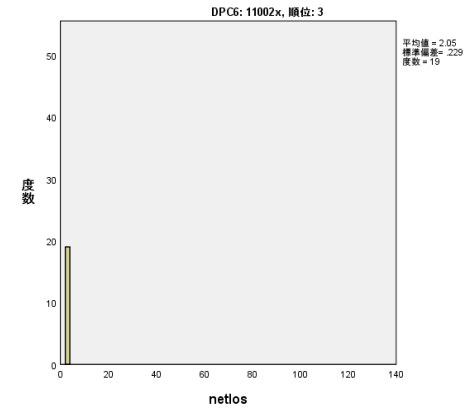
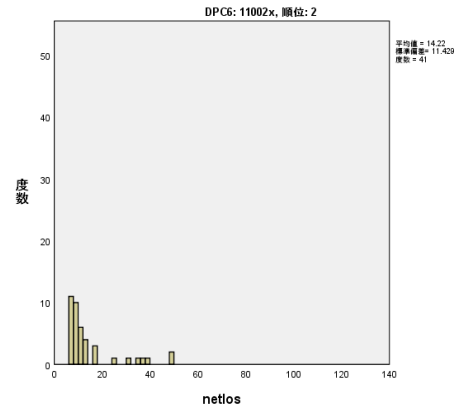
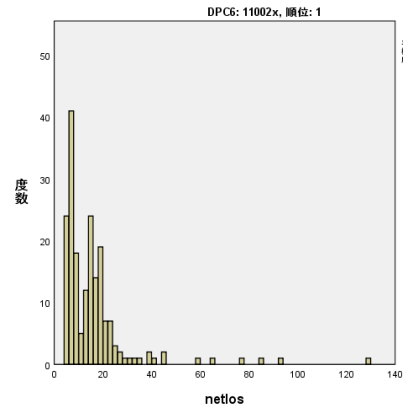
## 2-6\_化学療法のレジメン

|        |         |  |  |  |  |  |  |  |  |  |  |  |  |  |  |  |  |  |  |  |  |  |  |  |  |  |  |  |
|--------|---------|--|--|--|--|--|--|--|--|--|--|--|--|--|--|--|--|--|--|--|--|--|--|--|--|--|--|--|
| 11002x | 性器の悪性腫瘍 |  |  |  |  |  |  |  |  |  |  |  |  |  |  |  |  |  |  |  |  |  |  |  |  |  |  |  |
|--------|---------|--|--|--|--|--|--|--|--|--|--|--|--|--|--|--|--|--|--|--|--|--|--|--|--|--|--|--|

|       |    |       |    |     |     |     |     |
|-------|----|-------|----|-----|-----|-----|-----|
| 使用薬剤数 | 23 | レジメン数 | 30 | 症例数 | 343 | 施設数 | 104 |
|-------|----|-------|----|-----|-----|-----|-----|

|         | 1     | 2     | 3     | 4     | 5     | 6    | 7    | 8    | 9    | 10    | 11   | 12    | 13   | 14   | 15   | 16   | 17   | 18   | 19   | 20   | 21   | 22   | 23   | 24 | 25 | 26 | 27 | 28 | 29 | 30 |
|---------|-------|-------|-------|-------|-------|------|------|------|------|-------|------|-------|------|------|------|------|------|------|------|------|------|------|------|----|----|----|----|----|----|----|
| 症例数     | 263   | 207   | 195   | 54    | 26    | 19   | 11   | 11   | 10   | 9     | 6    | 4     | 4    | 3    | 3    | 2    | 1    | 1    | 1    | 1    | 1    | 1    | 1    |    |    |    |    |    |    |    |
| ↑%      | 76.7% | 60.3% | 56.9% | 15.7% | 7.6%  | 5.5% | 3.2% | 3.2% | 2.9% | 2.6%  | 1.7% | 1.2%  | 1.2% | 0.9% | 0.9% | 0.9% | 0.6% | 0.3% | 0.3% | 0.3% | 0.3% | 0.3% | 0.3% |    |    |    |    |    |    |    |
| 使用レジメン数 | 11    | 7     | 4     | 4     | 4     | 1    | 2    | 1    | 1    | 3     | 2    | 4     | 1    | 1    | 1    | 1    | 1    | 1    | 1    | 1    | 1    | 1    | 1    |    |    |    |    |    |    |    |
| ↑%      | 36.7% | 23.3% | 13.3% | 13.3% | 13.3% | 3.3% | 6.7% | 3.3% | 3.3% | 10.0% | 6.7% | 13.3% | 3.3% | 3.3% | 3.3% | 3.3% | 3.3% | 3.3% | 3.3% | 3.3% | 3.3% | 3.3% | 3.3% |    |    |    |    |    |    |    |
| 施設数     | 82    | 69    | 64    | 20    | 8     | 2    | 4    | 3    | 3    | 7     | 2    | 3     | 2    | 3    | 1    | 1    | 2    | 1    | 1    | 1    | 1    | 1    | 1    |    |    |    |    |    |    |    |
| ↑%      | 78.8% | 66.3% | 61.5% | 19.2% | 7.7%  | 1.9% | 3.8% | 2.9% | 2.9% | 6.7%  | 1.9% | 2.9%  | 1.9% | 2.9% | 1.0% | 1.0% | 1.9% | 1.0% | 1.0% | 1.0% | 1.0% | 1.0% | 1.0% |    |    |    |    |    |    |    |

| 順位 | 症例数 | ←割合   | ←累積    | 施設数 | ←割合   | 在院日数平均 | レジメン                                       |
|----|-----|-------|--------|-----|-------|--------|--------------------------------------------|
| 1  | 191 | 55.7% | 55.7%  | 62  | 59.6% | 15.3   | イホスファミド(3)+シスプラチン(1)+パクリタキセル(2)            |
| 2  | 41  | 12.0% | 67.6%  | 16  | 15.4% | 14.2   | シスプラチン(1)+フルオロウラシル(4)                      |
| 3  | 19  | 5.5%  | 73.2%  | 2   | 1.9%  | 2.1    | ニボルマブ(6)                                   |
| 4  | 13  | 3.8%  | 77.0%  | 5   | 4.8%  | 7.9    | ドセタキセル水和物(5)                               |
| 5  | 11  | 3.2%  | 80.2%  | 3   | 2.9%  | 2.8    | ベムプロリズマブ(8)                                |
| 6  | 10  | 2.9%  | 83.1%  | 3   | 2.9%  | 16.2   | シスプラチン(1)+プレオマイシン塩酸塩(7)+メトレキサート(9)         |
| 7  | 7   | 2.0%  | 85.1%  | 5   | 4.8%  | 23.1   | ピカルタミド(10)                                 |
| 8  | 7   | 2.0%  | 87.2%  | 2   | 1.9%  | 19.3   | シスプラチン(1)+パクリタキセル(2)+フルオロウラシル(4)           |
| 9  | 5   | 1.5%  | 88.6%  | 2   | 1.9%  | 18.4   | シスプラチン(1)+ドセタキセル水和物(5)+フルオロウラシル(4)         |
| 10 | 5   | 1.5%  | 90.1%  | 1   | 1.0%  | 3.0    | テガフル・ギメラシル・オテラシルカリウム配合(11)+ドセタキセル水和物(5)    |
| 11 | 4   | 1.2%  | 91.3%  | 2   | 1.9%  | 8.3    | パクリタキセル(2)                                 |
| 12 | 4   | 1.2%  | 92.4%  | 2   | 1.9%  | 34.0   | テガフル・ウラシル配合(13)                            |
| 13 | 3   | 0.9%  | 93.3%  | 3   | 2.9%  | 5.3    | クロルマジン酢酸エステル(14)                           |
| 14 | 3   | 0.9%  | 94.2%  | 1   | 1.0%  | 3.0    | ドセタキセル水和物(5)+トラスツマブ(16)                    |
| 15 | 3   | 0.9%  | 95.0%  | 1   | 1.0%  | 11.0   | ゲムシタピン塩酸塩(15)+シスプラチン(1)                    |
| 16 | 2   | 0.6%  | 95.6%  | 2   | 1.9%  | 4.5    | カルボプラチン(17)+パクリタキセル(2)                     |
| 17 | 2   | 0.6%  | 96.2%  | 1   | 1.0%  | 15.0   | イホスファミド(3)+シスプラチン(1)                       |
| 18 | 1   | 0.3%  | 96.5%  | 1   | 1.0%  | 3.0    | ダカルバジン(19)                                 |
| 19 | 1   | 0.3%  | 96.8%  | 1   | 1.0%  | 6.0    | トラベクテジン(21)                                |
| 20 | 1   | 0.3%  | 97.1%  | 1   | 1.0%  | 7.0    | シスプラチン(1)+ドキシソルピシン塩酸塩(20)                  |
| 21 | 1   | 0.3%  | 97.4%  | 1   | 1.0%  | 7.0    | デノスマブ(12)                                  |
| 22 | 1   | 0.3%  | 97.7%  | 1   | 1.0%  | 14.0   | エビルピシン塩酸塩(18)+シスプラチン(1)+フルオロウラシル(4)        |
| 23 | 1   | 0.3%  | 98.0%  | 1   | 1.0%  | 14.0   | リュープロレリン酢酸塩(23)                            |
| 24 | 1   | 0.3%  | 98.3%  | 1   | 1.0%  | 18.0   | イホスファミド(3)+シスプラチン(1)+パクリタキセル(2)+ピカルタミド(10) |
| 25 | 1   | 0.3%  | 98.5%  | 1   | 1.0%  | 18.0   | プレオマイシン硫酸塩(22)                             |
| 26 | 1   | 0.3%  | 98.8%  | 1   | 1.0%  | 22.0   | テガフル・ギメラシル・オテラシルカリウム配合(11)                 |
| 27 | 1   | 0.3%  | 99.1%  | 1   | 1.0%  | 29.0   | デノスマブ(12)+ピカルタミド(10)                       |
| 28 | 1   | 0.3%  | 99.4%  | 1   | 1.0%  | 31.0   | イホスファミド(3)+シスプラチン(1)+デノスマブ(12)+パクリタキセル(2)  |
| 29 | 1   | 0.3%  | 99.7%  | 1   | 1.0%  | 42.0   | プレオマイシン塩酸塩(7)                              |
| 30 | 1   | 0.3%  | 100.0% | 1   | 1.0%  | 45.0   | デノスマブ(12)+パクリタキセル(2)                       |
| 残  | 0   | 0.0%  | -      | -   | -     | -      |                                            |



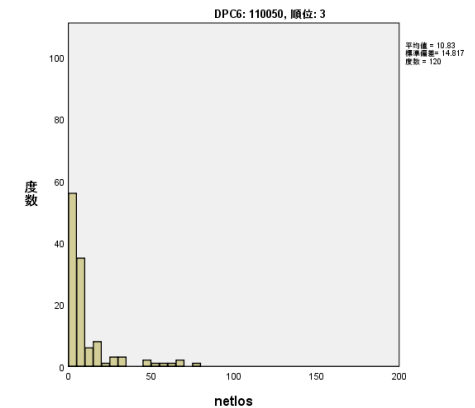
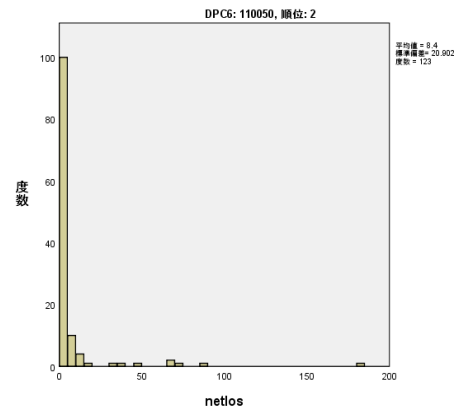
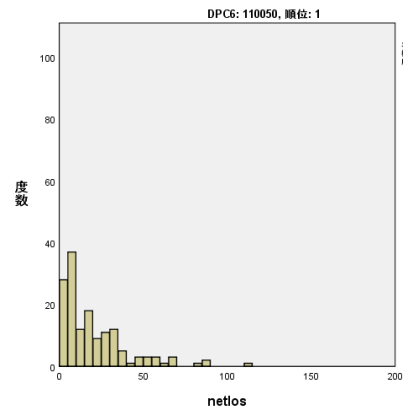
## 2-6\_化学療法のレジメン

|        |       |
|--------|-------|
| 110050 | 後腹膜疾患 |
|--------|-------|

|       |    |       |     |     |       |     |     |
|-------|----|-------|-----|-----|-------|-----|-----|
| 使用薬剤数 | 77 | レジメン数 | 200 | 症例数 | 1,931 | 施設数 | 672 |
|-------|----|-------|-----|-----|-------|-----|-----|

|         | 1     | 2     | 3     | 4     | 5     | 6     | 7     | 8     | 9     | 10   | 11   | 12   | 13   | 14   | 15   | 16   | 17   | 18   | 19   | 20   | 21   | 22   | 23   | 24   | 25   | 26   | 27   | 28   | 29   | 30   |
|---------|-------|-------|-------|-------|-------|-------|-------|-------|-------|------|------|------|------|------|------|------|------|------|------|------|------|------|------|------|------|------|------|------|------|------|
| 症例数     | 488   | 374   | 344   | 319   | 318   | 283   | 223   | 156   | 114   | 77   | 70   | 65   | 55   | 52   | 40   | 36   | 35   | 29   | 24   | 22   | 21   | 22   | 18   | 17   | 17   | 17   | 15   | 12   | 12   |      |
| ↑%      | 25.3% | 19.4% | 17.8% | 16.5% | 16.5% | 14.7% | 11.5% | 8.1%  | 5.9%  | 4.0% | 3.6% | 3.4% | 2.8% | 2.7% | 2.1% | 1.9% | 1.8% | 1.5% | 1.2% | 1.1% | 1.1% | 0.9% | 0.9% | 0.9% | 0.9% | 0.8% | 0.8% | 0.6% | 0.6% |      |
| 使用レジメン数 | 34    | 27    | 29    | 22    | 27    | 32    | 24    | 13    | 10    | 5    | 15   | 8    | 6    | 3    | 18   | 5    | 6    | 4    | 3    | 1    | 4    | 6    | 8    | 5    | 3    | 9    | 4    | 3    | 1    | 2    |
| ↑%      | 17.0% | 13.5% | 14.5% | 11.0% | 13.5% | 16.0% | 12.0% | 6.5%  | 5.0%  | 2.5% | 7.5% | 4.0% | 3.0% | 1.5% | 9.0% | 2.5% | 3.0% | 2.0% | 1.5% | 0.5% | 2.0% | 3.0% | 4.0% | 2.5% | 1.5% | 4.5% | 2.0% | 1.5% | 0.5% | 1.0% |
| 施設数     | 125   | 127   | 144   | 192   | 69    | 93    | 80    | 101   | 77    | 37   | 54   | 31   | 49   | 40   | 30   | 34   | 4    | 26   | 22   | 21   | 12   | 13   | 17   | 16   | 13   | 2    | 11   | 8    | 12   | 4    |
| ↑%      | 18.6% | 18.9% | 21.4% | 28.6% | 10.3% | 13.8% | 11.9% | 15.0% | 11.5% | 5.5% | 8.0% | 4.6% | 7.3% | 6.0% | 4.5% | 5.1% | 0.6% | 3.9% | 3.3% | 3.1% | 1.8% | 1.9% | 2.5% | 2.4% | 1.9% | 0.3% | 1.6% | 1.2% | 1.8% | 0.6% |

| 順位 | 症例数 | ←割合   | ←累積   | 施設数 | ←割合   | 在院日数平均 | レジメン                                              |
|----|-----|-------|-------|-----|-------|--------|---------------------------------------------------|
| 1  | 150 | 7.8%  | 7.8%  | 111 | 16.5% | 19.8   | テガフル・ギメラシル・オテラシルカリウム配合(4)                         |
| 2  | 123 | 6.4%  | 14.1% | 26  | 3.9%  | 8.4    | オキサリプラチン(2)+フルオロウラシル(1)+ペバシズマブ(5)                 |
| 3  | 120 | 6.2%  | 20.4% | 50  | 7.4%  | 10.8   | オキサリプラチン(2)+フルオロウラシル(1)                           |
| 4  | 105 | 5.4%  | 25.8% | 74  | 11.0% | 20.0   | カルボプラチン(8)+バクリタキセル(3)                             |
| 5  | 78  | 4.0%  | 29.8% | 43  | 6.4%  | 19.1   | バクリタキセル(3)                                        |
| 6  | 55  | 2.8%  | 32.7% | 9   | 1.3%  | 5.0    | イリノテカン塩酸塩水和物(7)+フルオロウラシル(1)+ペバシズマブ(5)             |
| 7  | 53  | 2.7%  | 35.4% | 3   | 0.4%  | 7.3    | シスプラチン(6)+バクリタキセル(3)                              |
| 8  | 46  | 2.4%  | 37.8% | 21  | 3.1%  | 10.1   | イリノテカン塩酸塩水和物(7)+フルオロウラシル(1)                       |
| 9  | 45  | 2.3%  | 40.1% | 29  | 4.3%  | 16.4   | シスプラチン(6)+テガフル・ギメラシル・オテラシルカリウム配合(4)               |
| 10 | 44  | 2.3%  | 42.4% | 17  | 2.5%  | 9.9    | シスプラチン(6)                                         |
| 11 | 43  | 2.2%  | 44.6% | 36  | 5.4%  | 14.2   | トリフルリジン・チピラシル塩酸塩配合(14)                            |
| 12 | 38  | 2.0%  | 46.6% | 25  | 3.7%  | 23.9   | ゲムシタピン塩酸塩(9)+シスプラチン(6)                            |
| 13 | 35  | 1.8%  | 48.4% | 28  | 4.2%  | 22.6   | ゲムシタピン塩酸塩(9)                                      |
| 14 | 34  | 1.8%  | 50.2% | 29  | 4.3%  | 24.5   | オキサリプラチン(2)+テガフル・ギメラシル・オテラシルカリウム配合(4)             |
| 15 | 32  | 1.7%  | 51.8% | 31  | 4.6%  | 15.3   | ピカルタミド(16)                                        |
| 16 | 31  | 1.6%  | 53.4% | 14  | 2.1%  | 9.7    | バクリタキセル(3)+ラムシルマブ(10)                             |
| 17 | 27  | 1.4%  | 54.8% | 10  | 1.5%  | 15.2   | ドセタキセル水和物(12)                                     |
| 18 | 27  | 1.4%  | 56.2% | 9   | 1.3%  | 7.4    | イリノテカン塩酸塩水和物(7)+フルオロウラシル(1)+ラムシルマブ(10)            |
| 19 | 26  | 1.3%  | 57.6% | 19  | 2.8%  | 13.4   | カベシタピン(11)                                        |
| 20 | 24  | 1.2%  | 58.8% | 21  | 3.1%  | 19.5   | アナストロゾール(18)                                      |
| 21 | 22  | 1.1%  | 60.0% | 21  | 3.1%  | 9.6    | レゴラフェニブ水和物(20)                                    |
| 22 | 22  | 1.1%  | 61.1% | 20  | 3.0%  | 19.3   | ニボルマブ(19)                                         |
| 23 | 21  | 1.1%  | 62.2% | 7   | 1.0%  | 4.1    | フルオロウラシル(1)+ペバシズマブ(5)                             |
| 24 | 19  | 1.0%  | 63.2% | 18  | 2.7%  | 15.4   | ゲムシタピン塩酸塩(9)+バクリタキセル(アルブミン懸濁型)(13)                |
| 25 | 19  | 1.0%  | 64.2% | 1   | 0.1%  | 12.8   | シスプラチン(6)+テガフル・ギメラシル・オテラシルカリウム配合(4)+バクリタキセル(3)    |
| 26 | 18  | 0.9%  | 65.1% | 5   | 0.7%  | 5.5    | イリノテカン塩酸塩水和物(7)+オキサリプラチン(2)+フルオロウラシル(1)+ペバシズマブ(5) |
| 27 | 18  | 0.9%  | 66.0% | 3   | 0.4%  | 8.6    | ノギテカン塩酸塩(17)                                      |
| 28 | 17  | 0.9%  | 66.9% | 16  | 2.4%  | 21.6   | バクリタキセル(アルブミン懸濁型)(13)                             |
| 29 | 17  | 0.9%  | 67.8% | 15  | 2.2%  | 27.4   | オキサリプラチン(2)+カベシタピン(11)                            |
| 30 | 16  | 0.8%  | 68.6% | 14  | 2.1%  | 19.9   | バクリタキセル(アルブミン懸濁型)(13)+ラムシルマブ(10)                  |
| 残  | 606 | 31.4% | -     | -   | -     | -      |                                                   |



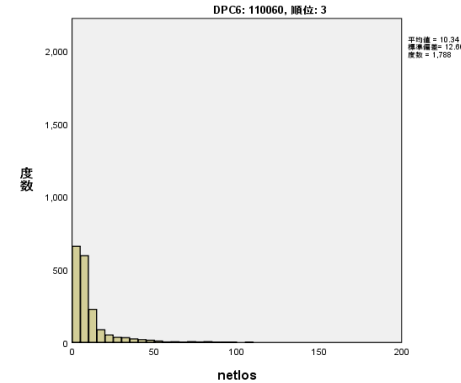
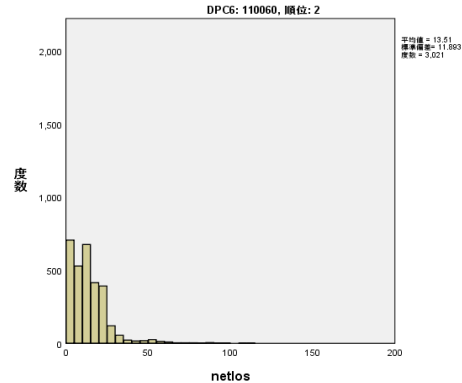
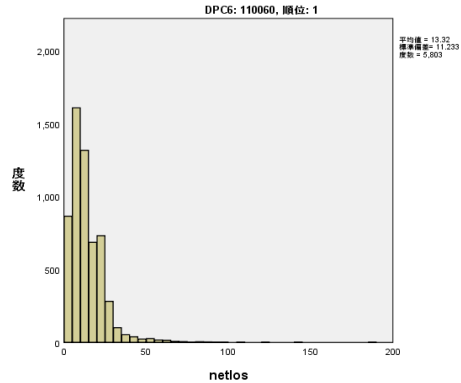
## 2-6\_化学療法のレジメン

110060 腎盂・尿管の悪性腫瘍

使用薬剤数 55      レジメン数 189      症例数 13,557      施設数 947

|         | 1      | 2     | 3     | 4     | 5     | 6     | 7    | 8    | 9     | 10    | 11    | 12   | 13   | 14   | 15   | 16   | 17   | 18   | 19   | 20   | 21   | 22   | 23   | 24   | 25   | 26   | 27   | 28   | 29   | 30   |
|---------|--------|-------|-------|-------|-------|-------|------|------|-------|-------|-------|------|------|------|------|------|------|------|------|------|------|------|------|------|------|------|------|------|------|------|
| 症例数     | 10,060 | 6,390 | 3,440 | 1,904 | 689   | 314   | 248  | 242  | 231   | 230   | 229   | 222  | 162  | 119  | 87   | 86   | 72   | 61   | 48   | 41   | 23   | 20   | 15   | 11   | 10   | 9    | 8    | 8    | 6    | 5    |
| ↑%      | 74.2%  | 47.1% | 25.4% | 14.0% | 5.1%  | 2.3%  | 1.8% | 1.8% | 1.7%  | 1.7%  | 1.7%  | 1.6% | 1.2% | 0.9% | 0.6% | 0.6% | 0.5% | 0.4% | 0.4% | 0.3% | 0.2% | 0.1% | 0.1% | 0.1% | 0.1% | 0.1% | 0.1% | 0.1% | 0.0% | 0.0% |
| 使用レジメン数 | 70     | 44    | 46    | 26    | 19    | 21    | 14   | 13   | 12    | 23    | 33    | 10   | 6    | 11   | 5    | 8    | 11   | 5    | 4    | 6    | 5    | 10   | 6    | 4    | 4    | 4    | 1    | 3    | 4    | 3    |
| ↑%      | 37.0%  | 23.3% | 24.3% | 13.8% | 10.1% | 11.1% | 7.4% | 6.9% | 6.3%  | 12.2% | 17.5% | 5.3% | 3.2% | 5.8% | 2.6% | 4.2% | 5.8% | 2.6% | 2.1% | 3.2% | 2.6% | 5.3% | 3.2% | 2.1% | 2.1% | 2.1% | 0.5% | 1.6% | 2.1% | 1.6% |
| 施設数     | 874    | 733   | 556   | 516   | 159   | 82    | 67   | 47   | 106   | 142   | 130   | 70   | 68   | 42   | 23   | 28   | 58   | 18   | 21   | 28   | 17   | 17   | 12   | 10   | 9    | 5    | 7    | 4    | 5    | 5    |
| ↑%      | 92.3%  | 77.4% | 58.7% | 54.5% | 16.8% | 8.7%  | 7.1% | 5.0% | 11.2% | 15.0% | 13.7% | 7.4% | 7.2% | 4.4% | 2.4% | 3.0% | 6.1% | 1.9% | 2.2% | 3.0% | 1.8% | 1.8% | 1.3% | 1.1% | 1.0% | 0.5% | 0.7% | 0.4% | 0.5% | 0.5% |

| 順位 | 症例数   | ←割合   | ←累積   | 施設数 | ←割合   | 在院日数平均 | レジメン                                              |
|----|-------|-------|-------|-----|-------|--------|---------------------------------------------------|
| 1  | 5,803 | 42.8% | 42.8% | 710 | 75.0% | 13.3   | ゲムシタビン塩酸塩(1)+シスプラチン(2)                            |
| 2  | 3,021 | 22.3% | 65.1% | 528 | 55.8% | 13.5   | カルボプラチン(3)+ゲムシタビン塩酸塩(1)                           |
| 3  | 1,788 | 13.2% | 78.3% | 500 | 52.8% | 10.3   | ベムプロリズマブ(4)                                       |
| 4  | 330   | 2.4%  | 80.7% | 147 | 15.5% | 9.9    | ゲムシタビン塩酸塩(1)                                      |
| 5  | 320   | 2.4%  | 83.1% | 86  | 9.1%  | 10.1   | ゲムシタビン塩酸塩(1)+パクリタキセル(5)                           |
| 6  | 197   | 1.5%  | 84.5% | 95  | 10.0% | 13.1   | ピラルビシン塩酸塩(9)                                      |
| 7  | 172   | 1.3%  | 85.8% | 33  | 3.5%  | 11.2   | カルボプラチン(3)+パクリタキセル(5)                             |
| 8  | 171   | 1.3%  | 87.1% | 55  | 5.8%  | 14.5   | シスプラチン(2)+ドキソルビシン塩酸塩(12)+ピンラスチン硫酸塩(7)+メトトレキサート(6) |
| 9  | 153   | 1.1%  | 88.2% | 65  | 6.9%  | 7.7    | 乾燥BCG日本株(13)                                      |
| 10 | 150   | 1.1%  | 89.3% | 27  | 2.9%  | 14.0   | ゲムシタビン塩酸塩(1)+ネダプラチン(8)                            |
| 11 | 133   | 1.0%  | 90.3% | 106 | 11.2% | 11.6   | ピカルタミド(10)                                        |
| 12 | 77    | 0.6%  | 90.8% | 13  | 1.4%  | 14.9   | ゲムシタビン塩酸塩(1)+シスプラチン(2)+パクリタキセル(5)                 |
| 13 | 70    | 0.5%  | 91.4% | 60  | 6.3%  | 29.3   | デノスマブ(11)                                         |
| 14 | 54    | 0.4%  | 91.8% | 48  | 5.1%  | 21.0   | テガフル・ウラシル配合(17)                                   |
| 15 | 54    | 0.4%  | 92.2% | 27  | 2.9%  | 10.5   | シスプラチン(2)                                         |
| 16 | 51    | 0.4%  | 92.5% | 45  | 4.8%  | 23.3   | デノスマブ(11)+ベムプロリズマブ(4)                             |
| 17 | 51    | 0.4%  | 92.9% | 16  | 1.7%  | 15.8   | イホスファミド(18)+ネダプラチン(8)+パクリタキセル(5)                  |
| 18 | 48    | 0.4%  | 93.3% | 25  | 2.6%  | 11.6   | エビルビシン塩酸塩(14)                                     |
| 19 | 45    | 0.3%  | 93.6% | 18  | 1.9%  | 11.0   | マイトマイシンC(19)                                      |
| 20 | 40    | 0.3%  | 93.9% | 19  | 2.0%  | 25.1   | ゲムシタビン塩酸塩(1)+シスプラチン(2)+デノスマブ(11)                  |
| 21 | 39    | 0.3%  | 94.2% | 10  | 1.1%  | 9.8    | カルボプラチン(3)+ゲムシタビン塩酸塩(1)+ドセタキセル水和物(16)             |
| 22 | 38    | 0.3%  | 94.5% | 23  | 2.4%  | 15.2   | ゲムシタビン塩酸塩(1)+シスプラチン(2)+ピカルタミド(10)                 |
| 23 | 35    | 0.3%  | 94.7% | 13  | 1.4%  | 15.1   | エトボシド(15)+シスプラチン(2)                               |
| 24 | 35    | 0.3%  | 95.0% | 8   | 0.8%  | 16.4   | エビルビシン塩酸塩(14)+シスプラチン(2)+メトトレキサート(6)               |
| 25 | 30    | 0.2%  | 95.2% | 25  | 2.6%  | 12.2   | アナストロゾール(20)                                      |
| 26 | 30    | 0.2%  | 95.4% | 9   | 1.0%  | 17.0   | ゲムシタビン塩酸塩(1)+ドセタキセル水和物(16)                        |
| 27 | 28    | 0.2%  | 95.6% | 11  | 1.2%  | 16.1   | エトボシド(15)+カルボプラチン(3)                              |
| 28 | 25    | 0.2%  | 95.8% | 16  | 1.7%  | 32.4   | カルボプラチン(3)+ゲムシタビン塩酸塩(1)+デノスマブ(11)                 |
| 29 | 25    | 0.2%  | 96.0% | 13  | 1.4%  | 13.2   | パクリタキセル(5)                                        |
| 30 | 23    | 0.2%  | 96.2% | 11  | 1.2%  | 8.8    | カルボプラチン(3)                                        |
| 残  | 521   | 3.8%  | -     | -   | -     | -      |                                                   |



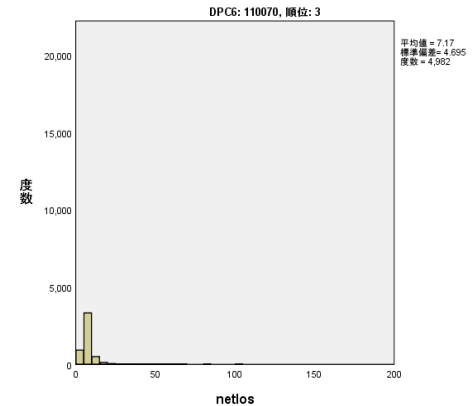
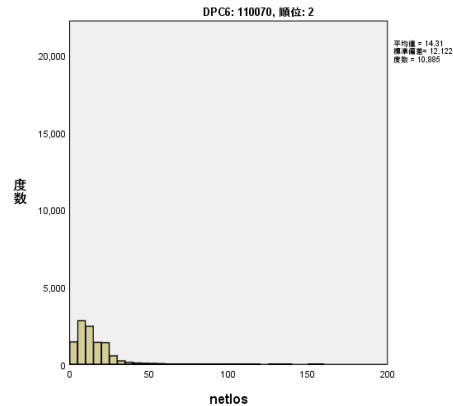
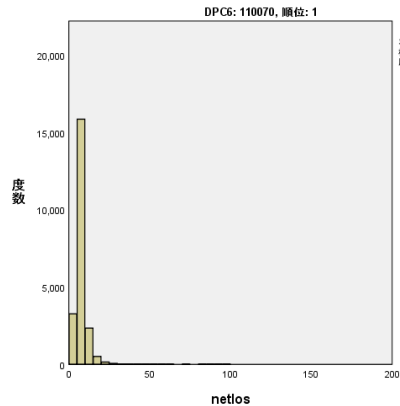
## 2-6\_化学療法のレジメン

|        |      |  |  |  |  |
|--------|------|--|--|--|--|
| 110070 | 膀胱腫瘍 |  |  |  |  |
|--------|------|--|--|--|--|

|       |    |       |     |     |        |     |       |
|-------|----|-------|-----|-----|--------|-----|-------|
| 使用薬剤数 | 81 | レジメン数 | 406 | 症例数 | 55,213 | 施設数 | 1,285 |
|-------|----|-------|-----|-----|--------|-----|-------|

|         | 1      | 2      | 3      | 4     | 5     | 6     | 7     | 8     | 9     | 10    | 11    | 12    | 13   | 14   | 15    | 16    | 17   | 18   | 19   | 20   | 21   | 22   | 23   | 24   | 25   | 26   | 27   | 28   | 29   | 30   |
|---------|--------|--------|--------|-------|-------|-------|-------|-------|-------|-------|-------|-------|------|------|-------|-------|------|------|------|------|------|------|------|------|------|------|------|------|------|------|
| 症例数     | 23,148 | 15,372 | 13,021 | 5,225 | 3,314 | 2,645 | 2,212 | 1,823 | 1,777 | 1,609 | 705   | 674   | 594  | 407  | 295   | 284   | 235  | 200  | 182  | 116  | 114  | 108  | 105  | 102  | 98   | 92   | 84   | 83   | 80   | 68   |
| ↑%      | 41.9%  | 27.8%  | 23.6%  | 9.5%  | 6.0%  | 4.8%  | 4.0%  | 3.3%  | 3.2%  | 2.9%  | 1.3%  | 1.2%  | 1.1% | 0.7% | 0.5%  | 0.5%  | 0.4% | 0.4% | 0.3% | 0.2% | 0.2% | 0.2% | 0.2% | 0.2% | 0.2% | 0.2% | 0.2% | 0.1% | 0.1% |      |
| 使用レジメン数 | 71     | 100    | 96     | 41    | 54    | 23    | 33    | 26    | 16    | 52    | 33    | 25    | 17   | 16   | 20    | 41    | 16   | 8    | 15   | 26   | 13   | 10   | 12   | 12   | 16   | 5    | 6    | 13   | 11   | 10   |
| ↑%      | 17.5%  | 24.6%  | 23.6%  | 10.1% | 13.3% | 5.7%  | 8.1%  | 6.4%  | 3.9%  | 12.8% | 8.1%  | 6.2%  | 4.2% | 3.9% | 4.9%  | 10.1% | 3.9% | 2.0% | 3.7% | 6.4% | 3.2% | 2.5% | 3.0% | 3.0% | 3.9% | 1.2% | 1.5% | 3.2% | 2.7% | 2.5% |
| 施設数     | 786    | 898    | 864    | 277   | 529   | 185   | 554   | 167   | 264   | 656   | 144   | 160   | 113  | 105  | 135   | 146   | 49   | 14   | 46   | 80   | 74   | 51   | 77   | 34   | 72   | 23   | 25   | 34   | 65   | 56   |
| ↑%      | 61.2%  | 69.9%  | 67.2%  | 21.6% | 41.2% | 14.4% | 43.1% | 13.0% | 20.5% | 51.1% | 11.2% | 12.5% | 8.8% | 8.2% | 10.5% | 11.4% | 3.8% | 1.1% | 3.6% | 6.2% | 5.8% | 4.0% | 6.0% | 2.6% | 5.6% | 1.8% | 1.9% | 2.6% | 5.1% | 4.4% |

| 順位 | 症例数    | ←割合   | ←累積   | 施設数 | ←割合   | 在院日数平均 | レジメン                                                |
|----|--------|-------|-------|-----|-------|--------|-----------------------------------------------------|
| 1  | 22,296 | 40.4% | 40.4% | 770 | 59.9% | 7.1    | ピラルピシン塩酸塩(1)                                        |
| 2  | 10,885 | 19.7% | 60.1% | 829 | 64.5% | 14.3   | ゲムシタピン塩酸塩(2)+シスプラチン(3)                              |
| 3  | 4,982  | 9.0%  | 69.1% | 242 | 18.8% | 7.2    | エビルピシン塩酸塩(4)                                        |
| 4  | 2,857  | 5.2%  | 74.3% | 496 | 38.6% | 15.1   | カルボプラチン(5)+ゲムシタピン塩酸塩(2)                             |
| 5  | 2,513  | 4.6%  | 78.8% | 175 | 13.6% | 7.2    | マイトマイシンC(6)                                         |
| 6  | 2,052  | 3.7%  | 82.6% | 537 | 41.8% | 12.1   | ペムフロリズマブ(7)                                         |
| 7  | 1,738  | 3.1%  | 85.7% | 255 | 19.8% | 4.6    | 乾燥BCG日本株(9)                                         |
| 8  | 1,248  | 2.3%  | 88.0% | 56  | 4.4%  | 6.2    | ドキシソルピシン塩酸塩(8)                                      |
| 9  | 897    | 1.6%  | 89.6% | 467 | 36.3% | 10.0   | ピカルタミド(10)                                          |
| 10 | 448    | 0.8%  | 90.4% | 99  | 7.7%  | 14.5   | シスプラチン(3)+ドキシソルピシン塩酸塩(8)+ピンプラスチン硫酸塩(13)+メトレキサート(11) |
| 11 | 395    | 0.7%  | 91.1% | 185 | 14.4% | 11.1   | ゲムシタピン塩酸塩(2)                                        |
| 12 | 369    | 0.7%  | 91.8% | 121 | 9.4%  | 16.7   | シスプラチン(3)                                           |
| 13 | 299    | 0.5%  | 92.3% | 83  | 6.5%  | 13.3   | ゲムシタピン塩酸塩(2)+パクリタキセル(12)                            |
| 14 | 270    | 0.5%  | 92.8% | 206 | 16.0% | 7.5    | ピカルタミド(10)+ピラルピシン塩酸塩(1)                             |
| 15 | 212    | 0.4%  | 93.2% | 73  | 5.7%  | 14.0   | エトボシド(14)+シスプラチン(3)                                 |
| 16 | 211    | 0.4%  | 93.6% | 111 | 8.6%  | 15.1   | テガフル・ウラシル配合(15)                                     |
| 17 | 151    | 0.3%  | 93.9% | 5   | 0.4%  | 12.5   | シタラビン(18)+ピラルピシン塩酸塩(1)                              |
| 18 | 134    | 0.2%  | 94.1% | 29  | 2.3%  | 12.4   | ゲムシタピン塩酸塩(2)+ネタプラチン(17)                             |
| 19 | 117    | 0.2%  | 94.3% | 50  | 3.9%  | 11.7   | ゲムシタピン塩酸塩(2)+シスプラチン(3)+ピカルタミド(10)                   |
| 20 | 116    | 0.2%  | 94.5% | 16  | 1.2%  | 14.8   | ゲムシタピン塩酸塩(2)+シスプラチン(3)+パクリタキセル(12)                  |
| 21 | 91     | 0.2%  | 94.7% | 38  | 3.0%  | 26.4   | ゲムシタピン塩酸塩(2)+シスプラチン(3)+デノスマブ(16)                    |
| 22 | 89     | 0.2%  | 94.9% | 30  | 2.3%  | 12.4   | エトボシド(14)+カルボプラチン(5)                                |
| 23 | 78     | 0.1%  | 95.0% | 20  | 1.6%  | 7.6    | オキサリプラチン(27)+フルオロウラシル(19)                           |
| 24 | 75     | 0.1%  | 95.1% | 21  | 1.6%  | 15.1   | シスプラチン(3)+ドキシソルピシン塩酸塩(8)                            |
| 25 | 71     | 0.1%  | 95.3% | 23  | 1.8%  | 9.0    | シスプラチン(3)+テガフル・ギメラシル・オテラシルカリウム配合(22)                |
| 26 | 69     | 0.1%  | 95.4% | 56  | 4.4%  | 13.8   | アナストロゾール(21)                                        |
| 27 | 69     | 0.1%  | 95.5% | 24  | 1.9%  | 11.3   | カルボプラチン(5)+パクリタキセル(12)                              |
| 28 | 67     | 0.1%  | 95.6% | 4   | 0.3%  | 6.4    | シスプラチン(3)+ピラルピシン塩酸塩(1)+ピンプラスチン硫酸塩(13)+メトレキサート(11)   |
| 29 | 66     | 0.1%  | 95.7% | 59  | 4.6%  | 13.0   | クロルマジノン酢酸エステル(23)                                   |
| 30 | 65     | 0.1%  | 95.9% | 60  | 4.7%  | 26.1   | デノスマブ(16)                                           |
| 残  | 2,283  | 4.1%  | -     | -   | -     | -      |                                                     |



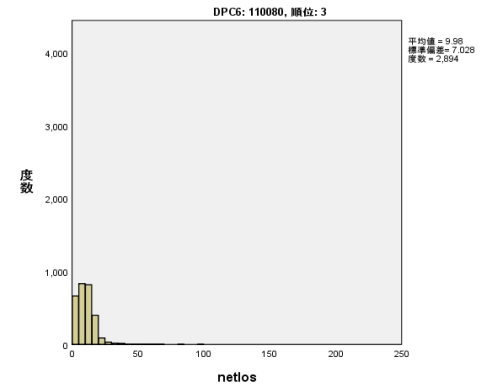
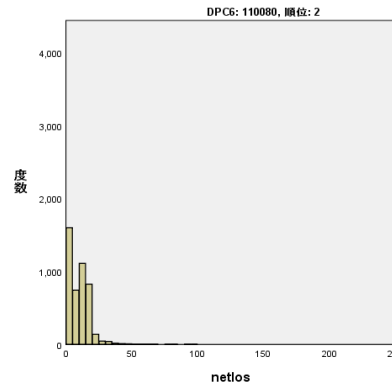
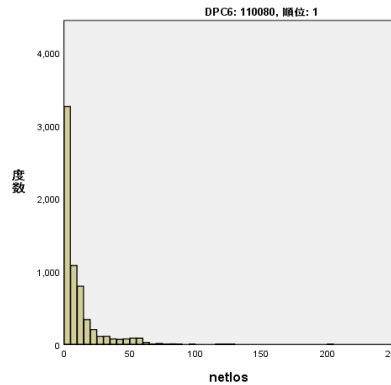
## 2-6\_化学療法のレジメン

110080 前立腺の悪性腫瘍

使用薬剤数 72 レジメン数 486 症例数 23,997 施設数 1,632

|         |       |       |       |       |       |       |       |       |      |       |       |      |       |      |       |       |      |      |      |      |      |      |      |      |      |      |      |      |      |      |
|---------|-------|-------|-------|-------|-------|-------|-------|-------|------|-------|-------|------|-------|------|-------|-------|------|------|------|------|------|------|------|------|------|------|------|------|------|------|
|         | 1     | 2     | 3     | 4     | 5     | 6     | 7     | 8     | 9    | 10    | 11    | 12   | 13    | 14   | 15    | 16    | 17   | 18   | 19   | 20   | 21   | 22   | 23   | 24   | 25   | 26   | 27   | 28   | 29   | 30   |
| 症例数     | 8,493 | 6,081 | 3,466 | 2,137 | 1,943 | 1,697 | 1,359 | 1,346 | 753  | 605   | 571   | 405  | 395   | 324  | 285   | 268   | 143  | 103  | 80   | 68   | 64   | 44   | 39   | 32   | 31   | 30   | 29   | 23   | 20   |      |
| ↑%      | 35.5% | 25.4% | 14.5% | 8.9%  | 8.1%  | 7.1%  | 5.7%  | 5.6%  | 3.2% | 2.5%  | 2.4%  | 1.7% | 1.7%  | 1.4% | 1.2%  | 1.1%  | 0.6% | 0.4% | 0.3% | 0.3% | 0.3% | 0.2% | 0.2% | 0.2% | 0.1% | 0.1% | 0.1% | 0.1% | 0.1% |      |
| 使用レジメン数 | 103   | 97    | 42    | 112   | 85    | 71    | 127   | 83    | 43   | 58    | 49    | 41   | 47    | 35   | 32    | 21    | 23   | 10   | 20   | 14   | 15   | 6    | 13   | 13   | 13   | 7    | 3    | 5    | 9    |      |
| ↑%      | 21.2% | 20.0% | 8.6%  | 23.0% | 17.5% | 14.6% | 26.1% | 17.1% | 8.8% | 11.9% | 10.1% | 8.4% | 9.7%  | 7.2% | 6.6%  | 4.3%  | 4.7% | 2.1% | 4.1% | 2.9% | 3.1% | 1.2% | 2.7% | 2.7% | 2.7% | 1.4% | 0.6% | 1.0% | 1.0% |      |
| 施設数     | 1,340 | 921   | 658   | 680   | 747   | 687   | 458   | 627   | 145  | 145   | 274   | 89   | 167   | 162  | 219   | 174   | 46   | 30   | 59   | 50   | 22   | 39   | 21   | 8    | 10   | 10   | 26   | 27   | 8    | 15   |
| ↑%      | 82.1% | 56.4% | 40.3% | 41.7% | 45.8% | 42.1% | 28.1% | 38.4% | 8.9% | 8.9%  | 16.8% | 5.5% | 10.2% | 9.9% | 13.4% | 10.7% | 2.8% | 1.8% | 3.6% | 3.1% | 1.3% | 2.4% | 1.3% | 0.5% | 0.6% | 0.6% | 1.6% | 1.7% | 0.5% | 0.9% |

| 順位 | 症例数   | ←割合   | ←累積   | 施設数   | ←割合   | 在院日数平均 | レジメン                                     |
|----|-------|-------|-------|-------|-------|--------|------------------------------------------|
| 1  | 6,367 | 26.6% | 26.6% | 1,143 | 70.0% | 10.3   | ピカルタミド(1)                                |
| 2  | 4,566 | 19.1% | 45.8% | 820   | 50.2% | 9.9    | ドセタキセル水和物(2)                             |
| 3  | 2,894 | 12.1% | 57.9% | 611   | 37.4% | 10.0   | カバジタキセル アセトン付加物(3)                       |
| 4  | 991   | 4.1%  | 62.0% | 527   | 32.3% | 15.3   | アピラテロン酢酸エステル(6)                          |
| 5  | 771   | 3.2%  | 65.2% | 460   | 28.2% | 18.5   | エンザルタミド(8)                               |
| 6  | 625   | 2.6%  | 67.8% | 370   | 22.7% | 26.6   | ピカルタミド(1)+リュープロレリン酢酸塩(5)                 |
| 7  | 598   | 2.5%  | 70.4% | 330   | 20.2% | 22.1   | デガレリクス酢酸塩(4)+ピカルタミド(1)                   |
| 8  | 529   | 2.2%  | 72.6% | 325   | 19.9% | 26.1   | リュープロレリン酢酸塩(5)                           |
| 9  | 489   | 2.0%  | 74.6% | 296   | 18.1% | 17.9   | デガレリクス酢酸塩(4)                             |
| 10 | 299   | 1.3%  | 75.9% | 79    | 4.8%  | 10.4   | エトボシド(9)+シスプラチン(10)                      |
| 11 | 264   | 1.1%  | 77.0% | 104   | 6.4%  | 10.2   | ドセタキセル水和物(2)+ピカルタミド(1)                   |
| 12 | 232   | 1.0%  | 77.9% | 53    | 3.2%  | 9.6    | エトボシド(9)+カルボプラチン(12)                     |
| 13 | 204   | 0.9%  | 78.8% | 145   | 8.9%  | 8.3    | クロルマジン酢酸エステル(16)                         |
| 14 | 192   | 0.8%  | 79.6% | 116   | 7.1%  | 21.0   | エチニルエストランジオール(14)                        |
| 15 | 176   | 0.7%  | 80.3% | 145   | 8.9%  | 17.3   | フルタミド(15)                                |
| 16 | 160   | 0.7%  | 81.0% | 58    | 3.6%  | 11.4   | ドセタキセル水和物(2)+リュープロレリン酢酸塩(5)              |
| 17 | 156   | 0.7%  | 81.7% | 122   | 7.5%  | 24.5   | デノスマブ(7)                                 |
| 18 | 143   | 0.6%  | 82.3% | 103   | 6.3%  | 16.5   | エストラムスチンリン酸エステルナトリウム水和物(13)              |
| 19 | 142   | 0.6%  | 82.8% | 31    | 1.9%  | 13.4   | エストラムスチンリン酸エステルナトリウム水和物(13)+ドセタキセル水和物(2) |
| 20 | 132   | 0.6%  | 83.4% | 100   | 6.1%  | 24.4   | ゴセレリン酢酸塩(11)                             |
| 21 | 132   | 0.6%  | 84.0% | 96    | 5.9%  | 28.5   | ゴセレリン酢酸塩(11)+ピカルタミド(1)                   |
| 22 | 128   | 0.5%  | 84.5% | 97    | 5.9%  | 13.8   | アピラテロン酢酸エステル(6)+ドセタキセル水和物(2)             |
| 23 | 128   | 0.5%  | 85.0% | 94    | 5.8%  | 25.8   | アピラテロン酢酸エステル(6)+デガレリクス酢酸塩(4)             |
| 24 | 123   | 0.5%  | 85.5% | 71    | 4.4%  | 14.4   | デガレリクス酢酸塩(4)+ドセタキセル水和物(2)                |
| 25 | 120   | 0.5%  | 86.0% | 69    | 4.2%  | 15.5   | カバジタキセル アセトン付加物(3)+デノスマブ(7)              |
| 26 | 117   | 0.5%  | 86.5% | 78    | 4.8%  | 15.0   | デノスマブ(7)+ドセタキセル水和物(2)                    |
| 27 | 114   | 0.5%  | 87.0% | 60    | 3.7%  | 12.6   | カバジタキセル アセトン付加物(3)+デガレリクス酢酸塩(4)          |
| 28 | 101   | 0.4%  | 87.4% | 81    | 5.0%  | 13.9   | エンザルタミド(8)+ドセタキセル水和物(2)                  |
| 29 | 88    | 0.4%  | 87.8% | 70    | 4.3%  | 29.8   | エンザルタミド(8)+リュープロレリン酢酸塩(5)                |
| 30 | 87    | 0.4%  | 88.2% | 52    | 3.2%  | 16.9   | デガレリクス酢酸塩(4)+デノスマブ(7)+ドセタキセル水和物(2)       |
| 残  | 2,829 | 11.8% | -     | -     | -     | -      |                                          |





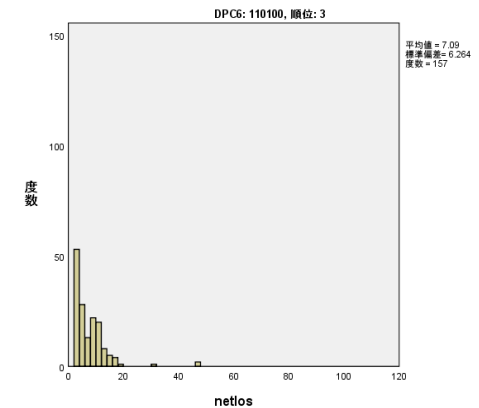
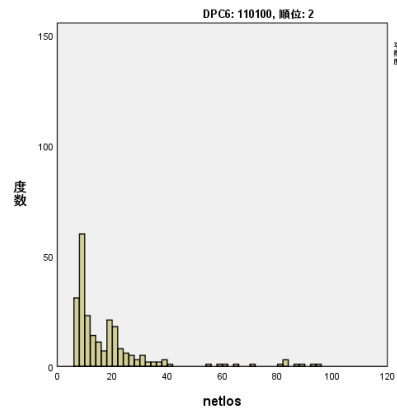
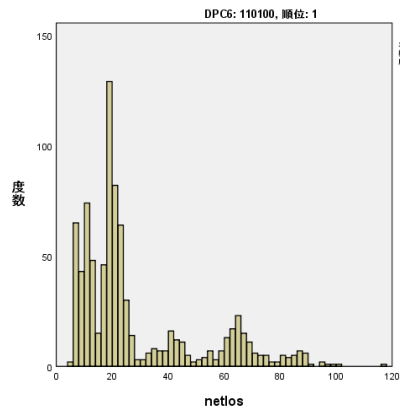
## 2-6\_化学療法のレジメン

|        |      |  |  |  |  |
|--------|------|--|--|--|--|
| 110100 | 精巣腫瘍 |  |  |  |  |
|--------|------|--|--|--|--|

|       |    |       |    |     |       |     |     |
|-------|----|-------|----|-----|-------|-----|-----|
| 使用薬剤数 | 45 | レジメン数 | 81 | 症例数 | 1,975 | 施設数 | 392 |
|-------|----|-------|----|-----|-------|-----|-----|

|         | 1     | 2     | 3     | 4     | 5     | 6     | 7    | 8     | 9     | 10    | 11   | 12   | 13   | 14   | 15   | 16   | 17   | 18   | 19   | 20   | 21   | 22   | 23   | 24   | 25   | 26   | 27   | 28   | 29   | 30   |
|---------|-------|-------|-------|-------|-------|-------|------|-------|-------|-------|------|------|------|------|------|------|------|------|------|------|------|------|------|------|------|------|------|------|------|------|
| 症例数     | 1,330 | 1,207 | 883   | 277   | 216   | 167   | 125  | 100   | 64    | 61    | 59   | 51   | 50   | 45   | 40   | 16   | 15   | 14   | 12   | 12   | 7    | 6    | 6    | 6    | 6    | 5    | 5    | 4    | 4    | 3    |
| ↑%      | 67.3% | 61.1% | 44.7% | 14.0% | 10.9% | 8.5%  | 6.3% | 5.1%  | 3.2%  | 3.1%  | 3.0% | 2.6% | 2.5% | 2.3% | 2.0% | 0.8% | 0.8% | 0.7% | 0.6% | 0.6% | 0.4% | 0.3% | 0.3% | 0.3% | 0.3% | 0.3% | 0.2% | 0.2% | 0.2% |      |
| 使用レジメン数 | 24    | 16    | 6     | 18    | 15    | 3     | 6    | 9     | 11    | 10    | 5    | 6    | 8    | 6    | 5    | 6    | 3    | 1    | 2    | 1    | 1    | 1    | 1    | 1    | 1    | 3    | 1    | 3    | 2    |      |
| ↑%      | 29.6% | 19.8% | 7.4%  | 22.2% | 18.5% | 3.7%  | 7.4% | 11.1% | 13.6% | 12.3% | 6.2% | 7.4% | 9.9% | 7.4% | 6.2% | 7.4% | 3.7% | 1.2% | 2.5% | 1.2% | 1.2% | 1.2% | 1.2% | 1.2% | 3.7% | 1.2% | 3.7% | 3.7% | 2.5% |      |
| 施設数     | 320   | 307   | 274   | 75    | 63    | 86    | 24   | 28    | 25    | 9     | 9    | 18   | 15   | 7    | 11   | 4    | 6    | 2    | 6    | 2    | 6    | 1    | 1    | 1    | 1    | 3    | 1    | 4    | 2    | 3    |
| ↑%      | 81.6% | 78.3% | 69.9% | 19.1% | 16.1% | 21.9% | 6.1% | 7.1%  | 6.4%  | 2.3%  | 2.3% | 4.6% | 3.8% | 1.8% | 2.8% | 1.0% | 1.5% | 0.5% | 1.5% | 0.5% | 1.5% | 0.3% | 0.3% | 0.3% | 0.3% | 0.8% | 0.3% | 1.0% | 0.5% | 0.8% |

| 順位 | 症例数 | ←割合   | ←累積   | 施設数 | ←割合   | 在院日数平均 | レジメン                                                              |
|----|-----|-------|-------|-----|-------|--------|-------------------------------------------------------------------|
| 1  | 849 | 43.0% | 43.0% | 272 | 69.4% | 28.0   | エトボシド(2)+シスプラチン(1)+フレオマイシン塩酸塩(3)                                  |
| 2  | 235 | 11.9% | 54.9% | 85  | 21.7% | 17.9   | エトボシド(2)+シスプラチン(1)                                                |
| 3  | 157 | 7.9%  | 62.8% | 84  | 21.4% | 7.1    | カルボプラチン(6)                                                        |
| 4  | 108 | 5.5%  | 68.3% | 41  | 10.5% | 19.6   | イホスファミド(4)+シスプラチン(1)+パクリタセル(5)                                    |
| 5  | 102 | 5.2%  | 73.5% | 16  | 4.1%  | 4.9    | ドセタキセル水和物(7)                                                      |
| 6  | 74  | 3.7%  | 77.2% | 23  | 5.9%  | 23.0   | イホスファミド(4)+エトボシド(2)+シスプラチン(1)                                     |
| 7  | 49  | 2.5%  | 79.7% | 14  | 3.6%  | 25.8   | イホスファミド(4)+ネダプラチン(8)+パクリタセル(5)                                    |
| 8  | 36  | 1.8%  | 81.5% | 10  | 2.6%  | 7.7    | イリノテカン塩酸塩水和物(13)+ネダプラチン(8)                                        |
| 9  | 34  | 1.7%  | 83.2% | 13  | 3.3%  | 22.5   | オキサリプラチン(12)+ゲムシタピン塩酸塩(9)                                         |
| 10 | 34  | 1.7%  | 85.0% | 6   | 1.5%  | 9.4    | アクチノマイシンD(11)+シクロホスファミド水和物(14)+ビンクリスチン硫酸塩(10)                     |
| 11 | 27  | 1.4%  | 86.3% | 7   | 1.8%  | 18.6   | シスプラチン(1)+フルオロウラシル(15)                                            |
| 12 | 26  | 1.3%  | 87.6% | 12  | 3.1%  | 3.0    | フレオマイシン塩酸塩(3)                                                     |
| 13 | 26  | 1.3%  | 89.0% | 8   | 2.0%  | 13.0   | パクリタセル(5)                                                         |
| 14 | 16  | 0.8%  | 89.8% | 3   | 0.8%  | 9.1    | イホスファミド(4)+エトボシド(2)                                               |
| 15 | 14  | 0.7%  | 90.5% | 2   | 0.5%  | 7.4    | トラベクテジン(18)                                                       |
| 16 | 13  | 0.7%  | 91.1% | 4   | 1.0%  | 31.0   | オキサリプラチン(12)+ゲムシタピン塩酸塩(9)+パクリタセル(5)                               |
| 17 | 12  | 0.6%  | 91.7% | 2   | 0.5%  | 13.6   | アクチノマイシンD(11)+エトボシド(2)+メトトレキサート(20)                               |
| 18 | 8   | 0.4%  | 92.2% | 1   | 0.3%  | 3.4    | テガフル・ギメラシル・オテラシルカリウム配合(17)+ドセタキセル水和物(7)                           |
| 19 | 7   | 0.4%  | 92.5% | 6   | 1.5%  | 9.1    | ピカルタミド(21)                                                        |
| 20 | 7   | 0.4%  | 92.9% | 2   | 0.5%  | 7.0    | イホスファミド(4)+ドキシソルピシン塩酸塩(19)                                        |
| 21 | 6   | 0.3%  | 93.2% | 5   | 1.3%  | 31.7   | テガフル・ギメラシル・オテラシルカリウム配合(17)+ドセタキセル水和物(7)                           |
| 22 | 6   | 0.3%  | 93.5% | 3   | 0.8%  | 6.7    | アクチノマイシンD(11)+ビンクリスチン硫酸塩(10)                                      |
| 23 | 6   | 0.3%  | 93.8% | 2   | 0.5%  | 5.3    | ビンクリスチン硫酸塩(10)                                                    |
| 24 | 6   | 0.3%  | 94.1% | 2   | 0.5%  | 16.8   | イホスファミド(4)+ドセタキセル水和物(7)+ネダプラチン(8)                                 |
| 25 | 6   | 0.3%  | 94.4% | 1   | 0.3%  | 3.0    | カベシタピン(23)+ラパチニブチル硫酸塩水和物(25)                                      |
| 26 | 6   | 0.3%  | 94.7% | 1   | 0.3%  | 6.0    | エビルピシン塩酸塩(22)+カルボプラチン(6)+ビンクリスチン硫酸塩(10)+フルオロウラシル(15)+マイトマイシンC(24) |
| 27 | 5   | 0.3%  | 94.9% | 4   | 1.0%  | 3.8    | アクチノマイシンD(11)+シクロホスファミド水和物(14)                                    |
| 28 | 5   | 0.3%  | 95.2% | 4   | 1.0%  | 18.0   | ドキシソルピシン塩酸塩(19)                                                   |
| 29 | 5   | 0.3%  | 95.4% | 2   | 0.5%  | 27.8   | イリノテカン塩酸塩水和物(13)+シスプラチン(1)                                        |
| 30 | 5   | 0.3%  | 95.7% | 1   | 0.3%  | 11.0   | シスプラチン(1)+セツキシマブ(27)+フルオロウラシル(15)                                 |
| 残  | 85  | 4.3%  | -     | -   | -     | -      |                                                                   |



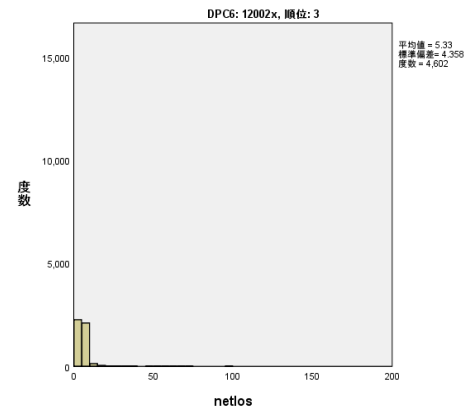
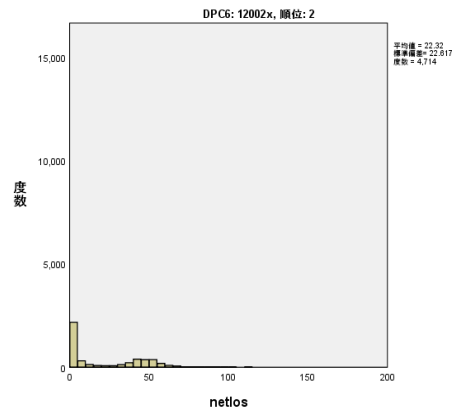
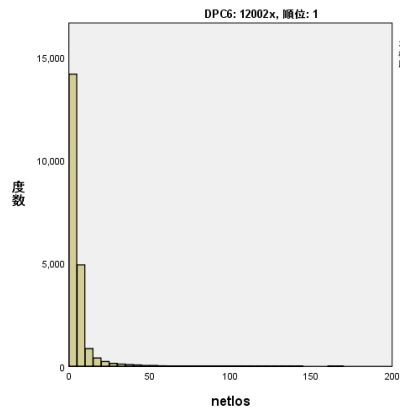
## 2-6\_化学療法のレジメン

12002x 子宮頸・体部の悪性腫瘍

使用薬剤数 68      レジメン数 324      症例数 50,532      施設数 748

|         | 1      | 2      | 3      | 4     | 5     | 6     | 7     | 8     | 9     | 10    | 11    | 12   | 13   | 14    | 15    | 16    | 17   | 18    | 19    | 20    | 21    | 22   | 23   | 24   | 25   | 26   | 27   | 28   | 29   | 30   |
|---------|--------|--------|--------|-------|-------|-------|-------|-------|-------|-------|-------|------|------|-------|-------|-------|------|-------|-------|-------|-------|------|------|------|------|------|------|------|------|------|
| 症例数     | 29,908 | 27,535 | 15,413 | 5,622 | 5,515 | 3,667 | 2,327 | 1,504 | 805   | 598   | 514   | 491  | 449  | 400   | 347   | 307   | 267  | 264   | 238   | 180   | 159   | 135  | 119  | 81   | 70   | 51   | 41   | 40   | 34   | 26   |
| ↑%      | 59.2%  | 54.5%  | 30.5%  | 11.1% | 10.9% | 7.3%  | 4.6%  | 3.0%  | 1.6%  | 1.2%  | 1.0%  | 1.0% | 0.9% | 0.8%  | 0.7%  | 0.6%  | 0.5% | 0.5%  | 0.5%  | 0.4%  | 0.3%  | 0.3% | 0.2% | 0.2% | 0.1% | 0.1% | 0.1% | 0.1% | 0.1% | 0.1% |
| 使用レジメン数 | 76     | 69     | 97     | 45    | 36    | 38    | 37    | 33    | 18    | 20    | 14    | 10   | 21   | 12    | 40    | 5     | 5    | 14    | 20    | 10    | 17    | 16   | 7    | 4    | 7    | 15   | 1    | 7    | 8    | 4    |
| ↑%      | 23.5%  | 21.3%  | 29.9%  | 13.9% | 11.1% | 11.7% | 11.4% | 10.2% | 5.6%  | 6.2%  | 4.3%  | 3.1% | 6.5% | 3.7%  | 12.3% | 1.5%  | 1.5% | 4.3%  | 6.2%  | 3.1%  | 5.2%  | 4.9% | 2.2% | 1.2% | 2.2% | 4.6% | 0.3% | 2.2% | 2.5% | 1.2% |
| 施設数     | 667    | 670    | 522    | 366   | 414   | 382   | 257   | 199   | 167   | 112   | 82    | 28   | 30   | 91    | 108   | 112   | 37   | 103   | 108   | 117   | 81    | 22   | 61   | 26   | 40   | 19   | 11   | 24   | 11   | 20   |
| ↑%      | 89.2%  | 89.6%  | 69.8%  | 48.9% | 55.3% | 51.1% | 34.4% | 26.6% | 22.3% | 15.0% | 11.0% | 3.7% | 4.0% | 12.2% | 14.4% | 15.0% | 4.9% | 13.8% | 14.4% | 15.6% | 10.8% | 2.9% | 8.2% | 3.5% | 5.3% | 2.5% | 1.5% | 3.2% | 1.5% | 2.7% |

| 順位 | 症例数    | ←割合   | ←累積   | 施設数 | ←割合   | 在院日数平均 | レジメン                                |
|----|--------|-------|-------|-----|-------|--------|-------------------------------------|
| 1  | 21,241 | 42.0% | 42.0% | 647 | 86.5% | 5.9    | カルボプラチン(2)+パクリタキセル(1)               |
| 2  | 4,714  | 9.3%  | 51.4% | 359 | 48.0% | 22.3   | シスプラチン(3)                           |
| 3  | 4,602  | 9.1%  | 60.5% | 345 | 46.1% | 5.3    | シスプラチン(3)+ドキシソルビシン塩酸塩(5)            |
| 4  | 2,951  | 5.8%  | 66.3% | 285 | 38.1% | 5.1    | カルボプラチン(2)+パクリタキセル(1)+ペバシズマブ(4)     |
| 5  | 2,142  | 4.2%  | 70.5% | 294 | 39.3% | 5.8    | カルボプラチン(2)+ドセタキセル水和物(6)             |
| 6  | 1,790  | 3.5%  | 74.1% | 160 | 21.4% | 7.5    | シスプラチン(3)+パクリタキセル(1)                |
| 7  | 1,658  | 3.3%  | 77.4% | 145 | 19.4% | 5.8    | シスプラチン(3)+パクリタキセル(1)+ペバシズマブ(4)      |
| 8  | 839    | 1.7%  | 79.0% | 161 | 21.5% | 4.4    | パクリタキセル(1)                          |
| 9  | 809    | 1.6%  | 80.6% | 154 | 20.6% | 5.0    | イリノテカン塩酸塩水和物(7)                     |
| 10 | 720    | 1.4%  | 82.1% | 101 | 13.5% | 6.6    | イリノテカン塩酸塩水和物(7)+ネダプラチン(8)           |
| 11 | 626    | 1.2%  | 83.3% | 76  | 10.2% | 5.5    | シスプラチン(3)+ドセタキセル水和物(6)              |
| 12 | 608    | 1.2%  | 84.5% | 161 | 21.5% | 5.9    | ドキシソルビシン塩酸塩(5)                      |
| 13 | 551    | 1.1%  | 85.6% | 108 | 14.4% | 6.9    | イリノテカン塩酸塩水和物(7)+シスプラチン(3)           |
| 14 | 425    | 0.8%  | 86.4% | 132 | 17.6% | 7.1    | ゲムシタビン塩酸塩(9)+ドセタキセル水和物(6)           |
| 15 | 384    | 0.8%  | 87.2% | 94  | 12.6% | 25.4   | ネダプラチン(8)                           |
| 16 | 354    | 0.7%  | 87.9% | 8   | 1.1%  | 7.4    | エビルピシン塩酸塩(12)+カルボプラチン(2)+パクリタキセル(1) |
| 17 | 311    | 0.6%  | 88.5% | 19  | 2.5%  | 8.3    | シスプラチン(3)+フルオロウラシル(13)              |
| 18 | 294    | 0.6%  | 89.1% | 60  | 8.0%  | 8.3    | エトホシド(14)+シスプラチン(3)                 |
| 19 | 290    | 0.6%  | 89.7% | 108 | 14.4% | 7.8    | ペムプロリスマブ(16)                        |
| 20 | 279    | 0.6%  | 90.2% | 102 | 13.6% | 4.1    | ゲムシタビン塩酸塩(9)                        |
| 21 | 258    | 0.5%  | 90.7% | 54  | 7.2%  | 5.0    | ペバシズマブ(4)                           |
| 22 | 253    | 0.5%  | 91.2% | 37  | 4.9%  | 4.6    | トラベクテジン(17)                         |
| 23 | 217    | 0.4%  | 91.7% | 96  | 12.8% | 6.3    | メドロキシプロゲステロン酢酸エステル(18)              |
| 24 | 196    | 0.4%  | 92.0% | 74  | 9.9%  | 10.1   | カルボプラチン(2)                          |
| 25 | 190    | 0.4%  | 92.4% | 29  | 3.9%  | 4.5    | ネダプラチン(8)+パクリタキセル(1)                |
| 26 | 172    | 0.3%  | 92.8% | 71  | 9.5%  | 5.6    | ドセタキセル水和物(6)                        |
| 27 | 165    | 0.3%  | 93.1% | 21  | 2.8%  | 4.9    | ノギテカン塩酸塩(11)+パクリタキセル(1)+ペバシズマブ(4)   |
| 28 | 161    | 0.3%  | 93.4% | 32  | 4.3%  | 7.5    | シスプラチン(3)+ノギテカン塩酸塩(11)              |
| 29 | 152    | 0.3%  | 93.7% | 114 | 15.2% | 6.2    | タモキシフェンクエン酸塩(20)                    |
| 30 | 129    | 0.3%  | 94.0% | 27  | 3.6%  | 9.0    | イモスファミド(10)+シスプラチン(3)               |
| 残  | 3,051  | 6.0%  | -     | -   | -     | -      |                                     |



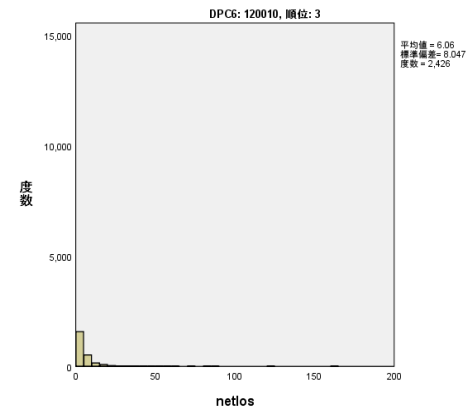
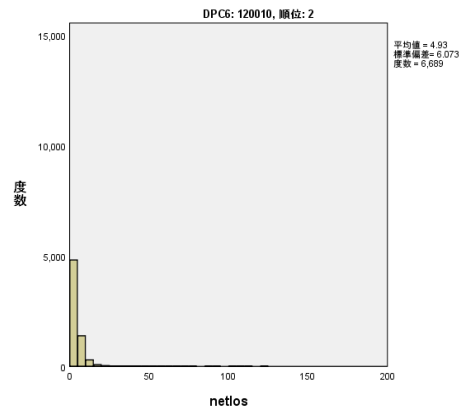
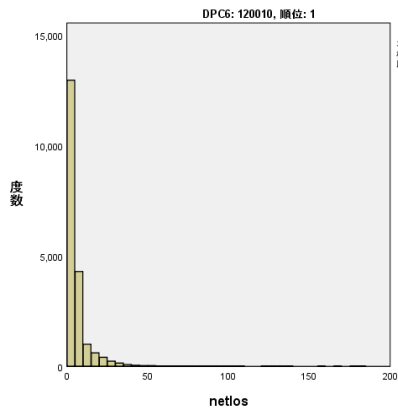
## 2-6\_化学療法のレジメン

120010 卵巣・子宮附属器の悪性腫瘍

使用薬剤数 63      レジメン数 303      症例数 46,047      施設数 793

|         |        |        |        |       |       |       |       |       |       |       |       |       |       |      |      |      |      |      |      |      |      |      |      |      |      |      |      |      |      |      |
|---------|--------|--------|--------|-------|-------|-------|-------|-------|-------|-------|-------|-------|-------|------|------|------|------|------|------|------|------|------|------|------|------|------|------|------|------|------|
|         | 1      | 2      | 3      | 4     | 5     | 6     | 7     | 8     | 9     | 10    | 11    | 12    | 13    | 14   | 15   | 16   | 17   | 18   | 19   | 20   | 21   | 22   | 23   | 24   | 25   | 26   | 27   | 28   | 29   | 30   |
| 症例数     | 32,503 | 29,842 | 11,795 | 3,781 | 3,443 | 2,950 | 2,605 | 1,798 | 1,409 | 870   | 716   | 652   | 186   | 169  | 127  | 121  | 108  | 106  | 105  | 73   | 57   | 55   | 42   | 39   | 36   | 22   | 21   | 20   | 17   | 17   |
| ↑%      | 70.6%  | 64.8%  | 25.6%  | 8.2%  | 7.5%  | 6.4%  | 5.7%  | 3.9%  | 3.1%  | 1.9%  | 1.6%  | 1.4%  | 0.4%  | 0.4% | 0.3% | 0.3% | 0.2% | 0.2% | 0.2% | 0.2% | 0.1% | 0.1% | 0.1% | 0.1% | 0.1% | 0.0% | 0.0% | 0.0% | 0.0% | 0.0% |
| 使用レジメン数 | 91     | 75     | 87     | 45    | 40    | 41    | 59    | 37    | 17    | 26    | 21    | 8     | 14    | 18   | 12   | 12   | 15   | 20   | 13   | 5    | 11   | 16   | 1    | 8    | 16   | 2    | 3    | 2    | 2    | 3    |
| ↑%      | 30.0%  | 24.8%  | 28.7%  | 14.9% | 13.2% | 13.5% | 19.5% | 12.2% | 5.6%  | 8.6%  | 6.9%  | 2.6%  | 4.6%  | 5.9% | 4.0% | 4.0% | 5.0% | 6.6% | 4.3% | 1.7% | 3.6% | 5.3% | 0.3% | 2.6% | 5.3% | 0.7% | 1.0% | 0.7% | 1.0% | 1.0% |
| 施設数     | 735    | 732    | 562    | 403   | 441   | 371   | 338   | 272   | 162   | 132   | 204   | 176   | 89    | 24   | 50   | 19   | 38   | 42   | 25   | 24   | 18   | 45   | 14   | 27   | 21   | 5    | 5    | 4    | 5    | 4    |
| ↑%      | 92.7%  | 92.3%  | 70.9%  | 50.8% | 55.6% | 46.8% | 42.6% | 34.3% | 20.4% | 16.6% | 25.7% | 22.2% | 11.2% | 3.0% | 6.3% | 2.4% | 4.8% | 5.3% | 3.2% | 3.0% | 2.3% | 5.7% | 1.8% | 3.4% | 2.6% | 0.6% | 0.6% | 0.5% | 0.6% | 0.5% |

| 順位 | 症例数    | ←割合   | ←累積   | 施設数 | ←割合   | 在院日数平均 | レジメン                                        |
|----|--------|-------|-------|-----|-------|--------|---------------------------------------------|
| 1  | 19,989 | 43.4% | 43.4% | 700 | 88.3% | 6.4    | カルボプラチン(1)+パクリタキセル(2)                       |
| 2  | 6,689  | 14.5% | 57.9% | 485 | 61.2% | 4.9    | カルボプラチン(1)+パクリタキセル(2)+ペバシズマブ(3)             |
| 3  | 2,426  | 5.3%  | 63.2% | 342 | 43.1% | 6.1    | カルボプラチン(1)+ドセタキセル水和物(4)                     |
| 4  | 1,474  | 3.2%  | 66.4% | 267 | 33.7% | 5.8    | ゲムシタビン塩酸塩(6)                                |
| 5  | 1,424  | 3.1%  | 69.5% | 221 | 27.9% | 4.6    | パクリタキセル(2)                                  |
| 6  | 1,403  | 3.0%  | 72.5% | 344 | 43.4% | 6.7    | ドキソルビシン塩酸塩(リボソーム製剤)(5)                      |
| 7  | 1,012  | 2.2%  | 74.7% | 143 | 18.0% | 5.2    | カルボプラチン(1)+ドキソルビシン塩酸塩(リボソーム製剤)(5)           |
| 8  | 997    | 2.2%  | 76.9% | 142 | 17.9% | 3.4    | ペバシズマブ(3)                                   |
| 9  | 749    | 1.6%  | 78.5% | 200 | 25.2% | 5.2    | ドキソルビシン塩酸塩(リボソーム製剤)(5)+ペバシズマブ(3)            |
| 10 | 714    | 1.6%  | 80.1% | 125 | 15.8% | 7.8    | ノキテカン塩酸塩(9)                                 |
| 11 | 667    | 1.4%  | 81.5% | 169 | 21.3% | 5.1    | イリノテカン塩酸塩水和物(8)                             |
| 12 | 657    | 1.4%  | 83.0% | 81  | 10.2% | 7.1    | ノキテカン塩酸塩(9)+ペバシズマブ(3)                       |
| 13 | 639    | 1.4%  | 84.3% | 121 | 15.3% | 5.4    | カルボプラチン(1)+ドセタキセル水和物(4)+ペバシズマブ(3)           |
| 14 | 615    | 1.3%  | 85.7% | 105 | 13.2% | 6.3    | イリノテカン塩酸塩水和物(8)+シスプラチン(7)                   |
| 15 | 551    | 1.2%  | 86.9% | 172 | 21.7% | 14.9   | エトホシド(11)+シスプラチン(7)+プレオマイシン塩酸塩(12)          |
| 16 | 419    | 0.9%  | 87.8% | 133 | 16.8% | 6.5    | カルボプラチン(1)+ゲムシタビン塩酸塩(6)                     |
| 17 | 402    | 0.9%  | 88.7% | 98  | 12.4% | 5.1    | パクリタキセル(2)+ペバシズマブ(3)                        |
| 18 | 392    | 0.9%  | 89.5% | 77  | 9.7%  | 5.5    | シスプラチン(7)+パクリタキセル(2)                        |
| 19 | 328    | 0.7%  | 90.2% | 101 | 12.7% | 7.1    | カルボプラチン(1)                                  |
| 20 | 326    | 0.7%  | 90.9% | 86  | 10.8% | 5.2    | カルボプラチン(1)+ゲムシタビン塩酸塩(6)+ペバシズマブ(3)           |
| 21 | 274    | 0.6%  | 91.5% | 58  | 7.3%  | 5.5    | ネダプラチン(10)+パクリタキセル(2)                       |
| 22 | 235    | 0.5%  | 92.0% | 37  | 4.7%  | 4.8    | シスプラチン(7)+パクリタキセル(2)+ペバシズマブ(3)              |
| 23 | 231    | 0.5%  | 92.5% | 96  | 12.1% | 5.9    | ゲムシタビン塩酸塩(6)+ペバシズマブ(3)                      |
| 24 | 198    | 0.4%  | 93.0% | 26  | 3.3%  | 6.8    | イリノテカン塩酸塩水和物(8)+ネダプラチン(10)                  |
| 25 | 182    | 0.4%  | 93.4% | 34  | 4.3%  | 4.4    | カルボプラチン(1)+ドキソルビシン塩酸塩(リボソーム製剤)(5)+ペバシズマブ(3) |
| 26 | 175    | 0.4%  | 93.7% | 46  | 5.8%  | 5.5    | ネダプラチン(10)                                  |
| 27 | 171    | 0.4%  | 94.1% | 80  | 10.1% | 7.9    | オラハリブ(13)                                   |
| 28 | 155    | 0.3%  | 94.5% | 65  | 8.2%  | 5.3    | ドセタキセル水和物(4)                                |
| 29 | 139    | 0.3%  | 94.8% | 39  | 4.9%  | 6.5    | シスプラチン(7)+ドセタキセル水和物(4)                      |
| 30 | 116    | 0.3%  | 95.0% | 24  | 3.0%  | 7.6    | ゲムシタビン塩酸塩(6)+ドセタキセル水和物(4)                   |
| 残  | 2,298  | 5.0%  | -     | -   | -     | -      |                                             |



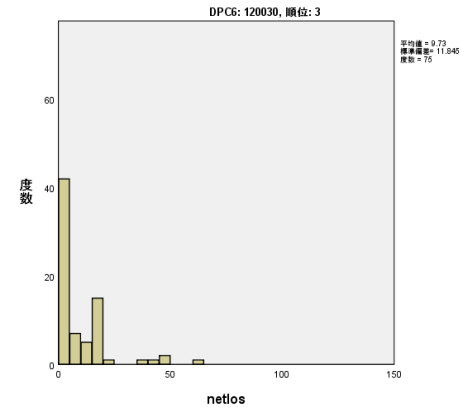
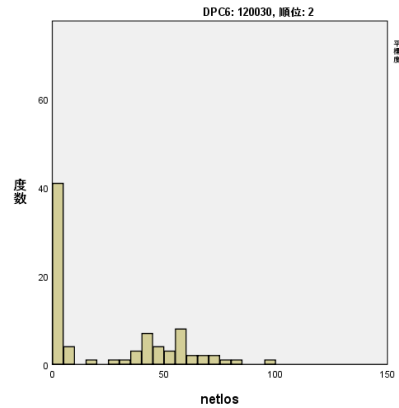
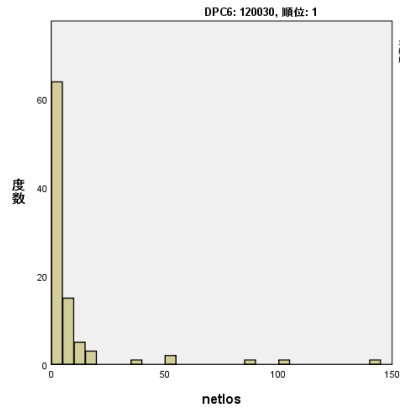
## 2-6\_化学療法のレジメン

|        |         |
|--------|---------|
| 120030 | 外陰の悪性腫瘍 |
|--------|---------|

|       |    |       |    |     |     |     |     |
|-------|----|-------|----|-----|-----|-----|-----|
| 使用薬剤数 | 33 | レジメン数 | 50 | 症例数 | 613 | 施設数 | 122 |
|-------|----|-------|----|-----|-----|-----|-----|

|         | 1     | 2     | 3     | 4     | 5     | 6     | 7     | 8     | 9     | 10   | 11   | 12    | 13   | 14   | 15   | 16   | 17   | 18   | 19   | 20   | 21   | 22   | 23   | 24   | 25   | 26   | 27   | 28   | 29   | 30 |
|---------|-------|-------|-------|-------|-------|-------|-------|-------|-------|------|------|-------|------|------|------|------|------|------|------|------|------|------|------|------|------|------|------|------|------|----|
| 症例数     | 192   | 143   | 123   | 102   | 70    | 70    | 46    | 43    | 34    | 24   | 23   | 18    | 10   | 9    | 7    | 5    | 4    | 3    | 3    | 2    | 2    | 2    | 2    | 2    | 1    | 1    | 1    | 1    | 1    |    |
| ↑%      | 31.3% | 23.3% | 20.1% | 16.6% | 11.4% | 11.4% | 7.5%  | 7.0%  | 5.5%  | 3.9% | 3.8% | 2.9%  | 1.6% | 1.5% | 1.1% | 0.8% | 0.7% | 0.5% | 0.5% | 0.3% | 0.3% | 0.3% | 0.3% | 0.3% | 0.2% | 0.2% | 0.2% | 0.2% | 0.2% |    |
| 使用レジメン数 | 12    | 9     | 8     | 4     | 4     | 3     | 1     | 2     | 4     | 3    | 3    | 6     | 1    | 2    | 1    | 1    | 2    | 1    | 1    | 2    | 1    | 1    | 1    | 1    | 1    | 1    | 1    | 1    |      |    |
| ↑%      | 24.0% | 18.0% | 16.0% | 8.0%  | 8.0%  | 6.0%  | 2.0%  | 4.0%  | 8.0%  | 6.0% | 6.0% | 12.0% | 2.0% | 4.0% | 2.0% | 2.0% | 4.0% | 2.0% | 2.0% | 4.0% | 2.0% | 2.0% | 2.0% | 2.0% | 2.0% | 2.0% | 2.0% | 2.0% | 2.0% |    |
| 施設数     | 67    | 42    | 44    | 25    | 23    | 13    | 13    | 14    | 14    | 11   | 8    | 8     | 2    | 4    | 5    | 4    | 3    | 1    | 1    | 2    | 2    | 1    | 1    | 1    | 1    | 1    | 1    | 1    |      |    |
| ↑%      | 54.9% | 34.4% | 36.1% | 20.5% | 18.9% | 10.7% | 10.7% | 11.5% | 11.5% | 9.0% | 6.6% | 6.6%  | 1.6% | 3.3% | 4.1% | 3.3% | 2.5% | 0.8% | 0.8% | 1.6% | 1.6% | 0.8% | 0.8% | 0.8% | 0.8% | 0.8% | 0.8% | 0.8% | 0.8% |    |

| 順位 | 症例数 | ←割合   | ←累積   | 施設数 | ←割合   | 在院日数平均 | レジメン                            |
|----|-----|-------|-------|-----|-------|--------|---------------------------------|
| 1  | 93  | 15.2% | 15.2% | 33  | 27.0% | 9.4    | カルボプラチン(2)+パクリタキセル(3)           |
| 2  | 82  | 13.4% | 28.5% | 44  | 36.1% | 25.4   | シスプラチン(1)                       |
| 3  | 75  | 12.2% | 40.8% | 19  | 15.6% | 9.7    | ドセタキセル水和物(4)                    |
| 4  | 50  | 8.2%  | 48.9% | 12  | 9.8%  | 19.1   | シスプラチン(1)+フルオロウラシル(6)           |
| 5  | 46  | 7.5%  | 56.4% | 13  | 10.7% | 4.5    | ベムプロリズマブ(7)                     |
| 6  | 41  | 6.7%  | 63.1% | 14  | 11.5% | 7.5    | イビリムマブ(8)+ニボルマブ(5)              |
| 7  | 24  | 3.9%  | 67.0% | 13  | 10.7% | 18.4   | ニボルマブ(5)                        |
| 8  | 23  | 3.8%  | 70.8% | 5   | 4.1%  | 9.2    | カルボプラチン(2)+ドセタキセル水和物(4)         |
| 9  | 21  | 3.4%  | 74.2% | 8   | 6.6%  | 16.4   | シスプラチン(1)+ドキシソルビシン塩酸塩(10)       |
| 10 | 17  | 2.8%  | 77.0% | 9   | 7.4%  | 10.8   | イリノテカン塩酸塩水和物(9)                 |
| 11 | 15  | 2.4%  | 79.4% | 1   | 0.8%  | 17.2   | カルボプラチン(2)+フルオロウラシル(6)          |
| 12 | 14  | 2.3%  | 81.7% | 7   | 5.7%  | 15.1   | シスプラチン(1)+パクリタキセル(3)            |
| 13 | 13  | 2.1%  | 83.8% | 4   | 3.3%  | 8.4    | イリノテカン塩酸塩水和物(9)+ネダプラチン(11)      |
| 14 | 10  | 1.6%  | 85.5% | 2   | 1.6%  | 6.1    | シスプラチン(1)+ビラルビシン塩酸塩(13)         |
| 15 | 7   | 1.1%  | 86.6% | 5   | 4.1%  | 15.7   | アナストロゾール(15)                    |
| 16 | 7   | 1.1%  | 87.8% | 5   | 4.1%  | 19.1   | パクリタキセル(3)                      |
| 17 | 7   | 1.1%  | 88.9% | 4   | 3.3%  | 48.4   | ネダプラチン(11)                      |
| 18 | 5   | 0.8%  | 89.7% | 4   | 3.3%  | 31.2   | タモキシフェンクエン酸塩(16)                |
| 19 | 5   | 0.8%  | 90.5% | 2   | 1.6%  | 23.8   | シスプラチン(1)+テノスマブ(12)+フルオロウラシル(6) |
| 20 | 5   | 0.8%  | 91.4% | 1   | 0.8%  | 7.4    | ダカルバジン(14)+テノスマブ(12)            |
| 21 | 4   | 0.7%  | 92.0% | 4   | 3.3%  | 4.5    | ダカルバジン(14)                      |
| 22 | 3   | 0.5%  | 92.5% | 2   | 1.6%  | 7.7    | シスプラチン(1)+パクリタキセル(3)+ベバシズマブ(17) |
| 23 | 3   | 0.5%  | 93.0% | 2   | 1.6%  | 16.3   | テノスマブ(12)+ニボルマブ(5)              |
| 24 | 3   | 0.5%  | 93.5% | 1   | 0.8%  | 3.0    | エビルビシン塩酸塩(18)+カルボプラチン(2)        |
| 25 | 3   | 0.5%  | 94.0% | 1   | 0.8%  | 4.0    | ドセタキセル水和物(4)+ネダプラチン(11)         |
| 26 | 3   | 0.5%  | 94.5% | 1   | 0.8%  | 13.3   | イリノテカン塩酸塩水和物(9)+シスプラチン(1)       |
| 27 | 3   | 0.5%  | 94.9% | 1   | 0.8%  | 23.3   | カルボプラチン(2)+ゲムシタピン塩酸塩(19)        |
| 28 | 2   | 0.3%  | 95.3% | 2   | 1.6%  | 4.0    | イビリムマブ(8)+テノスマブ(12)+ニボルマブ(5)    |
| 29 | 2   | 0.3%  | 95.6% | 2   | 1.6%  | 4.5    | ドキシソルビシン塩酸塩(10)                 |
| 30 | 2   | 0.3%  | 95.9% | 2   | 1.6%  | 32.5   | テガフル・ギメラシル・オテラシルカリウム配合(21)      |
| 残  | 25  | 4.1%  | -     | -   | -     | -      |                                 |



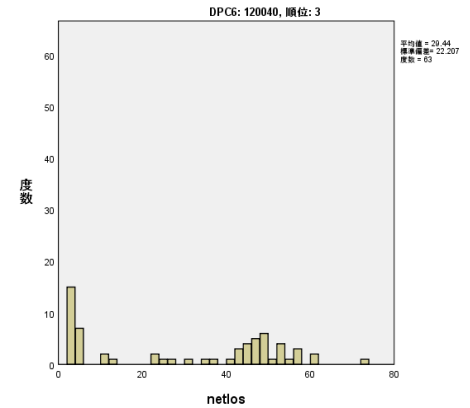
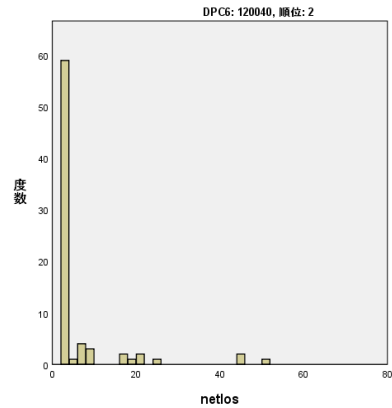
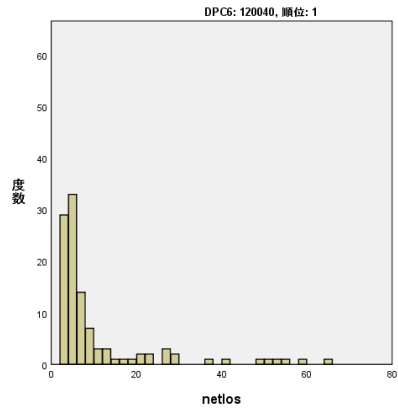
## 2-6\_化学療法のレジメン

|        |        |
|--------|--------|
| 120040 | 腔の悪性腫瘍 |
|--------|--------|

|       |    |       |    |     |     |     |     |
|-------|----|-------|----|-----|-----|-----|-----|
| 使用薬剤数 | 26 | レジメン数 | 36 | 症例数 | 447 | 施設数 | 112 |
|-------|----|-------|----|-----|-----|-----|-----|

|         | 1     | 2     | 3     | 4     | 5    | 6    | 7    | 8    | 9     | 10   | 11   | 12    | 13   | 14   | 15   | 16   | 17   | 18   | 19   | 20   | 21   | 22   | 23   | 24   | 25   | 26   | 27   | 28   | 29 | 30 |
|---------|-------|-------|-------|-------|------|------|------|------|-------|------|------|-------|------|------|------|------|------|------|------|------|------|------|------|------|------|------|------|------|----|----|
| 症例数     | 153   | 135   | 126   | 98    | 39   | 23   | 21   | 19   | 17    | 17   | 10   | 10    | 7    | 7    | 4    | 4    | 4    | 2    | 2    | 1    | 1    | 1    | 1    | 1    | 1    | 1    | 1    | 1    | 1  |    |
| ↑%      | 34.2% | 30.2% | 28.2% | 21.9% | 8.7% | 5.1% | 4.7% | 4.3% | 3.8%  | 3.8% | 2.2% | 2.2%  | 1.6% | 1.6% | 0.9% | 0.9% | 0.9% | 0.4% | 0.4% | 0.2% | 0.2% | 0.2% | 0.2% | 0.2% | 0.2% | 0.2% | 0.2% | 0.2% |    |    |
| 使用レジメン数 | 7     | 4     | 9     | 5     | 2    | 2    | 3    | 3    | 4     | 1    | 2    | 2     | 5    | 2    | 2    | 1    | 1    | 1    | 1    | 1    | 1    | 1    | 1    | 1    | 1    | 1    | 1    | 1    |    |    |
| ↑%      | 19.4% | 11.1% | 25.0% | 13.9% | 5.6% | 5.6% | 8.3% | 8.3% | 11.1% | 2.8% | 5.6% | 13.9% | 5.6% | 5.6% | 2.8% | 2.8% | 2.8% | 2.8% | 2.8% | 2.8% | 2.8% | 2.8% | 2.8% | 2.8% | 2.8% | 2.8% | 2.8% | 2.8% |    |    |
| 施設数     | 47    | 42    | 58    | 23    | 11   | 5    | 7    | 9    | 9     | 7    | 4    | 3     | 5    | 2    | 2    | 1    | 1    | 1    | 1    | 1    | 1    | 1    | 1    | 1    | 1    | 1    | 1    | 1    |    |    |
| ↑%      | 42.0% | 37.5% | 51.8% | 20.5% | 9.8% | 4.5% | 6.3% | 8.0% | 8.0%  | 6.3% | 3.6% | 2.7%  | 4.5% | 1.8% | 1.8% | 0.9% | 0.9% | 0.9% | 0.9% | 0.9% | 0.9% | 0.9% | 0.9% | 0.9% | 0.9% | 0.9% | 0.9% | 0.9% |    |    |

| 順位 | 症例数 | ←割合   | ←累積   | 施設数 | ←割合   | 在院日数平均 | レジメン                                 |
|----|-----|-------|-------|-----|-------|--------|--------------------------------------|
| 1  | 109 | 24.4% | 24.4% | 36  | 32.1% | 10.3   | カルボプラチン(2)+パクリタキセル(1)                |
| 2  | 76  | 17.0% | 41.4% | 20  | 17.9% | 6.3    | ニボルマブ(4)                             |
| 3  | 63  | 14.1% | 55.5% | 40  | 35.7% | 29.4   | シスプラチン(3)                            |
| 4  | 38  | 8.5%  | 64.0% | 10  | 8.9%  | 5.9    | ペムブロリズマブ(5)                          |
| 5  | 23  | 5.1%  | 69.1% | 7   | 6.3%  | 8.5    | シスプラチン(3)+パクリタキセル(1)                 |
| 6  | 20  | 4.5%  | 73.6% | 5   | 4.5%  | 7.3    | カルボプラチン(2)+ドセタキセル水和物(6)              |
| 7  | 17  | 3.8%  | 77.4% | 7   | 6.3%  | 3.9    | イビリムマブ(10)+ニボルマブ(4)                  |
| 8  | 13  | 2.9%  | 80.3% | 5   | 4.5%  | 11.3   | ネダプラチン(8)                            |
| 9  | 13  | 2.9%  | 83.2% | 4   | 3.6%  | 4.8    | シスプラチン(3)+パクリタキセル(1)+ペバシズマブ(7)       |
| 10 | 9   | 2.0%  | 85.2% | 6   | 5.4%  | 16.7   | イリノテカン塩酸塩水和物(9)+シスプラチン(3)            |
| 11 | 9   | 2.0%  | 87.2% | 4   | 3.6%  | 6.3    | ダカルバジン(11)                           |
| 12 | 6   | 1.3%  | 88.6% | 2   | 1.8%  | 8.0    | シスプラチン(3)+フルオロウラシル(12)               |
| 13 | 6   | 1.3%  | 89.9% | 1   | 0.9%  | 7.2    | イホスファミド(14)+シスプラチン(3)                |
| 14 | 5   | 1.1%  | 91.1% | 3   | 2.7%  | 3.6    | カルボプラチン(2)+パクリタキセル(1)+ペバシズマブ(7)      |
| 15 | 4   | 0.9%  | 91.9% | 2   | 1.8%  | 3.3    | イリノテカン塩酸塩水和物(9)                      |
| 16 | 4   | 0.9%  | 92.8% | 1   | 0.9%  | 3.0    | オキサリプラチン(17)+フルオロウラシル(12)            |
| 17 | 4   | 0.9%  | 93.7% | 1   | 0.9%  | 5.8    | エトボシド(16)+シスプラチン(3)                  |
| 18 | 3   | 0.7%  | 94.4% | 3   | 2.7%  | 3.0    | イリノテカン塩酸塩水和物(9)+ネダプラチン(8)            |
| 19 | 3   | 0.7%  | 95.1% | 2   | 1.8%  | 40.3   | デノスマブ(13)+ニボルマブ(4)                   |
| 20 | 3   | 0.7%  | 95.7% | 1   | 0.9%  | 6.3    | ドセタキセル水和物(6)+ネダプラチン(8)+ペバシズマブ(7)     |
| 21 | 3   | 0.7%  | 96.4% | 1   | 0.9%  | 10.0   | インターフェロンβ(15)                        |
| 22 | 2   | 0.4%  | 96.9% | 1   | 0.9%  | 10.5   | エンコラフェニブ(18)+ビニメチニブ(19)              |
| 23 | 1   | 0.2%  | 97.1% | 1   | 0.9%  | 3.0    | アナストロゾール(20)                         |
| 24 | 1   | 0.2%  | 97.3% | 1   | 0.9%  | 3.0    | デノスマブ(13)+ペムブロリズマブ(5)                |
| 25 | 1   | 0.2%  | 97.5% | 1   | 0.9%  | 3.0    | パクリタキセル(1)                           |
| 26 | 1   | 0.2%  | 97.8% | 1   | 0.9%  | 4.0    | エキセメスタン(22)                          |
| 27 | 1   | 0.2%  | 98.0% | 1   | 0.9%  | 7.0    | アムルビシン塩酸塩(21)                        |
| 28 | 1   | 0.2%  | 98.2% | 1   | 0.9%  | 12.0   | デノスマブ(13)                            |
| 29 | 1   | 0.2%  | 98.4% | 1   | 0.9%  | 16.0   | インターフェロンβ(15)+ニボルマブ(4)               |
| 30 | 1   | 0.2%  | 98.7% | 1   | 0.9%  | 24.0   | カルボプラチン(2)+パクリタキセル(1)+プレオマイシン塩酸塩(25) |
| 残  | 6   | 1.3%  | -     | -   | -     | -      |                                      |



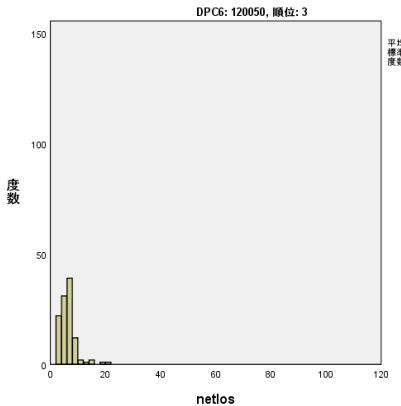
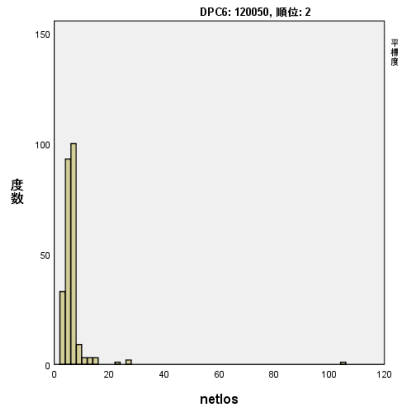
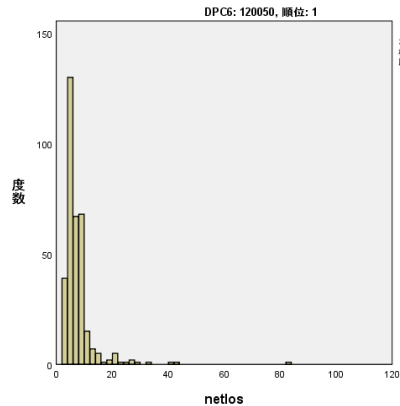
2-6\_化学療法のレジメン

120050 絨毛性疾患

使用薬剤数 15 レジメン数 28 症例数 849 施設数 177

|         | 1     | 2     | 3     | 4     | 5     | 6    | 7     | 8     | 9     | 10   | 11    | 12    | 13   | 14   | 15   | 16 | 17 | 18 | 19 | 20 | 21 | 22 | 23 | 24 | 25 | 26 | 27 | 28 | 29 | 30 |
|---------|-------|-------|-------|-------|-------|------|-------|-------|-------|------|-------|-------|------|------|------|----|----|----|----|----|----|----|----|----|----|----|----|----|----|----|
| 症例数     | 648   | 429   | 345   | 30    | 29    | 25   | 12    | 10    | 8     | 6    | 5     | 3     | 3    | 2    | 1    |    |    |    |    |    |    |    |    |    |    |    |    |    |    |    |
| ↑%      | 76.3% | 50.5% | 40.6% | 3.5%  | 3.4%  | 2.9% | 1.4%  | 1.2%  | 0.9%  | 0.7% | 0.6%  | 0.4%  | 0.4% | 0.2% | 0.1% |    |    |    |    |    |    |    |    |    |    |    |    |    |    |    |
| 使用レジメン数 | 10    | 11    | 18    | 9     | 3     | 2    | 4     | 4     | 5     | 1    | 3     | 3     | 2    | 1    | 1    |    |    |    |    |    |    |    |    |    |    |    |    |    |    |    |
| ↑%      | 35.7% | 39.3% | 64.3% | 32.1% | 10.7% | 7.1% | 14.3% | 14.3% | 17.9% | 3.6% | 10.7% | 10.7% | 7.1% | 3.6% | 3.6% |    |    |    |    |    |    |    |    |    |    |    |    |    |    |    |
| 施設数     | 163   | 75    | 54    | 8     | 15    | 14   | 2     | 3     | 5     | 3    | 2     | 2     | 2    | 1    | 1    |    |    |    |    |    |    |    |    |    |    |    |    |    |    |    |
| ↑%      | 92.1% | 42.4% | 30.5% | 4.5%  | 8.5%  | 7.9% | 1.1%  | 1.7%  | 2.8%  | 1.7% | 1.1%  | 1.1%  | 1.1% | 0.6% | 0.6% |    |    |    |    |    |    |    |    |    |    |    |    |    |    |    |

| 順位 | 症例数 | ←割合   | ←累積    | 施設数 | ←割合   | 在院日数平均 | レジメン                                                                  |
|----|-----|-------|--------|-----|-------|--------|-----------------------------------------------------------------------|
| 1  | 348 | 41.0% | 41.0%  | 134 | 75.7% | 7.2    | メトレキサート(1)                                                            |
| 2  | 248 | 29.2% | 70.2%  | 41  | 23.2% | 6.2    | アクチノマイシンD(2)+エトボシド(3)+メトレキサート(1)                                      |
| 3  | 111 | 13.1% | 83.3%  | 34  | 19.2% | 5.9    | アクチノマイシンD(2)                                                          |
| 4  | 21  | 2.5%  | 85.7%  | 5   | 2.8%  | 5.0    | アクチノマイシンD(2)+メトレキサート(1)                                               |
| 5  | 21  | 2.5%  | 88.2%  | 3   | 1.7%  | 7.7    | エトボシド(3)                                                              |
| 6  | 19  | 2.2%  | 90.5%  | 12  | 6.8%  | 15.6   | アクチノマイシンD(2)+エトボシド(3)+シクロホスファミド水和物(5)+ビンクリスチン硫酸塩(6)+メトレキサート(1)        |
| 7  | 18  | 2.1%  | 92.6%  | 4   | 2.3%  | 2.4    | エトボシド(3)+シスプラチン(4)                                                    |
| 8  | 13  | 1.5%  | 94.1%  | 3   | 1.7%  | 4.8    | アクチノマイシンD(2)+エトボシド(3)                                                 |
| 9  | 6   | 0.7%  | 94.8%  | 3   | 1.7%  | 2.0    | シクロホスファミド水和物(5)+ビンクリスチン硫酸塩(6)                                         |
| 10 | 6   | 0.7%  | 95.5%  | 3   | 1.7%  | 5.5    | アクチノマイシンD(2)+フルオロウラシル(10)                                             |
| 11 | 5   | 0.6%  | 96.1%  | 1   | 0.6%  | 2.6    | エトボシド(3)+バクリタキセル(7)                                                   |
| 12 | 5   | 0.6%  | 96.7%  | 1   | 0.6%  | 12.6   | エトボシド(3)+カルボプラチン(8)                                                   |
| 13 | 4   | 0.5%  | 97.2%  | 1   | 0.6%  | 9.0    | アクチノマイシンD(2)+エトボシド(3)+シクロホスファミド水和物(5)+メトレキサート(1)                      |
| 14 | 3   | 0.4%  | 97.5%  | 1   | 0.6%  | 5.3    | アクチノマイシンD(2)+メトレキサート(1)+リュープロレリン酢酸塩(11)                               |
| 15 | 3   | 0.4%  | 97.9%  | 1   | 0.6%  | 7.3    | イホスファミド(9)+シスプラチン(4)+バクリタキセル(7)                                       |
| 16 | 2   | 0.2%  | 98.1%  | 2   | 1.1%  | 34.0   | イホスファミド(9)+エトボシド(3)+カルボプラチン(8)                                        |
| 17 | 2   | 0.2%  | 98.4%  | 1   | 0.6%  | 2.5    | カルボプラチン(8)+バクリタキセル(7)                                                 |
| 18 | 2   | 0.2%  | 98.6%  | 1   | 0.6%  | 5.0    | シスプラチン(4)+バクリタキセル(7)                                                  |
| 19 | 2   | 0.2%  | 98.8%  | 1   | 0.6%  | 12.5   | ベムフロリズマブ(14)                                                          |
| 20 | 2   | 0.2%  | 99.1%  | 1   | 0.6%  | 82.0   | アクチノマイシンD(2)+エトボシド(3)+シスプラチン(4)+デノスマブ(13)+メトレキサート(1)                  |
| 21 | 1   | 0.1%  | 99.2%  | 1   | 0.6%  | 2.0    | アクチノマイシンD(2)+エトボシド(3)+メトレキサート(1)+リュープロレリン酢酸塩(11)                      |
| 22 | 1   | 0.1%  | 99.3%  | 1   | 0.6%  | 2.0    | エトボシド(3)+シスプラチン(4)+リュープロレリン酢酸塩(11)                                    |
| 23 | 1   | 0.1%  | 99.4%  | 1   | 0.6%  | 22.0   | イホスファミド(9)+エトボシド(3)                                                   |
| 24 | 1   | 0.1%  | 99.5%  | 1   | 0.6%  | 23.0   | エトボシド(3)+シスプラチン(4)+プレオマイシン塩酸塩(12)                                     |
| 25 | 1   | 0.1%  | 99.6%  | 1   | 0.6%  | 25.0   | エトボシド(3)+メトレキサート(1)                                                   |
| 26 | 1   | 0.1%  | 99.8%  | 1   | 0.6%  | 99.0   | アクチノマイシンD(2)+エトボシド(3)+シスプラチン(4)+メトレキサート(1)                            |
| 27 | 1   | 0.1%  | 99.9%  | 1   | 0.6%  | 115.0  | イホスファミド(9)+エトボシド(3)+カルボプラチン(8)+シスプラチン(4)+プレオマイシン塩酸塩(12)               |
| 28 | 1   | 0.1%  | 100.0% | 1   | 0.6%  | 138.0  | イホスファミド(9)+エトボシド(3)+シスプラチン(4)+デノスマブ(13)+ビンクリスチン硫酸塩(15)+プレオマイシン塩酸塩(12) |
| 29 |     |       |        |     |       |        |                                                                       |
| 30 |     |       |        |     |       |        |                                                                       |
| 残  | 0   | 0.0%  | -      | -   | -     |        |                                                                       |



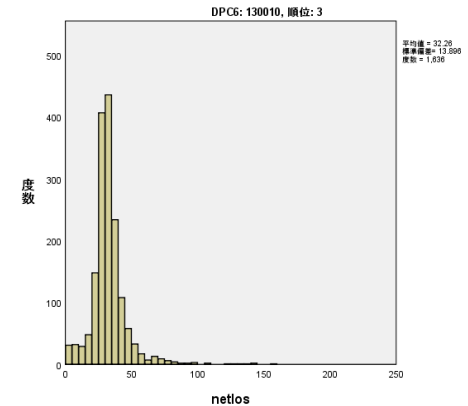
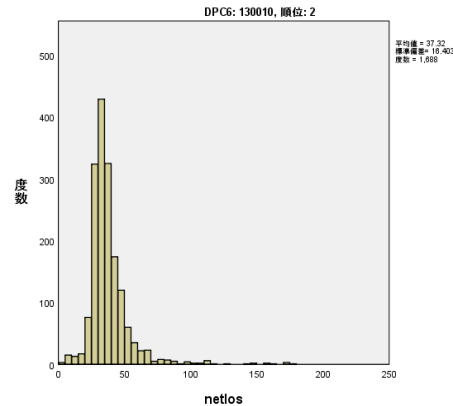
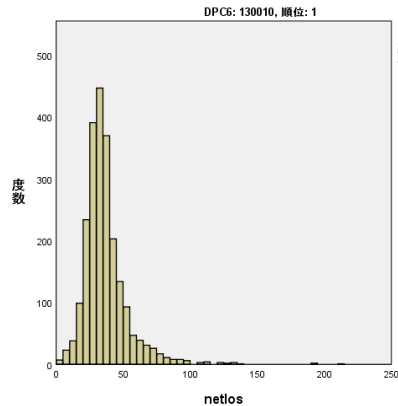
## 2-6\_化学療法のレジメン

|        |       |
|--------|-------|
| 130010 | 急性白血病 |
|--------|-------|

|       |    |       |       |     |        |     |     |
|-------|----|-------|-------|-----|--------|-----|-----|
| 使用薬剤数 | 80 | レジメン数 | 1,447 | 症例数 | 22,964 | 施設数 | 679 |
|-------|----|-------|-------|-----|--------|-----|-----|

|         | 1      | 2     | 3     | 4     | 5     | 6     | 7     | 8     | 9     | 10    | 11    | 12    | 13    | 14    | 15    | 16    | 17    | 18    | 19    | 20    | 21    | 22    | 23    | 24    | 25    | 26    | 27   | 28    | 29   | 30   |
|---------|--------|-------|-------|-------|-------|-------|-------|-------|-------|-------|-------|-------|-------|-------|-------|-------|-------|-------|-------|-------|-------|-------|-------|-------|-------|-------|------|-------|------|------|
| 症例数     | 15,803 | 7,290 | 3,960 | 3,746 | 3,123 | 3,027 | 3,017 | 2,202 | 2,072 | 1,980 | 1,277 | 1,262 | 1,200 | 1,162 | 1,040 | 1,014 | 988   | 868   | 747   | 540   | 534   | 488   | 388   | 302   | 290   | 245   | 221  | 161   | 142  | 139  |
| ↑%      | 68.8%  | 31.7% | 17.2% | 16.3% | 13.6% | 13.2% | 13.1% | 9.6%  | 9.0%  | 8.6%  | 5.6%  | 5.5%  | 5.2%  | 5.1%  | 4.5%  | 4.4%  | 4.3%  | 3.8%  | 3.3%  | 2.4%  | 2.3%  | 2.1%  | 1.7%  | 1.3%  | 1.3%  | 1.1%  | 1.0% | 0.7%  | 0.6% | 0.6% |
| 使用レジメン数 | 881    | 552   | 443   | 323   | 223   | 157   | 366   | 216   | 341   | 200   | 141   | 143   | 163   | 98    | 91    | 152   | 44    | 77    | 104   | 72    | 98    | 79    | 76    | 78    | 85    | 57    | 65   | 32    | 47   | 42   |
| ↑%      | 60.9%  | 38.1% | 30.6% | 22.3% | 15.4% | 10.9% | 25.3% | 14.9% | 23.6% | 13.8% | 9.7%  | 9.9%  | 11.3% | 6.8%  | 6.3%  | 10.5% | 3.0%  | 5.3%  | 7.2%  | 5.0%  | 6.8%  | 5.5%  | 5.3%  | 5.4%  | 5.9%  | 3.9%  | 4.5% | 2.2%  | 3.2% | 2.9% |
| 施設数     | 586    | 458   | 464   | 502   | 308   | 455   | 428   | 298   | 432   | 433   | 375   | 290   | 356   | 314   | 281   | 292   | 236   | 186   | 216   | 154   | 254   | 205   | 173   | 120   | 139   | 133   | 36   | 72    | 66   | 67   |
| ↑%      | 86.3%  | 67.5% | 68.3% | 73.9% | 45.4% | 67.0% | 63.0% | 43.9% | 63.6% | 63.8% | 55.2% | 42.7% | 52.4% | 46.2% | 41.4% | 43.0% | 34.8% | 27.4% | 31.8% | 22.7% | 37.4% | 30.2% | 25.5% | 17.7% | 20.5% | 19.6% | 5.3% | 10.6% | 9.7% | 9.9% |

| 順位 | 症例数   | ←割合   | ←累積   | 施設数 | ←割合   | 在院日数平均 | レジメン                                                                                          |
|----|-------|-------|-------|-----|-------|--------|-----------------------------------------------------------------------------------------------|
| 1  | 2,251 | 9.8%  | 9.8%  | 409 | 60.2% | 36.2   | アクリルピシリン塩酸塩(6)+シタラビン(1)                                                                       |
| 2  | 1,688 | 7.4%  | 17.2% | 412 | 60.7% | 37.3   | シタラビン(1)+ダウノルピシリン塩酸塩(4)                                                                       |
| 3  | 1,636 | 7.1%  | 24.3% | 369 | 54.3% | 32.3   | シタラビン(1)                                                                                      |
| 4  | 897   | 3.9%  | 28.2% | 324 | 47.7% | 33.1   | シタラビン(1)+ミトキサントロン塩酸塩(10)                                                                      |
| 5  | 849   | 3.7%  | 31.9% | 97  | 14.3% | 7.9    | シタラビン(1)+メトトレキサート(2)+メルカプトプリン水和物(5)                                                           |
| 6  | 765   | 3.3%  | 35.2% | 179 | 26.4% | 19.2   | アザシチジン(15)                                                                                    |
| 7  | 613   | 2.7%  | 37.9% | 252 | 37.1% | 41.4   | イダルピシリン塩酸塩(11)+シタラビン(1)                                                                       |
| 8  | 540   | 2.4%  | 40.2% | 187 | 27.5% | 20.1   | シタラビン(1)+メトトレキサート(2)                                                                          |
| 9  | 505   | 2.2%  | 42.4% | 220 | 32.4% | 23.3   | ヒドロキシカルバミド(13)                                                                                |
| 10 | 417   | 1.8%  | 44.2% | 127 | 18.7% | 30.2   | トレチノイン(14)+三酸化ヒ素(17)                                                                          |
| 11 | 345   | 1.5%  | 45.7% | 97  | 14.3% | 57.0   | レアスバラギナーゼ(8)+シクロホスファミド水和物(7)+シタラビン(1)+ビラルピシリン塩酸塩(18)+ビンクリスチン硫酸塩(3)+メトトレキサート(2)+メルカプトプリン水和物(5) |
| 12 | 334   | 1.5%  | 47.2% | 144 | 21.2% | 27.2   | シタラビン(1)+ダサチニブ水和物(12)+メトトレキサート(2)                                                             |
| 13 | 330   | 1.4%  | 48.6% | 135 | 19.9% | 29.6   | 三酸化ヒ素(17)                                                                                     |
| 14 | 308   | 1.3%  | 50.0% | 185 | 27.2% | 32.5   | エトホシド(9)+シタラビン(1)+ビンクリスチン硫酸塩(3)+ペンデシン硫酸塩(21)                                                  |
| 15 | 273   | 1.2%  | 51.2% | 121 | 17.8% | 39.5   | エトホシド(9)+シタラビン(1)+ミトキサントロン塩酸塩(10)                                                             |
| 16 | 268   | 1.2%  | 52.3% | 72  | 10.6% | 8.3    | メトトレキサート(2)+メルカプトプリン水和物(5)                                                                    |
| 17 | 265   | 1.2%  | 53.5% | 141 | 20.8% | 26.5   | ギルテリチニブフル酸塩(22)                                                                               |
| 18 | 240   | 1.0%  | 54.5% | 94  | 13.8% | 34.0   | プリナツモマブ(20)                                                                                   |
| 19 | 210   | 0.9%  | 55.5% | 101 | 14.9% | 32.0   | ゲムツスマブオゾマイシン(23)                                                                              |
| 20 | 185   | 0.8%  | 56.3% | 113 | 16.6% | 25.1   | エトホシド(9)+シタラビン(1)+メトトレキサート(2)                                                                 |
| 21 | 179   | 0.8%  | 57.0% | 74  | 10.9% | 33.8   | シクロホスファミド水和物(7)+シタラビン(1)+メトトレキサート(2)+メルカプトプリン水和物(5)                                           |
| 22 | 175   | 0.8%  | 57.8% | 118 | 17.4% | 26.4   | ダサチニブ水和物(12)                                                                                  |
| 23 | 174   | 0.8%  | 58.6% | 79  | 11.6% | 33.3   | シクロホスファミド水和物(7)+シタラビン(1)+ドキシソルピシリン塩酸塩(16)+ビンクリスチン硫酸塩(3)+メトトレキサート(2)                           |
| 24 | 167   | 0.7%  | 59.3% | 78  | 11.5% | 97.9   | レアスバラギナーゼ(8)+シクロホスファミド水和物(7)+シタラビン(1)+ダウノルピシリン塩酸塩(4)+ビンクリスチン硫酸塩(3)+メトトレキサート(2)+メルカプトプリン水和物(5) |
| 25 | 158   | 0.7%  | 60.0% | 67  | 9.9%  | 24.7   | シクロホスファミド水和物(7)+ダウノルピシリン塩酸塩(4)+ダサチニブ水和物(12)+ビンクリスチン硫酸塩(3)+メトトレキサート(2)                         |
| 26 | 156   | 0.7%  | 60.7% | 96  | 14.1% | 29.5   | シクロホスファミド水和物(7)+ドキシソルピシリン塩酸塩(16)+ビンクリスチン硫酸塩(3)                                                |
| 27 | 152   | 0.7%  | 61.3% | 115 | 16.9% | 28.8   | トレチノイン(14)                                                                                    |
| 28 | 152   | 0.7%  | 62.0% | 66  | 9.7%  | 24.1   | シタラビン(1)+ボナチニブ塩酸塩(19)+メトトレキサート(2)                                                             |
| 29 | 145   | 0.6%  | 62.6% | 85  | 12.5% | 24.1   | ビンクリスチン硫酸塩(3)+メトトレキサート(2)+メルカプトプリン水和物(5)                                                      |
| 30 | 140   | 0.6%  | 63.2% | 70  | 10.3% | 34.3   | エトホシド(9)+シタラビン(1)                                                                             |
| 残  | 8,447 | 36.8% | -     | -   | -     | -      |                                                                                               |



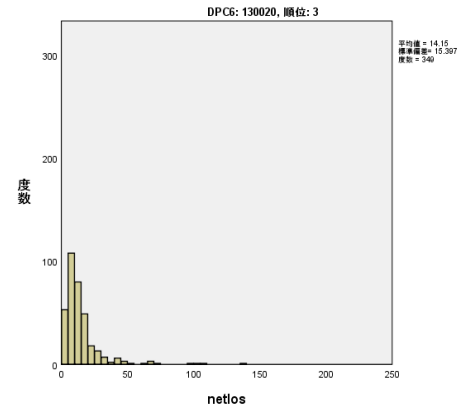
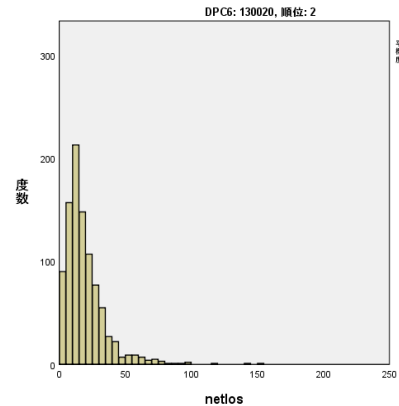
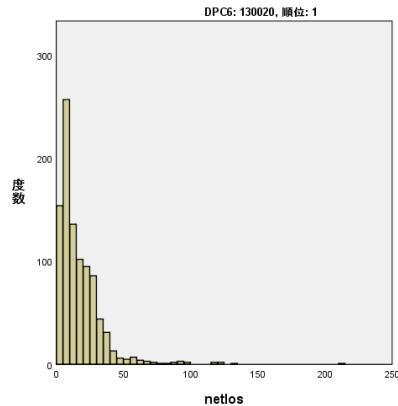
## 2-6\_化学療法のレジメン

|        |       |
|--------|-------|
| 130020 | ホジキン病 |
|--------|-------|

|       |    |       |     |     |       |     |     |
|-------|----|-------|-----|-----|-------|-----|-----|
| 使用薬剤数 | 38 | レジメン数 | 151 | 症例数 | 3,598 | 施設数 | 509 |
|-------|----|-------|-----|-----|-------|-----|-----|

|         |       |       |       |       |       |       |       |       |       |       |       |       |      |       |      |      |      |      |       |      |      |      |      |      |      |      |      |      |      |      |
|---------|-------|-------|-------|-------|-------|-------|-------|-------|-------|-------|-------|-------|------|-------|------|------|------|------|-------|------|------|------|------|------|------|------|------|------|------|------|
|         | 1     | 2     | 3     | 4     | 5     | 6     | 7     | 8     | 9     | 10    | 11    | 12    | 13   | 14    | 15   | 16   | 17   | 18   | 19    | 20   | 21   | 22   | 23   | 24   | 25   | 26   | 27   | 28   | 29   | 30   |
| 症例数     | 2,383 | 2,382 | 2,324 | 1,416 | 1,097 | 385   | 274   | 207   | 185   | 183   | 142   | 138   | 133  | 127   | 99   | 86   | 59   | 26   | 24    | 20   | 11   | 10   | 9    | 9    | 8    | 7    | 6    | 3    | 3    | 2    |
| ↑%      | 66.2% | 66.2% | 64.6% | 39.4% | 30.5% | 10.7% | 7.6%  | 5.8%  | 5.1%  | 5.1%  | 3.9%  | 3.8%  | 3.7% | 3.5%  | 2.8% | 2.4% | 1.6% | 0.7% | 0.7%  | 0.6% | 0.3% | 0.3% | 0.3% | 0.3% | 0.2% | 0.2% | 0.2% | 0.1% | 0.1% | 0.1% |
| 使用レジメン数 | 63    | 50    | 43    | 42    | 26    | 47    | 48    | 36    | 10    | 24    | 12    | 13    | 15   | 15    | 11   | 11   | 5    | 14   | 17    | 9    | 5    | 4    | 5    | 3    | 2    | 2    | 1    | 1    | 2    |      |
| ↑%      | 41.7% | 33.1% | 28.5% | 27.8% | 17.2% | 31.1% | 31.8% | 23.8% | 6.6%  | 15.9% | 7.9%  | 8.6%  | 9.9% | 9.9%  | 7.3% | 7.3% | 3.3% | 9.3% | 11.3% | 6.0% | 3.3% | 2.6% | 3.3% | 2.0% | 1.3% | 1.3% | 1.3% | 0.7% | 0.7% | 1.3% |
| 施設数     | 449   | 458   | 453   | 357   | 312   | 135   | 120   | 93    | 92    | 77    | 65    | 58    | 49   | 52    | 23   | 42   | 43   | 18   | 19    | 11   | 7    | 5    | 6    | 3    | 3    | 2    | 3    | 3    | 2    |      |
| ↑%      | 88.2% | 90.0% | 89.0% | 70.1% | 61.3% | 26.5% | 23.6% | 18.3% | 18.1% | 15.1% | 12.8% | 11.4% | 9.6% | 10.2% | 4.5% | 8.3% | 8.4% | 3.5% | 3.7%  | 2.2% | 1.4% | 1.0% | 1.2% | 0.6% | 0.6% | 0.4% | 0.6% | 0.6% | 0.4% |      |

| 順位 | 症例数 | ←割合   | ←累積   | 施設数 | ←割合   | 在院日数平均 | レジメン                                                                                        |
|----|-----|-------|-------|-----|-------|--------|---------------------------------------------------------------------------------------------|
| 1  | 960 | 26.7% | 26.7% | 292 | 57.4% | 16.9   | ダカルバジン(2)+ドキシゾリン塩酸塩(1)+ピンラスチン硫酸塩(3)+プレオマイシン塩酸塩(5)                                           |
| 2  | 948 | 26.3% | 53.0% | 256 | 50.3% | 19.0   | ダカルバジン(2)+ドキシゾリン塩酸塩(1)+ピンラスチン硫酸塩(3)+プレオマイシン塩酸塩(4)                                           |
| 3  | 349 | 9.7%  | 62.7% | 187 | 36.7% | 14.2   | プレオマイシン塩酸塩(4)                                                                               |
| 4  | 250 | 6.9%  | 69.7% | 89  | 17.5% | 15.6   | ダカルバジン(2)+ドキシゾリン塩酸塩(1)+ピンラスチン硫酸塩(3)                                                         |
| 5  | 174 | 4.8%  | 74.5% | 87  | 17.1% | 11.6   | ニボルマブ(9)                                                                                    |
| 6  | 99  | 2.8%  | 77.3% | 44  | 8.6%  | 22.5   | イホスファミド(14)+エトボシド(6)+カルボプラチン(11)                                                            |
| 7  | 81  | 2.3%  | 79.5% | 34  | 6.7%  | 22.1   | エトボシド(6)+シスプラチン(12)+シタラビン(10)                                                               |
| 8  | 60  | 1.7%  | 81.2% | 23  | 4.5%  | 23.6   | エトボシド(6)+シクロホスファミド水和物(7)+シタラビン(10)                                                          |
| 9  | 55  | 1.5%  | 82.7% | 39  | 7.7%  | 19.1   | ペムブロリズマブ(17)                                                                                |
| 10 | 50  | 1.4%  | 84.1% | 26  | 5.1%  | 23.5   | シクロホスファミド水和物(7)+ピンクリスチン硫酸塩(8)+プロカルバジン塩酸塩(13)                                                |
| 11 | 39  | 1.1%  | 85.2% | 21  | 4.1%  | 22.1   | ゲムシタピン塩酸塩(16)+シスプラチン(12)                                                                    |
| 12 | 37  | 1.0%  | 86.2% | 11  | 2.2%  | 20.8   | エトボシド(6)+シクロホスファミド水和物(7)+ドキシゾリン塩酸塩(1)+ピンクリスチン硫酸塩(8)+プレオマイシン塩酸塩(5)+プロカルバジン塩酸塩(13)            |
| 13 | 28  | 0.8%  | 87.0% | 9   | 1.8%  | 35.5   | ダカルバジン(2)+ピラルビシン塩酸塩(15)+ピンラスチン硫酸塩(3)+プレオマイシン塩酸塩(5)                                          |
| 14 | 27  | 0.8%  | 87.7% | 14  | 2.8%  | 20.2   | ダカルバジン(2)+ピンラスチン硫酸塩(3)+プレオマイシン塩酸塩(5)                                                        |
| 15 | 24  | 0.7%  | 88.4% | 15  | 2.9%  | 23.7   | カルボプラチン(11)+ゲムシタピン塩酸塩(16)                                                                   |
| 16 | 21  | 0.6%  | 89.0% | 3   | 0.6%  | 13.1   | ダカルバジン(2)+ピラルビシン塩酸塩(15)+ピンラスチン硫酸塩(3)                                                        |
| 17 | 17  | 0.5%  | 89.5% | 13  | 2.6%  | 32.9   | エトボシド(6)+ドキシゾリン塩酸塩(1)+ピンクリスチン硫酸塩(8)                                                         |
| 18 | 14  | 0.4%  | 89.9% | 7   | 1.4%  | 12.9   | ダカルバジン(2)+ドキシゾリン塩酸塩(1)+プレオマイシン塩酸塩(5)                                                        |
| 19 | 13  | 0.4%  | 90.2% | 6   | 1.2%  | 24.5   | シクロホスファミド水和物(7)+ダカルバジン(2)+ピンクリスチン硫酸塩(8)                                                     |
| 20 | 13  | 0.4%  | 90.6% | 5   | 1.0%  | 11.9   | ダカルバジン(2)+ドキシゾリン塩酸塩(1)+プレオマイシン塩酸塩(5)                                                        |
| 21 | 12  | 0.3%  | 90.9% | 2   | 0.4%  | 3.6    | ダカルバジン(2)+ピラルビシン塩酸塩(15)+プレオマイシン塩酸塩(5)                                                       |
| 22 | 11  | 0.3%  | 91.2% | 10  | 2.0%  | 24.5   | シクロホスファミド水和物(7)+ドキシゾリン塩酸塩(1)+ピンクリスチン硫酸塩(8)                                                  |
| 23 | 11  | 0.3%  | 91.5% | 8   | 1.6%  | 34.8   | ドキシゾリン塩酸塩(1)+ピンクリスチン硫酸塩(8)+プロカルバジン塩酸塩(13)                                                   |
| 24 | 11  | 0.3%  | 91.8% | 4   | 0.8%  | 7.4    | エトボシド(6)+シクロホスファミド水和物(7)+ドキシゾリン塩酸塩(1)+プロカルバジン塩酸塩(13)                                        |
| 25 | 11  | 0.3%  | 92.1% | 2   | 0.4%  | 12.5   | ダカルバジン(2)+ピラルビシン塩酸塩(15)+ピンラスチン硫酸塩(3)+プレオマイシン塩酸塩(5)                                          |
| 26 | 9   | 0.3%  | 92.4% | 9   | 1.8%  | 50.6   | ダカルバジン(2)+ドキシゾリン塩酸塩(1)+ピンラスチン硫酸塩(3)+プレオマイシン塩酸塩(5)+プレオマイシン塩酸塩(5)+プレオマイシン塩酸塩(5)+プレオマイシン塩酸塩(5) |
| 27 | 9   | 0.3%  | 92.6% | 8   | 1.6%  | 32.9   | シクロホスファミド水和物(7)+ピラルビシン塩酸塩(15)+ピンクリスチン硫酸塩(8)                                                 |
| 28 | 8   | 0.2%  | 92.9% | 6   | 1.2%  | 20.5   | エトボシド(6)                                                                                    |
| 29 | 8   | 0.2%  | 93.1% | 4   | 0.8%  | 22.0   | エトボシド(6)+カルボプラチン(11)+シタラビン(10)                                                              |
| 30 | 7   | 0.2%  | 93.3% | 5   | 1.0%  | 27.6   | シクロホスファミド水和物(7)                                                                             |
| 残  | 242 | 6.7%  | -     | -   | -     | -      |                                                                                             |





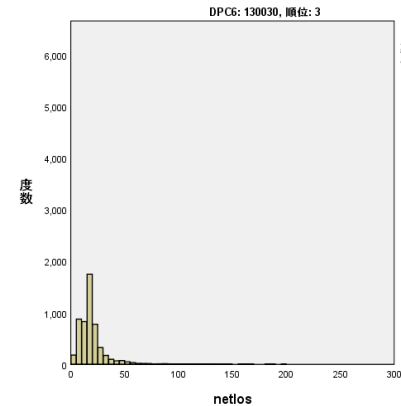
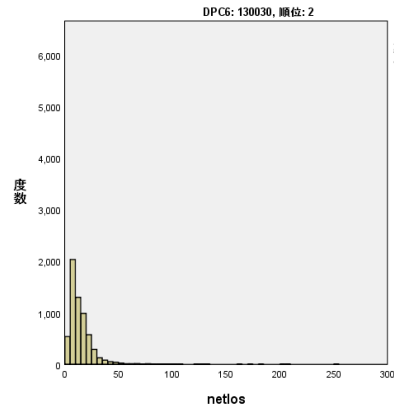
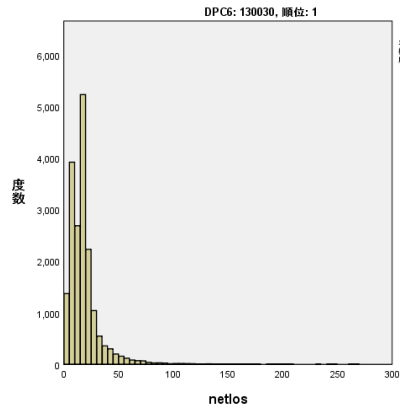
## 2-6\_化学療法のレジメン

|        |           |  |  |
|--------|-----------|--|--|
| 130030 | 非ホジキンリンパ腫 |  |  |
|--------|-----------|--|--|

|       |     |       |       |     |        |     |     |
|-------|-----|-------|-------|-----|--------|-----|-----|
| 使用薬剤数 | 114 | レジメン数 | 1,856 | 症例数 | 83,519 | 施設数 | 988 |
|-------|-----|-------|-------|-----|--------|-----|-----|

|         | 1      | 2      | 3      | 4      | 5      | 6      | 7      | 8      | 9     | 10    | 11    | 12    | 13    | 14    | 15    | 16    | 17    | 18    | 19    | 20    | 21    | 22   | 23    | 24    | 25    | 26    | 27   | 28    | 29    | 30   |
|---------|--------|--------|--------|--------|--------|--------|--------|--------|-------|-------|-------|-------|-------|-------|-------|-------|-------|-------|-------|-------|-------|------|-------|-------|-------|-------|------|-------|-------|------|
| 症例数     | 59,409 | 47,122 | 42,770 | 33,601 | 16,239 | 12,022 | 11,333 | 11,024 | 8,771 | 6,935 | 5,267 | 4,312 | 4,269 | 3,498 | 1,917 | 1,723 | 1,207 | 652   | 620   | 603   | 585   | 432  | 380   | 367   | 362   | 338   | 239  | 219   | 205   | 192  |
| ↑%      | 71.1%  | 56.4%  | 51.2%  | 40.2%  | 19.4%  | 14.4%  | 13.6%  | 13.2%  | 10.5% | 8.3%  | 6.3%  | 5.2%  | 5.1%  | 4.2%  | 2.3%  | 2.1%  | 1.4%  | 0.8%  | 0.7%  | 0.7%  | 0.7%  | 0.5% | 0.5%  | 0.4%  | 0.4%  | 0.4%  | 0.3% | 0.3%  | 0.2%  | 0.2% |
| 使用レジメン数 | 770    | 928    | 715    | 525    | 820    | 533    | 593    | 141    | 213   | 368   | 112   | 281   | 230   | 222   | 177   | 109   | 144   | 67    | 92    | 62    | 107   | 82   | 59    | 77    | 59    | 73    | 52   | 64    | 34    | 54   |
| ↑%      | 41.5%  | 50.0%  | 38.5%  | 28.3%  | 44.2%  | 28.7%  | 32.0%  | 7.6%   | 11.5% | 19.8% | 6.0%  | 15.1% | 12.4% | 12.0% | 9.5%  | 5.9%  | 7.8%  | 3.6%  | 5.0%  | 3.3%  | 5.8%  | 4.4% | 3.2%  | 4.1%  | 3.2%  | 3.9%  | 2.8% | 3.4%  | 1.8%  | 2.9% |
| 施設数     | 881    | 845    | 831    | 794    | 630    | 609    | 560    | 657    | 446   | 509   | 515   | 501   | 432   | 425   | 244   | 262   | 295   | 241   | 189   | 240   | 105   | 98   | 144   | 140   | 195   | 169   | 81   | 144   | 115   | 72   |
| ↑%      | 89.2%  | 85.5%  | 84.1%  | 80.4%  | 63.8%  | 61.6%  | 56.7%  | 66.5%  | 45.1% | 51.5% | 52.1% | 50.7% | 43.7% | 43.0% | 24.7% | 26.5% | 29.9% | 24.4% | 19.1% | 24.3% | 10.6% | 9.9% | 14.6% | 14.2% | 19.7% | 17.1% | 8.2% | 14.6% | 11.6% | 7.3% |

| 順位 | 症例数    | ←割合   | ←累積   | 施設数 | ←割合   | 在院日数平均 | レジメン                                                                                 |
|----|--------|-------|-------|-----|-------|--------|--------------------------------------------------------------------------------------|
| 1  | 18,707 | 22.4% | 22.4% | 743 | 75.2% | 18.4   | シクロホスファミド水和物(2)+ドキソルビシン 塩酸塩(4)+ピンクリスチン 硫酸塩(3)+リツキシマブ(1)                              |
| 2  | 6,159  | 7.4%  | 29.8% | 593 | 60.0% | 14.4   | ベンダムスチン 塩酸塩(8)+リツキシマブ(1)                                                             |
| 3  | 5,387  | 6.5%  | 36.2% | 355 | 35.9% | 19.5   | シクロホスファミド水和物(2)+ピラルビシン 塩酸塩(9)+ピンクリスチン 硫酸塩(3)+リツキシマブ(1)                               |
| 4  | 3,897  | 4.7%  | 40.9% | 599 | 60.6% | 10.8   | リツキシマブ(1)                                                                            |
| 5  | 3,767  | 4.5%  | 45.4% | 478 | 48.4% | 14.2   | オビヌツズマブ(11)+ベンダムスチン 塩酸塩(8)                                                           |
| 6  | 2,916  | 3.5%  | 48.9% | 340 | 34.4% | 21.7   | エトボシド(5)+シクロホスファミド水和物(2)+ドキソルビシン 塩酸塩(4)+ピンクリスチン 硫酸塩(3)+リツキシマブ(1)                     |
| 7  | 2,908  | 3.5%  | 52.4% | 542 | 54.9% | 20.7   | シクロホスファミド水和物(2)+ドキソルビシン 塩酸塩(4)+ピンクリスチン 硫酸塩(3)                                        |
| 8  | 1,998  | 2.4%  | 54.8% | 292 | 29.6% | 22.1   | イホスファミド(13)+エトボシド(5)+カルボプラチン(10)+リツキシマブ(1)                                           |
| 9  | 1,895  | 2.3%  | 57.0% | 338 | 34.2% | 22.4   | シクロホスファミド水和物(2)+シタラビン(7)+ドキソルビシン 塩酸塩(4)+ピンクリスチン 硫酸塩(3)+メトレキサート(6)+リツキシマブ(1)          |
| 10 | 1,469  | 1.8%  | 58.8% | 244 | 24.7% | 24.5   | エトボシド(5)+シクロホスファミド水和物(2)+シタラビン(7)+リツキシマブ(1)                                          |
| 11 | 1,328  | 1.6%  | 60.4% | 306 | 31.0% | 20.0   | メトレキサート(6)                                                                           |
| 12 | 1,297  | 1.6%  | 61.9% | 246 | 24.9% | 23.1   | ゲムシタピン 塩酸塩(12)+シスプラチン(14)+リツキシマブ(1)                                                  |
| 13 | 1,176  | 1.4%  | 63.3% | 267 | 27.0% | 22.7   | イホスファミド(13)+エトボシド(5)+カルボプラチン(10)                                                     |
| 14 | 1,128  | 1.4%  | 64.7% | 296 | 30.0% | 17.9   | シクロホスファミド水和物(2)+ピンクリスチン 硫酸塩(3)+リツキシマブ(1)                                             |
| 15 | 1,059  | 1.3%  | 66.0% | 246 | 24.9% | 21.4   | シクロホスファミド水和物(2)+ピラルビシン 塩酸塩(9)+ピンクリスチン 硫酸塩(3)                                         |
| 16 | 952    | 1.1%  | 67.1% | 173 | 17.5% | 23.1   | カルボプラチン(10)+ゲムシタピン 塩酸塩(12)+リツキシマブ(1)                                                 |
| 17 | 858    | 1.0%  | 68.1% | 182 | 18.4% | 32.5   | ピンクリスチン 硫酸塩(3)+プロカルバジン 塩酸塩(16)+メトレキサート(6)+リツキシマブ(1)                                  |
| 18 | 846    | 1.0%  | 69.1% | 218 | 22.1% | 18.7   | シクロホスファミド水和物(2)+ドキソルビシン 塩酸塩(4)+リツキシマブ(1)                                             |
| 19 | 805    | 1.0%  | 70.1% | 260 | 26.3% | 20.9   | シタラビン(7)+メトレキサート(6)                                                                  |
| 20 | 741    | 0.9%  | 71.0% | 215 | 21.8% | 29.0   | シタラビン(7)+メトレキサート(6)+リツキシマブ(1)                                                        |
| 21 | 720    | 0.9%  | 71.9% | 168 | 17.0% | 20.6   | シクロホスファミド水和物(2)+ドキソルビシン 塩酸塩(4)+ピンクリスチン 硫酸塩(3)+メトレキサート(6)+リツキシマブ(1)                   |
| 22 | 708    | 0.8%  | 72.7% | 141 | 14.3% | 24.8   | エトボシド(5)+シスプラチン(14)+シタラビン(7)+リツキシマブ(1)                                               |
| 23 | 669    | 0.8%  | 73.5% | 188 | 19.0% | 23.3   | エトボシド(5)+シクロホスファミド水和物(2)+ドキソルビシン 塩酸塩(4)+ピンクリスチン 硫酸塩(3)                               |
| 24 | 640    | 0.8%  | 74.3% | 205 | 20.7% | 23.5   | メトレキサート(6)+リツキシマブ(1)                                                                 |
| 25 | 606    | 0.7%  | 75.0% | 183 | 18.5% | 18.0   | オビヌツズマブ(11)+シクロホスファミド水和物(2)+ドキソルビシン 塩酸塩(4)+ピンクリスチン 硫酸塩(3)                            |
| 26 | 600    | 0.7%  | 75.7% | 134 | 13.6% | 25.3   | エトボシド(5)+シクロホスファミド水和物(2)+シタラビン(7)+ドキソルビシン 塩酸塩(4)+ピンクリスチン 硫酸塩(3)+メトレキサート(6)+リツキシマブ(1) |
| 27 | 596    | 0.7%  | 76.4% | 227 | 23.0% | 16.1   | ベンダムスチン 塩酸塩(8)                                                                       |
| 28 | 563    | 0.7%  | 77.1% | 47  | 4.8%  | 23.3   | シクロホスファミド水和物(2)+ピラルビシン 塩酸塩(9)+ピンクリスチン 硫酸塩(15)+リツキシマブ(1)                              |
| 29 | 542    | 0.6%  | 77.8% | 169 | 17.1% | 21.2   | ゲムシタピン 塩酸塩(12)+シスプラチン(14)                                                            |
| 30 | 515    | 0.6%  | 78.4% | 199 | 20.1% | 23.0   | ロミデプシン(18)                                                                           |
| 残  | 18,067 | 21.6% | -     | -   | -     | -      |                                                                                      |



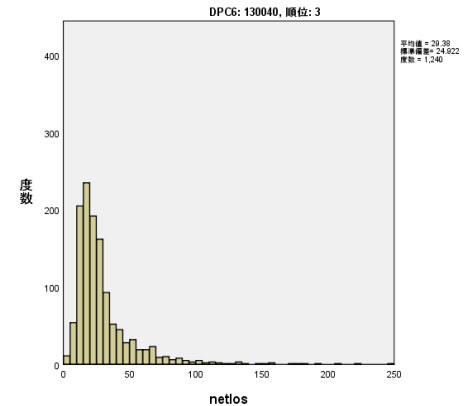
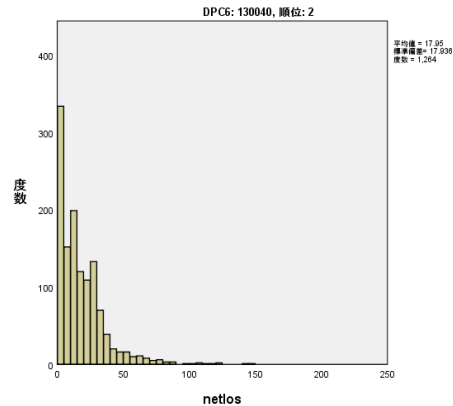
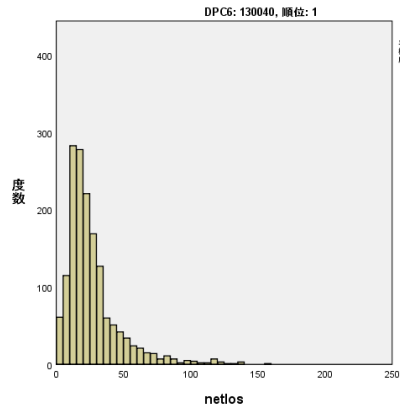
## 2-6\_化学療法のレジメン

|        |                 |
|--------|-----------------|
| 130040 | 多発性骨髄腫、免疫系悪性新生物 |
|--------|-----------------|

|       |    |       |     |     |        |     |     |
|-------|----|-------|-----|-----|--------|-----|-----|
| 使用薬剤数 | 60 | レジメン数 | 717 | 症例数 | 17,360 | 施設数 | 812 |
|-------|----|-------|-----|-----|--------|-----|-----|

|         | 1      | 2     | 3     | 4     | 5     | 6     | 7     | 8     | 9     | 10    | 11    | 12    | 13    | 14    | 15   | 16    | 17    | 18   | 19   | 20   | 21   | 22   | 23   | 24   | 25   | 26   | 27   | 28   | 29   | 30   |
|---------|--------|-------|-------|-------|-------|-------|-------|-------|-------|-------|-------|-------|-------|-------|------|-------|-------|------|------|------|------|------|------|------|------|------|------|------|------|------|
| 症例数     | 10,965 | 7,550 | 7,111 | 4,285 | 2,316 | 1,876 | 1,541 | 1,394 | 1,267 | 793   | 482   | 471   | 381   | 312   | 280  | 253   | 224   | 142  | 75   | 50   | 44   | 40   | 30   | 28   | 24   | 22   | 18   | 17   | 16   |      |
| ↑%      | 63.2%  | 43.5% | 41.0% | 24.7% | 13.3% | 10.8% | 8.9%  | 8.0%  | 7.3%  | 4.6%  | 2.8%  | 2.7%  | 2.2%  | 1.8%  | 1.6% | 1.5%  | 1.3%  | 0.8% | 0.4% | 0.3% | 0.3% | 0.2% | 0.2% | 0.2% | 0.2% | 0.1% | 0.1% | 0.1% | 0.1% |      |
| 使用レジメン数 | 375    | 292   | 287   | 167   | 152   | 177   | 151   | 249   | 64    | 95    | 56    | 145   | 109   | 110   | 68   | 59    | 23    | 11   | 29   | 32   | 18   | 32   | 11   | 14   | 9    | 14   | 14   | 11   | 10   | 10   |
| ↑%      | 52.3%  | 36.5% | 40.0% | 23.3% | 21.2% | 24.7% | 21.1% | 34.7% | 8.9%  | 13.2% | 7.8%  | 20.2% | 15.2% | 15.3% | 9.5% | 8.2%  | 3.2%  | 1.5% | 4.0% | 4.5% | 2.5% | 4.5% | 1.5% | 2.0% | 1.3% | 2.0% | 2.0% | 1.5% | 1.4% | 1.4% |
| 施設数     | 628    | 674   | 670   | 528   | 435   | 403   | 445   | 356   | 353   | 297   | 226   | 170   | 99    | 154   | 68   | 113   | 111   | 55   | 51   | 29   | 28   | 26   | 7    | 18   | 5    | 17   | 16   | 11   | 13   | 8    |
| ↑%      | 77.3%  | 83.0% | 82.5% | 65.0% | 53.6% | 49.6% | 54.8% | 43.8% | 43.5% | 36.6% | 27.8% | 20.9% | 12.2% | 19.0% | 8.4% | 13.9% | 13.7% | 6.8% | 6.3% | 3.6% | 3.4% | 3.2% | 0.9% | 2.2% | 0.6% | 2.1% | 2.0% | 1.4% | 1.6% | 1.0% |

| 順位 | 症例数   | ←割合   | ←累積   | 施設数 | ←割合   | 在院日数平均 | レジメン                                       |
|----|-------|-------|-------|-----|-------|--------|--------------------------------------------|
| 1  | 1,571 | 9.0%  | 9.0%  | 388 | 47.8% | 26.0   | デキサメタゾン(1)+ボルテゾミブ(3)                       |
| 2  | 1,264 | 7.3%  | 16.3% | 331 | 40.8% | 17.9   | ダラツムマブ(4)+デキサメタゾン(1)+レナリドミド水和物(2)          |
| 3  | 1,240 | 7.1%  | 23.5% | 347 | 42.7% | 29.4   | デキサメタゾン(1)+ボルテゾミブ(3)+レナリドミド水和物(2)          |
| 4  | 912   | 5.3%  | 28.7% | 359 | 44.2% | 25.3   | デキサメタゾン(1)+レナリドミド水和物(2)                    |
| 5  | 760   | 4.4%  | 33.1% | 234 | 28.8% | 18.5   | カルフィルゾミブ(5)+デキサメタゾン(1)                     |
| 6  | 756   | 4.4%  | 37.5% | 212 | 26.1% | 16.4   | ダラツムマブ(4)+レナリドミド水和物(2)                     |
| 7  | 658   | 3.8%  | 41.3% | 244 | 30.0% | 24.4   | ボルテゾミブ(3)                                  |
| 8  | 635   | 3.7%  | 44.9% | 226 | 27.8% | 19.9   | ダラツムマブ(4)+デキサメタゾン(1)+ボルテゾミブ(3)             |
| 9  | 501   | 2.9%  | 47.8% | 166 | 20.4% | 20.9   | カルフィルゾミブ(5)                                |
| 10 | 424   | 2.4%  | 50.2% | 175 | 21.6% | 15.4   | エロツズマブ(9)+デキサメタゾン(1)+レナリドミド水和物(2)          |
| 11 | 381   | 2.2%  | 52.4% | 155 | 19.1% | 20.6   | カルフィルゾミブ(5)+デキサメタゾン(1)+レナリドミド水和物(2)        |
| 12 | 347   | 2.0%  | 54.4% | 157 | 19.3% | 18.9   | ダラツムマブ(4)+ボルテゾミブ(3)                        |
| 13 | 343   | 2.0%  | 56.4% | 208 | 25.6% | 25.0   | デキサメタゾン(1)+ボマリドミド(7)                       |
| 14 | 316   | 1.8%  | 58.2% | 166 | 20.4% | 22.8   | レナリドミド水和物(2)                               |
| 15 | 290   | 1.7%  | 59.9% | 150 | 18.5% | 24.2   | イクサゾミブクエン酸エステル(11)+デキサメタゾン(1)+レナリドミド水和物(2) |
| 16 | 257   | 1.5%  | 61.4% | 86  | 10.6% | 8.4    | ダラツムマブ(4)                                  |
| 17 | 255   | 1.5%  | 62.8% | 128 | 15.8% | 19.5   | エロツズマブ(9)+デキサメタゾン(1)+ボマリドミド(7)             |
| 18 | 252   | 1.5%  | 64.3% | 114 | 14.0% | 27.9   | ボルテゾミブ(3)+レナリドミド水和物(2)                     |
| 19 | 244   | 1.4%  | 65.7% | 114 | 14.0% | 35.3   | デキサメタゾン(1)+デノスマブ(6)+ボルテゾミブ(3)+レナリドミド水和物(2) |
| 20 | 225   | 1.3%  | 67.0% | 102 | 12.6% | 27.0   | シクロホスファミド水和物(8)+デキサメタゾン(1)+ボルテゾミブ(3)       |
| 21 | 223   | 1.3%  | 68.3% | 91  | 11.2% | 18.2   | エロツズマブ(9)+レナリドミド水和物(2)                     |
| 22 | 196   | 1.1%  | 69.4% | 106 | 13.1% | 35.5   | デキサメタゾン(1)+デノスマブ(6)+ボルテゾミブ(3)              |
| 23 | 195   | 1.1%  | 70.5% | 82  | 10.1% | 20.2   | カルフィルゾミブ(5)+レナリドミド水和物(2)                   |
| 24 | 189   | 1.1%  | 71.6% | 128 | 15.8% | 19.7   | デキサメタゾン(1)                                 |
| 25 | 184   | 1.1%  | 72.7% | 94  | 11.6% | 29.3   | ボルテゾミブ(3)+メルファラン(10)                       |
| 26 | 161   | 0.9%  | 73.6% | 135 | 16.6% | 27.1   | デノスマブ(6)                                   |
| 27 | 157   | 0.9%  | 74.5% | 80  | 9.9%  | 25.9   | ダラツムマブ(4)+ボルテゾミブ(3)+メルファラン(10)             |
| 28 | 155   | 0.9%  | 75.4% | 57  | 7.0%  | 11.7   | ダラツムマブ(4)+デキサメタゾン(1)                       |
| 29 | 151   | 0.9%  | 76.3% | 74  | 9.1%  | 27.7   | シクロホスファミド水和物(8)+ボルテゾミブ(3)                  |
| 30 | 150   | 0.9%  | 77.1% | 92  | 11.3% | 21.6   | シクロホスファミド水和物(8)                            |
| 残  | 3,968 | 22.9% | -     | -   | -     | -      |                                            |



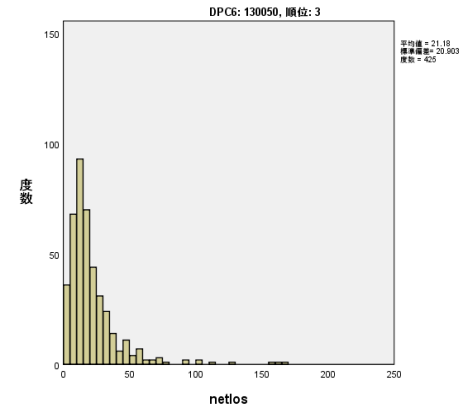
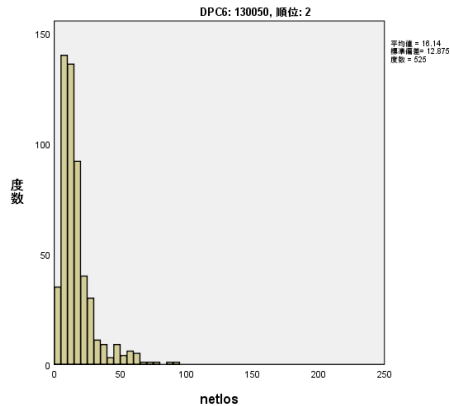
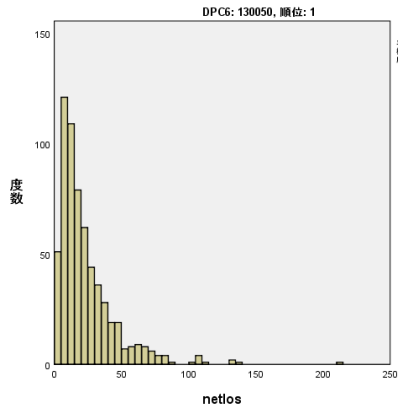
## 2-6\_化学療法のレジメン

130050 慢性白血病、骨髄増殖性疾患

使用薬剤数 64 レジメン数 342 症例数 4,265 施設数 707

|         |       |       |       |       |       |       |       |       |       |       |       |       |       |       |       |       |      |      |      |      |      |       |      |      |      |      |      |      |      |      |
|---------|-------|-------|-------|-------|-------|-------|-------|-------|-------|-------|-------|-------|-------|-------|-------|-------|------|------|------|------|------|-------|------|------|------|------|------|------|------|------|
|         | 1     | 2     | 3     | 4     | 5     | 6     | 7     | 8     | 9     | 10    | 11    | 12    | 13    | 14    | 15    | 16    | 17   | 18   | 19   | 20   | 21   | 22    | 23   | 24   | 25   | 26   | 27   | 28   | 29   | 30   |
| 症例数     | 1,022 | 777   | 557   | 347   | 342   | 327   | 300   | 296   | 265   | 251   | 227   | 207   | 202   | 194   | 159   | 118   | 70   | 65   | 65   | 57   | 57   | 50    | 47   | 42   | 37   | 30   | 29   | 24   | 22   | 22   |
| ↑%      | 24.0% | 18.2% | 13.1% | 8.1%  | 8.0%  | 7.7%  | 7.0%  | 6.9%  | 6.2%  | 5.9%  | 5.3%  | 4.9%  | 4.7%  | 4.5%  | 3.7%  | 2.8%  | 1.6% | 1.5% | 1.5% | 1.3% | 1.3% | 1.2%  | 1.1% | 1.0% | 0.9% | 0.7% | 0.7% | 0.6% | 0.5% | 0.5% |
| 使用レジメン数 | 66    | 59    | 24    | 41    | 102   | 80    | 32    | 16    | 16    | 29    | 48    | 59    | 14    | 21    | 66    | 15    | 20   | 24   | 23   | 12   | 36   | 7     | 2    | 19   | 15   | 18   | 16   | 17   | 10   |      |
| ↑%      | 19.3% | 17.3% | 7.0%  | 12.0% | 29.8% | 23.4% | 9.4%  | 4.7%  | 4.7%  | 8.5%  | 14.0% | 17.3% | 4.1%  | 6.1%  | 19.3% | 4.4%  | 5.8% | 7.0% | 6.7% | 6.7% | 3.5% | 10.5% | 2.0% | 0.6% | 5.6% | 4.4% | 5.3% | 4.7% | 5.0% | 2.9% |
| 施設数     | 452   | 336   | 264   | 165   | 151   | 159   | 190   | 207   | 86    | 161   | 124   | 77    | 99    | 101   | 93    | 82    | 49   | 50   | 25   | 37   | 37   | 36    | 28   | 32   | 20   | 21   | 23   | 19   | 19   | 14   |
| ↑%      | 63.9% | 47.5% | 37.3% | 23.3% | 21.4% | 22.5% | 26.9% | 29.3% | 12.2% | 22.8% | 17.5% | 10.9% | 14.0% | 14.3% | 13.2% | 11.6% | 6.9% | 7.1% | 3.5% | 5.2% | 5.2% | 5.1%  | 4.0% | 4.5% | 2.8% | 3.0% | 3.3% | 2.7% | 2.7% | 2.0% |

| 順位 | 症例数 | ←割合   | ←累積   | 施設数 | ←割合   | 在院日数平均 | レジメン                                        |
|----|-----|-------|-------|-----|-------|--------|---------------------------------------------|
| 1  | 625 | 14.7% | 14.7% | 366 | 51.8% | 23.0   | ヒドロキシカルバミド(1)                               |
| 2  | 525 | 12.3% | 27.0% | 279 | 39.5% | 16.1   | ダサチニブ水和物(2)                                 |
| 3  | 425 | 10.0% | 36.9% | 220 | 31.1% | 21.2   | ルキソリチニブリン酸塩(3)                              |
| 4  | 248 | 5.8%  | 42.7% | 163 | 23.1% | 18.6   | イフルチニブ(7)                                   |
| 5  | 224 | 5.3%  | 48.0% | 174 | 24.6% | 19.3   | ニロチニブ塩酸塩水和物(8)                              |
| 6  | 193 | 4.5%  | 52.5% | 67  | 9.5%  | 15.7   | アザシチジン(9)                                   |
| 7  | 180 | 4.2%  | 56.7% | 126 | 17.8% | 18.2   | イマチニブメシル酸塩(10)                              |
| 8  | 128 | 3.0%  | 59.7% | 64  | 9.1%  | 17.1   | ペンダムスチン塩酸塩(13)+リツキシマブ(4)                    |
| 9  | 113 | 2.6%  | 62.4% | 74  | 10.5% | 21.7   | ボナチニブ塩酸塩(11)                                |
| 10 | 97  | 2.3%  | 64.7% | 67  | 9.5%  | 25.9   | ヒドロキシカルバミド(1)+ルキソリチニブリン酸塩(3)                |
| 11 | 86  | 2.0%  | 66.7% | 69  | 9.8%  | 21.5   | ダサチニブ水和物(2)+ヒドロキシカルバミド(1)                   |
| 12 | 86  | 2.0%  | 68.7% | 63  | 8.9%  | 19.0   | ボスチニブ水和物(16)                                |
| 13 | 75  | 1.8%  | 70.5% | 38  | 5.4%  | 20.3   | シクロホスファミド水和物(6)+フルダラビンリン酸エステル(14)+リツキシマブ(4) |
| 14 | 60  | 1.4%  | 71.9% | 37  | 5.2%  | 16.3   | ペンダムスチン塩酸塩(13)                              |
| 15 | 49  | 1.1%  | 73.0% | 37  | 5.2%  | 13.2   | リツキシマブ(4)                                   |
| 16 | 44  | 1.0%  | 74.0% | 36  | 5.1%  | 20.7   | フルダラビンリン酸エステル(14)                           |
| 17 | 40  | 0.9%  | 75.0% | 31  | 4.4%  | 27.4   | クラドリピン(24)                                  |
| 18 | 33  | 0.8%  | 75.8% | 21  | 3.0%  | 19.6   | シクロホスファミド水和物(6)                             |
| 19 | 32  | 0.8%  | 76.5% | 29  | 4.1%  | 25.2   | ニロチニブ塩酸塩水和物(8)+ヒドロキシカルバミド(1)                |
| 20 | 32  | 0.8%  | 77.3% | 21  | 3.0%  | 36.4   | アクリルピシン塩酸塩(17)+シタラビン(5)                     |
| 21 | 32  | 0.8%  | 78.0% | 18  | 2.5%  | 26.6   | シタラビン(5)+ダサチニブ水和物(2)+メトレキサート(12)            |
| 22 | 32  | 0.8%  | 78.8% | 17  | 2.4%  | 17.3   | シクロホスファミド水和物(6)+フルダラビンリン酸エステル(14)           |
| 23 | 27  | 0.6%  | 79.4% | 18  | 2.5%  | 14.6   | ラニムスチン(21)                                  |
| 24 | 26  | 0.6%  | 80.0% | 18  | 2.5%  | 28.5   | アザシチジン(9)+ヒドロキシカルバミド(1)                     |
| 25 | 24  | 0.6%  | 80.6% | 20  | 2.8%  | 20.4   | ベネトクラクス(23)                                 |
| 26 | 21  | 0.5%  | 81.1% | 13  | 1.8%  | 22.3   | シタラビン(5)+ボナチニブ塩酸塩(11)+メトレキサート(12)           |
| 27 | 20  | 0.5%  | 81.5% | 19  | 2.7%  | 36.4   | イマチニブメシル酸塩(10)+ヒドロキシカルバミド(1)                |
| 28 | 20  | 0.5%  | 82.0% | 17  | 2.4%  | 37.0   | シタラビン(5)                                    |
| 29 | 17  | 0.4%  | 82.4% | 13  | 1.8%  | 34.9   | ヒドロキシカルバミド(1)+ラニムスチン(21)                    |
| 30 | 16  | 0.4%  | 82.8% | 13  | 1.8%  | 41.9   | シタラビン(5)+ヒドロキシカルバミド(1)                      |
| 残  | 735 | 17.2% | -     | -   | -     | -      |                                             |



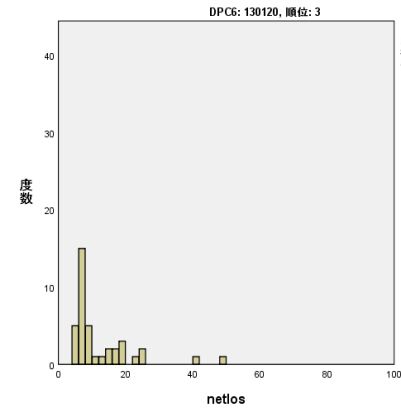
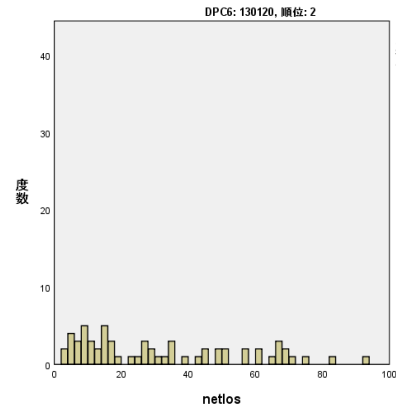
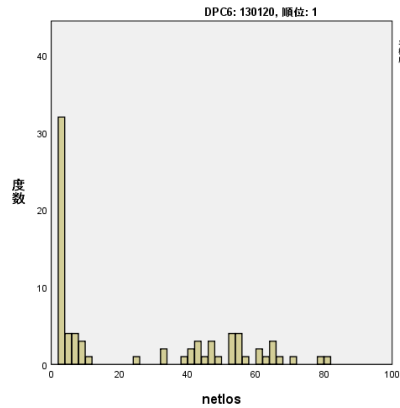
## 2-6\_化学療法のレジメン

|        |           |
|--------|-----------|
| 130120 | 血液疾患(その他) |
|--------|-----------|

|       |    |       |     |     |     |     |     |
|-------|----|-------|-----|-----|-----|-----|-----|
| 使用薬剤数 | 66 | レジメン数 | 104 | 症例数 | 592 | 施設数 | 255 |
|-------|----|-------|-----|-----|-----|-----|-----|

|         | 1     | 2     | 3     | 4     | 5     | 6     | 7    | 8    | 9    | 10    | 11    | 12    | 13   | 14   | 15   | 16   | 17   | 18   | 19   | 20   | 21   | 22   | 23   | 24   | 25   | 26   | 27   | 28   | 29   | 30 |
|---------|-------|-------|-------|-------|-------|-------|------|------|------|-------|-------|-------|------|------|------|------|------|------|------|------|------|------|------|------|------|------|------|------|------|----|
| 症例数     | 161   | 120   | 92    | 74    | 58    | 51    | 49   | 46   | 41   | 40    | 29    | 28    | 24   | 12   | 11   | 9    | 8    | 8    | 7    | 7    | 6    | 6    | 6    | 5    | 4    | 4    | 3    | 3    | 3    |    |
| ↑%      | 27.2% | 20.3% | 15.5% | 12.5% | 9.8%  | 8.6%  | 8.3% | 7.8% | 6.9% | 6.8%  | 4.9%  | 4.7%  | 4.1% | 2.0% | 1.9% | 1.5% | 1.4% | 1.4% | 1.2% | 1.2% | 1.0% | 1.0% | 1.0% | 0.8% | 0.7% | 0.7% | 0.5% | 0.5% | 0.5% |    |
| 使用レジメン数 | 26    | 18    | 18    | 23    | 14    | 9     | 7    | 6    | 10   | 15    | 4     | 2     | 3    | 1    | 1    | 2    | 2    | 4    | 5    | 2    | 1    | 1    | 1    | 4    | 3    | 2    | 2    | 2    | 3    |    |
| ↑%      | 25.0% | 17.3% | 17.3% | 22.1% | 13.5% | 8.7%  | 6.7% | 5.8% | 9.6% | 14.4% | 3.8%  | 1.9%  | 2.9% | 1.0% | 1.0% | 1.9% | 1.9% | 3.8% | 4.8% | 1.9% | 1.0% | 1.0% | 1.0% | 3.8% | 2.9% | 1.9% | 1.9% | 1.9% | 2.9% |    |
| 施設数     | 65    | 51    | 64    | 50    | 31    | 41    | 15   | 24   | 24   | 29    | 27    | 27    | 19   | 2    | 11   | 7    | 7    | 5    | 6    | 5    | 6    | 5    | 4    | 5    | 4    | 3    | 3    | 3    | 2    |    |
| ↑%      | 25.5% | 20.0% | 25.1% | 19.6% | 12.2% | 16.1% | 5.9% | 9.4% | 9.4% | 11.4% | 10.6% | 10.6% | 7.5% | 0.8% | 4.3% | 2.7% | 2.7% | 2.0% | 2.4% | 2.0% | 2.4% | 2.0% | 1.6% | 2.0% | 1.6% | 1.2% | 1.2% | 1.2% | 0.8% |    |

| 順位 | 症例数 | ←割合   | ←累積   | 施設数 | ←割合   | 在院日数平均 | レジメン                                                   |
|----|-----|-------|-------|-----|-------|--------|--------------------------------------------------------|
| 1  | 77  | 13.0% | 13.0% | 34  | 13.3% | 24.4   | シタラビン(2)+ピンクリスチン硫酸塩(1)                                 |
| 2  | 62  | 10.5% | 23.5% | 46  | 18.0% | 31.5   | エトボシド(3)                                               |
| 3  | 39  | 6.6%  | 30.1% | 11  | 4.3%  | 12.0   | クラドリピン(7)                                              |
| 4  | 27  | 4.6%  | 34.6% | 24  | 9.4%  | 58.1   | リツキシマブ(6)                                              |
| 5  | 25  | 4.2%  | 38.9% | 24  | 9.4%  | 14.8   | ピカルタミド(11)                                             |
| 6  | 22  | 3.7%  | 42.6% | 21  | 8.2%  | 23.0   | ヒドロキシカルバミド(12)                                         |
| 7  | 18  | 3.0%  | 45.6% | 9   | 3.5%  | 20.9   | ピンプラスチン硫酸塩(8)                                          |
| 8  | 18  | 3.0%  | 48.6% | 8   | 3.1%  | 2.4    | ピンクリスチン硫酸塩(1)+メトレキサート(5)                               |
| 9  | 17  | 2.9%  | 51.5% | 13  | 5.1%  | 28.5   | ルキソリチニブリン酸塩(13)                                        |
| 10 | 16  | 2.7%  | 54.2% | 13  | 5.1%  | 8.1    | ピンプラスチン硫酸塩(8)+メルカプトプリン水和物(9)                           |
| 11 | 14  | 2.4%  | 56.6% | 11  | 4.3%  | 38.3   | シクロホスファミド水和物(4)                                        |
| 12 | 13  | 2.2%  | 58.8% | 3   | 1.2%  | 8.5    | シタラビン(2)                                               |
| 13 | 12  | 2.0%  | 60.8% | 2   | 0.8%  | 4.4    | イマチニブメシル酸塩(14)                                         |
| 14 | 11  | 1.9%  | 62.7% | 11  | 4.3%  | 5.8    | テガフル・ギメラル・オテラシルカリウム配合(15)                              |
| 15 | 11  | 1.9%  | 64.5% | 4   | 1.6%  | 7.6    | シクロホスファミド水和物(4)+ピンクリスチン硫酸塩(1)                          |
| 16 | 9   | 1.5%  | 66.0% | 7   | 2.7%  | 37.7   | シクロホスファミド水和物(4)+ドキシルビシン塩酸塩(10)+ピンクリスチン硫酸塩(1)           |
| 17 | 9   | 1.5%  | 67.6% | 5   | 2.0%  | 5.7    | ピンプラスチン硫酸塩(8)+メトレキサート(5)+メルカプトプリン水和物(9)                |
| 18 | 8   | 1.4%  | 68.9% | 8   | 3.1%  | 56.0   | エトボシド(3)+シクロホスファミド水和物(4)+ドキシルビシン塩酸塩(10)+ピンクリスチン硫酸塩(1)  |
| 19 | 8   | 1.4%  | 70.3% | 6   | 2.4%  | 6.1    | アピラテロン酢酸エステル(16)                                       |
| 20 | 8   | 1.4%  | 71.6% | 4   | 1.6%  | 27.0   | シクロホスファミド水和物(4)+ドキシルビシン塩酸塩(10)+ピンクリスチン硫酸塩(1)+リツキシマブ(6) |
| 21 | 7   | 1.2%  | 72.8% | 6   | 2.4%  | 81.0   | シタラビン(2)+ピンクリスチン硫酸塩(1)+メトレキサート(5)                      |
| 22 | 7   | 1.2%  | 74.0% | 3   | 1.2%  | 2.9    | メトレキサート(5)                                             |
| 23 | 6   | 1.0%  | 75.0% | 6   | 2.4%  | 4.5    | トリフルリジン・チピラシル塩酸塩配合(21)                                 |
| 24 | 6   | 1.0%  | 76.0% | 6   | 2.4%  | 22.3   | ヒドロキシカルバミド(12)+ルキソリチニブリン酸塩(13)                         |
| 25 | 6   | 1.0%  | 77.0% | 5   | 2.0%  | 6.5    | ドキシシプロゲステロン酢酸エステル(20)                                  |
| 26 | 6   | 1.0%  | 78.0% | 5   | 2.0%  | 9.8    | クローマジノン酢酸エステル(22)                                      |
| 27 | 6   | 1.0%  | 79.1% | 4   | 1.6%  | 9.8    | エチニルエストラジオール(23)                                       |
| 28 | 5   | 0.8%  | 79.9% | 5   | 2.0%  | 2.4    | メルカプトプリン水和物(9)                                         |
| 29 | 5   | 0.8%  | 80.7% | 5   | 2.0%  | 21.6   | ペンダムスチン塩酸塩(17)+リツキシマブ(6)                               |
| 30 | 5   | 0.8%  | 81.6% | 5   | 2.0%  | 30.0   | メトレキサート(5)+メルカプトプリン水和物(9)                              |
| 残  | 109 | 18.4% | -     | -   | -     | -      | -                                                      |



## 2-6\_化学療法のレジメン

180050 その他の悪性腫瘍

使用薬剤数 97      レジメン数 294      症例数 2,586      施設数 620

|         |       |       |       |       |       |       |      |       |       |       |       |      |      |      |      |      |      |      |      |      |      |      |      |      |      |      |      |      |      |      |
|---------|-------|-------|-------|-------|-------|-------|------|-------|-------|-------|-------|------|------|------|------|------|------|------|------|------|------|------|------|------|------|------|------|------|------|------|
|         | 1     | 2     | 3     | 4     | 5     | 6     | 7    | 8     | 9     | 10    | 11    | 12   | 13   | 14   | 15   | 16   | 17   | 18   | 19   | 20   | 21   | 22   | 23   | 24   | 25   | 26   | 27   | 28   | 29   | 30   |
| 症例数     | 836   | 600   | 500   | 378   | 311   | 255   | 177  | 150   | 147   | 138   | 126   | 93   | 70   | 58   | 46   | 43   | 41   | 37   | 37   | 37   | 34   | 33   | 31   | 31   | 29   | 25   | 25   | 24   | 23   | 21   |
| ↑%      | 32.3% | 23.2% | 19.3% | 14.6% | 12.0% | 9.9%  | 6.8% | 5.8%  | 5.7%  | 5.3%  | 4.9%  | 3.6% | 2.7% | 2.2% | 1.8% | 1.7% | 1.6% | 1.4% | 1.4% | 1.4% | 1.3% | 1.3% | 1.2% | 1.2% | 1.1% | 1.0% | 1.0% | 0.9% | 0.9% | 0.8% |
| 使用レジメン数 | 38    | 26    | 48    | 20    | 31    | 26    | 17   | 26    | 40    | 17    | 20    | 4    | 20   | 11   | 19   | 5    | 8    | 7    | 11   | 8    | 5    | 4    | 7    | 11   | 9    | 4    | 9    | 8    | 5    |      |
| ↑%      | 12.9% | 8.8%  | 16.3% | 6.8%  | 10.5% | 8.8%  | 5.8% | 8.8%  | 13.6% | 5.8%  | 6.8%  | 1.4% | 6.8% | 3.7% | 6.5% | 1.7% | 2.7% | 2.4% | 3.7% | 2.7% | 1.7% | 1.4% | 2.4% | 3.7% | 3.1% | 1.4% | 3.1% | 2.7% | 1.7% |      |
| 施設数     | 239   | 187   | 175   | 115   | 92    | 85    | 41   | 78    | 102   | 67    | 91    | 39   | 45   | 45   | 20   | 9    | 34   | 26   | 16   | 16   | 31   | 27   | 25   | 17   | 9    | 23   | 14   | 9    | 20   | 20   |
| ↑%      | 38.5% | 30.2% | 28.2% | 18.5% | 14.8% | 13.7% | 6.6% | 12.6% | 16.5% | 10.8% | 14.7% | 6.3% | 7.3% | 7.3% | 3.2% | 1.5% | 5.5% | 4.2% | 2.6% | 2.6% | 5.0% | 4.4% | 4.0% | 2.7% | 1.5% | 3.7% | 2.3% | 1.5% | 3.2% | 3.2% |

| 順位 | 症例数 | ←割合   | ←累積   | 施設数 | ←割合   | 在院日数平均 | レジメン                                    |
|----|-----|-------|-------|-----|-------|--------|-----------------------------------------|
| 1  | 469 | 18.1% | 18.1% | 153 | 24.7% | 11.8   | カルボプラチン(1)+パクリタキセル(2)                   |
| 2  | 184 | 7.1%  | 25.3% | 68  | 11.0% | 12.4   | エトボシド(4)+カルボプラチン(1)                     |
| 3  | 116 | 4.5%  | 29.7% | 45  | 7.3%  | 12.1   | エトボシド(4)+シスプラチン(3)                      |
| 4  | 84  | 3.2%  | 33.0% | 36  | 5.8%  | 13.8   | アムルピシリン塩酸塩(12)                          |
| 5  | 80  | 3.1%  | 36.1% | 37  | 6.0%  | 10.1   | イリノテカン塩酸塩水和物(6)+シスプラチン(3)               |
| 6  | 66  | 2.6%  | 38.6% | 6   | 1.0%  | 5.2    | イリノテカン塩酸塩水和物(6)+フルオロウラシル(5)+ペバシズマブ(7)   |
| 7  | 63  | 2.4%  | 41.1% | 57  | 9.2%  | 30.6   | デノスマブ(9)                                |
| 8  | 60  | 2.3%  | 43.4% | 34  | 5.5%  | 29.8   | シスプラチン(3)                               |
| 9  | 53  | 2.0%  | 45.4% | 48  | 7.7%  | 22.2   | テガフル・ギメラシル・オテラシルカリウム配合(11)              |
| 10 | 53  | 2.0%  | 47.5% | 24  | 3.9%  | 15.2   | シスプラチン(3)+フルオロウラシル(5)                   |
| 11 | 42  | 1.6%  | 49.1% | 22  | 3.5%  | 15.7   | オキサリプラチン(10)+フルオロウラシル(5)                |
| 12 | 37  | 1.4%  | 50.5% | 27  | 4.4%  | 13.1   | ゲムシタピン塩酸塩(8)                            |
| 13 | 36  | 1.4%  | 51.9% | 10  | 1.6%  | 6.1    | オキサリプラチン(10)+フルオロウラシル(5)+ペバシズマブ(7)      |
| 14 | 35  | 1.4%  | 53.3% | 21  | 3.4%  | 16.0   | ゲムシタピン塩酸塩(8)+シスプラチン(3)                  |
| 15 | 33  | 1.3%  | 54.6% | 27  | 4.4%  | 15.1   | レトゾール(17)                               |
| 16 | 32  | 1.2%  | 55.8% | 30  | 4.8%  | 15.3   | ピカルタミド(14)                              |
| 17 | 30  | 1.2%  | 57.0% | 27  | 4.4%  | 18.5   | アナストロゾール(21)                            |
| 18 | 27  | 1.0%  | 58.0% | 21  | 3.4%  | 10.4   | エベロリムス(22)                              |
| 19 | 26  | 1.0%  | 59.0% | 17  | 2.7%  | 12.4   | パクリタキセル(2)                              |
| 20 | 24  | 0.9%  | 59.9% | 7   | 1.1%  | 3.8    | エリブリンメシル酸塩(16)                          |
| 21 | 23  | 0.9%  | 60.8% | 14  | 2.3%  | 12.6   | カルボプラチン(1)+デノスマブ(9)+パクリタキセル(2)          |
| 22 | 21  | 0.8%  | 61.6% | 12  | 1.9%  | 13.0   | ニボルマブ(27)                               |
| 23 | 20  | 0.8%  | 62.4% | 18  | 2.9%  | 21.8   | オキサリプラチン(10)+テガフル・ギメラシル・オテラシルカリウム配合(11) |
| 24 | 19  | 0.7%  | 63.1% | 12  | 1.9%  | 21.6   | カルボプラチン(1)+ゲムシタピン塩酸塩(8)                 |
| 25 | 19  | 0.7%  | 63.9% | 10  | 1.6%  | 22.2   | エトボシド(4)+シスプラチン(3)+プレオマイシン塩酸塩(18)       |
| 26 | 18  | 0.7%  | 64.6% | 15  | 2.4%  | 14.6   | イリノテカン塩酸塩水和物(6)                         |
| 27 | 18  | 0.7%  | 65.3% | 15  | 2.4%  | 18.9   | カルボプラチン(1)                              |
| 28 | 18  | 0.7%  | 66.0% | 5   | 0.8%  | 6.7    | パクリタキセル(2)+ペバシズマブ(7)                    |
| 29 | 17  | 0.7%  | 66.6% | 9   | 1.5%  | 10.0   | シスプラチン(3)+テガフル・ギメラシル・オテラシルカリウム配合(11)    |
| 30 | 17  | 0.7%  | 67.3% | 8   | 1.3%  | 11.2   | カルボプラチン(1)+ドセタキセル水和物(13)                |
| 残  | 846 | 32.7% | -     | -   | -     | -      |                                         |

