

## 賃金分布に関する資料

(都道府県別、総合指数順)

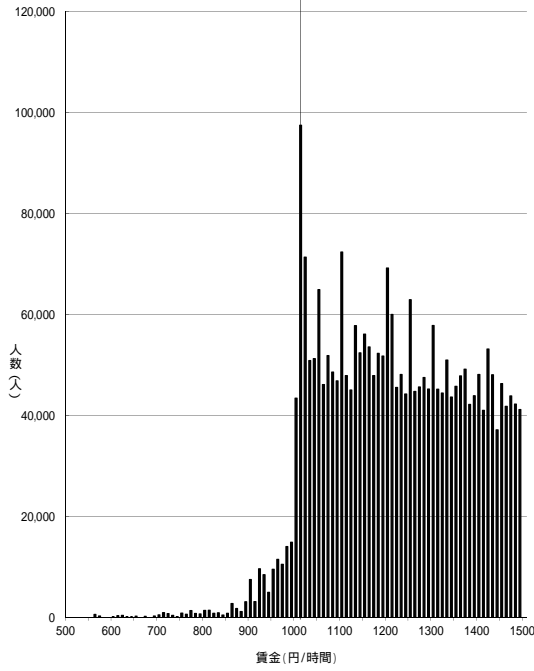
|           |                          |               |
|-----------|--------------------------|---------------|
| 資料No. 4-1 | 時間当たり賃金分布（一般労働者・短時間労働者計） | ・・・ 1         |
| 資料No. 4-2 | 時間当たり賃金分布（一般労働者）         | ・・・・・・・・・・ 15 |
| 資料No. 4-3 | 時間当たり賃金分布（短時間労働者）        | ・・・・・・・・・・ 29 |



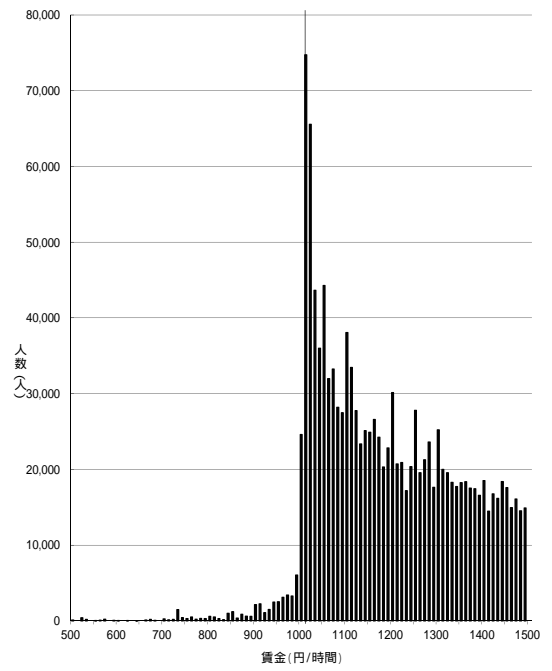
時間当たり賃金分布(一般・短時間計)

資料No. 4 - 1

東京(A)  
1013円



神奈川(A)  
1012円



資料出所:厚生労働省「令和3年賃金構造基本統計調査特別集計」

- (注) 1 グラフ内記載の額は令和2年度最低賃金額である。
- 2 500円未満及び1,500円以上の賃金分布はグラフ上省略している。
- 3 賃金額は、所定内給与額(通勤手当、精算手当、家族手当を含む。)を所定内実労働時間数で除したものである。
- 4 賃金構造基本統計調査は令和2年より集計方法が変更されている。

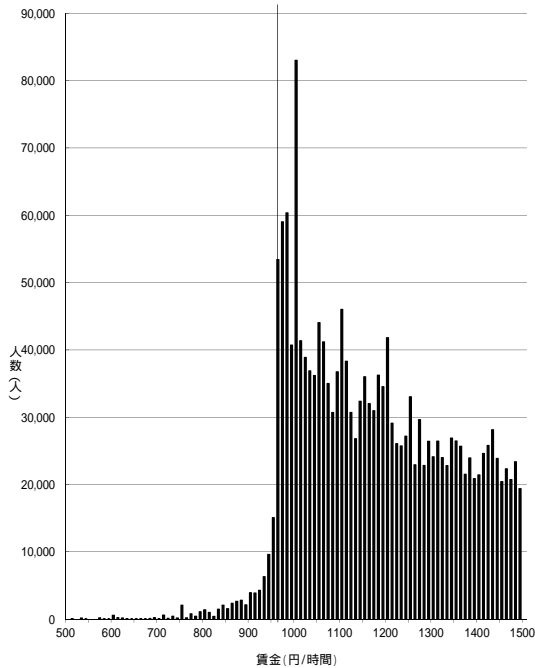
一般・短時間計

資料出所:厚生労働省「令和3年賃金構造基本統計調査特別集計」

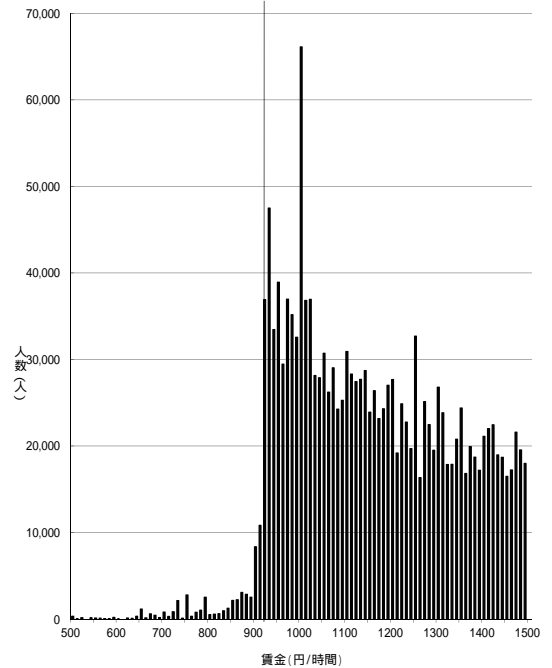
- (注) 1 グラフ内記載の額は令和2年度最低賃金額である。
- 2 500円未満及び1,500円以上の賃金分布はグラフ上省略している。
- 3 賃金額は、所定内給与額(通勤手当、精算手当、家族手当を含む。)を所定内実労働時間数で除したものである。
- 4 賃金構造基本統計調査は令和2年より集計方法が変更されている。

一般・短時間計

大阪(A)  
964円



愛知(A)  
927円



資料出所:厚生労働省「令和3年賃金構造基本統計調査特別集計」

- (注) 1 グラフ内記載の額は令和2年度最低賃金額である。
- 2 500円未満及び1,500円以上の賃金分布はグラフ上省略している。
- 3 賃金額は、所定内給与額(通勤手当、精算手当、家族手当を含む。)を所定内実労働時間数で除したものである。
- 4 賃金構造基本統計調査は令和2年より集計方法が変更されている。

一般・短時間計

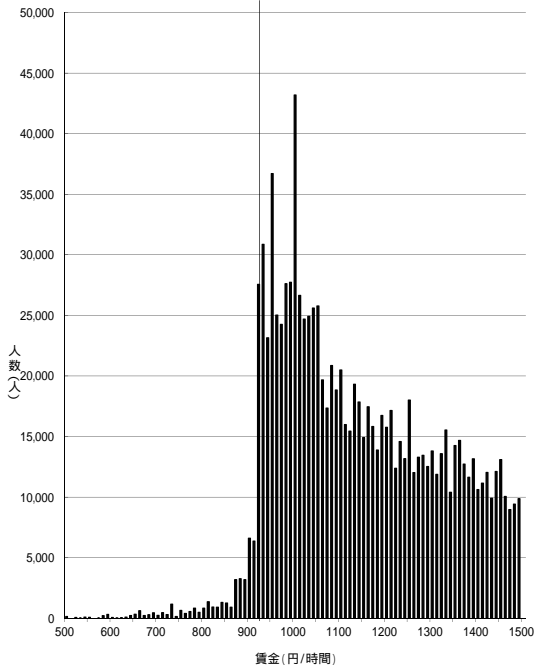
資料出所:厚生労働省「令和3年賃金構造基本統計調査特別集計」

- (注) 1 グラフ内記載の額は令和2年度最低賃金額である。
- 2 500円未満及び1,500円以上の賃金分布はグラフ上省略している。
- 3 賃金額は、所定内給与額(通勤手当、精算手当、家族手当を含む。)を所定内実労働時間数で除したものである。
- 4 賃金構造基本統計調査は令和2年より集計方法が変更されている。

一般・短時間計

埼玉(A)

928円



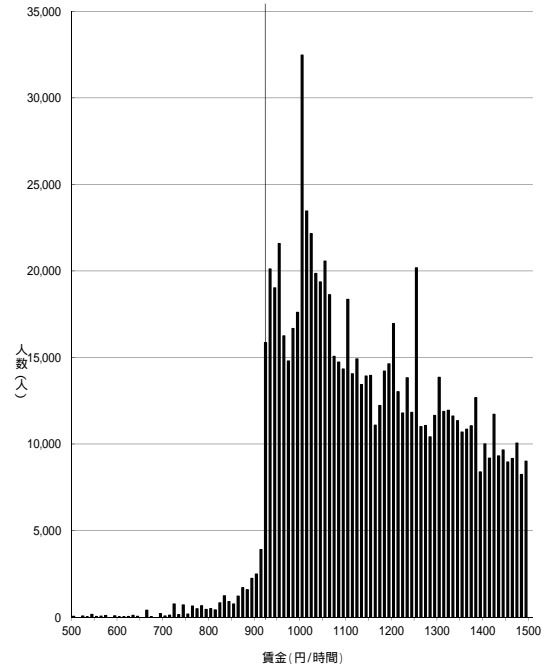
資料出所：厚生労働省「令和3年賃金構造基本統計調査特別集計」

- (注) 1 グラフ内記載の額は令和2年度最低賃金額である。
- 2 500円未満及び1,500円以上の賃金分布はグラフ上省略している。
- 3 賃金額は、所定内給与額（通勤手当、精算手当、家族手当を含む。）を所定内実労働時間数で除したものである。
- 4 賃金構造基本統計調査は令和2年より集計方法が変更されている。

一般・短時間計

千葉(A)

925円

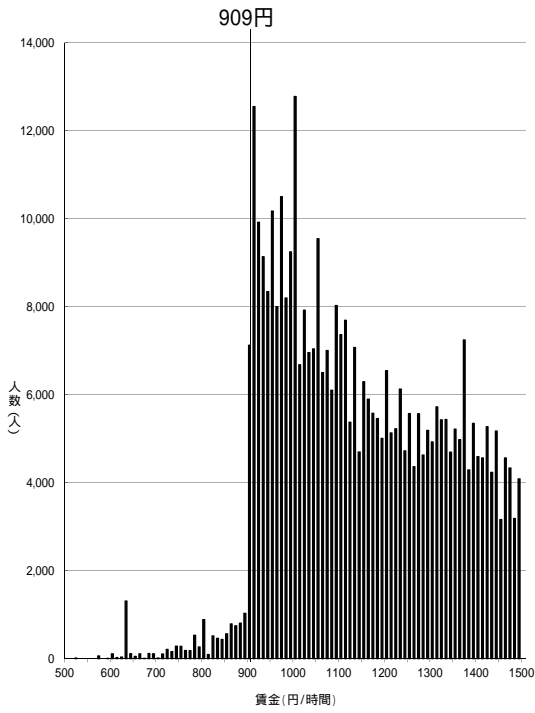


資料出所：厚生労働省「令和3年賃金構造基本統計調査特別集計」

- (注) 1 グラフ内記載の額は令和2年度最低賃金額である。
- 2 500円未満及び1,500円以上の賃金分布はグラフ上省略している。
- 3 賃金額は、所定内給与額（通勤手当、精算手当、家族手当を含む。）を所定内実労働時間数で除したものである。
- 4 賃金構造基本統計調査は令和2年より集計方法が変更されている。

一般・短時間計

京都 (B)

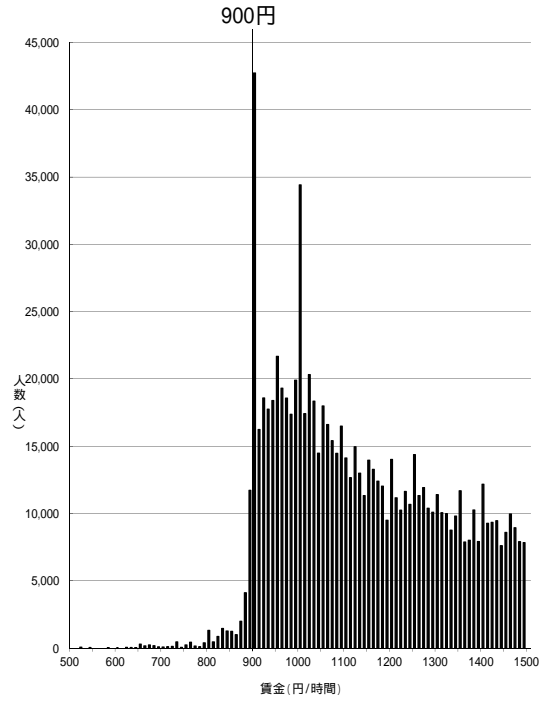


資料出所:厚生労働省「令和3年賃金構造基本統計調査特別集計」

- (注) 1 グラフ内記載の額は令和2年度最低賃金額である。
- 2 500円未満及び1,500円以上の賃金分布はグラフ上省略している。
- 3 賃金額は、所定内給与額(通勤手当、精算手当、家族手当を含む。)を所定内実労働時間数で除したものである。
- 4 賃金構造基本統計調査は令和2年より集計方法が変更されている。

一般・短時間計

兵庫 (B)

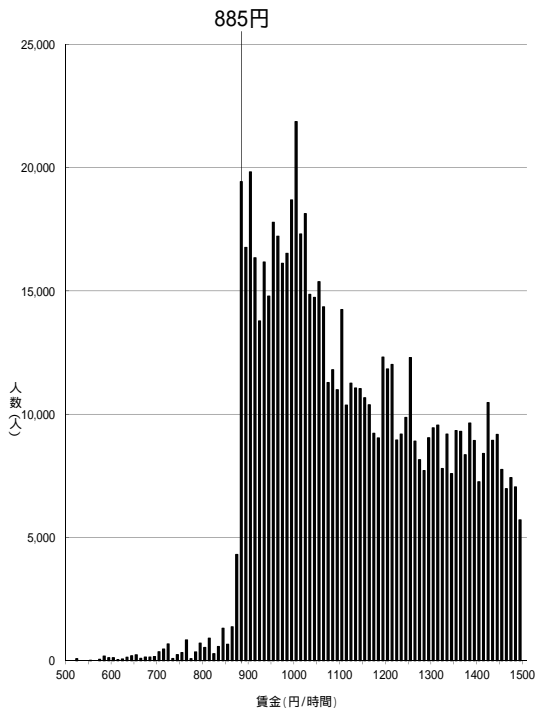


資料出所:厚生労働省「令和3年賃金構造基本統計調査特別集計」

- (注) 1 グラフ内記載の額は令和2年度最低賃金額である。
- 2 500円未満及び1,500円以上の賃金分布はグラフ上省略している。
- 3 賃金額は、所定内給与額(通勤手当、精算手当、家族手当を含む。)を所定内実労働時間数で除したものである。
- 4 賃金構造基本統計調査は令和2年より集計方法が変更されている。

一般・短時間計

静岡 (B)

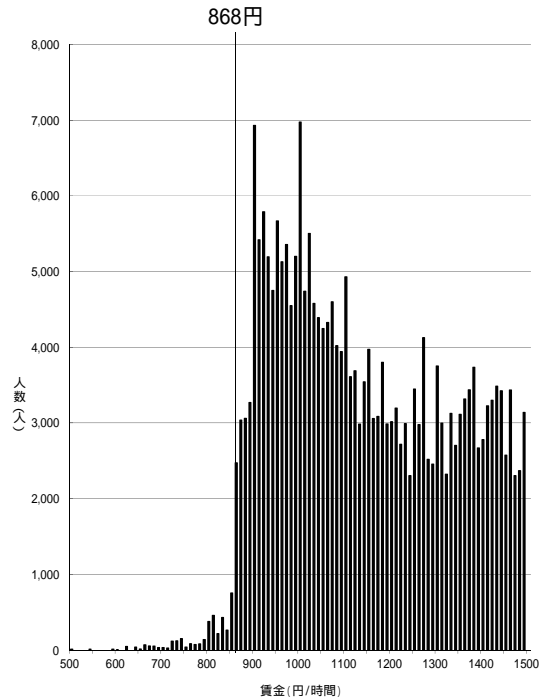


資料出所:厚生労働省「令和3年賃金構造基本統計調査特別集計」

- (注) 1 グラフ内記載の額は令和2年度最低賃金額である。
- 2 500円未満及び1,500円以上の賃金分布はグラフ上省略している。
- 3 賃金額は、所定内給与額(通勤手当、精算手当、家族手当を含む。)を所定内実労働時間数で除したものである。
- 4 賃金構造基本統計調査は令和2年より集計方法が変更されている。

一般・短時間計

滋賀 (B)



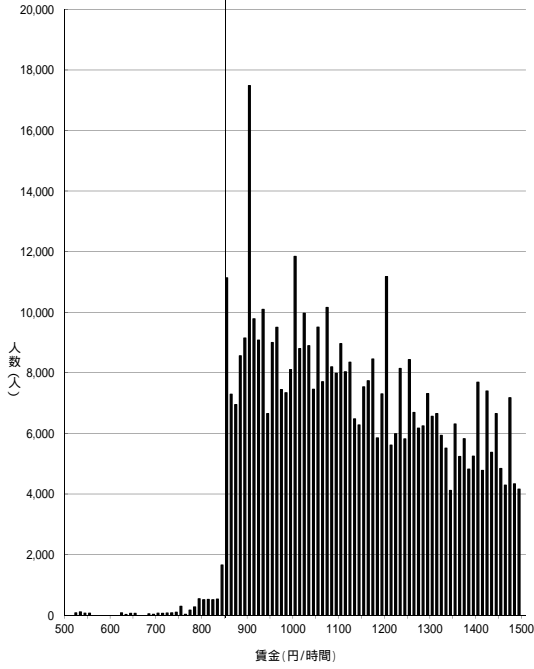
資料出所:厚生労働省「令和3年賃金構造基本統計調査特別集計」

- (注) 1 グラフ内記載の額は令和2年度最低賃金額である。
- 2 500円未満及び1,500円以上の賃金分布はグラフ上省略している。
- 3 賃金額は、所定内給与額(通勤手当、精算手当、家族手当を含む。)を所定内実労働時間数で除したものである。
- 4 賃金構造基本統計調査は令和2年より集計方法が変更されている。

一般・短時間計

茨城(B)

851円



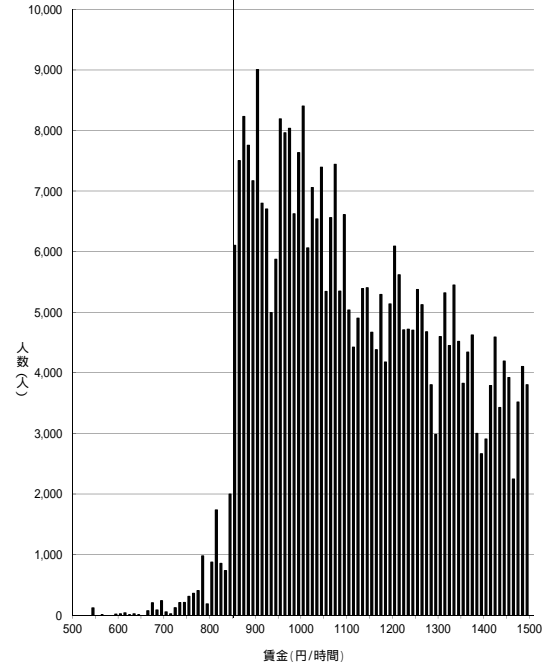
資料出所：厚生労働省「令和3年賃金構造基本統計調査特別集計」

- (注) 1 グラフ内記載の額は令和2年度最低賃金額である。
- 2 500円未満及び1,500円以上の賃金分布はグラフ上省略している。
- 3 賃金額は、所定内給与額(通勤手当、精算手当、家族手当を含む。)を所定内実労働時間数で除したものである。
- 4 賃金構造基本統計調査は令和2年より集計方法が変更されている。

一般・短時間計

栃木(B)

854円



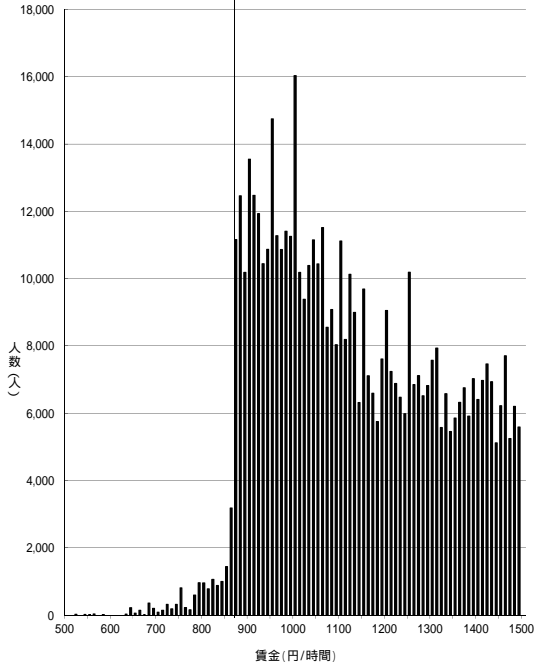
資料出所：厚生労働省「令和3年賃金構造基本統計調査特別集計」

- (注) 1 グラフ内記載の額は令和2年度最低賃金額である。
- 2 500円未満及び1,500円以上の賃金分布はグラフ上省略している。
- 3 賃金額は、所定内給与額(通勤手当、精算手当、家族手当を含む。)を所定内実労働時間数で除したものである。
- 4 賃金構造基本統計調査は令和2年より集計方法が変更されている。

一般・短時間計

広島(B)

871円



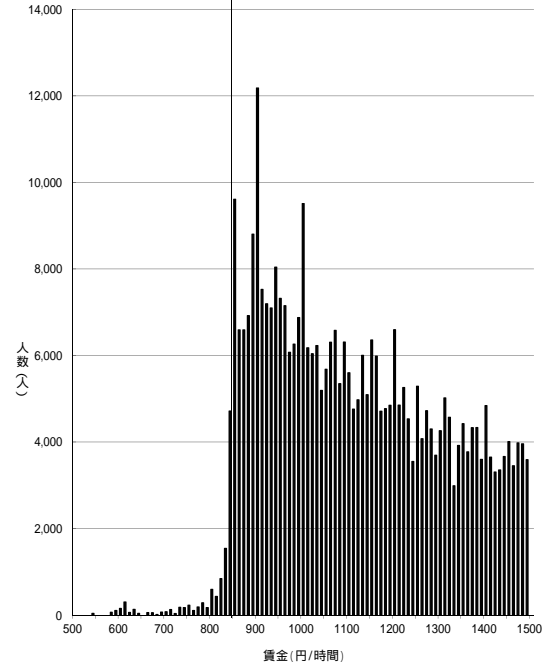
資料出所：厚生労働省「令和3年賃金構造基本統計調査特別集計」

- (注) 1 グラフ内記載の額は令和2年度最低賃金額である。
- 2 500円未満及び1,500円以上の賃金分布はグラフ上省略している。
- 3 賃金額は、所定内給与額(通勤手当、精算手当、家族手当を含む。)を所定内実労働時間数で除したものである。
- 4 賃金構造基本統計調査は令和2年より集計方法が変更されている。

一般・短時間計

長野(B)

849円

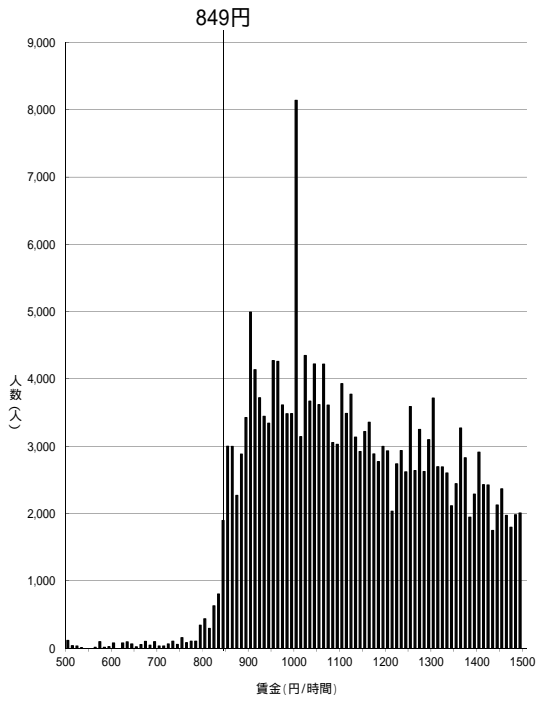


資料出所：厚生労働省「令和3年賃金構造基本統計調査特別集計」

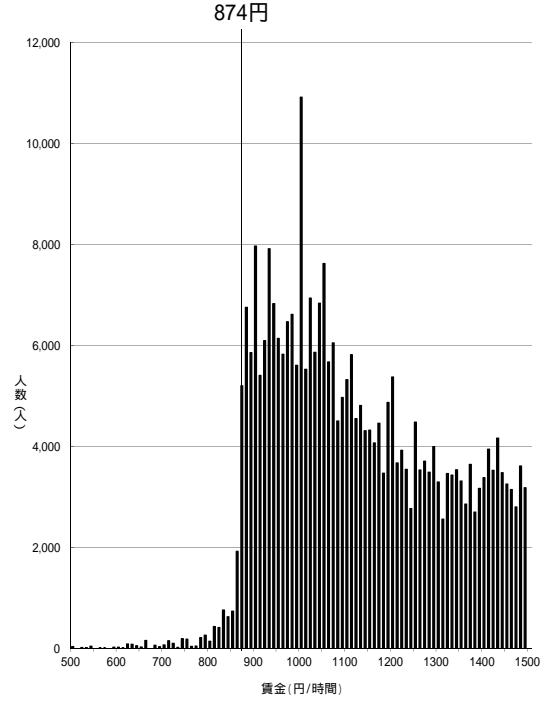
- (注) 1 グラフ内記載の額は令和2年度最低賃金額である。
- 2 500円未満及び1,500円以上の賃金分布はグラフ上省略している。
- 3 賃金額は、所定内給与額(通勤手当、精算手当、家族手当を含む。)を所定内実労働時間数で除したものである。
- 4 賃金構造基本統計調査は令和2年より集計方法が変更されている。

一般・短時間計

富山(B)



三重(B)



資料出所：厚生労働省「令和3年賃金構造基本統計調査特別集計」

- (注) 1 グラフ内記載の額は令和2年度最低賃金額である。
- 2 500円未満及び1,500円以上の賃金分布はグラフ上省略している。
- 3 賃金額は、所定内給与額(通勤手当、精算手当、家族手当を含む。)を所定内実労働時間数で除したものである。
- 4 賃金構造基本統計調査は令和2年より集計方法が変更されている。

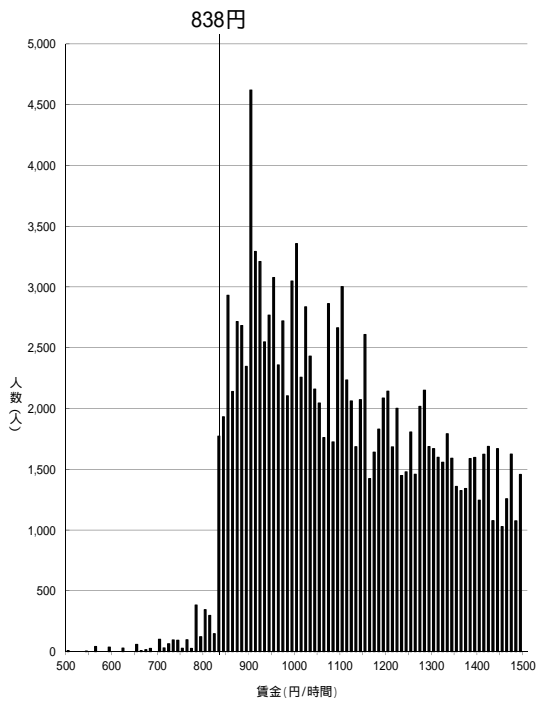
一般・短時間計

資料出所：厚生労働省「令和3年賃金構造基本統計調査特別集計」

- (注) 1 グラフ内記載の額は令和2年度最低賃金額である。
- 2 500円未満及び1,500円以上の賃金分布はグラフ上省略している。
- 3 賃金額は、所定内給与額(通勤手当、精算手当、家族手当を含む。)を所定内実労働時間数で除したものである。
- 4 賃金構造基本統計調査は令和2年より集計方法が変更されている。

一般・短時間計

山梨(B)

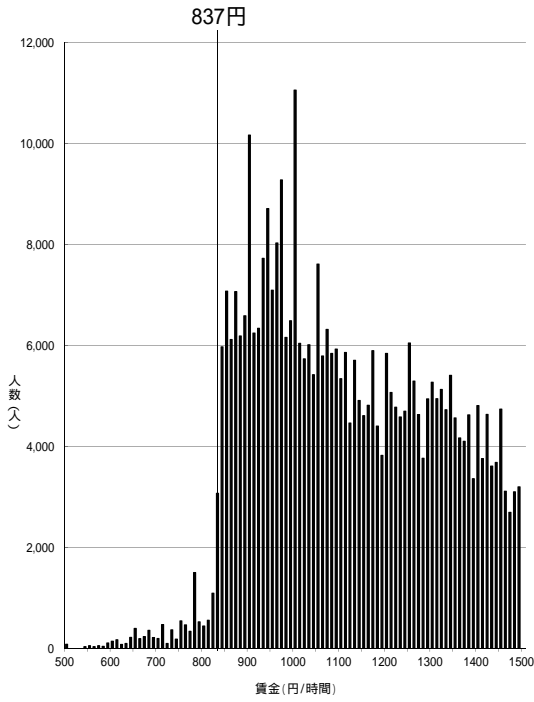


資料出所：厚生労働省「令和3年賃金構造基本統計調査特別集計」

- (注) 1 グラフ内記載の額は令和2年度最低賃金額である。
- 2 500円未満及び1,500円以上の賃金分布はグラフ上省略している。
- 3 賃金額は、所定内給与額(通勤手当、精算手当、家族手当を含む。)を所定内実労働時間数で除したものである。
- 4 賃金構造基本統計調査は令和2年より集計方法が変更されている。

一般・短時間計

群馬 (C)

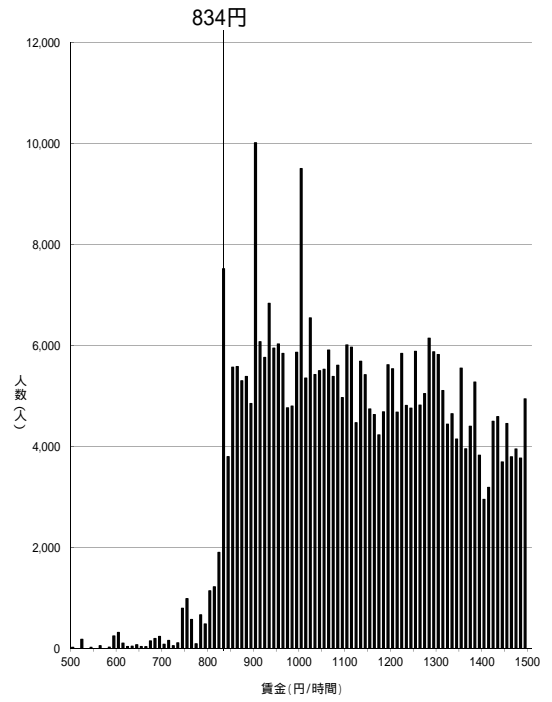


資料出所：厚生労働省「令和3年賃金構造基本統計調査特別集計」

- (注) 1 グラフ内記載の額は令和2年度最低賃金額である。
- 2 500円未満及び1,500円以上の賃金分布はグラフ上省略している。
- 3 賃金額は、所定内給与額(通勤手当、精算手当、家族手当を含む。)を所定内実労働時間数で除したものである。
- 4 賃金構造基本統計調査は令和2年より集計方法が変更されている。

一般・短時間計

岡山 (C)

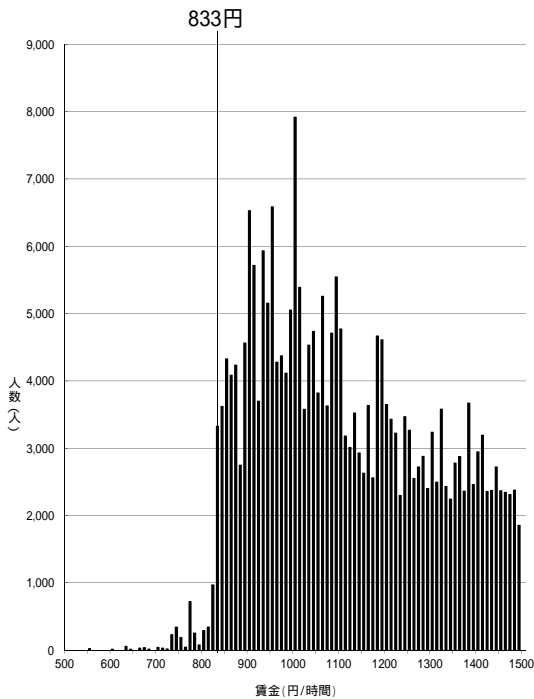


資料出所：厚生労働省「令和3年賃金構造基本統計調査特別集計」

- (注) 1 グラフ内記載の額は令和2年度最低賃金額である。
- 2 500円未満及び1,500円以上の賃金分布はグラフ上省略している。
- 3 賃金額は、所定内給与額(通勤手当、精算手当、家族手当を含む。)を所定内実労働時間数で除したものである。
- 4 賃金構造基本統計調査は令和2年より集計方法が変更されている。

一般・短時間計

石川 (C)

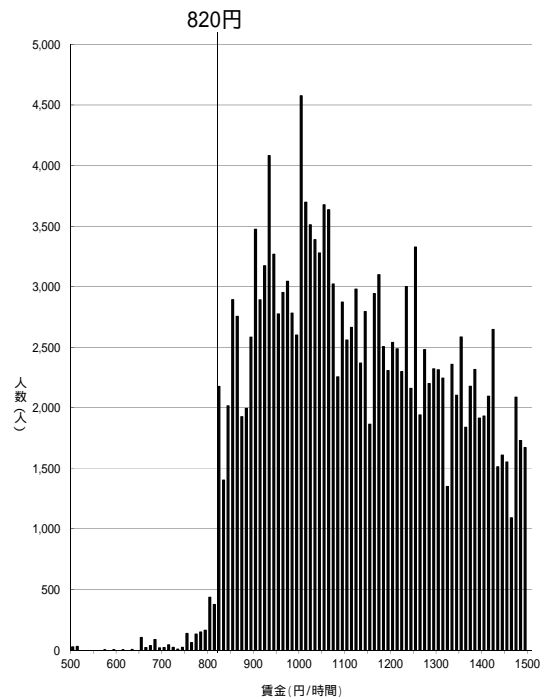


資料出所：厚生労働省「令和3年賃金構造基本統計調査特別集計」

- (注) 1 グラフ内記載の額は令和2年度最低賃金額である。
- 2 500円未満及び1,500円以上の賃金分布はグラフ上省略している。
- 3 賃金額は、所定内給与額(通勤手当、精算手当、家族手当を含む。)を所定内実労働時間数で除したものである。
- 4 賃金構造基本統計調査は令和2年より集計方法が変更されている。

一般・短時間計

香川 (C)



資料出所：厚生労働省「令和3年賃金構造基本統計調査特別集計」

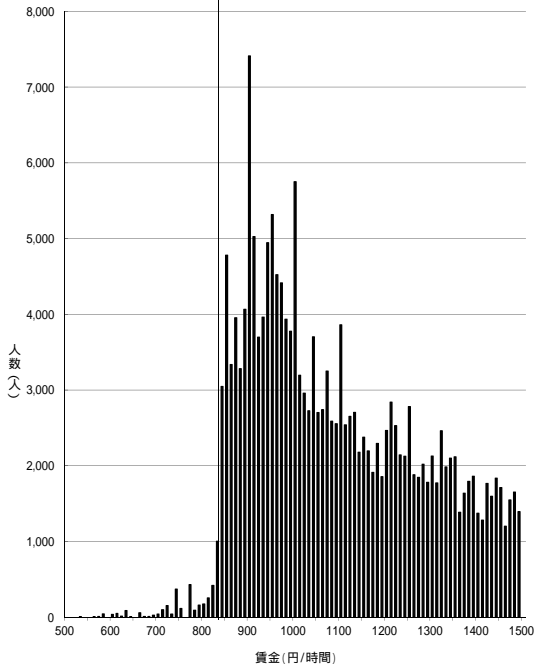
- (注) 1 グラフ内記載の額は令和2年度最低賃金額である。
- 2 500円未満及び1,500円以上の賃金分布はグラフ上省略している。
- 3 賃金額は、所定内給与額(通勤手当、精算手当、家族手当を含む。)を所定内実労働時間数で除したものである。
- 4 賃金構造基本統計調査は令和2年より集計方法が変更されている。

一般・短時間計



奈良(C)

838円



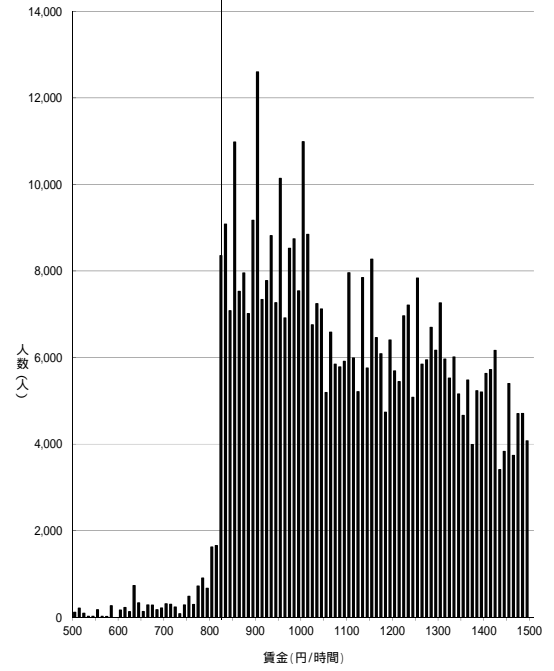
資料出所：厚生労働省「令和3年賃金構造基本統計調査特別集計」

- (注) 1 グラフ内記載の額は令和2年度最低賃金額である。
- 2 500円未満及び1,500円以上の賃金分布はグラフ上省略している。
- 3 賃金額は、所定内給与額(通勤手当、精算手当、家族手当を含む。)を所定内実労働時間数で除したものである。
- 4 賃金構造基本統計調査は令和2年より集計方法が変更されている。

一般・短時間計

宮城(C)

825円



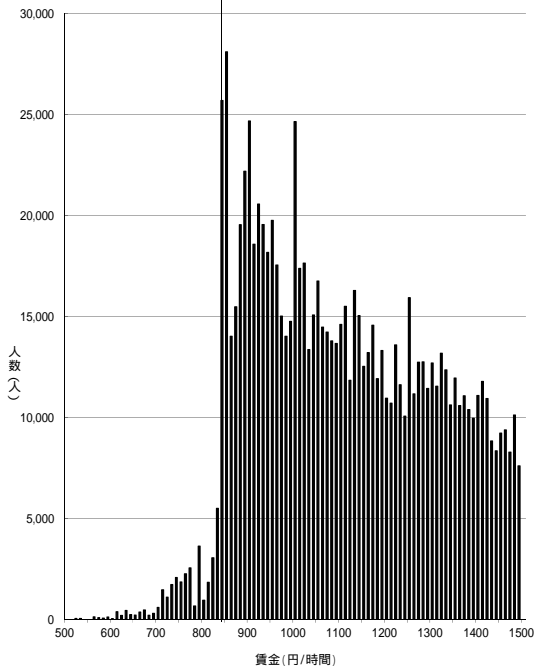
資料出所：厚生労働省「令和3年賃金構造基本統計調査特別集計」

- (注) 1 グラフ内記載の額は令和2年度最低賃金額である。
- 2 500円未満及び1,500円以上の賃金分布はグラフ上省略している。
- 3 賃金額は、所定内給与額(通勤手当、精算手当、家族手当を含む。)を所定内実労働時間数で除したものである。
- 4 賃金構造基本統計調査は令和2年より集計方法が変更されている。

一般・短時間計

福岡(C)

842円



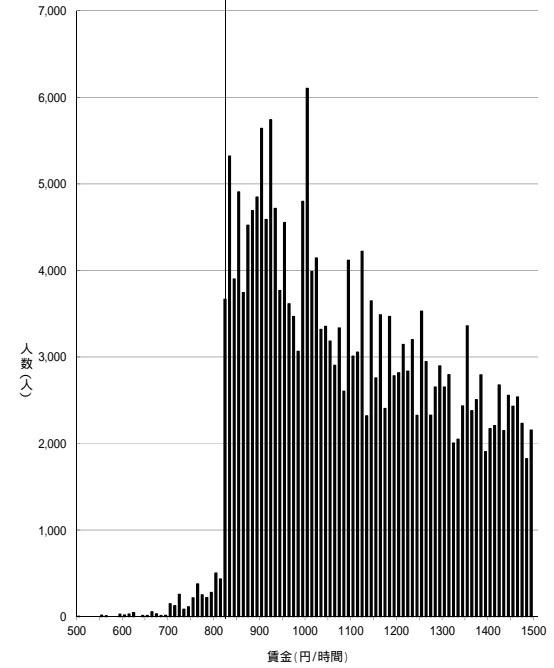
資料出所：厚生労働省「令和3年賃金構造基本統計調査特別集計」

- (注) 1 グラフ内記載の額は令和2年度最低賃金額である。
- 2 500円未満及び1,500円以上の賃金分布はグラフ上省略している。
- 3 賃金額は、所定内給与額(通勤手当、精算手当、家族手当を含む。)を所定内実労働時間数で除したものである。
- 4 賃金構造基本統計調査は令和2年より集計方法が変更されている。

一般・短時間計

山口(C)

829円



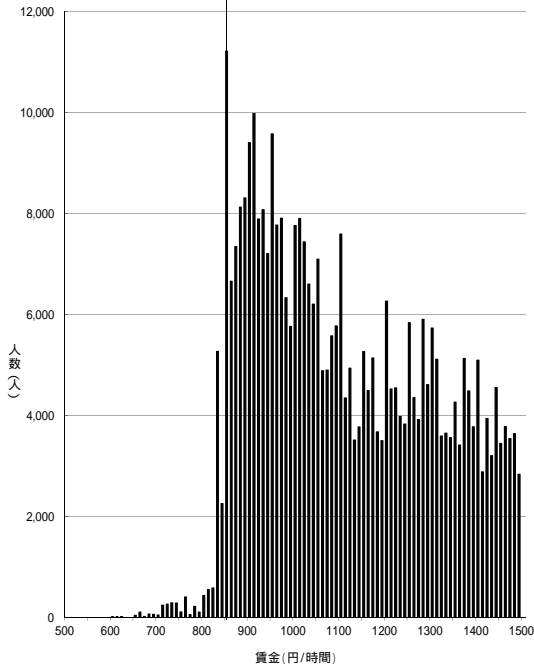
資料出所：厚生労働省「令和3年賃金構造基本統計調査特別集計」

- (注) 1 グラフ内記載の額は令和2年度最低賃金額である。
- 2 500円未満及び1,500円以上の賃金分布はグラフ上省略している。
- 3 賃金額は、所定内給与額(通勤手当、精算手当、家族手当を含む。)を所定内実労働時間数で除したものである。
- 4 賃金構造基本統計調査は令和2年より集計方法が変更されている。

一般・短時間計

岐阜(C)

852円



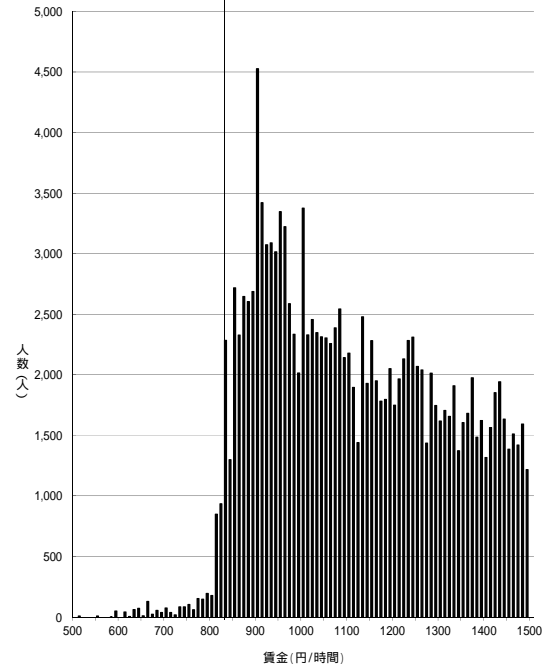
資料出所:厚生労働省「令和3年賃金構造基本統計調査特別集計」

- (注) 1 グラフ内記載の額は令和2年度最低賃金額である。
- 2 500円未満及び1,500円以上の賃金分布はグラフ上省略している。
- 3 賃金額は、所定内給与額(通勤手当、精算手当、家族手当を含む。)を所定内実労働時間数で除したものである。
- 4 賃金構造基本統計調査は令和2年より集計方法が変更されている。

一般・短時間計

福井(C)

830円



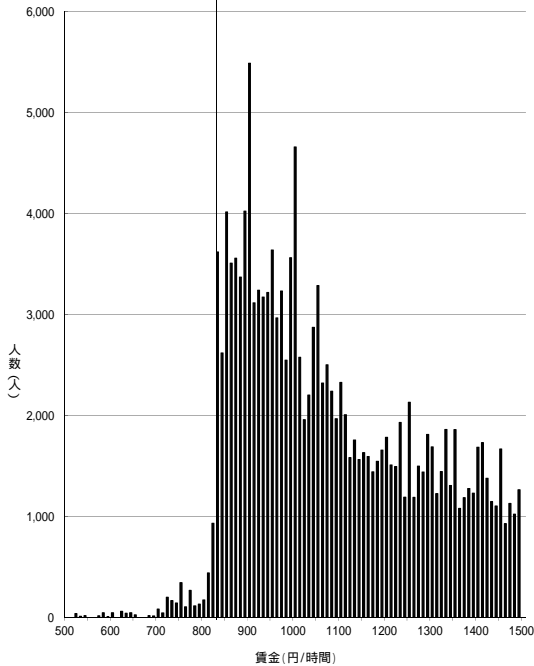
資料出所:厚生労働省「令和3年賃金構造基本統計調査特別集計」

- (注) 1 グラフ内記載の額は令和2年度最低賃金額である。
- 2 500円未満及び1,500円以上の賃金分布はグラフ上省略している。
- 3 賃金額は、所定内給与額(通勤手当、精算手当、家族手当を含む。)を所定内実労働時間数で除したものである。
- 4 賃金構造基本統計調査は令和2年より集計方法が変更されている。

一般・短時間計

和歌山(C)

831円



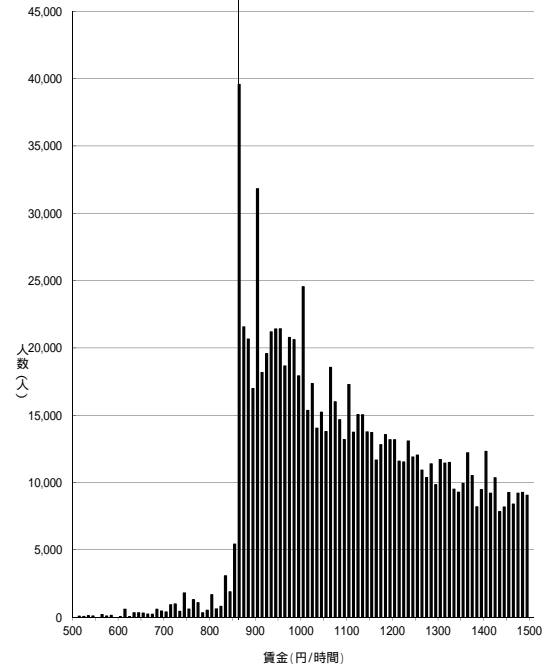
資料出所:厚生労働省「令和3年賃金構造基本統計調査特別集計」

- (注) 1 グラフ内記載の額は令和2年度最低賃金額である。
- 2 500円未満及び1,500円以上の賃金分布はグラフ上省略している。
- 3 賃金額は、所定内給与額(通勤手当、精算手当、家族手当を含む。)を所定内実労働時間数で除したものである。
- 4 賃金構造基本統計調査は令和2年より集計方法が変更されている。

一般・短時間計

北海道(C)

861円

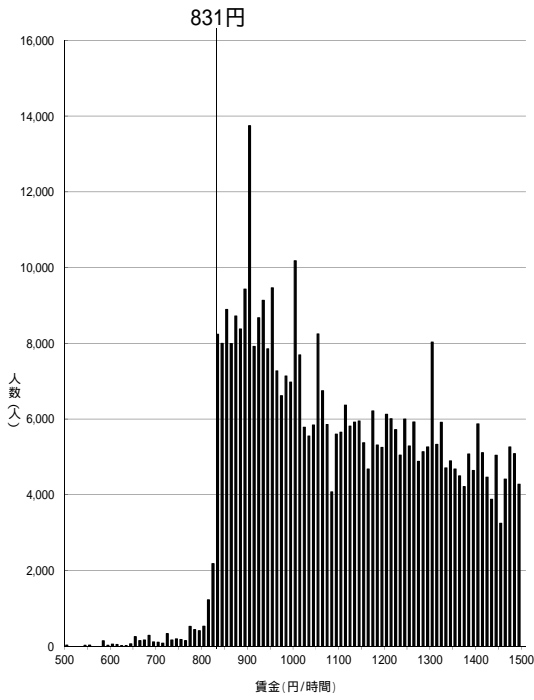


資料出所:厚生労働省「令和3年賃金構造基本統計調査特別集計」

- (注) 1 グラフ内記載の額は令和2年度最低賃金額である。
- 2 500円未満及び1,500円以上の賃金分布はグラフ上省略している。
- 3 賃金額は、所定内給与額(通勤手当、精算手当、家族手当を含む。)を所定内実労働時間数で除したものである。
- 4 賃金構造基本統計調査は令和2年より集計方法が変更されている。

一般・短時間計

新潟(C)

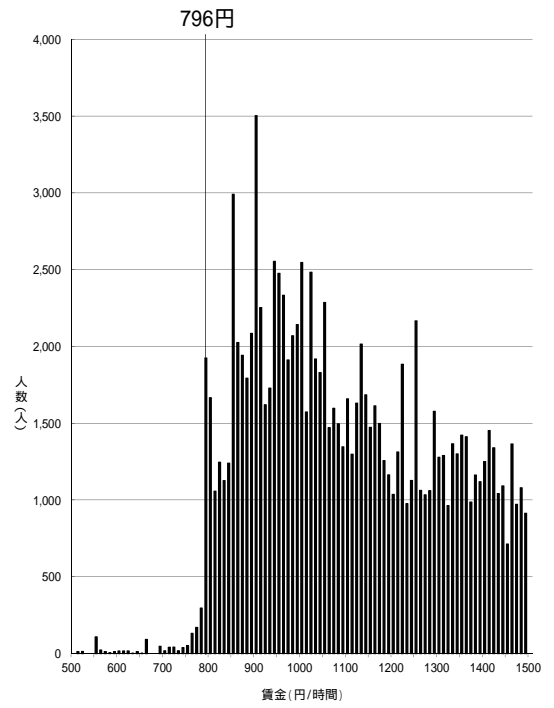


資料出所：厚生労働省「令和3年賃金構造基本統計調査特別集計」

- (注) 1 グラフ内記載の額は令和2年度最低賃金額である。
- 2 500円未満及び1,500円以上の賃金分布はグラフ上省略している。
- 3 賃金額は、所定内給与額（通勤手当、精算手当、家族手当を含む。）を所定内実労働時間数で除したものである。
- 4 賃金構造基本統計調査は令和2年より集計方法が変更されている。

一般・短時間計

徳島(C)

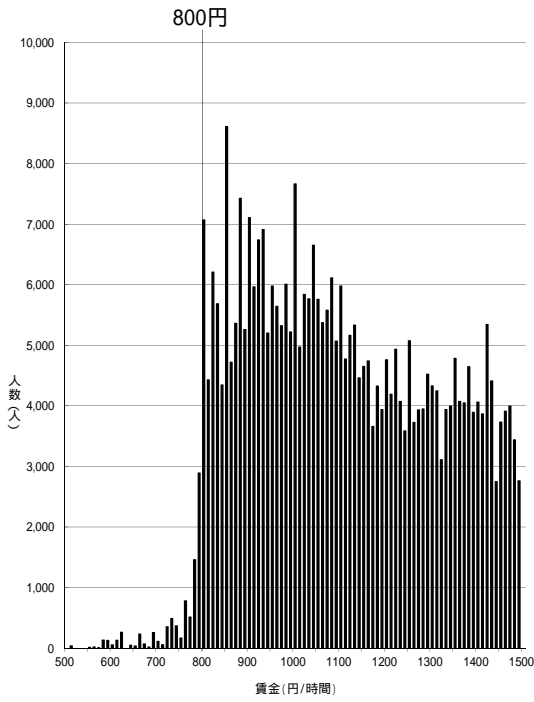


資料出所：厚生労働省「令和3年賃金構造基本統計調査特別集計」

- (注) 1 グラフ内記載の額は令和2年度最低賃金額である。
- 2 500円未満及び1,500円以上の賃金分布はグラフ上省略している。
- 3 賃金額は、所定内給与額（通勤手当、精算手当、家族手当を含む。）を所定内実労働時間数で除したものである。
- 4 賃金構造基本統計調査は令和2年より集計方法が変更されている。

一般・短時間計

福島(D)

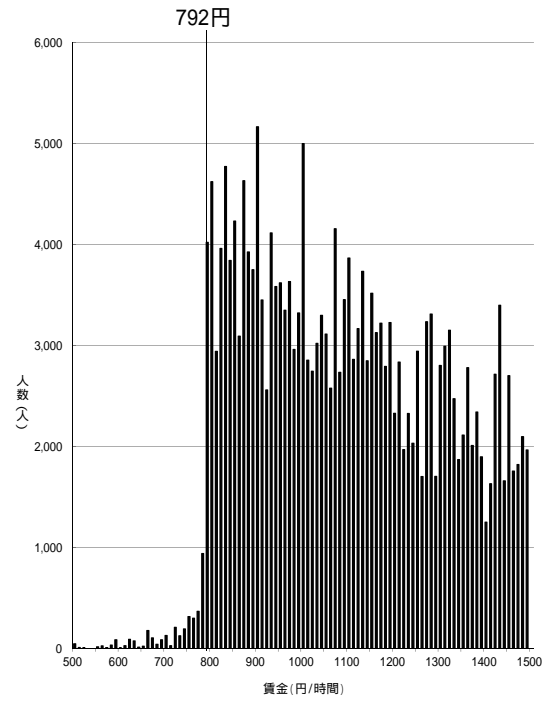


資料出所:厚生労働省「令和3年賃金構造基本統計調査特別集計」

- (注) 1 グラフ内記載の額は令和2年度最低賃金額である。
- 2 500円未満及び1,500円以上の賃金分布はグラフ上省略している。
- 3 賃金額は、所定内給与額(通勤手当、精算手当、家族手当を含む。)を所定内実労働時間数で除したものである。
- 4 賃金構造基本統計調査は令和2年より集計方法が変更されている。

一般・短時間計

大分(D)

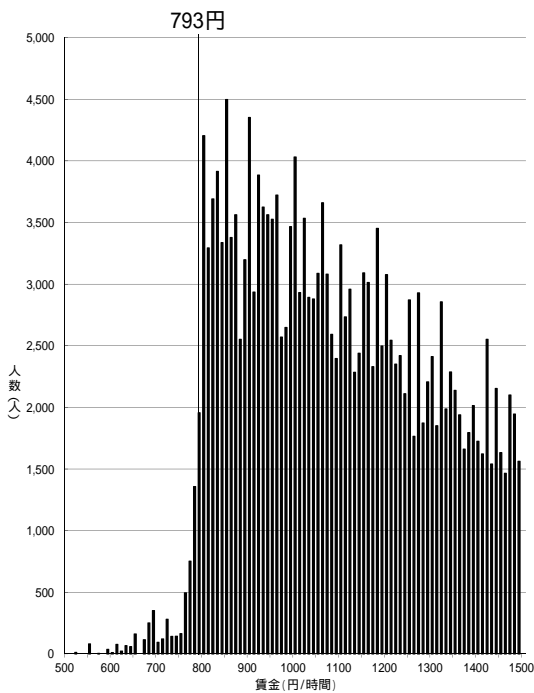


資料出所:厚生労働省「令和3年賃金構造基本統計調査特別集計」

- (注) 1 グラフ内記載の額は令和2年度最低賃金額である。
- 2 500円未満及び1,500円以上の賃金分布はグラフ上省略している。
- 3 賃金額は、所定内給与額(通勤手当、精算手当、家族手当を含む。)を所定内実労働時間数で除したものである。
- 4 賃金構造基本統計調査は令和2年より集計方法が変更されている。

一般・短時間計

山形(D)

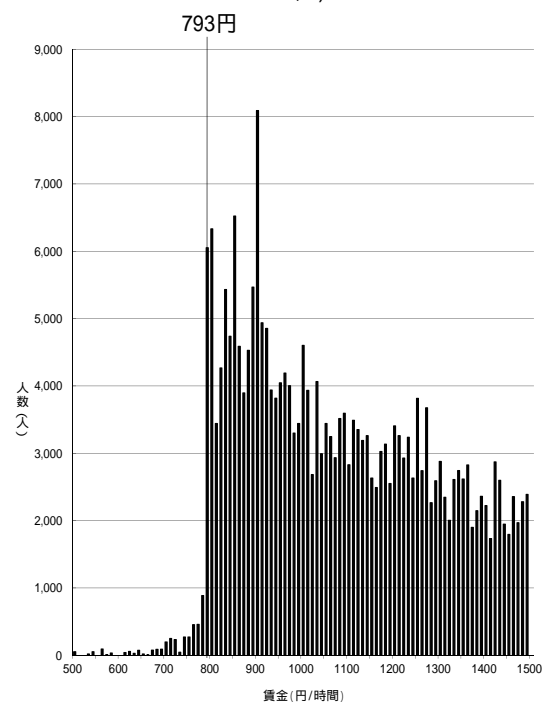


資料出所:厚生労働省「令和3年賃金構造基本統計調査特別集計」

- (注) 1 グラフ内記載の額は令和2年度最低賃金額である。
- 2 500円未満及び1,500円以上の賃金分布はグラフ上省略している。
- 3 賃金額は、所定内給与額(通勤手当、精算手当、家族手当を含む。)を所定内実労働時間数で除したものである。
- 4 賃金構造基本統計調査は令和2年より集計方法が変更されている。

一般・短時間計

愛媛(D)

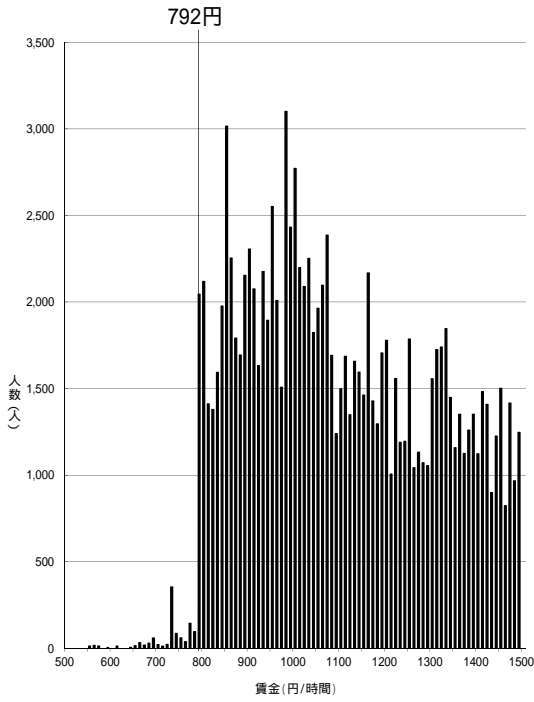


資料出所:厚生労働省「令和3年賃金構造基本統計調査特別集計」

- (注) 1 グラフ内記載の額は令和2年度最低賃金額である。
- 2 500円未満及び1,500円以上の賃金分布はグラフ上省略している。
- 3 賃金額は、所定内給与額(通勤手当、精算手当、家族手当を含む。)を所定内実労働時間数で除したものである。
- 4 賃金構造基本統計調査は令和2年より集計方法が変更されている。

一般・短時間計

島根(D)

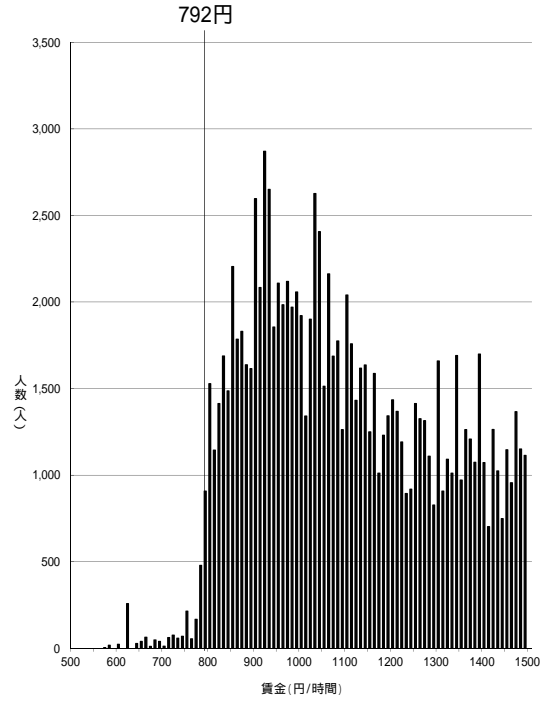


資料出所：厚生労働省「令和3年賃金構造基本統計調査特別集計」

- (注) 1 グラフ内記載の額は令和2年度最低賃金額である。
- 2 500円未満及び1,500円以上の賃金分布はグラフ上省略している。
- 3 賃金額は、所定内給与額（通勤手当、精算手当、家族手当を含む。）を所定内実労働時間数で除したものである。
- 4 賃金構造基本統計調査は令和2年より集計方法が変更されている。

一般・短時間計

鳥取(D)

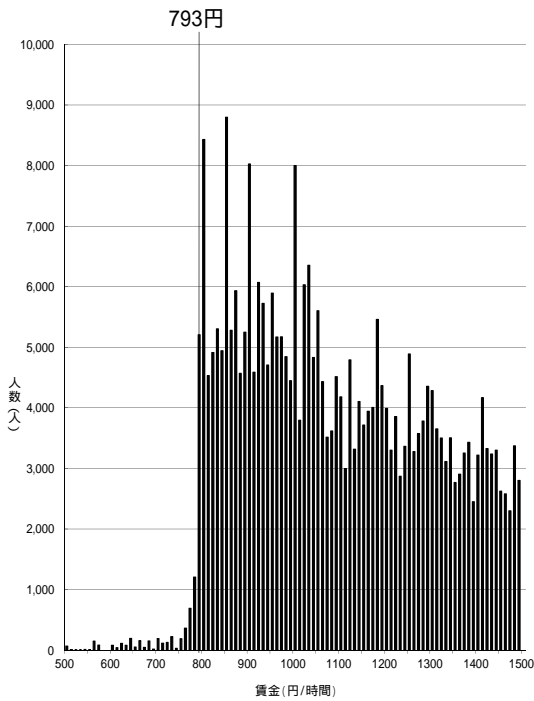


資料出所：厚生労働省「令和3年賃金構造基本統計調査特別集計」

- (注) 1 グラフ内記載の額は令和2年度最低賃金額である。
- 2 500円未満及び1,500円以上の賃金分布はグラフ上省略している。
- 3 賃金額は、所定内給与額（通勤手当、精算手当、家族手当を含む。）を所定内実労働時間数で除したものである。
- 4 賃金構造基本統計調査は令和2年より集計方法が変更されている。

一般・短時間計

熊本(D)

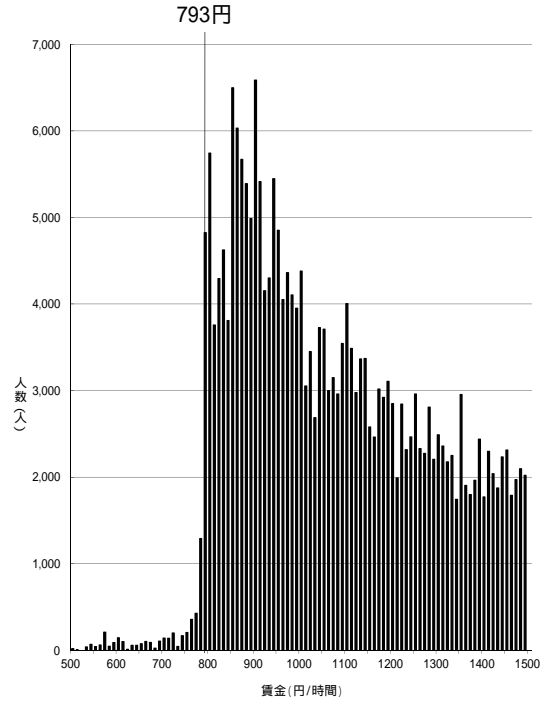


資料出所：厚生労働省「令和3年賃金構造基本統計調査特別集計」

- (注) 1 グラフ内記載の額は令和2年度最低賃金額である。
- 2 500円未満及び1,500円以上の賃金分布はグラフ上省略している。
- 3 賃金額は、所定内給与額（通勤手当、精算手当、家族手当を含む。）を所定内実労働時間数で除したものである。
- 4 賃金構造基本統計調査は令和2年より集計方法が変更されている。

一般・短時間計

長崎(D)

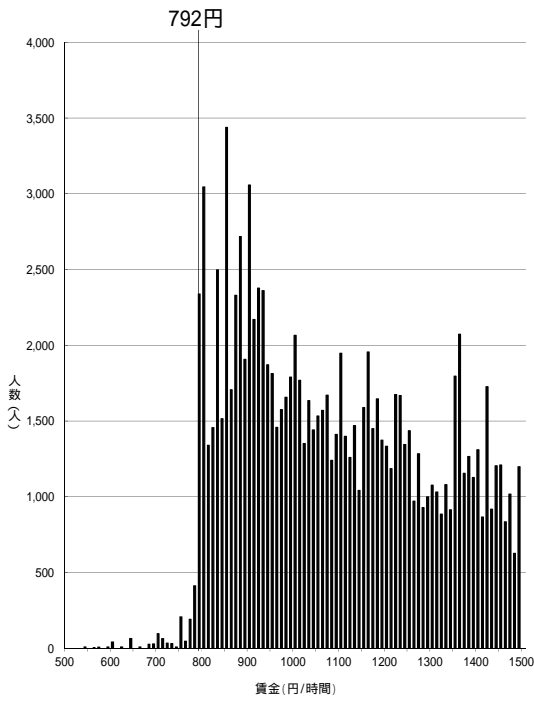


資料出所：厚生労働省「令和3年賃金構造基本統計調査特別集計」

- (注) 1 グラフ内記載の額は令和2年度最低賃金額である。
- 2 500円未満及び1,500円以上の賃金分布はグラフ上省略している。
- 3 賃金額は、所定内給与額（通勤手当、精算手当、家族手当を含む。）を所定内実労働時間数で除したものである。
- 4 賃金構造基本統計調査は令和2年より集計方法が変更されている。

一般・短時間計

### 高知(D)

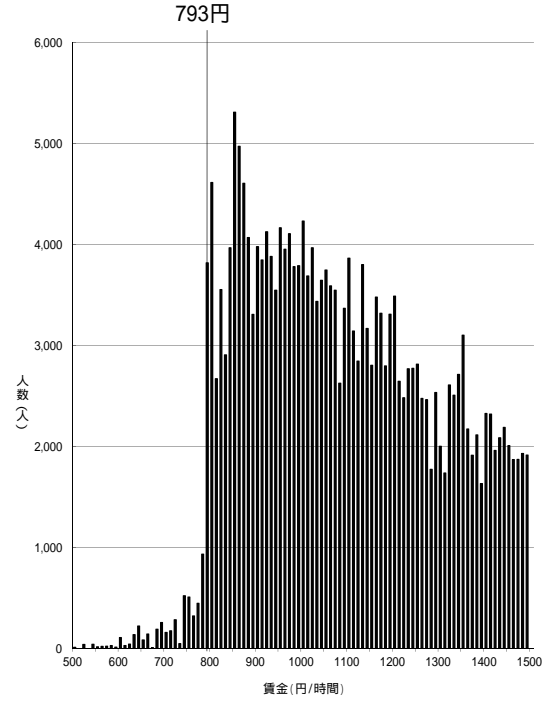


資料出所:厚生労働省「令和3年賃金構造基本統計調査特別集計」

- (注) 1 グラフ内記載の額は令和2年度最低賃金額である。
- 2 500円未満及び1,500円以上の賃金分布はグラフ上省略している。
- 3 賃金額は、所定内給与額(通勤手当、精算手当、家族手当を含む。)を所定内実労働時間数で除したものである。
- 4 賃金構造基本統計調査は令和2年より集計方法が変更されている。

一般・短時間計

### 岩手(D)

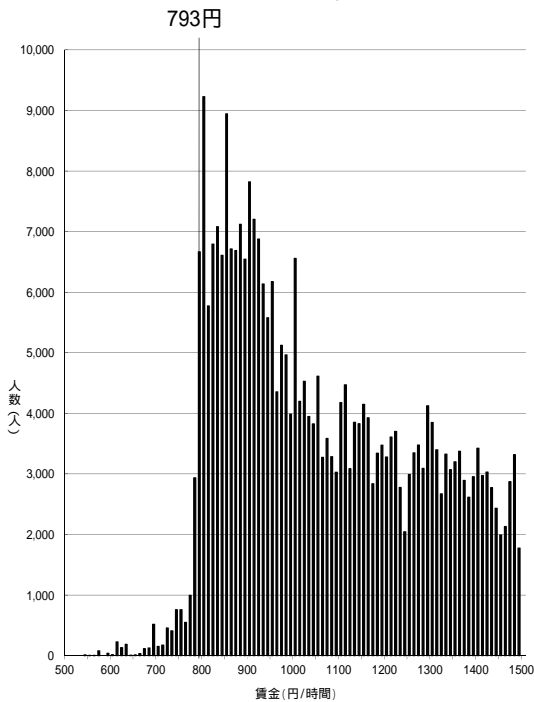


資料出所:厚生労働省「令和3年賃金構造基本統計調査特別集計」

- (注) 1 グラフ内記載の額は令和2年度最低賃金額である。
- 2 500円未満及び1,500円以上の賃金分布はグラフ上省略している。
- 3 賃金額は、所定内給与額(通勤手当、精算手当、家族手当を含む。)を所定内実労働時間数で除したものである。
- 4 賃金構造基本統計調査は令和2年より集計方法が変更されている。

一般・短時間計

### 鹿児島(D)

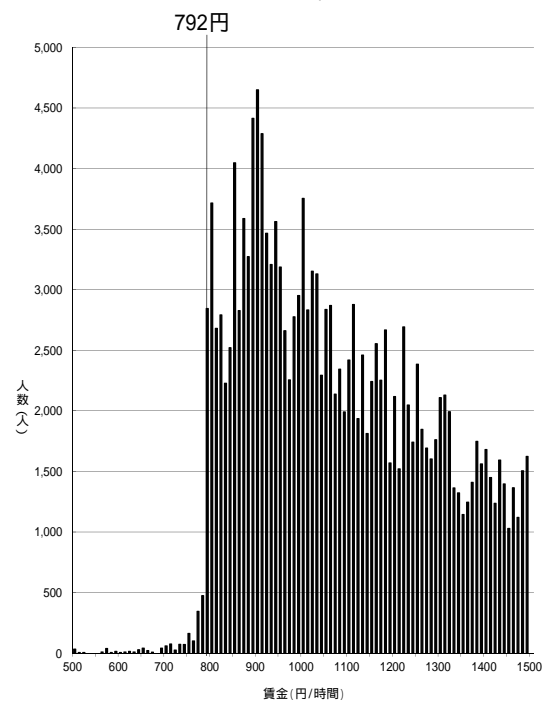


資料出所:厚生労働省「令和3年賃金構造基本統計調査特別集計」

- (注) 1 グラフ内記載の額は令和2年度最低賃金額である。
- 2 500円未満及び1,500円以上の賃金分布はグラフ上省略している。
- 3 賃金額は、所定内給与額(通勤手当、精算手当、家族手当を含む。)を所定内実労働時間数で除したものである。
- 4 賃金構造基本統計調査は令和2年より集計方法が変更されている。

一般・短時間計

### 佐賀(D)

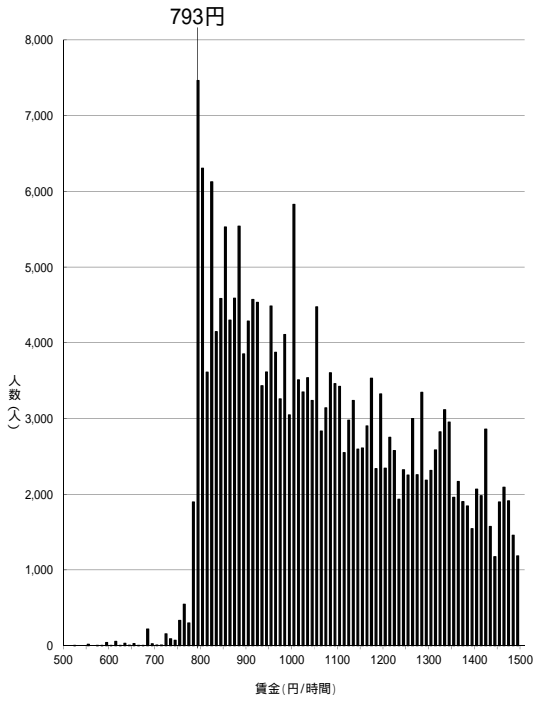


資料出所:厚生労働省「令和3年賃金構造基本統計調査特別集計」

- (注) 1 グラフ内記載の額は令和2年度最低賃金額である。
- 2 500円未満及び1,500円以上の賃金分布はグラフ上省略している。
- 3 賃金額は、所定内給与額(通勤手当、精算手当、家族手当を含む。)を所定内実労働時間数で除したものである。
- 4 賃金構造基本統計調査は令和2年より集計方法が変更されている。

一般・短時間計

青森(D)

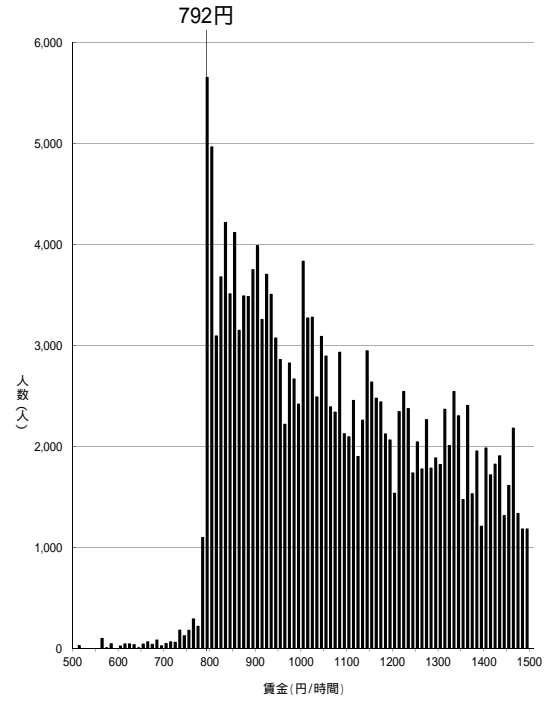


資料出所:厚生労働省「令和3年賃金構造基本統計調査特別集計」

- (注) 1 グラフ内記載の額は令和2年度最低賃金額である。
- 2 500円未満及び1,500円以上の賃金分布はグラフ上省略している。
- 3 賃金額は、所定内給与額(通勤手当、精算手当、家族手当を含む。)を所定内実労働時間数で除したものである。
- 4 賃金構造基本統計調査は令和2年より集計方法が変更されている。

一般・短時間計

秋田(D)

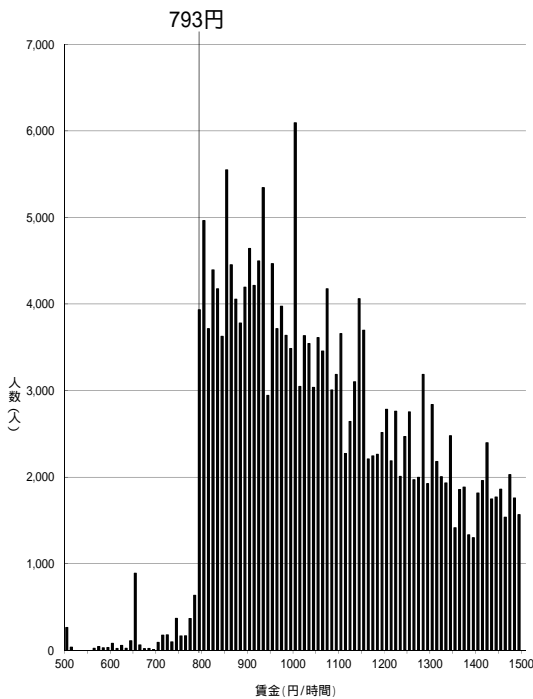


資料出所:厚生労働省「令和3年賃金構造基本統計調査特別集計」

- (注) 1 グラフ内記載の額は令和2年度最低賃金額である。
- 2 500円未満及び1,500円以上の賃金分布はグラフ上省略している。
- 3 賃金額は、所定内給与額(通勤手当、精算手当、家族手当を含む。)を所定内実労働時間数で除したものである。
- 4 賃金構造基本統計調査は令和2年より集計方法が変更されている。

一般・短時間計

宮崎(D)

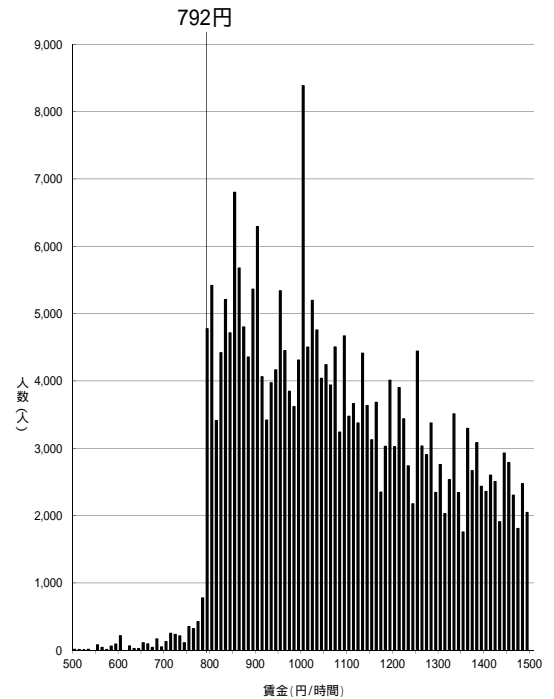


資料出所:厚生労働省「令和3年賃金構造基本統計調査特別集計」

- (注) 1 グラフ内記載の額は令和2年度最低賃金額である。
- 2 500円未満及び1,500円以上の賃金分布はグラフ上省略している。
- 3 賃金額は、所定内給与額(通勤手当、精算手当、家族手当を含む。)を所定内実労働時間数で除したものである。
- 4 賃金構造基本統計調査は令和2年より集計方法が変更されている。

一般・短時間計

沖縄(D)



資料出所:厚生労働省「令和3年賃金構造基本統計調査特別集計」

- (注) 1 グラフ内記載の額は令和2年度最低賃金額である。
- 2 500円未満及び1,500円以上の賃金分布はグラフ上省略している。
- 3 賃金額は、所定内給与額(通勤手当、精算手当、家族手当を含む。)を所定内実労働時間数で除したものである。
- 4 賃金構造基本統計調査は令和2年より集計方法が変更されている。

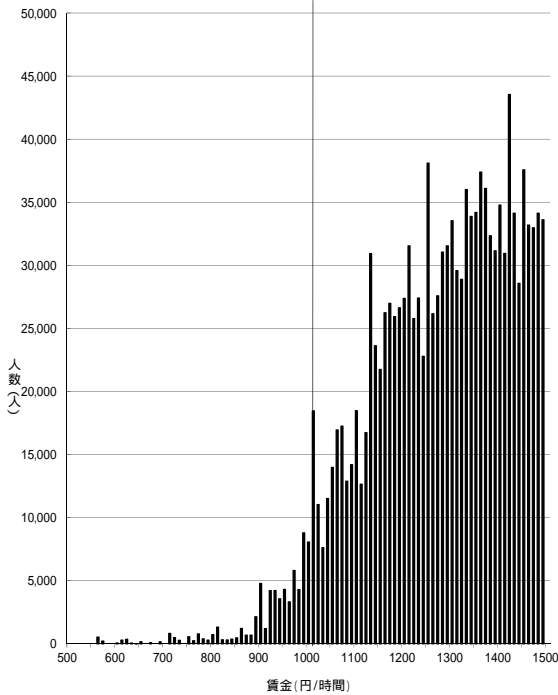
一般・短時間計





東京(A)

1013円



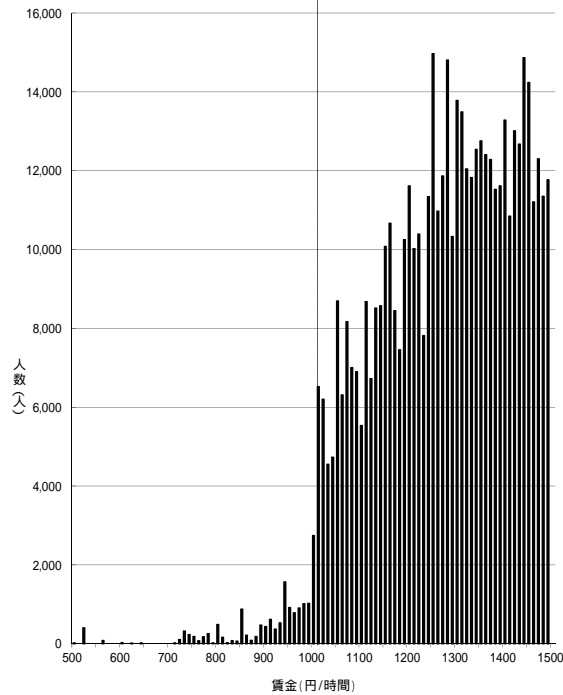
資料出所:厚生労働省'令和3年賃金構造基本統計調査特別集計

- (注) 1 グラフ内記載の額は令和2年度最低賃金額である。
- 2 500円未満及び1,500円以上の賃金分布はグラフ上省略している。
- 3 賃金額は、所定内給与額(通勤手当、精進動手当、家族手当を含む。)を所定内実労働時間数で除したものである。
- 4 賃金構造基本統計調査は令和2年より集計方法が変更されている。

一般労働者

神奈川(A)

1012円



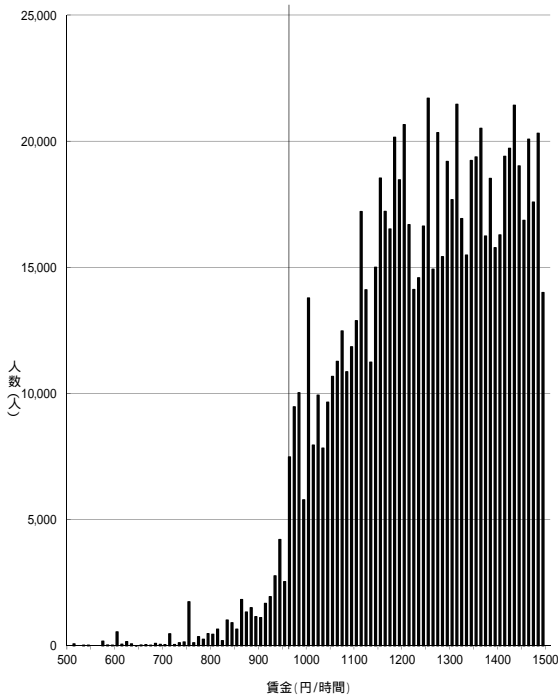
資料出所:厚生労働省'令和3年賃金構造基本統計調査特別集計

- (注) 1 グラフ内記載の額は令和2年度最低賃金額である。
- 2 500円未満及び1,500円以上の賃金分布はグラフ上省略している。
- 3 賃金額は、所定内給与額(通勤手当、精進動手当、家族手当を含む。)を所定内実労働時間数で除したものである。
- 4 賃金構造基本統計調査は令和2年より集計方法が変更されている。

一般労働者

大阪(A)

964円



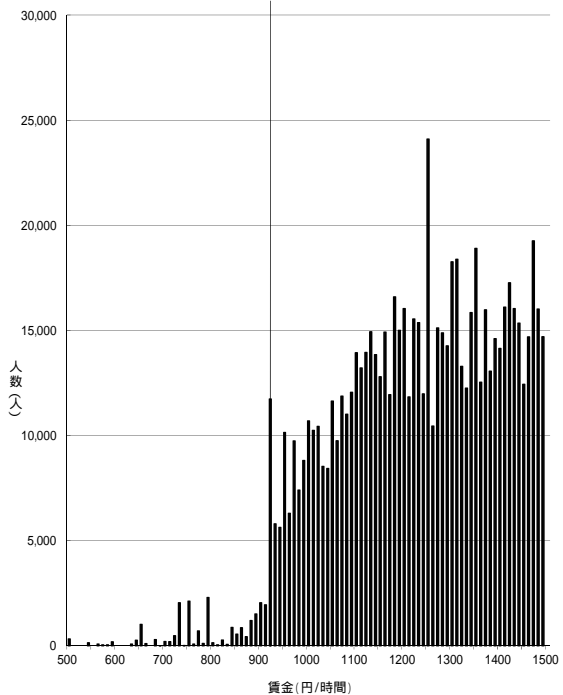
資料出所:厚生労働省'令和3年賃金構造基本統計調査特別集計

- (注) 1 グラフ内記載の額は令和2年度最低賃金額である。
- 2 500円未満及び1,500円以上の賃金分布はグラフ上省略している。
- 3 賃金額は、所定内給与額(通勤手当、精進動手当、家族手当を含む。)を所定内実労働時間数で除したものである。
- 4 賃金構造基本統計調査は令和2年より集計方法が変更されている。

一般労働者

愛知(A)

927円

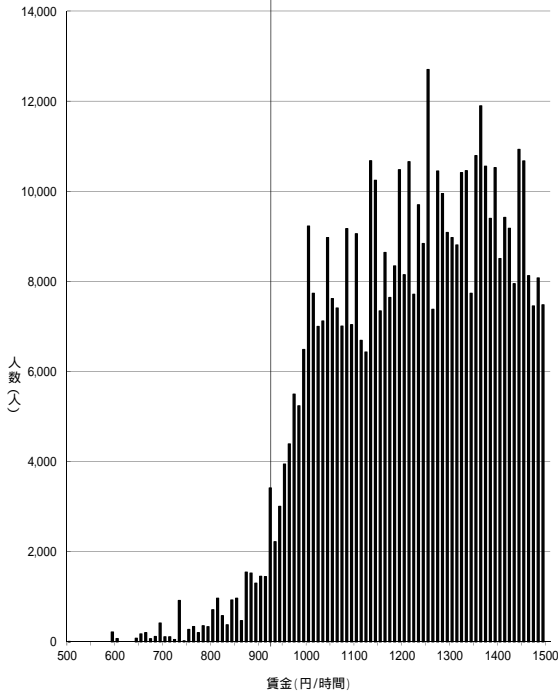


資料出所:厚生労働省'令和3年賃金構造基本統計調査特別集計

- (注) 1 グラフ内記載の額は令和2年度最低賃金額である。
- 2 500円未満及び1,500円以上の賃金分布はグラフ上省略している。
- 3 賃金額は、所定内給与額(通勤手当、精進動手当、家族手当を含む。)を所定内実労働時間数で除したものである。
- 4 賃金構造基本統計調査は令和2年より集計方法が変更されている。

一般労働者

埼玉(A)  
928円

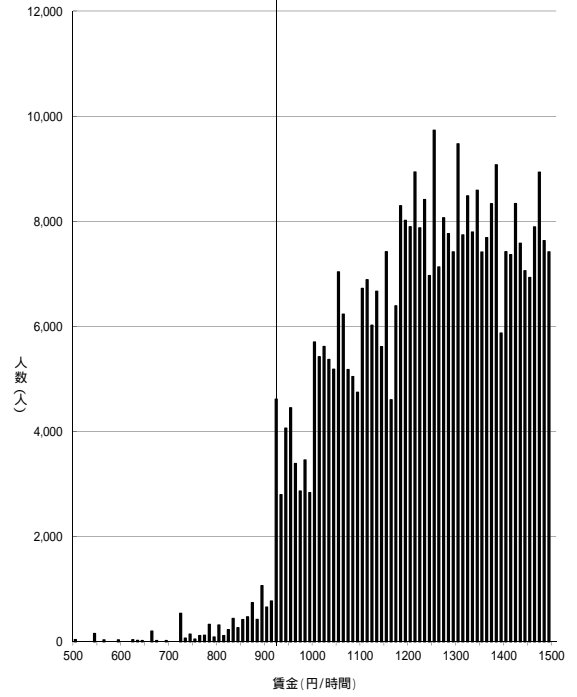


資料出所:厚生労働省「令和3年賃金構造基本統計調査特別集計」

- (注) 1 グラフ内記載の額は令和2年度最低賃金額である。  
 2 500円未満及び1,500円以上の賃金分布はグラフ上省略している。  
 3 賃金額は、所定内給与額(通勤手当、精進手当、家族手当を含む。)を所定内実労働時間数で除したものである。  
 4 賃金構造基本統計調査は令和2年より集計方法が変更されている。

一般労働者

千葉(A)  
925円

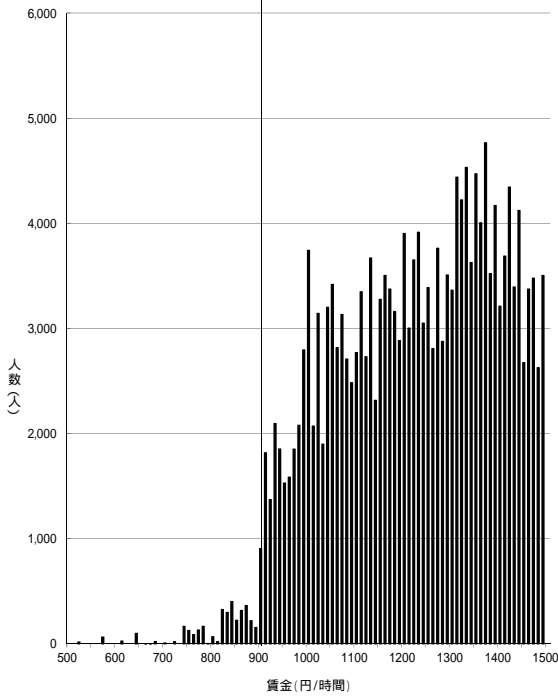


資料出所:厚生労働省「令和3年賃金構造基本統計調査特別集計」

- (注) 1 グラフ内記載の額は令和2年度最低賃金額である。  
 2 500円未満及び1,500円以上の賃金分布はグラフ上省略している。  
 3 賃金額は、所定内給与額(通勤手当、精進手当、家族手当を含む。)を所定内実労働時間数で除したものである。  
 4 賃金構造基本統計調査は令和2年より集計方法が変更されている。

一般労働者

京都(B)  
909円

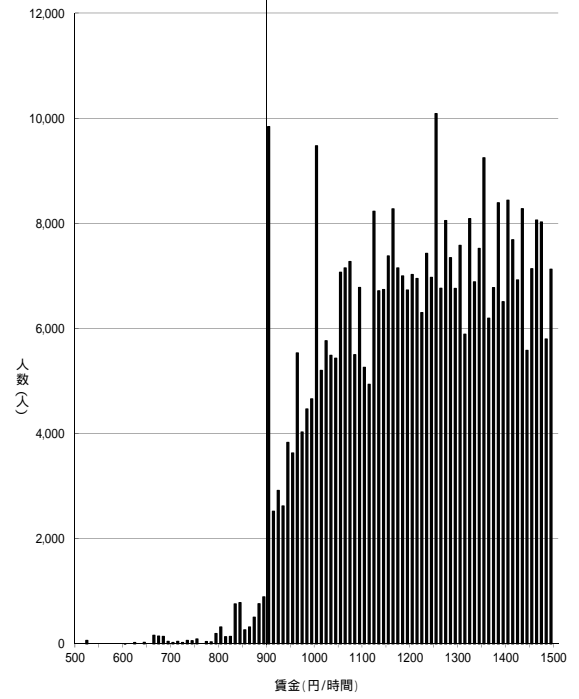


資料出所:厚生労働省'令和3年賃金構造基本統計調査特別集計,

- (注) 1 グラフ内記載の額は令和2年度最低賃金額である。
- 2 500円未満及び1,500円以上の賃金分布はグラフ上省略している。
- 3 賃金額は、所定内給与額(通勤手当、精進動手当、家族手当を含む。)を所定内実労働時間数で除したものである。
- 4 賃金構造基本統計調査は令和2年より集計方法が変更されている。

一般労働者

兵庫(B)  
900円

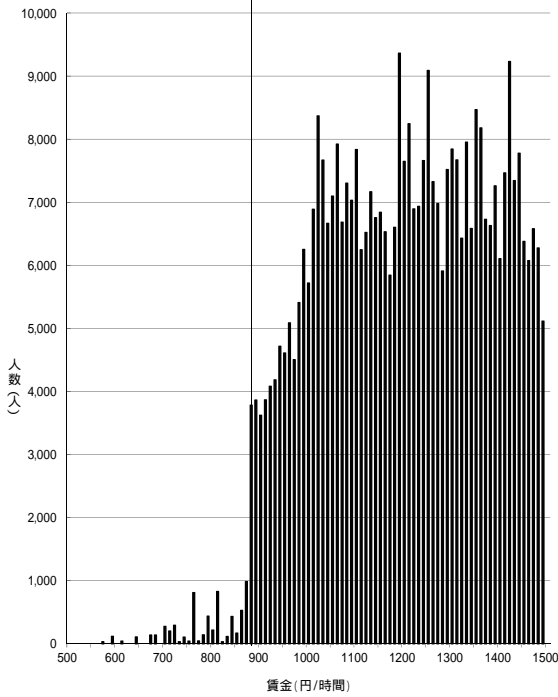


資料出所:厚生労働省'令和3年賃金構造基本統計調査特別集計,

- (注) 1 グラフ内記載の額は令和2年度最低賃金額である。
- 2 500円未満及び1,500円以上の賃金分布はグラフ上省略している。
- 3 賃金額は、所定内給与額(通勤手当、精進動手当、家族手当を含む。)を所定内実労働時間数で除したものである。
- 4 賃金構造基本統計調査は令和2年より集計方法が変更されている。

一般労働者

静岡(B)  
885円

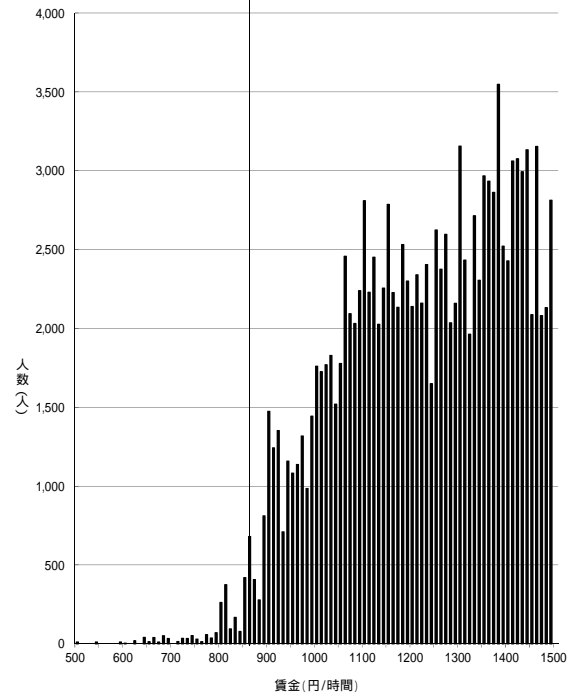


資料出所:厚生労働省'令和3年賃金構造基本統計調査特別集計,

- (注) 1 グラフ内記載の額は令和2年度最低賃金額である。
- 2 500円未満及び1,500円以上の賃金分布はグラフ上省略している。
- 3 賃金額は、所定内給与額(通勤手当、精進動手当、家族手当を含む。)を所定内実労働時間数で除したものである。
- 4 賃金構造基本統計調査は令和2年より集計方法が変更されている。

一般労働者

滋賀(B)  
868円



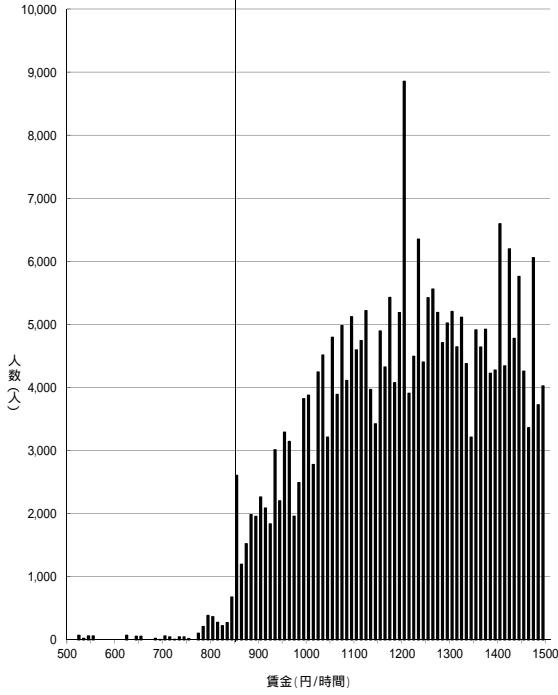
資料出所:厚生労働省'令和3年賃金構造基本統計調査特別集計,

- (注) 1 グラフ内記載の額は令和2年度最低賃金額である。
- 2 500円未満及び1,500円以上の賃金分布はグラフ上省略している。
- 3 賃金額は、所定内給与額(通勤手当、精進動手当、家族手当を含む。)を所定内実労働時間数で除したものである。
- 4 賃金構造基本統計調査は令和2年より集計方法が変更されている。

一般労働者

茨城(B)

851円



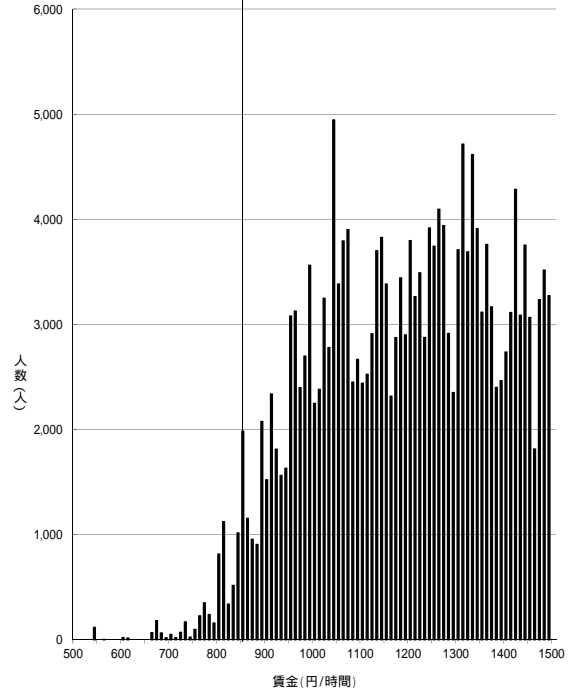
資料出所:厚生労働省'令和3年賃金構造基本統計調査特別集計,

- (注) 1 グラフ内記載の額は令和2年度最低賃金額である。
- 2 500円未満及び1,500円以上の賃金分布はグラフ上省略している。
- 3 賃金額は、所定内給与額(通勤手当、精進動手当、家族手当を含む。)を所定内実労働時間数で除したものである。
- 4 賃金構造基本統計調査は令和2年より集計方法が変更されている。

一般労働者

栃木(B)

854円



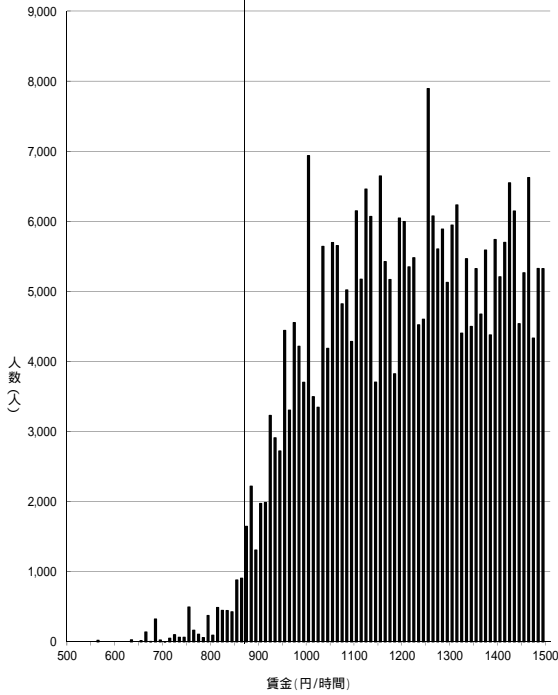
資料出所:厚生労働省'令和3年賃金構造基本統計調査特別集計,

- (注) 1 グラフ内記載の額は令和2年度最低賃金額である。
- 2 500円未満及び1,500円以上の賃金分布はグラフ上省略している。
- 3 賃金額は、所定内給与額(通勤手当、精進動手当、家族手当を含む。)を所定内実労働時間数で除したものである。
- 4 賃金構造基本統計調査は令和2年より集計方法が変更されている。

一般労働者

広島(B)

871円



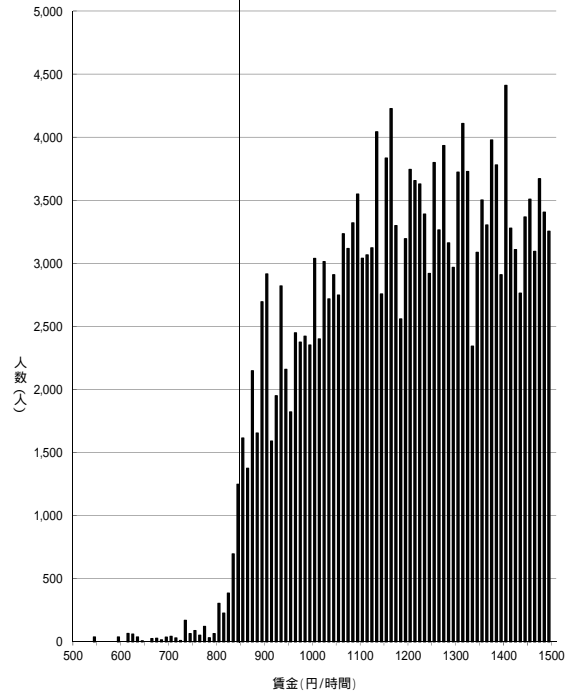
資料出所:厚生労働省'令和3年賃金構造基本統計調査特別集計,

- (注) 1 グラフ内記載の額は令和2年度最低賃金額である。
- 2 500円未満及び1,500円以上の賃金分布はグラフ上省略している。
- 3 賃金額は、所定内給与額(通勤手当、精進動手当、家族手当を含む。)を所定内実労働時間数で除したものである。
- 4 賃金構造基本統計調査は令和2年より集計方法が変更されている。

一般労働者

長野(B)

849円



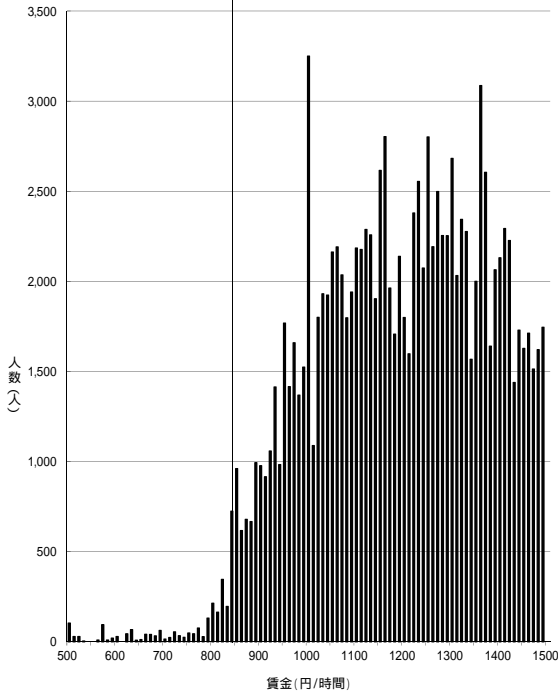
資料出所:厚生労働省'令和3年賃金構造基本統計調査特別集計,

- (注) 1 グラフ内記載の額は令和2年度最低賃金額である。
- 2 500円未満及び1,500円以上の賃金分布はグラフ上省略している。
- 3 賃金額は、所定内給与額(通勤手当、精進動手当、家族手当を含む。)を所定内実労働時間数で除したものである。
- 4 賃金構造基本統計調査は令和2年より集計方法が変更されている。

一般労働者

富山(B)

849円



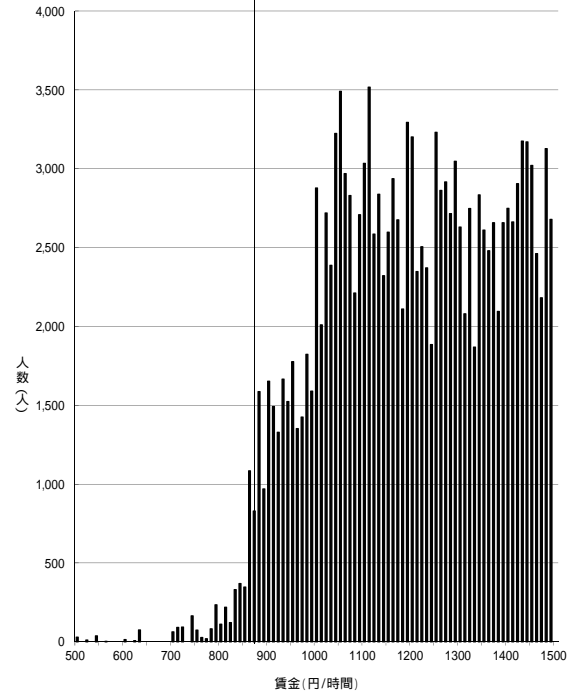
資料出所:厚生労働省「令和3年賃金構造基本統計調査特別集計」

- (注) 1 グラフ内記載の額は令和2年度最低賃金額である。
- 2 500円未満及び1,500円以上の賃金分布はグラフ上省略している。
- 3 賃金額は、所定内給与額(通勤手当、精進動手当、家族手当を含む。)を所定内実労働時間数で除したものである。
- 4 賃金構造基本統計調査は令和2年より集計方法が変更されている。

一般労働者

三重(B)

874円



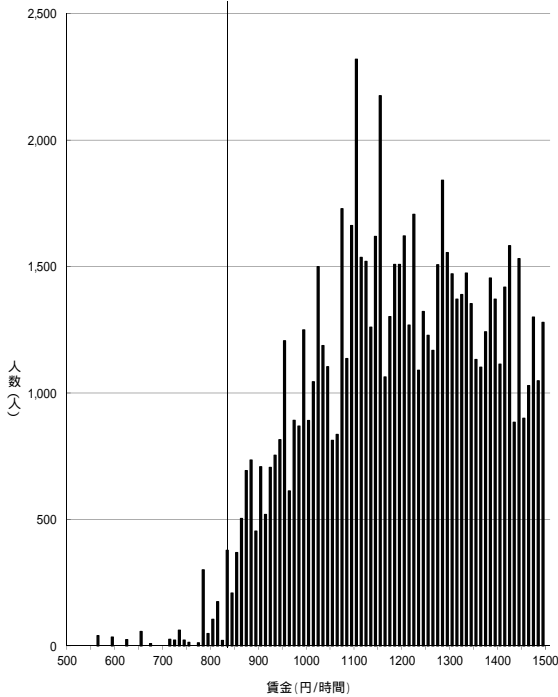
資料出所:厚生労働省「令和3年賃金構造基本統計調査特別集計」

- (注) 1 グラフ内記載の額は令和2年度最低賃金額である。
- 2 500円未満及び1,500円以上の賃金分布はグラフ上省略している。
- 3 賃金額は、所定内給与額(通勤手当、精進動手当、家族手当を含む。)を所定内実労働時間数で除したものである。
- 4 賃金構造基本統計調査は令和2年より集計方法が変更されている。

一般労働者

山梨(B)

838円

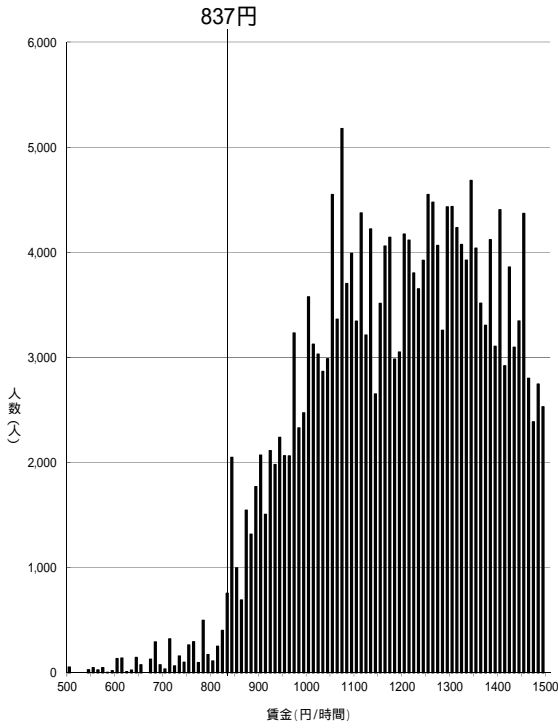


資料出所:厚生労働省「令和3年賃金構造基本統計調査特別集計」

- (注) 1 グラフ内記載の額は令和2年度最低賃金額である。
- 2 500円未満及び1,500円以上の賃金分布はグラフ上省略している。
- 3 賃金額は、所定内給与額(通勤手当、精進動手当、家族手当を含む。)を所定内実労働時間数で除したものである。
- 4 賃金構造基本統計調査は令和2年より集計方法が変更されている。

一般労働者

群馬 (C)

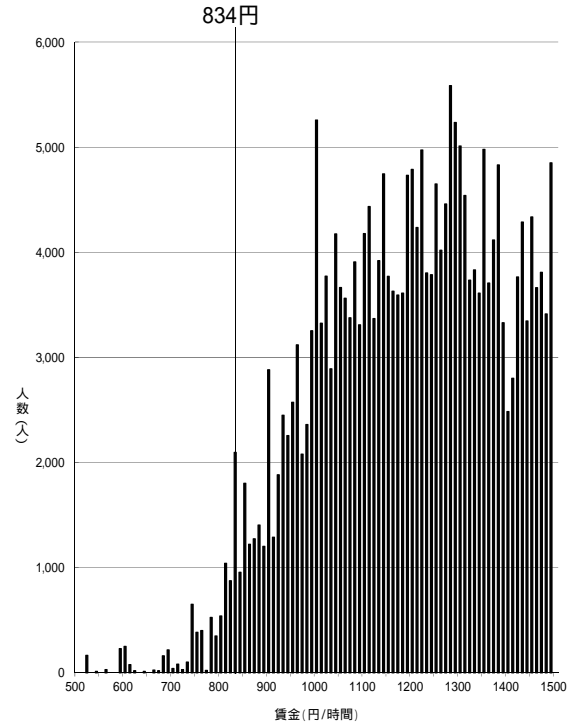


資料出所:厚生労働省'令和3年賃金構造基本統計調査特別集計,

- (注) 1 グラフ内記載の額は令和2年度最低賃金額である。
- 2 500円未満及び1,500円以上の賃金分布はグラフ上省略している。
- 3 賃金額は、所定内給与額(通勤手当、精進動手当、家族手当を含む。)を所定内実労働時間数で除したものである。
- 4 賃金構造基本統計調査は令和2年より集計方法が変更されている。

一般労働者

岡山 (C)

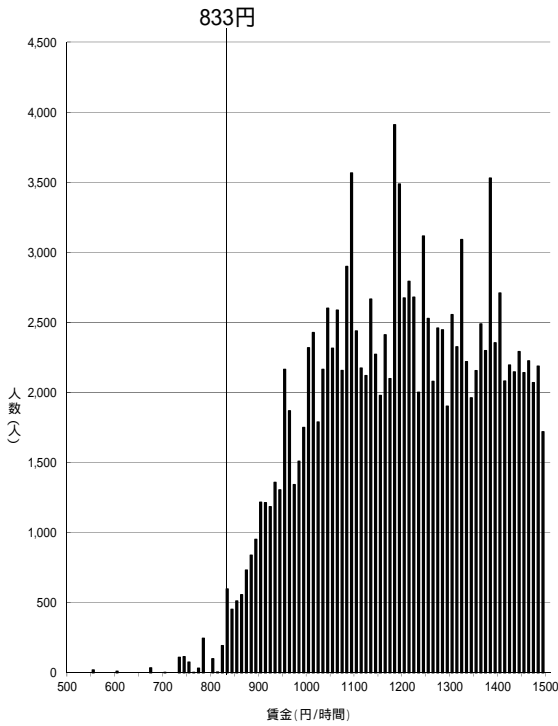


資料出所:厚生労働省'令和3年賃金構造基本統計調査特別集計,

- (注) 1 グラフ内記載の額は令和2年度最低賃金額である。
- 2 500円未満及び1,500円以上の賃金分布はグラフ上省略している。
- 3 賃金額は、所定内給与額(通勤手当、精進動手当、家族手当を含む。)を所定内実労働時間数で除したものである。
- 4 賃金構造基本統計調査は令和2年より集計方法が変更されている。

一般労働者

石川 (C)

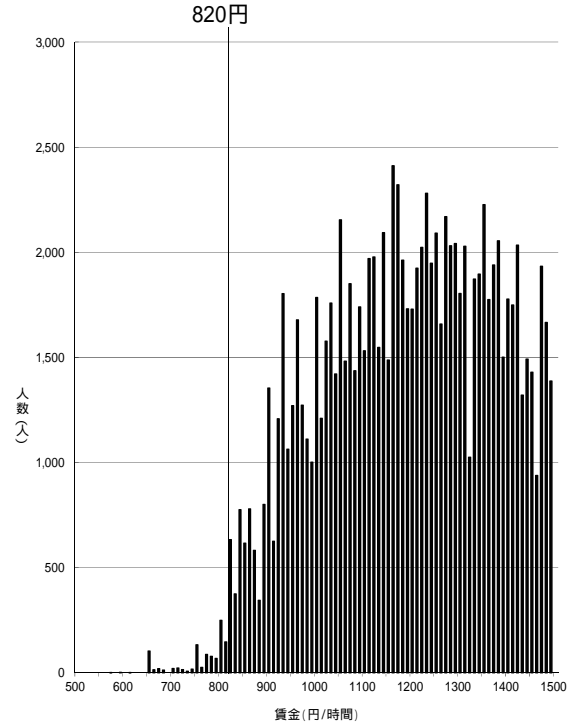


資料出所:厚生労働省'令和3年賃金構造基本統計調査特別集計,

- (注) 1 グラフ内記載の額は令和2年度最低賃金額である。
- 2 500円未満及び1,500円以上の賃金分布はグラフ上省略している。
- 3 賃金額は、所定内給与額(通勤手当、精進動手当、家族手当を含む。)を所定内実労働時間数で除したものである。
- 4 賃金構造基本統計調査は令和2年より集計方法が変更されている。

一般労働者

香川 (C)



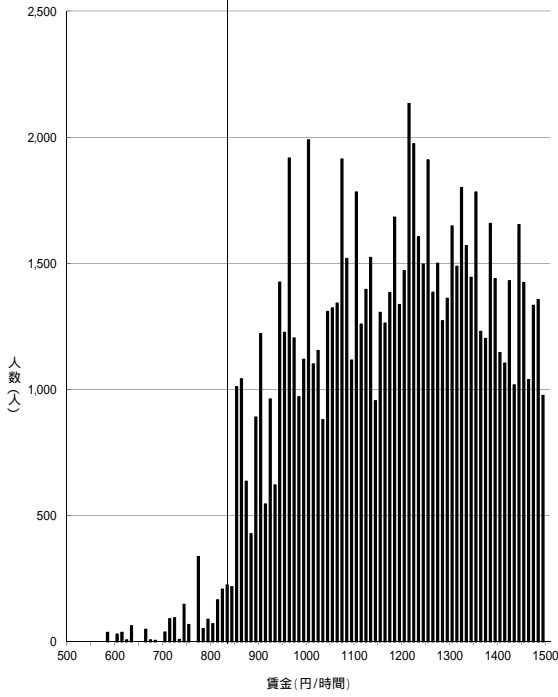
資料出所:厚生労働省'令和3年賃金構造基本統計調査特別集計,

- (注) 1 グラフ内記載の額は令和2年度最低賃金額である。
- 2 500円未満及び1,500円以上の賃金分布はグラフ上省略している。
- 3 賃金額は、所定内給与額(通勤手当、精進動手当、家族手当を含む。)を所定内実労働時間数で除したものである。
- 4 賃金構造基本統計調査は令和2年より集計方法が変更されている。

一般労働者

奈良(C)

838円



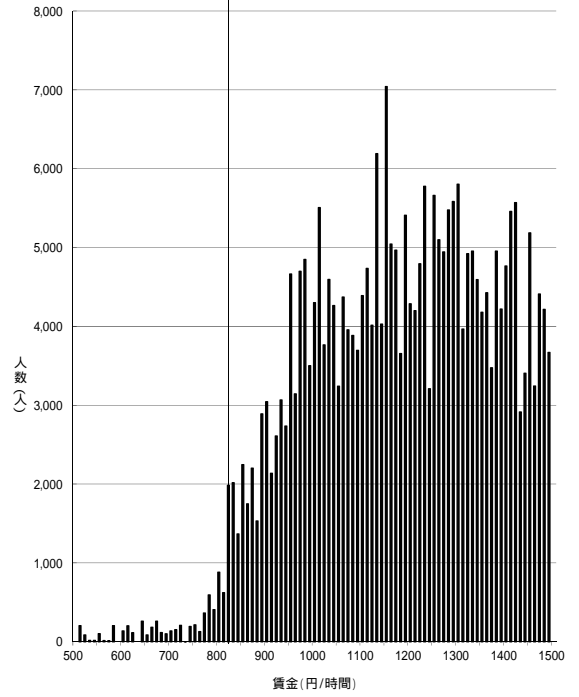
資料出所:厚生労働省'令和3年賃金構造基本統計調査特別集計

- (注) 1 グラフ内記載の額は令和2年度最低賃金額である。
- 2 500円未満及び1,500円以上の賃金分布はグラフ上省略している。
- 3 賃金額は、所定内給与額(通勤手当、精進動手当、家族手当を含む。)を所定内実労働時間数で除したものである。
- 4 賃金構造基本統計調査は令和2年より集計方法が変更されている。

一般労働者

宮城(C)

825円



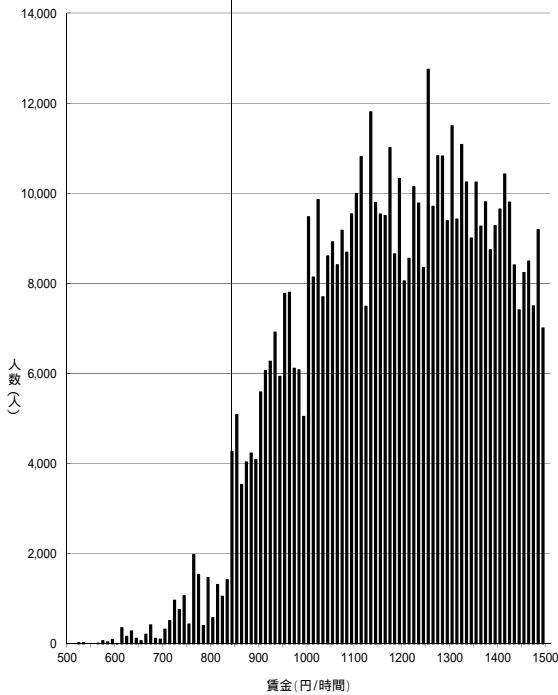
資料出所:厚生労働省'令和3年賃金構造基本統計調査特別集計

- (注) 1 グラフ内記載の額は令和2年度最低賃金額である。
- 2 500円未満及び1,500円以上の賃金分布はグラフ上省略している。
- 3 賃金額は、所定内給与額(通勤手当、精進動手当、家族手当を含む。)を所定内実労働時間数で除したものである。
- 4 賃金構造基本統計調査は令和2年より集計方法が変更されている。

一般労働者

福岡(C)

842円



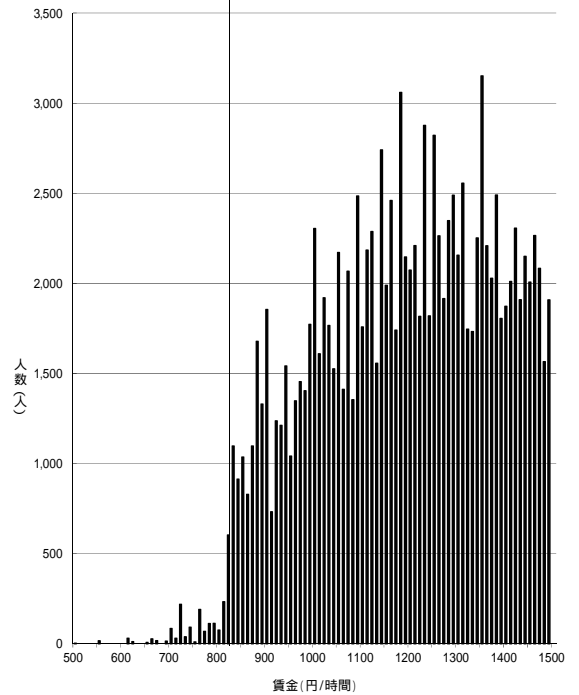
資料出所:厚生労働省'令和3年賃金構造基本統計調査特別集計

- (注) 1 グラフ内記載の額は令和2年度最低賃金額である。
- 2 500円未満及び1,500円以上の賃金分布はグラフ上省略している。
- 3 賃金額は、所定内給与額(通勤手当、精進動手当、家族手当を含む。)を所定内実労働時間数で除したものである。
- 4 賃金構造基本統計調査は令和2年より集計方法が変更されている。

一般労働者

山口(C)

829円



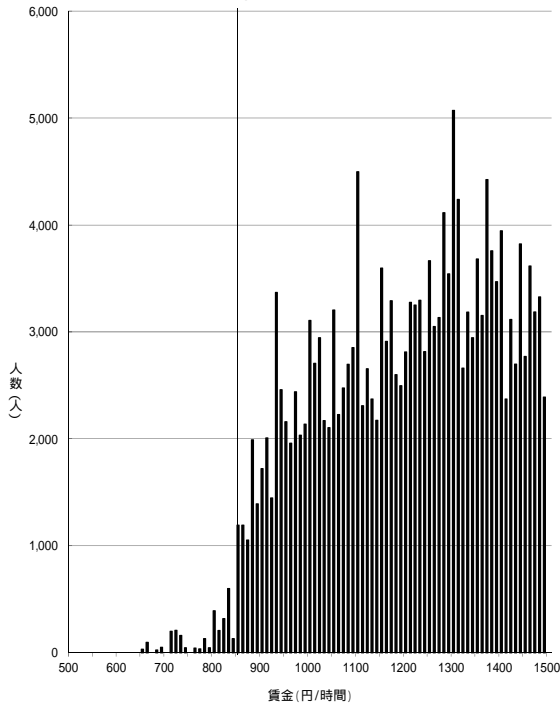
資料出所:厚生労働省'令和3年賃金構造基本統計調査特別集計

- (注) 1 グラフ内記載の額は令和2年度最低賃金額である。
- 2 500円未満及び1,500円以上の賃金分布はグラフ上省略している。
- 3 賃金額は、所定内給与額(通勤手当、精進動手当、家族手当を含む。)を所定内実労働時間数で除したものである。
- 4 賃金構造基本統計調査は令和2年より集計方法が変更されている。

一般労働者

岐阜 (C)

852円



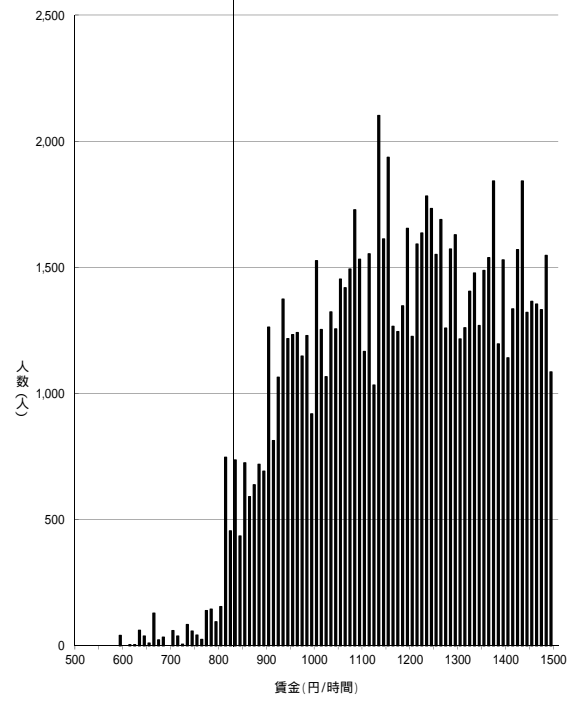
資料出所:厚生労働省「令和3年賃金構造基本統計調査特別集計」

- (注) 1 グラフ内記載の額は令和2年度最低賃金額である。
- 2 500円未満及び1,500円以上の賃金分布はグラフ上省略している。
- 3 賃金額は、所定内給与額(通勤手当、精進動手当、家族手当を含む。)を所定内実労働時間数で除したものである。
- 4 賃金構造基本統計調査は令和2年より集計方法が変更されている。

一般労働者

福井 (C)

830円



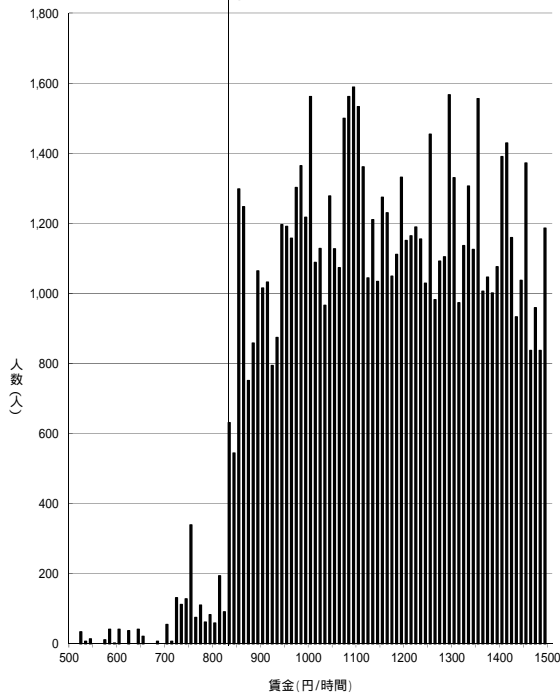
資料出所:厚生労働省「令和3年賃金構造基本統計調査特別集計」

- (注) 1 グラフ内記載の額は令和2年度最低賃金額である。
- 2 500円未満及び1,500円以上の賃金分布はグラフ上省略している。
- 3 賃金額は、所定内給与額(通勤手当、精進動手当、家族手当を含む。)を所定内実労働時間数で除したものである。
- 4 賃金構造基本統計調査は令和2年より集計方法が変更されている。

一般労働者

和歌山 (C)

831円



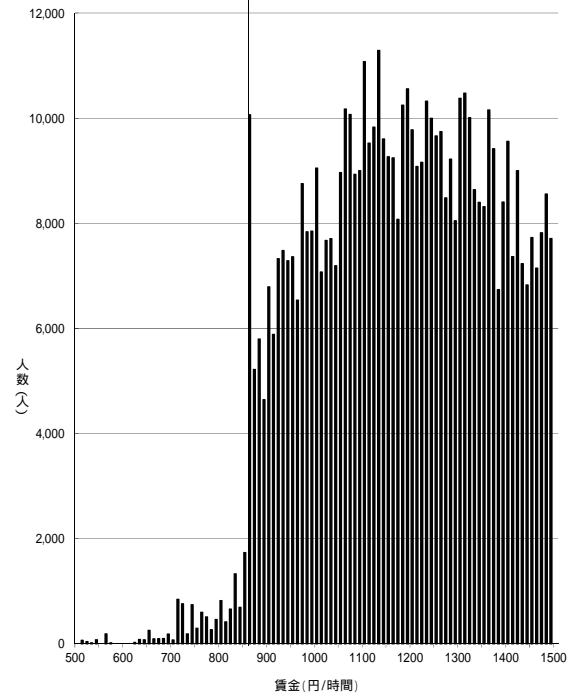
資料出所:厚生労働省「令和3年賃金構造基本統計調査特別集計」

- (注) 1 グラフ内記載の額は令和2年度最低賃金額である。
- 2 500円未満及び1,500円以上の賃金分布はグラフ上省略している。
- 3 賃金額は、所定内給与額(通勤手当、精進動手当、家族手当を含む。)を所定内実労働時間数で除したものである。
- 4 賃金構造基本統計調査は令和2年より集計方法が変更されている。

一般労働者

北海道 (C)

861円



資料出所:厚生労働省「令和3年賃金構造基本統計調査特別集計」

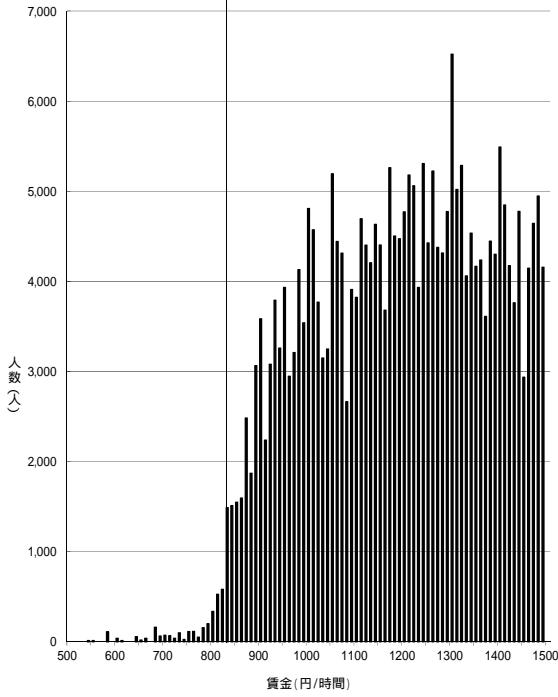
- (注) 1 グラフ内記載の額は令和2年度最低賃金額である。
- 2 500円未満及び1,500円以上の賃金分布はグラフ上省略している。
- 3 賃金額は、所定内給与額(通勤手当、精進動手当、家族手当を含む。)を所定内実労働時間数で除したものである。
- 4 賃金構造基本統計調査は令和2年より集計方法が変更されている。

一般労働者



新潟(C)

831円



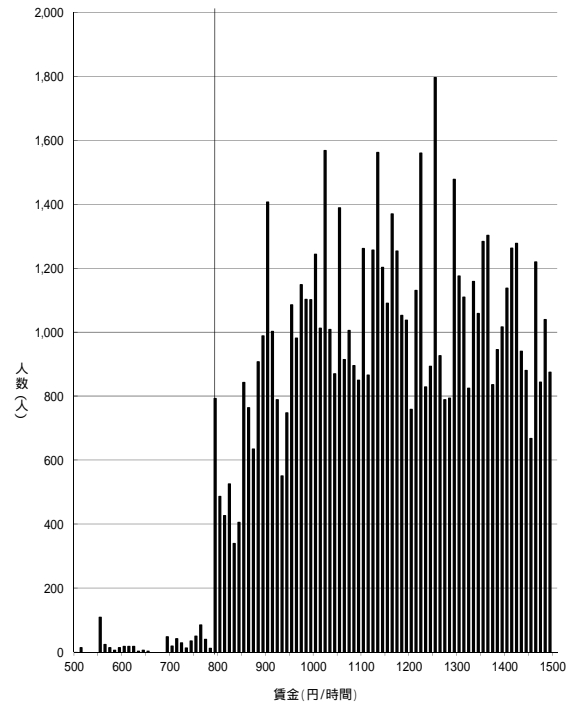
資料出所:厚生労働省「令和3年賃金構造基本統計調査特別集計」

- (注)1 グラフ内記載の額は令和2年度最低賃金額である。
- 2 500円未満及び1,500円以上の賃金分布はグラフ上省略している。
- 3 賃金額は、所定内給与額(通勤手当、精進動手当、家族手当を含む。)を所定内実労働時間数で除したものである。
- 4 賃金構造基本統計調査は令和2年より集計方法が変更されている。

一般労働者

徳島(C)

796円



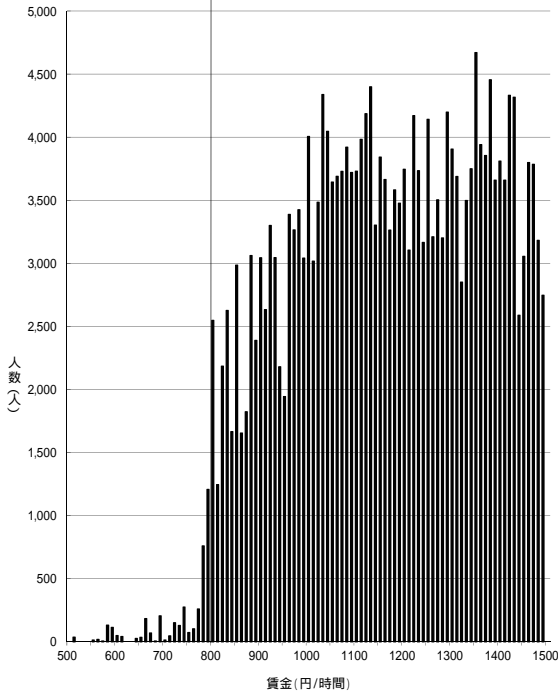
資料出所:厚生労働省「令和3年賃金構造基本統計調査特別集計」

- (注)1 グラフ内記載の額は令和2年度最低賃金額である。
- 2 500円未満及び1,500円以上の賃金分布はグラフ上省略している。
- 3 賃金額は、所定内給与額(通勤手当、精進動手当、家族手当を含む。)を所定内実労働時間数で除したものである。
- 4 賃金構造基本統計調査は令和2年より集計方法が変更されている。

一般労働者

福島(D)

800円



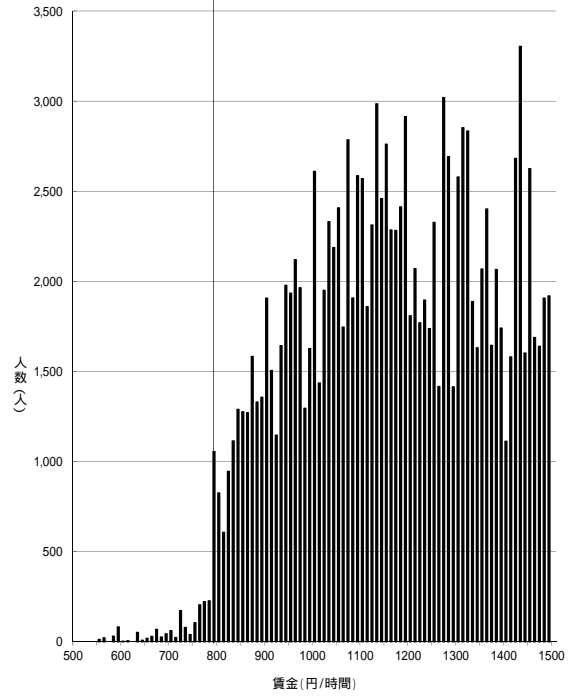
資料出所:厚生労働省「令和3年賃金構造基本統計調査特別集計」

- (注) 1 グラフ内記載の額は令和2年度最低賃金額である。
- 2 500円未満及び1,500円以上の賃金分布はグラフ上省略している。
- 3 賃金額は、所定内給与額(通勤手当、精進動手当、家族手当を含む。)を所定内実労働時間数で除したものである。
- 4 賃金構造基本統計調査は令和2年より集計方法が変更されている。

一般労働者

大分(D)

792円



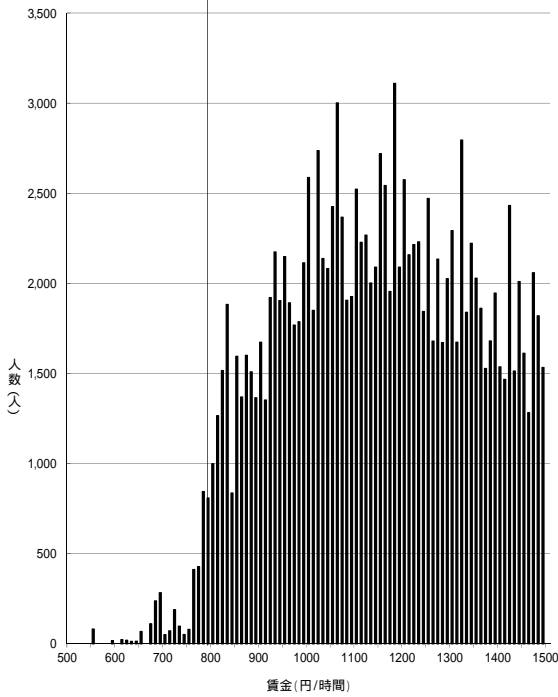
資料出所:厚生労働省「令和3年賃金構造基本統計調査特別集計」

- (注) 1 グラフ内記載の額は令和2年度最低賃金額である。
- 2 500円未満及び1,500円以上の賃金分布はグラフ上省略している。
- 3 賃金額は、所定内給与額(通勤手当、精進動手当、家族手当を含む。)を所定内実労働時間数で除したものである。
- 4 賃金構造基本統計調査は令和2年より集計方法が変更されている。

一般労働者

山形(D)

793円



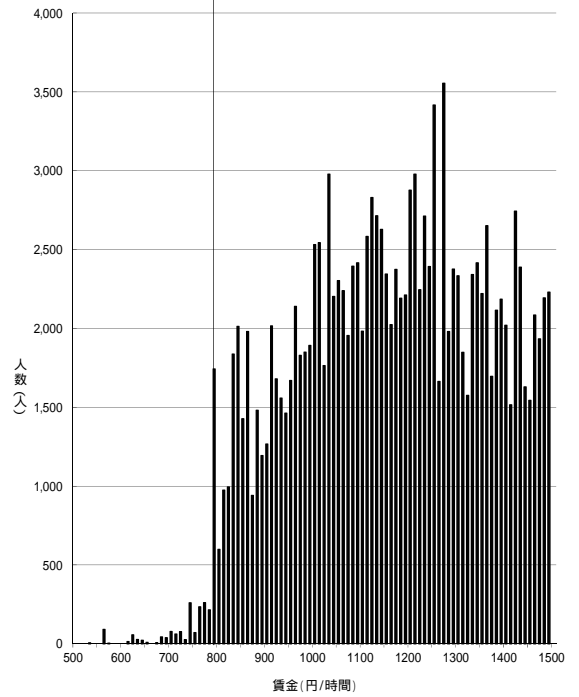
資料出所:厚生労働省「令和3年賃金構造基本統計調査特別集計」

- (注) 1 グラフ内記載の額は令和2年度最低賃金額である。
- 2 500円未満及び1,500円以上の賃金分布はグラフ上省略している。
- 3 賃金額は、所定内給与額(通勤手当、精進動手当、家族手当を含む。)を所定内実労働時間数で除したものである。
- 4 賃金構造基本統計調査は令和2年より集計方法が変更されている。

一般労働者

愛媛(D)

793円

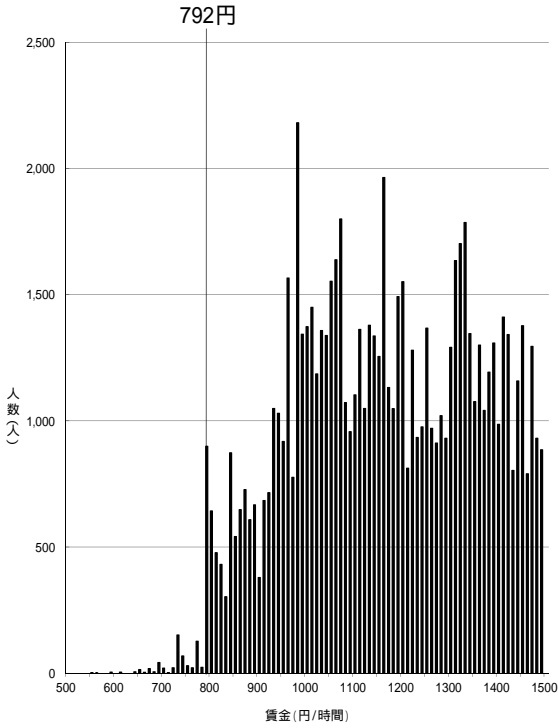


資料出所:厚生労働省「令和3年賃金構造基本統計調査特別集計」

- (注) 1 グラフ内記載の額は令和2年度最低賃金額である。
- 2 500円未満及び1,500円以上の賃金分布はグラフ上省略している。
- 3 賃金額は、所定内給与額(通勤手当、精進動手当、家族手当を含む。)を所定内実労働時間数で除したものである。
- 4 賃金構造基本統計調査は令和2年より集計方法が変更されている。

一般労働者

島根 (D)

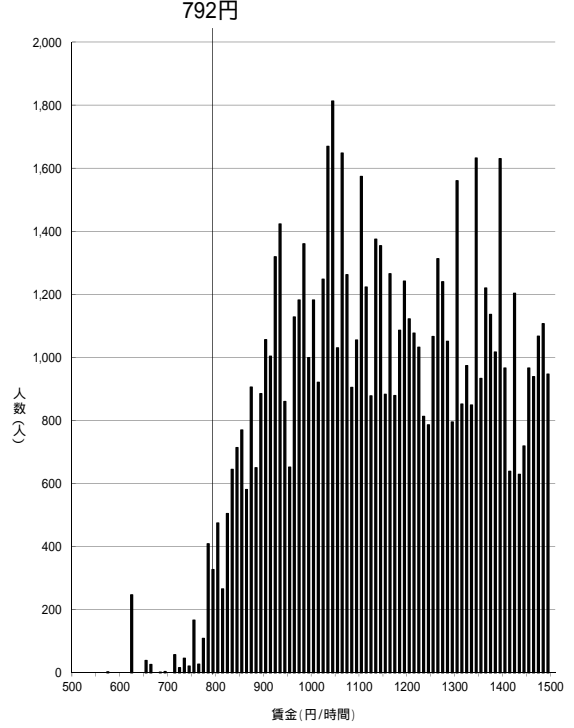


資料出所:厚生労働省「令和3年賃金構造基本統計調査特別集計」

- (注) 1 グラフ内記載の額は令和2年度最低賃金額である。
- 2 500円未満及び1,500円以上の賃金分布はグラフ上省略している。
- 3 賃金額は、所定内給与額(通勤手当、精進動手当、家族手当を含む。)を所定内実労働時間数で除したものである。
- 4 賃金構造基本統計調査は令和2年より集計方法が変更されている。

一般労働者

鳥取 (D)

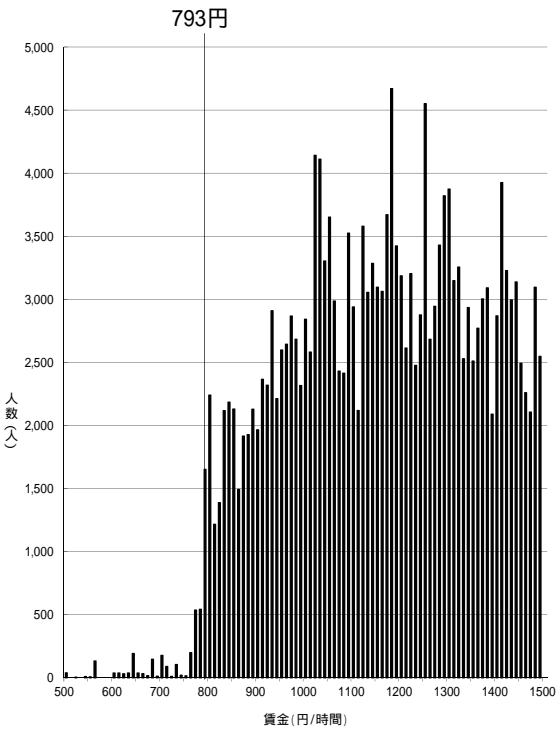


資料出所:厚生労働省「令和3年賃金構造基本統計調査特別集計」

- (注) 1 グラフ内記載の額は令和2年度最低賃金額である。
- 2 500円未満及び1,500円以上の賃金分布はグラフ上省略している。
- 3 賃金額は、所定内給与額(通勤手当、精進動手当、家族手当を含む。)を所定内実労働時間数で除したものである。
- 4 賃金構造基本統計調査は令和2年より集計方法が変更されている。

一般労働者

熊本 (D)

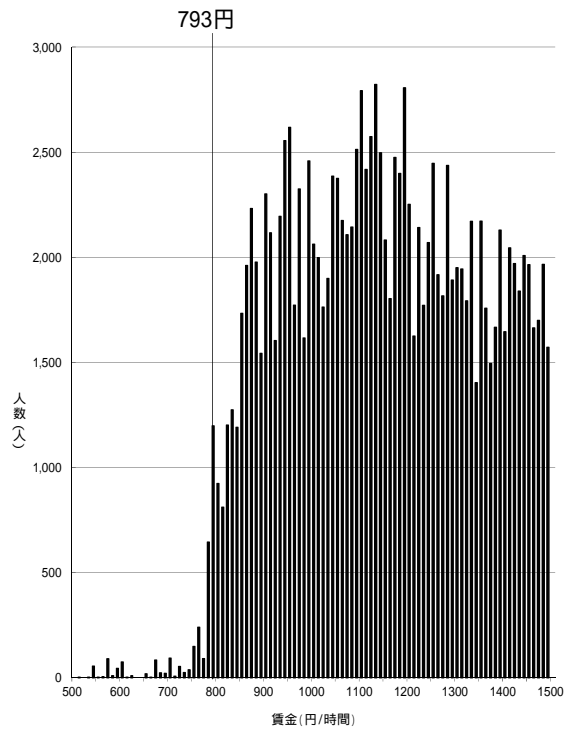


資料出所:厚生労働省「令和3年賃金構造基本統計調査特別集計」

- (注) 1 グラフ内記載の額は令和2年度最低賃金額である。
- 2 500円未満及び1,500円以上の賃金分布はグラフ上省略している。
- 3 賃金額は、所定内給与額(通勤手当、精進動手当、家族手当を含む。)を所定内実労働時間数で除したものである。
- 4 賃金構造基本統計調査は令和2年より集計方法が変更されている。

一般労働者

長崎 (D)



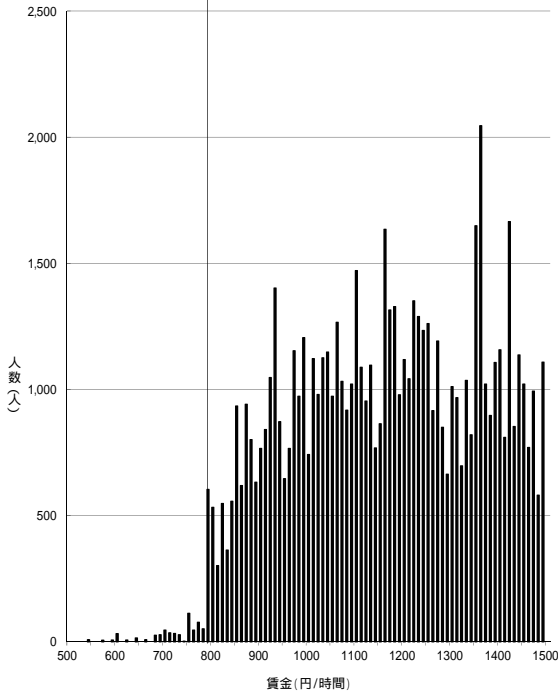
資料出所:厚生労働省「令和3年賃金構造基本統計調査特別集計」

- (注) 1 グラフ内記載の額は令和2年度最低賃金額である。
- 2 500円未満及び1,500円以上の賃金分布はグラフ上省略している。
- 3 賃金額は、所定内給与額(通勤手当、精進動手当、家族手当を含む。)を所定内実労働時間数で除したものである。
- 4 賃金構造基本統計調査は令和2年より集計方法が変更されている。

一般労働者

### 高知(D)

792円



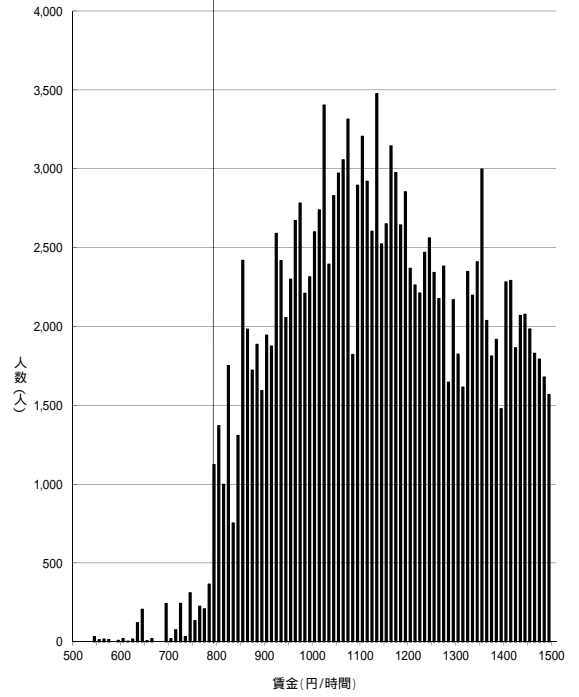
資料出所:厚生労働省'令和3年賃金構造基本統計調査特別集計

- (注) 1 グラフ内記載の額は令和2年度最低賃金額である。
- 2 500円未満及び1,500円以上の賃金分布はグラフ上省略している。
- 3 賃金額は、所定内給与額(通勤手当、精進動手当、家族手当を含む。)を所定内実労働時間数で除したものである。
- 4 賃金構造基本統計調査は令和2年より集計方法が変更されている。

一般労働者

### 岩手(D)

793円



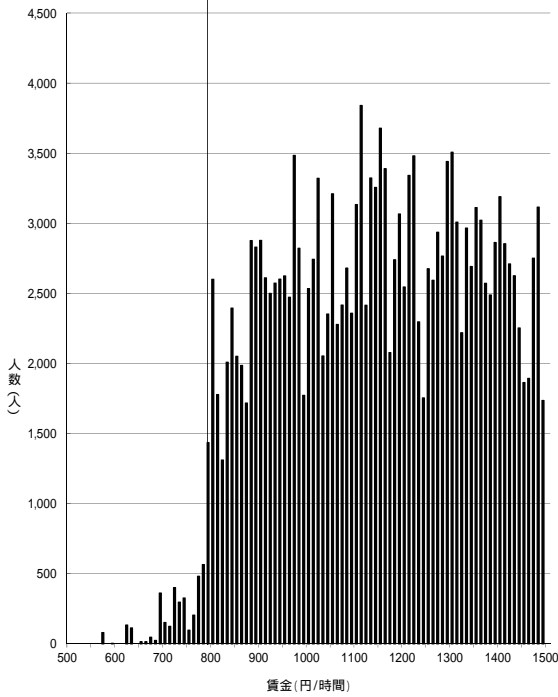
資料出所:厚生労働省'令和3年賃金構造基本統計調査特別集計

- (注) 1 グラフ内記載の額は令和2年度最低賃金額である。
- 2 500円未満及び1,500円以上の賃金分布はグラフ上省略している。
- 3 賃金額は、所定内給与額(通勤手当、精進動手当、家族手当を含む。)を所定内実労働時間数で除したものである。
- 4 賃金構造基本統計調査は令和2年より集計方法が変更されている。

一般労働者

### 鹿児島(D)

793円



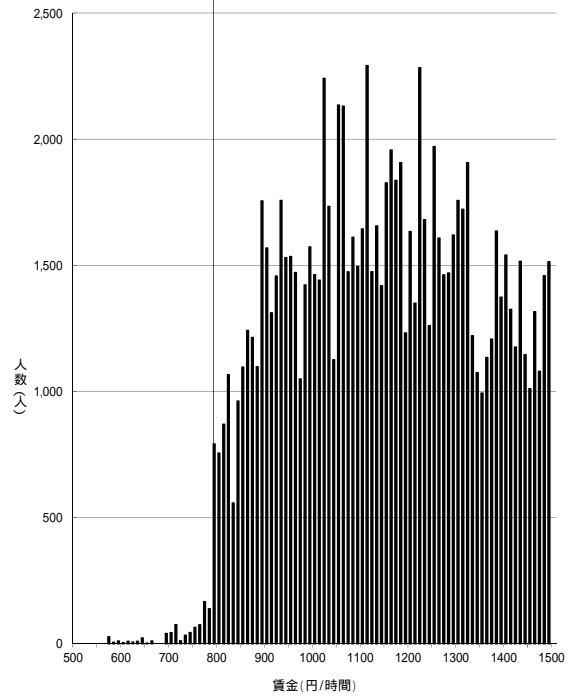
資料出所:厚生労働省'令和3年賃金構造基本統計調査特別集計

- (注) 1 グラフ内記載の額は令和2年度最低賃金額である。
- 2 500円未満及び1,500円以上の賃金分布はグラフ上省略している。
- 3 賃金額は、所定内給与額(通勤手当、精進動手当、家族手当を含む。)を所定内実労働時間数で除したものである。
- 4 賃金構造基本統計調査は令和2年より集計方法が変更されている。

一般労働者

### 佐賀(D)

792円



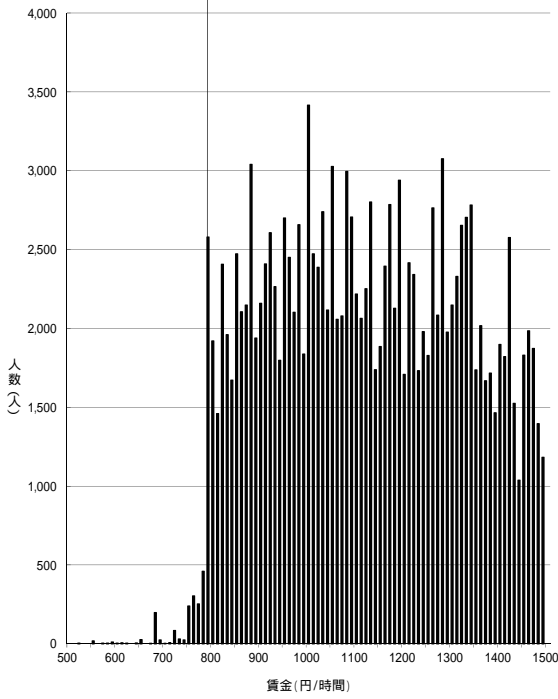
資料出所:厚生労働省'令和3年賃金構造基本統計調査特別集計

- (注) 1 グラフ内記載の額は令和2年度最低賃金額である。
- 2 500円未満及び1,500円以上の賃金分布はグラフ上省略している。
- 3 賃金額は、所定内給与額(通勤手当、精進動手当、家族手当を含む。)を所定内実労働時間数で除したものである。
- 4 賃金構造基本統計調査は令和2年より集計方法が変更されている。

一般労働者

青森(D)

793円



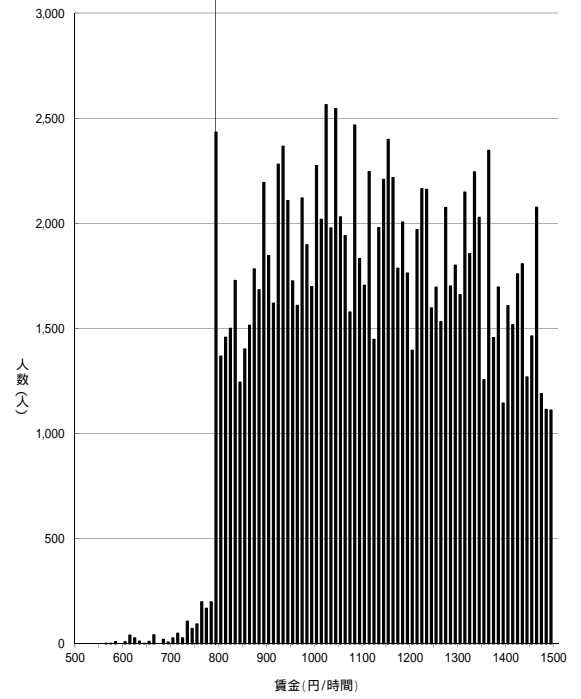
資料出所:厚生労働省'令和3年賃金構造基本統計調査特別集計,

- (注) 1 グラフ内記載の額は令和2年度最低賃金額である。
- 2 500円未満及び1,500円以上の賃金分布はグラフ上省略している。
- 3 賃金額は、所定内給与額(通勤手当、精進動手当、家族手当を含む。)を所定内実労働時間数で除したものである。
- 4 賃金構造基本統計調査は令和2年より集計方法が変更されている。

一般労働者

秋田(D)

792円



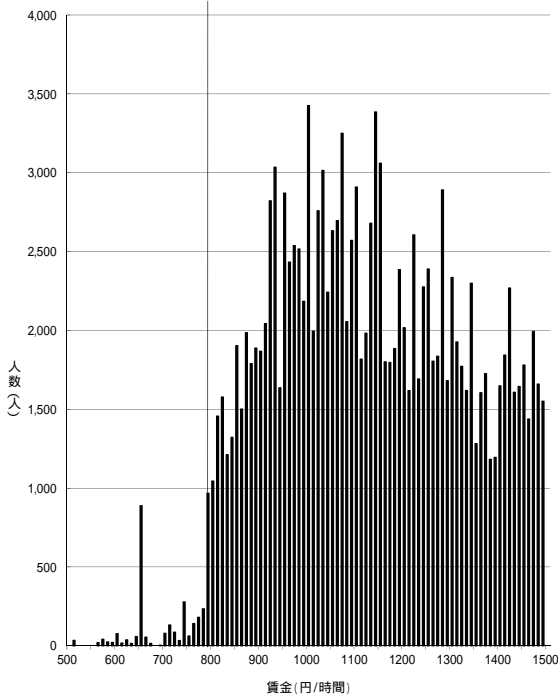
資料出所:厚生労働省'令和3年賃金構造基本統計調査特別集計,

- (注) 1 グラフ内記載の額は令和2年度最低賃金額である。
- 2 500円未満及び1,500円以上の賃金分布はグラフ上省略している。
- 3 賃金額は、所定内給与額(通勤手当、精進動手当、家族手当を含む。)を所定内実労働時間数で除したものである。
- 4 賃金構造基本統計調査は令和2年より集計方法が変更されている。

一般労働者

宮崎(D)

793円



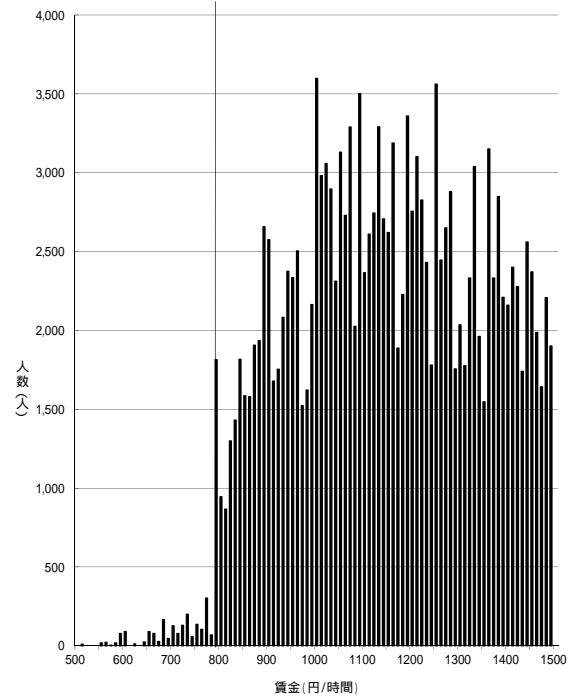
資料出所:厚生労働省'令和3年賃金構造基本統計調査特別集計,

- (注) 1 グラフ内記載の額は令和2年度最低賃金額である。
- 2 500円未満及び1,500円以上の賃金分布はグラフ上省略している。
- 3 賃金額は、所定内給与額(通勤手当、精進動手当、家族手当を含む。)を所定内実労働時間数で除したものである。
- 4 賃金構造基本統計調査は令和2年より集計方法が変更されている。

一般労働者

沖縄(D)

792円



資料出所:厚生労働省'令和3年賃金構造基本統計調査特別集計,

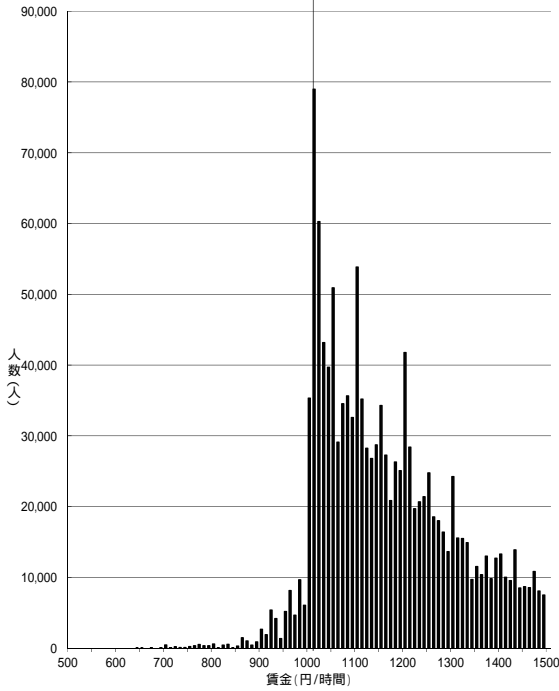
- (注) 1 グラフ内記載の額は令和2年度最低賃金額である。
- 2 500円未満及び1,500円以上の賃金分布はグラフ上省略している。
- 3 賃金額は、所定内給与額(通勤手当、精進動手当、家族手当を含む。)を所定内実労働時間数で除したものである。
- 4 賃金構造基本統計調査は令和2年より集計方法が変更されている。

一般労働者



東京(A)

1013円



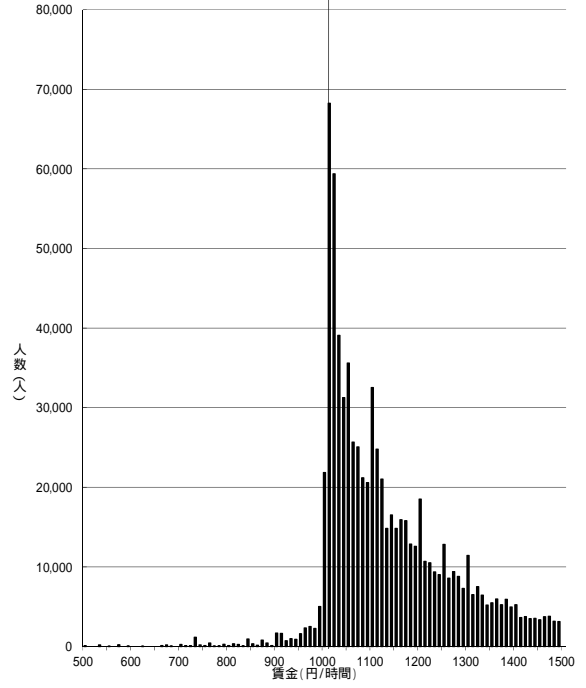
資料出所:厚生労働省「令和3年賃金構造基本統計調査特別集計」

- (注) 1 グラフ内記載の額は令和2年度最低賃金額である。
- 2 500円未満及び1,500円以上の賃金分布はグラフ上省略している。
- 3 賃金額は、所定内給与額(通勤手当、精算手当、家族手当を含む。)を所定内実労働時間数で除したものである。
- 4 賃金構造基本統計調査は令和2年より集計方法が変更されている。

短時間労働者

神奈川(A)

1012円



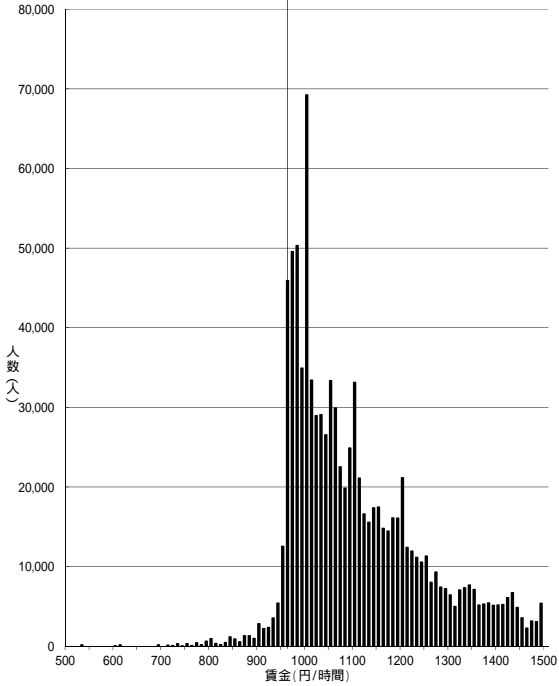
資料出所:厚生労働省「令和3年賃金構造基本統計調査特別集計」

- (注) 1 グラフ内記載の額は令和2年度最低賃金額である。
- 2 500円未満及び1,500円以上の賃金分布はグラフ上省略している。
- 3 賃金額は、所定内給与額(通勤手当、精算手当、家族手当を含む。)を所定内実労働時間数で除したものである。
- 4 賃金構造基本統計調査は令和2年より集計方法が変更されている。

短時間労働者

大阪(A)

964円



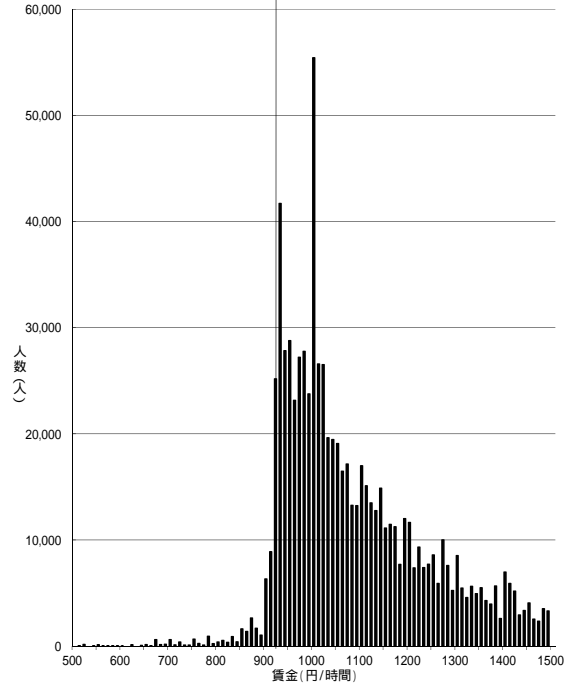
資料出所:厚生労働省「令和3年賃金構造基本統計調査特別集計」

- (注) 1 グラフ内記載の額は令和2年度最低賃金額である。
- 2 500円未満及び1,500円以上の賃金分布はグラフ上省略している。
- 3 賃金額は、所定内給与額(通勤手当、精算手当、家族手当を含む。)を所定内実労働時間数で除したものである。
- 4 賃金構造基本統計調査は令和2年より集計方法が変更されている。

短時間労働者

愛知(A)

927円



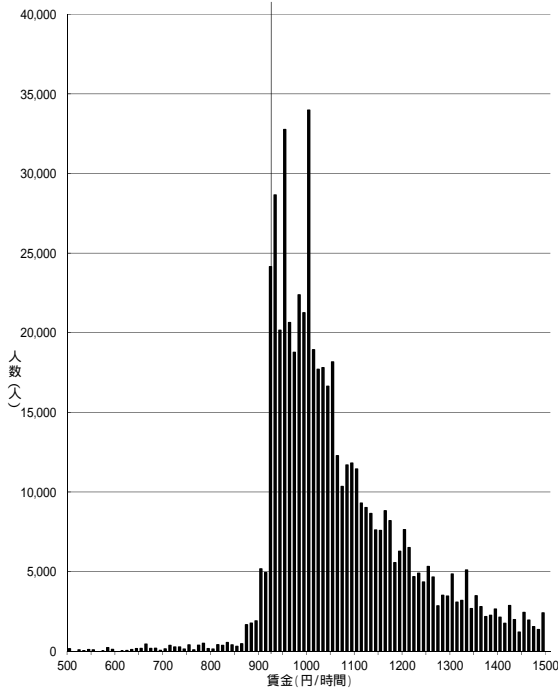
資料出所:厚生労働省「令和3年賃金構造基本統計調査特別集計」

- (注) 1 グラフ内記載の額は令和2年度最低賃金額である。
- 2 500円未満及び1,500円以上の賃金分布はグラフ上省略している。
- 3 賃金額は、所定内給与額(通勤手当、精算手当、家族手当を含む。)を所定内実労働時間数で除したものである。
- 4 賃金構造基本統計調査は令和2年より集計方法が変更されている。

短時間労働者

埼玉(A)

928円



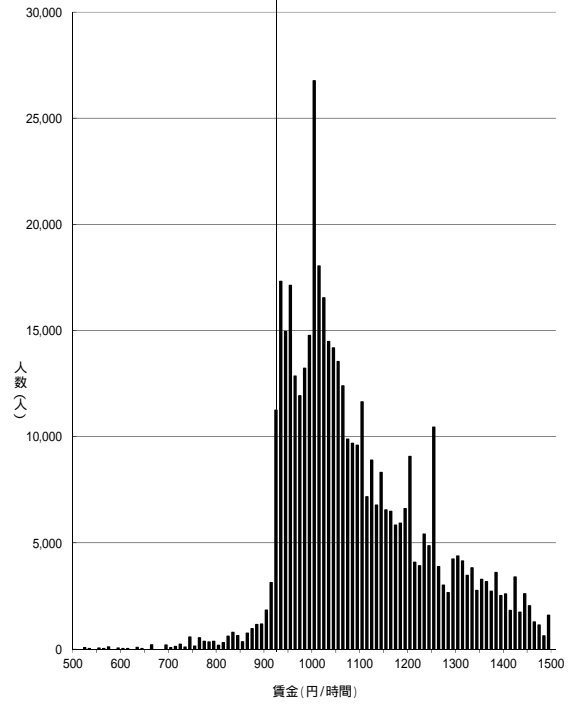
資料出所:厚生労働省「令和3年賃金構造基本統計調査特別集計」

- (注) 1 グラフ内記載の額は令和2年度最低賃金額である。
- 2 500円未満及び1,500円以上の賃金分布はグラフ上省略している。
- 3 賃金額は、所定内給与額(通勤手当、精算手当、家族手当を含む。)を所定内実労働時間数で除したものである。
- 4 賃金構造基本統計調査は令和2年より集計方法が変更されている。

短時間労働者

千葉(A)

925円



資料出所:厚生労働省「令和3年賃金構造基本統計調査特別集計」

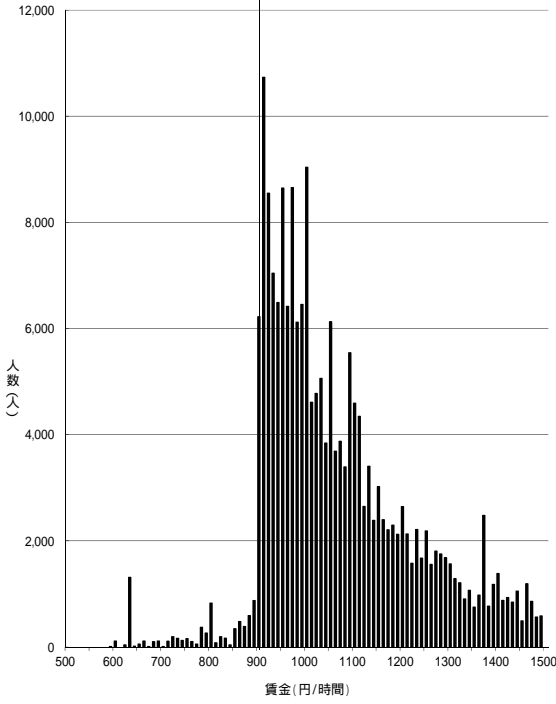
- (注) 1 グラフ内記載の額は令和2年度最低賃金額である。
- 2 500円未満及び1,500円以上の賃金分布はグラフ上省略している。
- 3 賃金額は、所定内給与額(通勤手当、精算手当、家族手当を含む。)を所定内実労働時間数で除したものである。
- 4 賃金構造基本統計調査は令和2年より集計方法が変更されている。

短時間労働者



京都(B)

909円



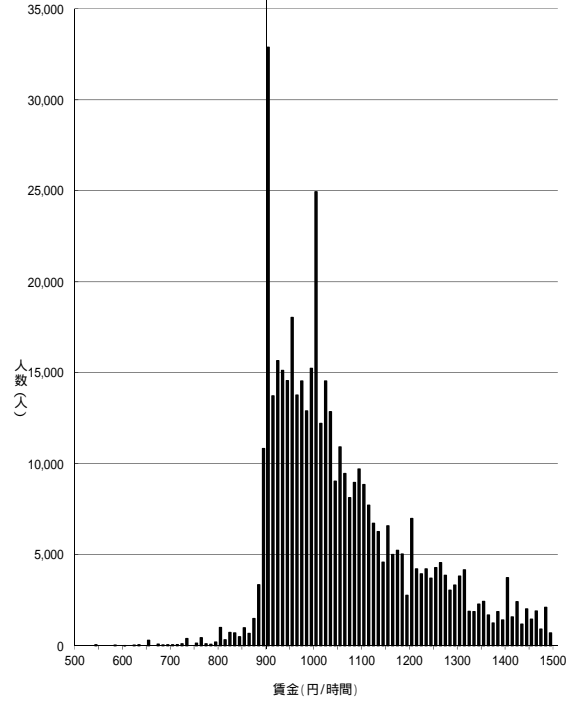
資料出所:厚生労働省「令和3年賃金構造基本統計調査特別集計」

- (注)1 グラフ内記載の額は令和2年度最低賃金額である。
- 2 500円未満及び1,500円以上の賃金分布はグラフ上省略している。
- 3 賃金額は、所定内給与額(通勤手当、精算手当、家族手当を含む。)を所定内実労働時間数で除したものである。
- 4 賃金構造基本統計調査は令和2年より集計方法が変更されている。

短時間労働者

兵庫(B)

900円



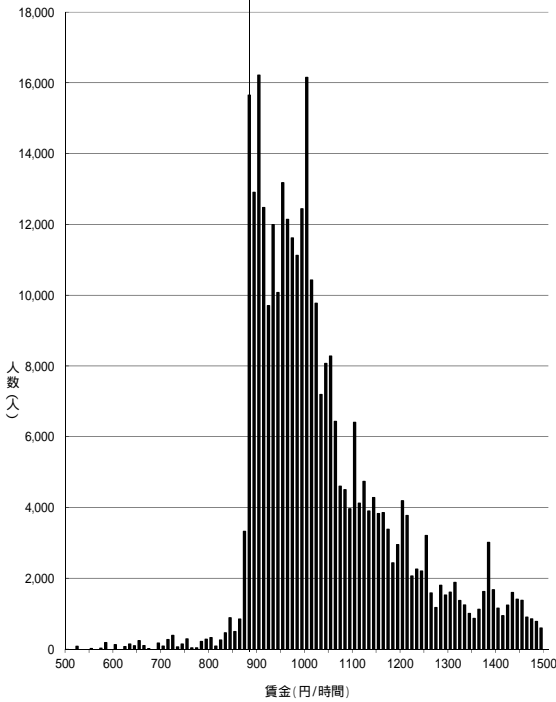
資料出所:厚生労働省「令和3年賃金構造基本統計調査特別集計」

- (注)1 グラフ内記載の額は令和2年度最低賃金額である。
- 2 500円未満及び1,500円以上の賃金分布はグラフ上省略している。
- 3 賃金額は、所定内給与額(通勤手当、精算手当、家族手当を含む。)を所定内実労働時間数で除したものである。
- 4 賃金構造基本統計調査は令和2年より集計方法が変更されている。

短時間労働者

静岡(B)

885円



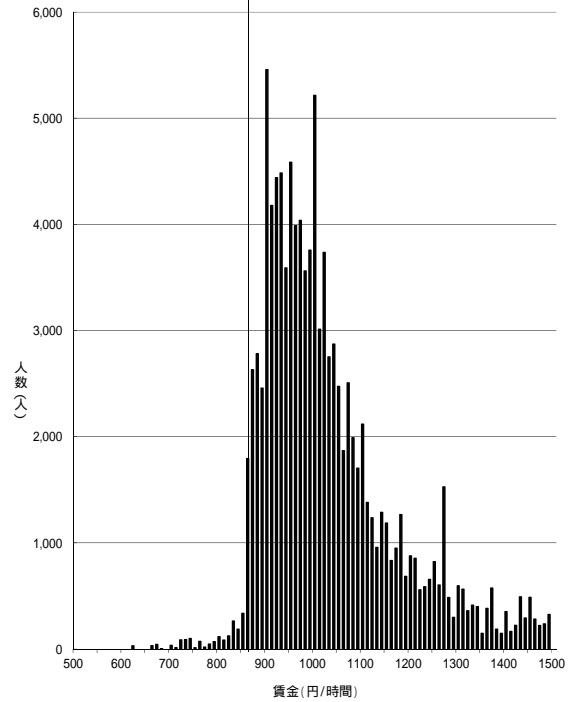
資料出所:厚生労働省「令和3年賃金構造基本統計調査特別集計」

- (注)1 グラフ内記載の額は令和2年度最低賃金額である。
- 2 500円未満及び1,500円以上の賃金分布はグラフ上省略している。
- 3 賃金額は、所定内給与額(通勤手当、精算手当、家族手当を含む。)を所定内実労働時間数で除したものである。
- 4 賃金構造基本統計調査は令和2年より集計方法が変更されている。

短時間労働者

滋賀(B)

868円

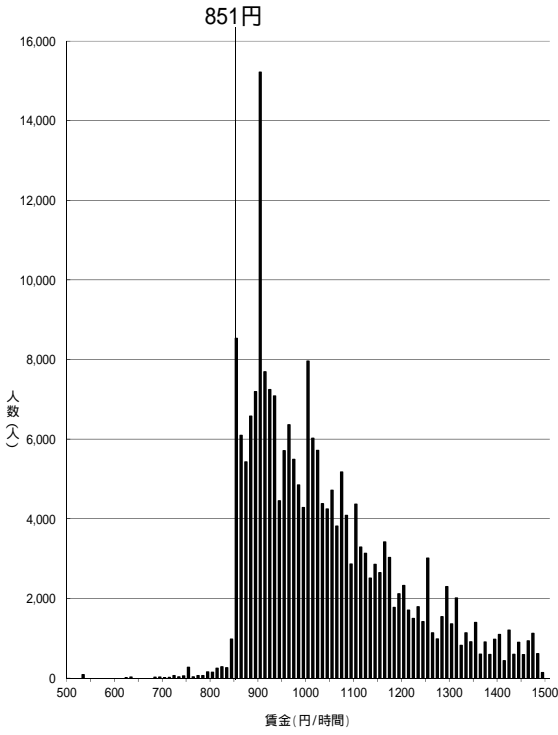


資料出所:厚生労働省「令和3年賃金構造基本統計調査特別集計」

- (注)1 グラフ内記載の額は令和2年度最低賃金額である。
- 2 500円未満及び1,500円以上の賃金分布はグラフ上省略している。
- 3 賃金額は、所定内給与額(通勤手当、精算手当、家族手当を含む。)を所定内実労働時間数で除したものである。
- 4 賃金構造基本統計調査は令和2年より集計方法が変更されている。

短時間労働者

茨城(B)

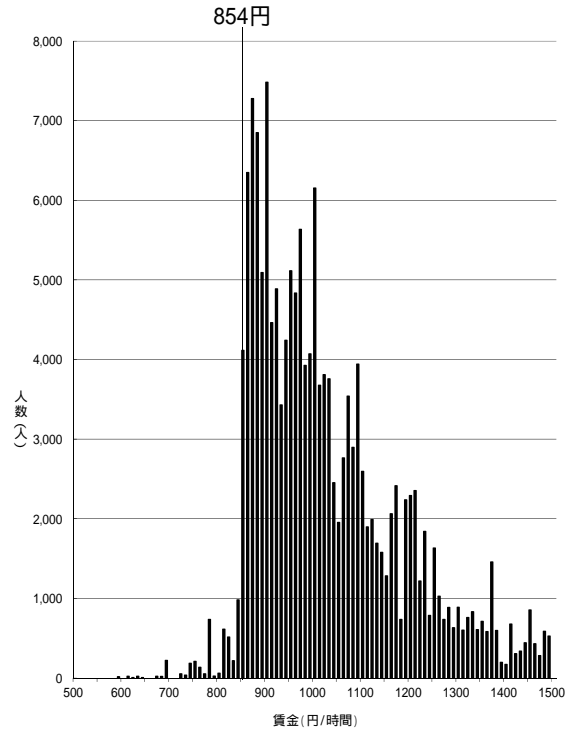


資料出所:厚生労働省「令和3年賃金構造基本統計調査特別集計」

- (注)1 グラフ内記載の額は令和2年度最低賃金額である。
- 2 500円未満及び1,500円以上の賃金分布はグラフ上省略している。
- 3 賃金額は、所定内給与額(通勤手当、精算手当、家族手当を含む。)を所定内実労働時間数で除したものである。
- 4 賃金構造基本統計調査は令和2年より集計方法が変更されている。

短時間労働者

栃木(B)

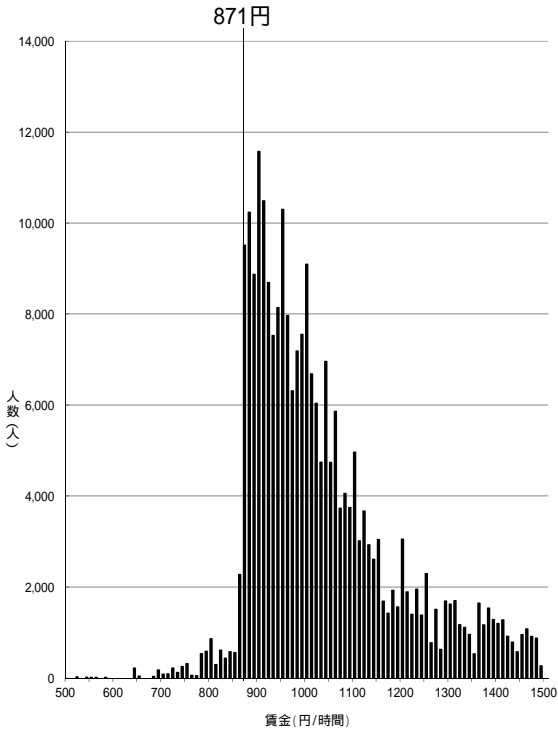


資料出所:厚生労働省「令和3年賃金構造基本統計調査特別集計」

- (注)1 グラフ内記載の額は令和2年度最低賃金額である。
- 2 500円未満及び1,500円以上の賃金分布はグラフ上省略している。
- 3 賃金額は、所定内給与額(通勤手当、精算手当、家族手当を含む。)を所定内実労働時間数で除したものである。
- 4 賃金構造基本統計調査は令和2年より集計方法が変更されている。

短時間労働者

広島(B)

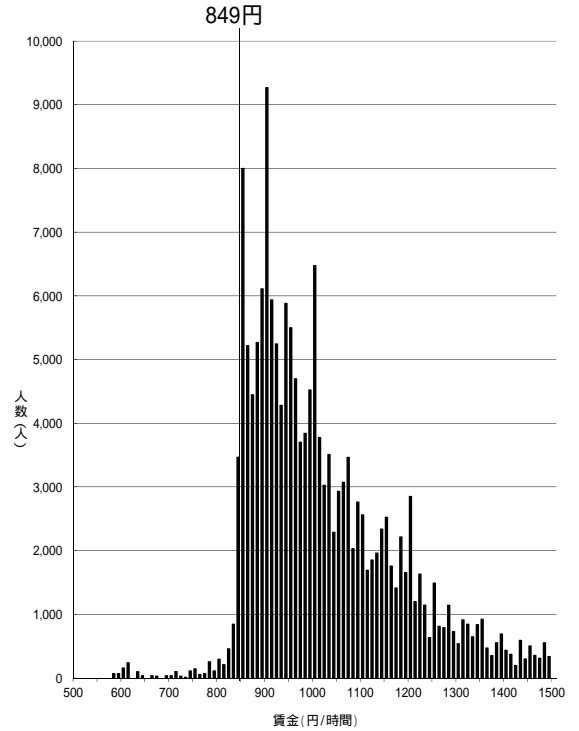


資料出所:厚生労働省「令和3年賃金構造基本統計調査特別集計」

- (注)1 グラフ内記載の額は令和2年度最低賃金額である。
- 2 500円未満及び1,500円以上の賃金分布はグラフ上省略している。
- 3 賃金額は、所定内給与額(通勤手当、精算手当、家族手当を含む。)を所定内実労働時間数で除したものである。
- 4 賃金構造基本統計調査は令和2年より集計方法が変更されている。

短時間労働者

長野(B)



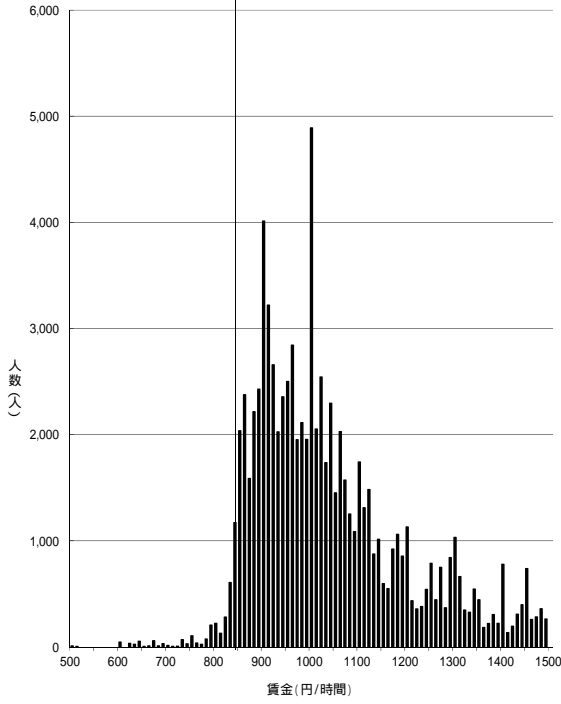
資料出所:厚生労働省「令和3年賃金構造基本統計調査特別集計」

- (注)1 グラフ内記載の額は令和2年度最低賃金額である。
- 2 500円未満及び1,500円以上の賃金分布はグラフ上省略している。
- 3 賃金額は、所定内給与額(通勤手当、精算手当、家族手当を含む。)を所定内実労働時間数で除したものである。
- 4 賃金構造基本統計調査は令和2年より集計方法が変更されている。

短時間労働者

### 富山(B)

849円



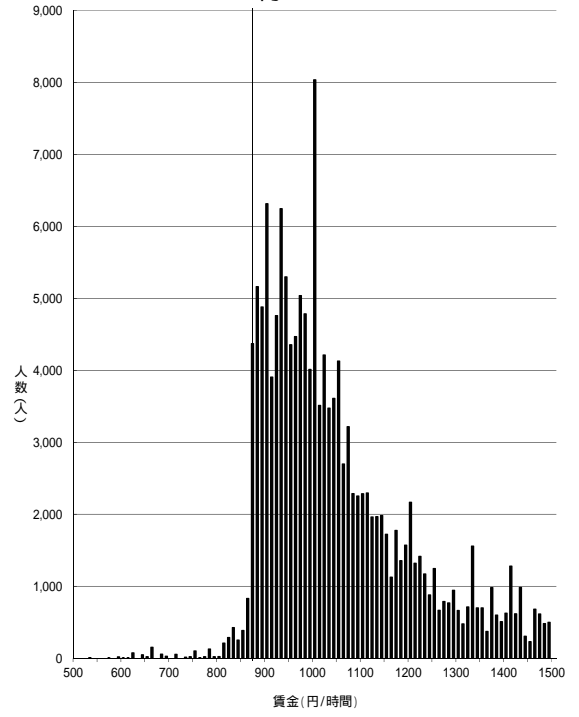
資料出所:厚生労働省「令和3年賃金構造基本統計調査特別集計」

- (注)1 グラフ内記載の額は令和2年度最低賃金額である。
- 2 500円未満及び1,500円以上の賃金分布はグラフ上省略している。
- 3 賃金額は、所定内給与額(通勤手当、精算手当、家族手当を含む。)を所定内実労働時間数で除したものである。
- 4 賃金構造基本統計調査は令和2年より集計方法が変更されている。

短時間労働者

### 三重(B)

874円



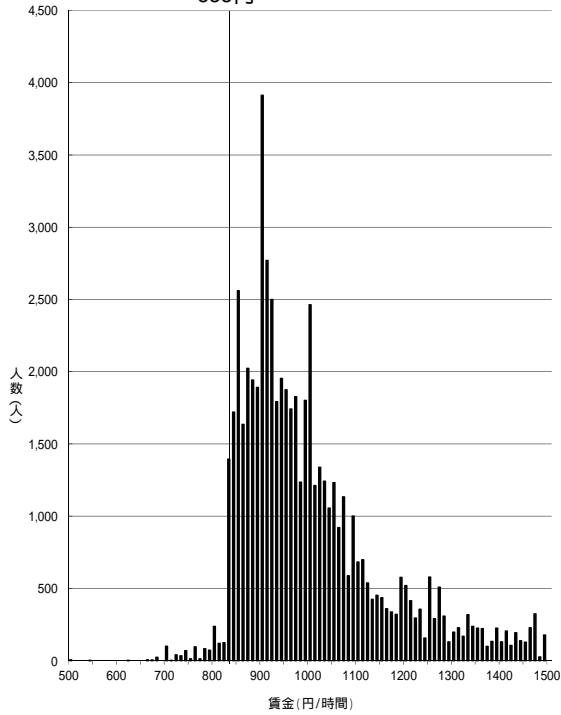
資料出所:厚生労働省「令和3年賃金構造基本統計調査特別集計」

- (注)1 グラフ内記載の額は令和2年度最低賃金額である。
- 2 500円未満及び1,500円以上の賃金分布はグラフ上省略している。
- 3 賃金額は、所定内給与額(通勤手当、精算手当、家族手当を含む。)を所定内実労働時間数で除したものである。
- 4 賃金構造基本統計調査は令和2年より集計方法が変更されている。

短時間労働者

### 山梨(B)

838円

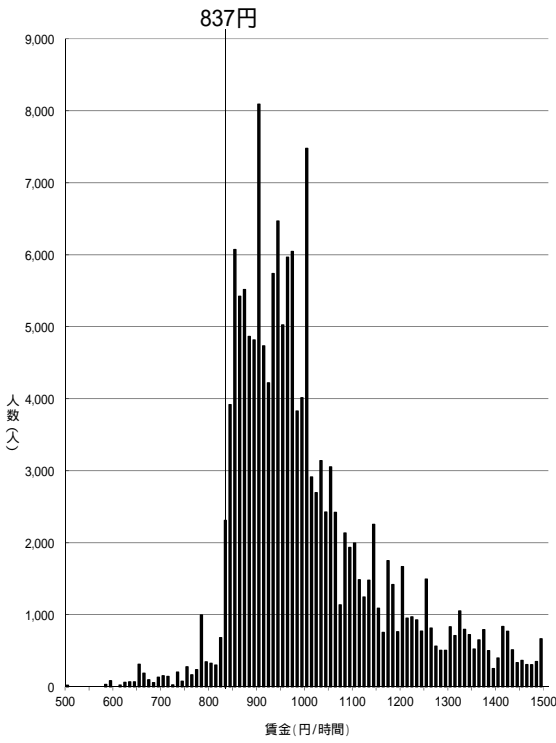


資料出所:厚生労働省「令和3年賃金構造基本統計調査特別集計」

- (注)1 グラフ内記載の額は令和2年度最低賃金額である。
- 2 500円未満及び1,500円以上の賃金分布はグラフ上省略している。
- 3 賃金額は、所定内給与額(通勤手当、精算手当、家族手当を含む。)を所定内実労働時間数で除したものである。
- 4 賃金構造基本統計調査は令和2年より集計方法が変更されている。

短時間労働者

群馬(C)

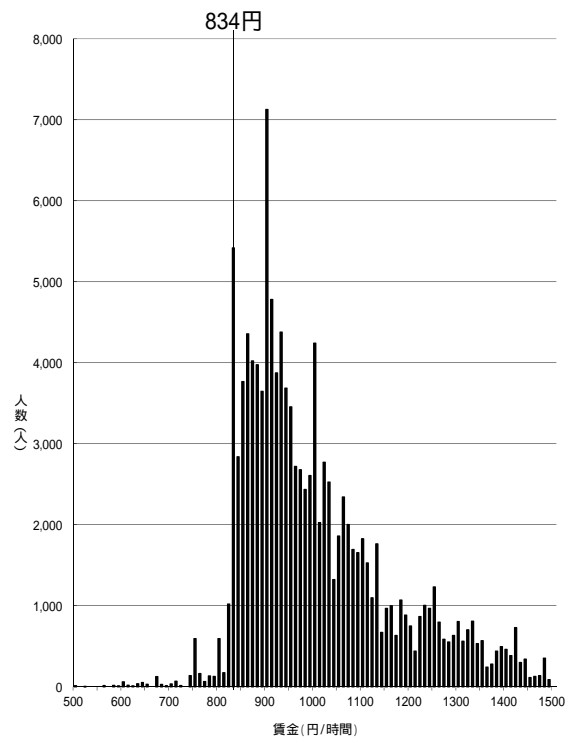


資料出所:厚生労働省「令和3年賃金構造基本統計調査特別集計」

- (注) 1 グラフ内記載の額は令和2年度最低賃金額である。
- 2 500円未満及び1,500円以上の賃金分布はグラフ上省略している。
- 3 賃金額は、所定内給与額(通勤手当、精算手当、家族手当を含む。)を所定内実労働時間数で除したものである。
- 4 賃金構造基本統計調査は令和2年より集計方法が変更されている。

短時間労働者

岡山(C)

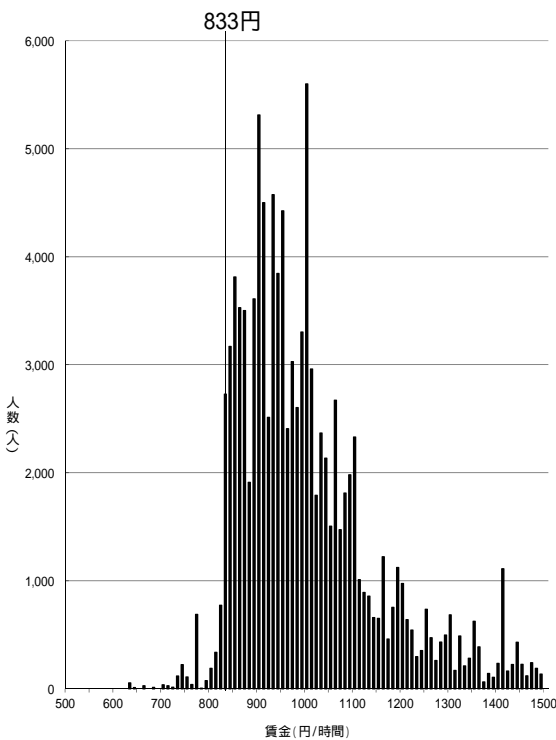


資料出所:厚生労働省「令和3年賃金構造基本統計調査特別集計」

- (注) 1 グラフ内記載の額は令和2年度最低賃金額である。
- 2 500円未満及び1,500円以上の賃金分布はグラフ上省略している。
- 3 賃金額は、所定内給与額(通勤手当、精算手当、家族手当を含む。)を所定内実労働時間数で除したものである。
- 4 賃金構造基本統計調査は令和2年より集計方法が変更されている。

短時間労働者

石川(C)

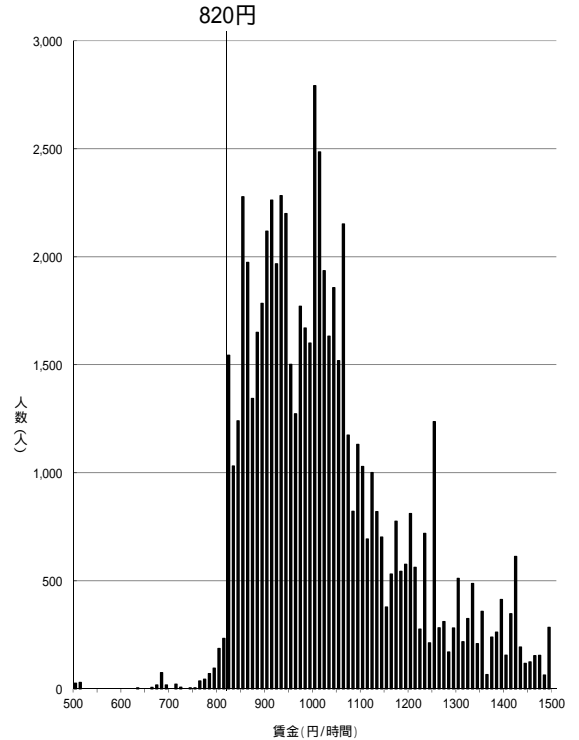


資料出所:厚生労働省「令和3年賃金構造基本統計調査特別集計」

- (注) 1 グラフ内記載の額は令和2年度最低賃金額である。
- 2 500円未満及び1,500円以上の賃金分布はグラフ上省略している。
- 3 賃金額は、所定内給与額(通勤手当、精算手当、家族手当を含む。)を所定内実労働時間数で除したものである。
- 4 賃金構造基本統計調査は令和2年より集計方法が変更されている。

短時間労働者

香川(C)

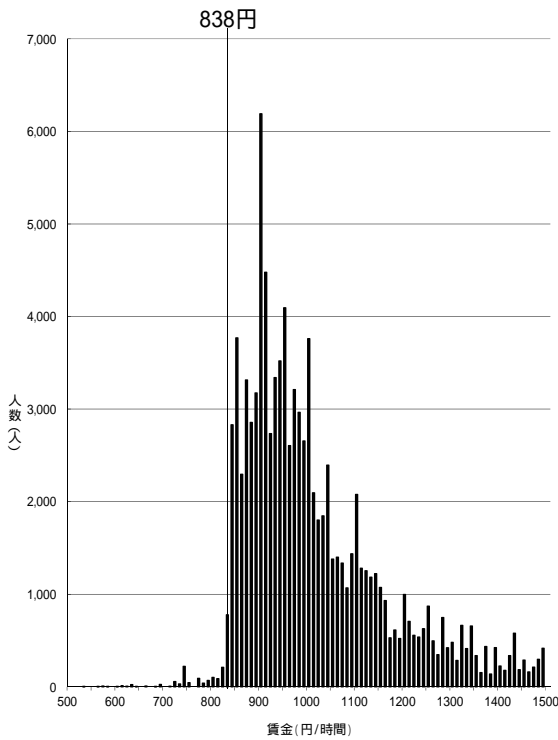


資料出所:厚生労働省「令和3年賃金構造基本統計調査特別集計」

- (注) 1 グラフ内記載の額は令和2年度最低賃金額である。
- 2 500円未満及び1,500円以上の賃金分布はグラフ上省略している。
- 3 賃金額は、所定内給与額(通勤手当、精算手当、家族手当を含む。)を所定内実労働時間数で除したものである。
- 4 賃金構造基本統計調査は令和2年より集計方法が変更されている。

短時間労働者

奈良(C)

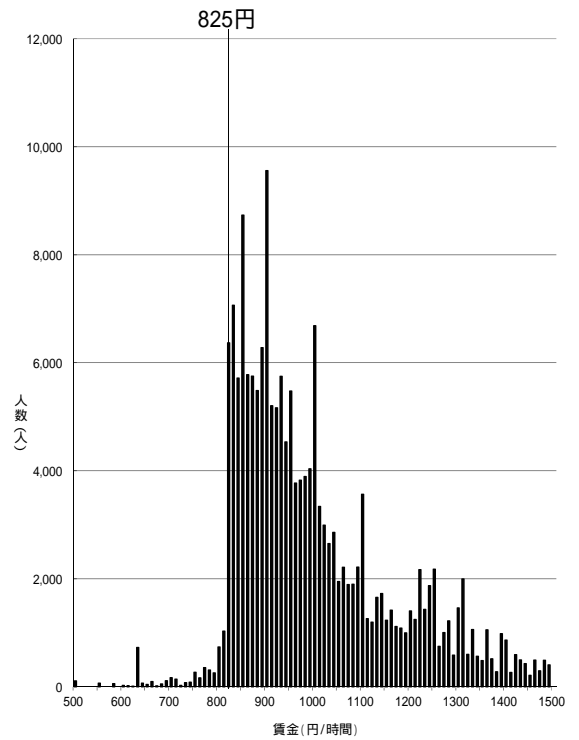


資料出所:厚生労働省「令和3年賃金構造基本統計調査特別集計」

- (注)1 グラフ内記載の額は令和2年度最低賃金額である。
- 2 500円未満及び1,500円以上の賃金分布はグラフ上省略している。
- 3 賃金額は、所定内給与額(通勤手当、精進動手当、家族手当を含む。)を所定内実労働時間数で除したものである。
- 4 賃金構造基本統計調査は令和2年より集計方法が変更されている。

短時間労働者

宮城(C)

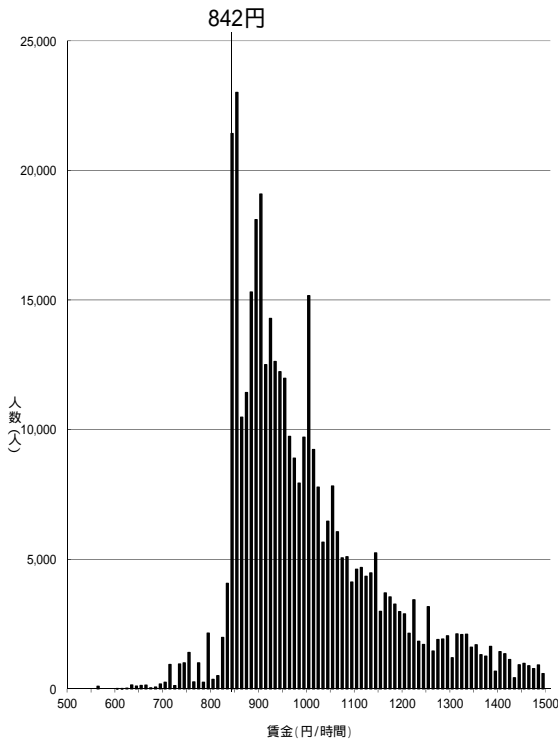


資料出所:厚生労働省「令和3年賃金構造基本統計調査特別集計」

- (注)1 グラフ内記載の額は令和2年度最低賃金額である。
- 2 500円未満及び1,500円以上の賃金分布はグラフ上省略している。
- 3 賃金額は、所定内給与額(通勤手当、精進動手当、家族手当を含む。)を所定内実労働時間数で除したものである。
- 4 賃金構造基本統計調査は令和2年より集計方法が変更されている。

短時間労働者

福岡(C)

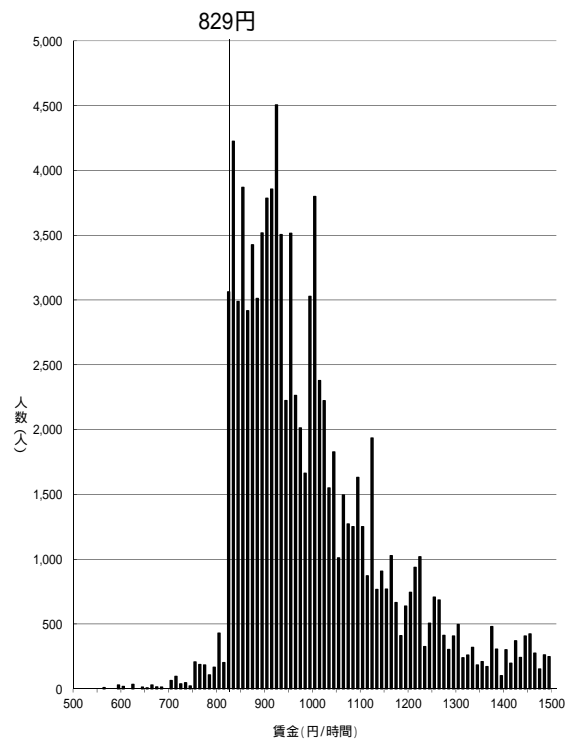


資料出所:厚生労働省「令和3年賃金構造基本統計調査特別集計」

- (注)1 グラフ内記載の額は令和2年度最低賃金額である。
- 2 500円未満及び1,500円以上の賃金分布はグラフ上省略している。
- 3 賃金額は、所定内給与額(通勤手当、精進動手当、家族手当を含む。)を所定内実労働時間数で除したものである。
- 4 賃金構造基本統計調査は令和2年より集計方法が変更されている。

短時間労働者

山口(C)

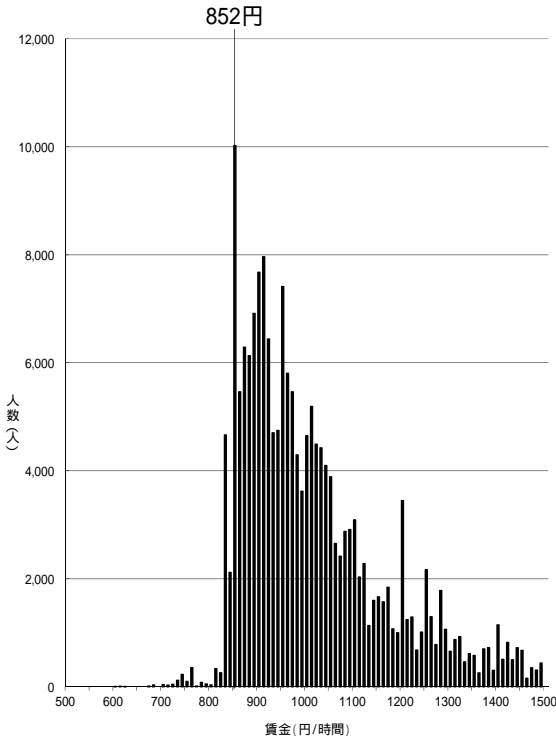


資料出所:厚生労働省「令和3年賃金構造基本統計調査特別集計」

- (注)1 グラフ内記載の額は令和2年度最低賃金額である。
- 2 500円未満及び1,500円以上の賃金分布はグラフ上省略している。
- 3 賃金額は、所定内給与額(通勤手当、精進動手当、家族手当を含む。)を所定内実労働時間数で除したものである。
- 4 賃金構造基本統計調査は令和2年より集計方法が変更されている。

短時間労働者

岐阜(C)

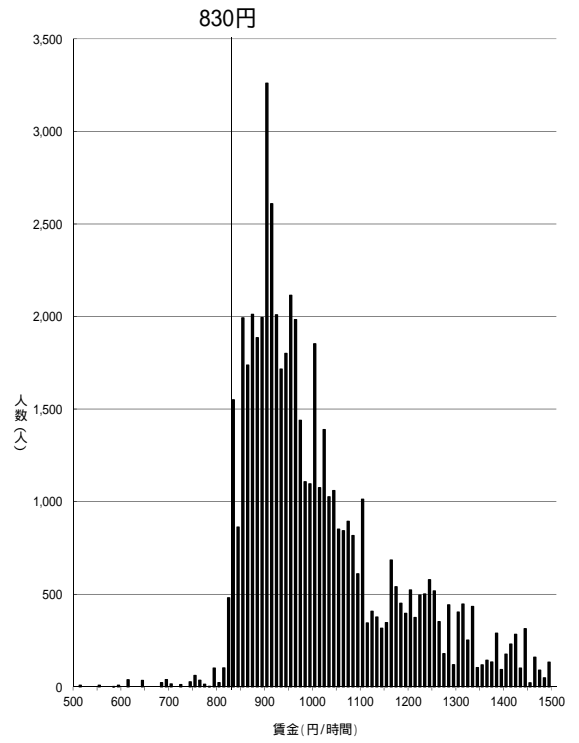


資料出所:厚生労働省「令和3年賃金構造基本統計調査特別集計」

- (注) 1 グラフ内記載の額は令和2年度最低賃金額である。
- 2 500円未満及び1,500円以上の賃金分布はグラフ上省略している。
- 3 賃金額は、所定内給与額(通勤手当、精進手当、家族手当を含む。)を所定内実労働時間数で除したものである。
- 4 賃金構造基本統計調査は令和2年より集計方法が変更されている。

短時間労働者

福井(C)

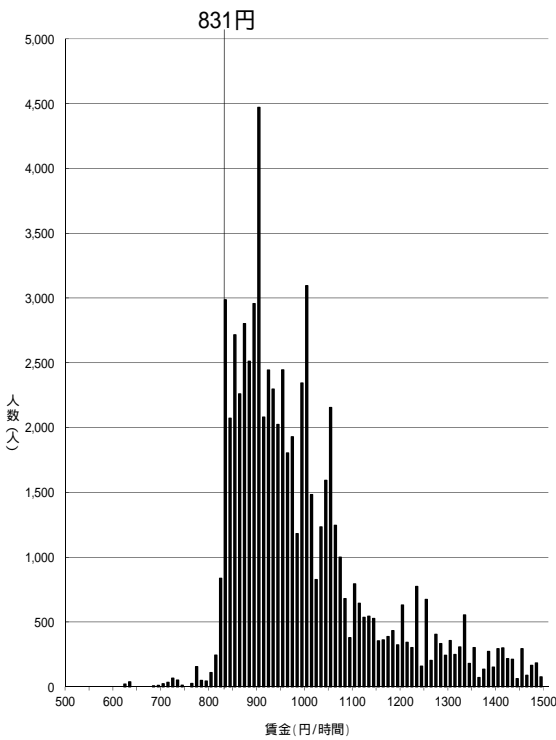


資料出所:厚生労働省「令和3年賃金構造基本統計調査特別集計」

- (注) 1 グラフ内記載の額は令和2年度最低賃金額である。
- 2 500円未満及び1,500円以上の賃金分布はグラフ上省略している。
- 3 賃金額は、所定内給与額(通勤手当、精進手当、家族手当を含む。)を所定内実労働時間数で除したものである。
- 4 賃金構造基本統計調査は令和2年より集計方法が変更されている。

短時間労働者

和歌山(C)

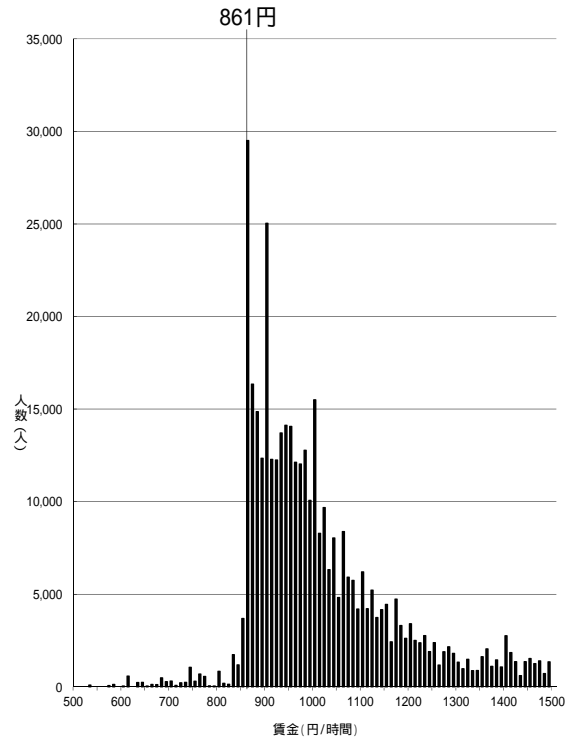


資料出所:厚生労働省「令和3年賃金構造基本統計調査特別集計」

- (注) 1 グラフ内記載の額は令和2年度最低賃金額である。
- 2 500円未満及び1,500円以上の賃金分布はグラフ上省略している。
- 3 賃金額は、所定内給与額(通勤手当、精進手当、家族手当を含む。)を所定内実労働時間数で除したものである。
- 4 賃金構造基本統計調査は令和2年より集計方法が変更されている。

短時間労働者

北海道(C)

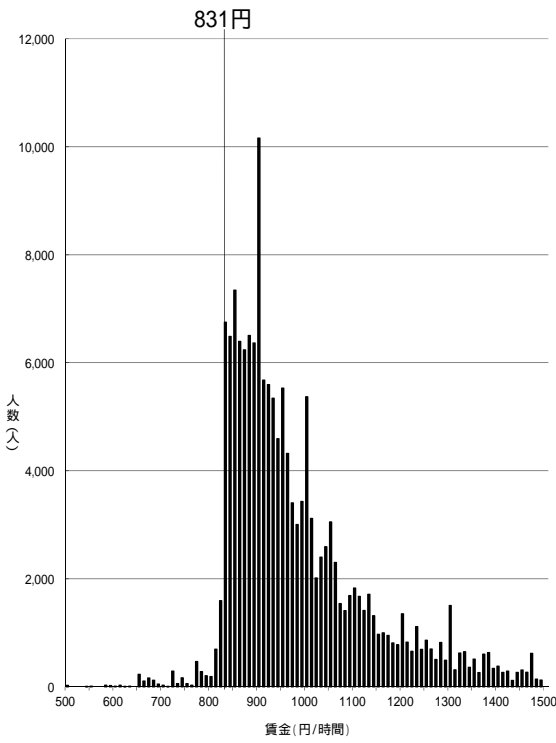


資料出所:厚生労働省「令和3年賃金構造基本統計調査特別集計」

- (注) 1 グラフ内記載の額は令和2年度最低賃金額である。
- 2 500円未満及び1,500円以上の賃金分布はグラフ上省略している。
- 3 賃金額は、所定内給与額(通勤手当、精進手当、家族手当を含む。)を所定内実労働時間数で除したものである。
- 4 賃金構造基本統計調査は令和2年より集計方法が変更されている。

短時間労働者

新潟(C)

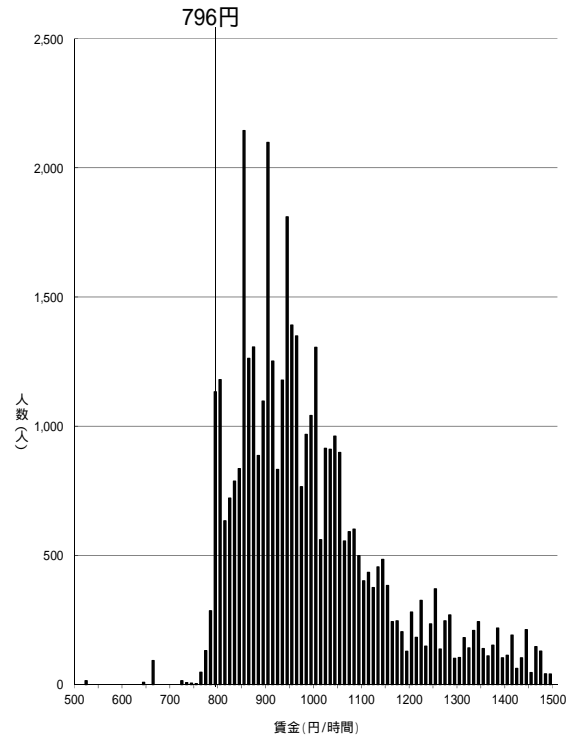


資料出所:厚生労働省「令和3年賃金構造基本統計調査特別集計」

- (注) 1 グラフ内記載の額は令和2年度最低賃金額である。
- 2 500円未満及び1,500円以上の賃金分布はグラフ上省略している。
- 3 賃金額は、所定内給与額(通勤手当、精算手当、家族手当を含む。)を所定内実労働時間数で除したものである。
- 4 賃金構造基本統計調査は令和2年より集計方法が変更されている。

短時間労働者

徳島(C)

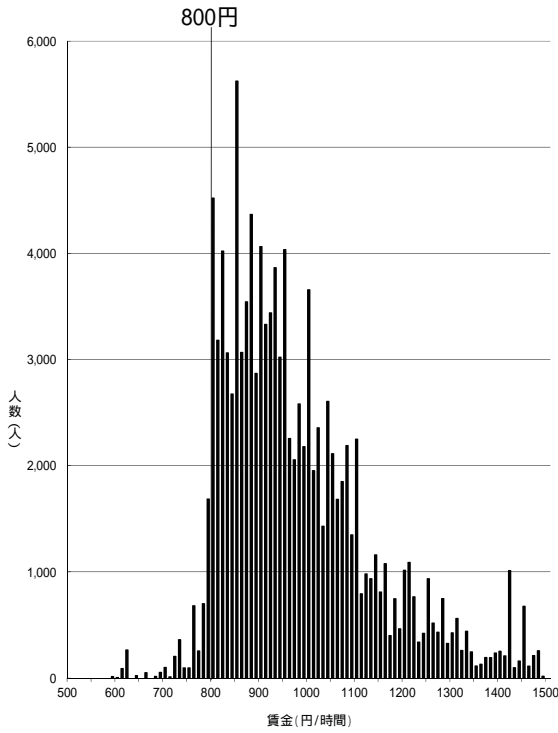


資料出所:厚生労働省「令和3年賃金構造基本統計調査特別集計」

- (注) 1 グラフ内記載の額は令和2年度最低賃金額である。
- 2 500円未満及び1,500円以上の賃金分布はグラフ上省略している。
- 3 賃金額は、所定内給与額(通勤手当、精算手当、家族手当を含む。)を所定内実労働時間数で除したものである。
- 4 賃金構造基本統計調査は令和2年より集計方法が変更されている。

短時間労働者

福島(D)

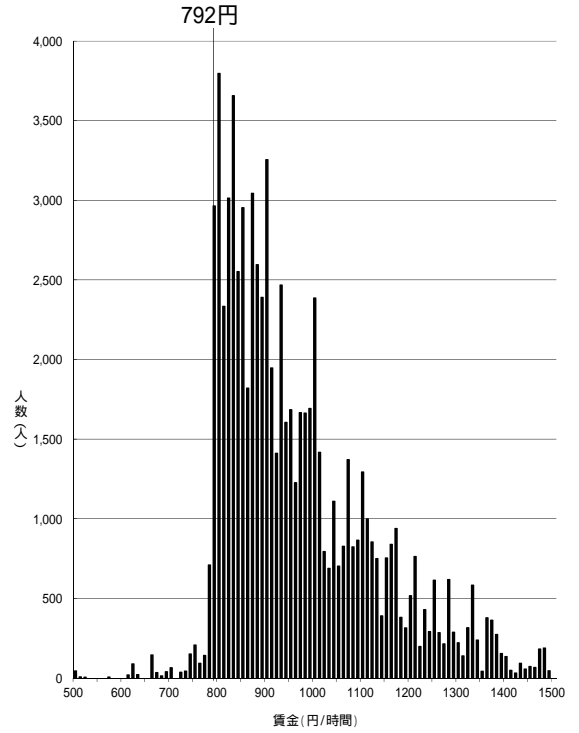


資料出所:厚生労働省「令和3年賃金構造基本統計調査特別集計」

- (注)1 グラフ内記載の額は令和2年度最低賃金額である。
- 2 500円未満及び1,500円以上の賃金分布はグラフ上省略している。
- 3 賃金額は、所定内給与額(通勤手当、精算手当、家族手当を含む。)を所定内実労働時間数で除したものである。
- 4 賃金構造基本統計調査は令和2年より集計方法が変更されている。

短時間労働者

大分(D)

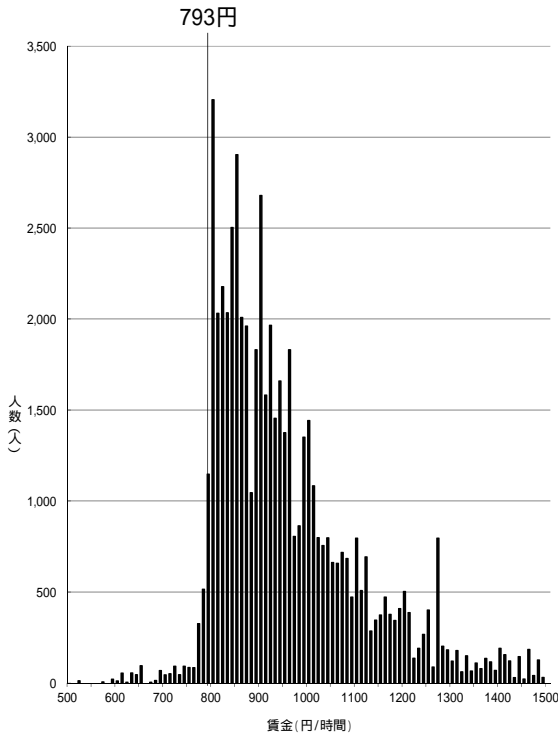


資料出所:厚生労働省「令和3年賃金構造基本統計調査特別集計」

- (注)1 グラフ内記載の額は令和2年度最低賃金額である。
- 2 500円未満及び1,500円以上の賃金分布はグラフ上省略している。
- 3 賃金額は、所定内給与額(通勤手当、精算手当、家族手当を含む。)を所定内実労働時間数で除したものである。
- 4 賃金構造基本統計調査は令和2年より集計方法が変更されている。

短時間労働者

山形(D)

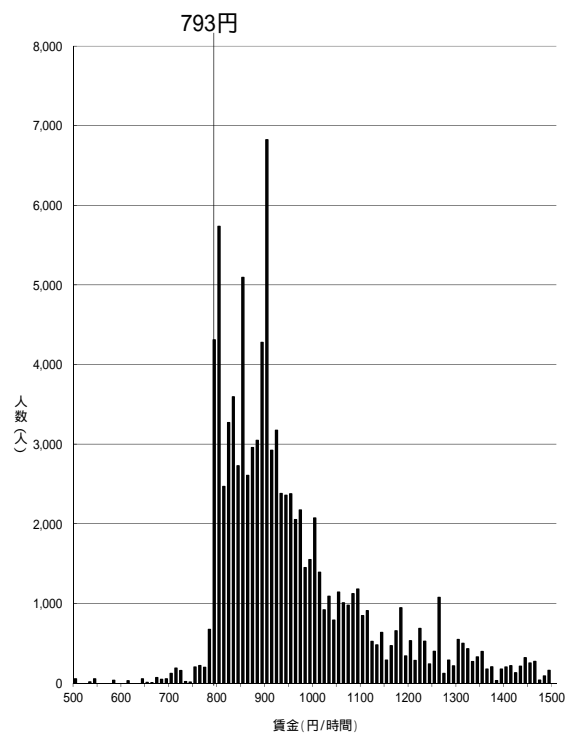


資料出所:厚生労働省「令和3年賃金構造基本統計調査特別集計」

- (注)1 グラフ内記載の額は令和2年度最低賃金額である。
- 2 500円未満及び1,500円以上の賃金分布はグラフ上省略している。
- 3 賃金額は、所定内給与額(通勤手当、精算手当、家族手当を含む。)を所定内実労働時間数で除したものである。
- 4 賃金構造基本統計調査は令和2年より集計方法が変更されている。

短時間労働者

愛媛(D)



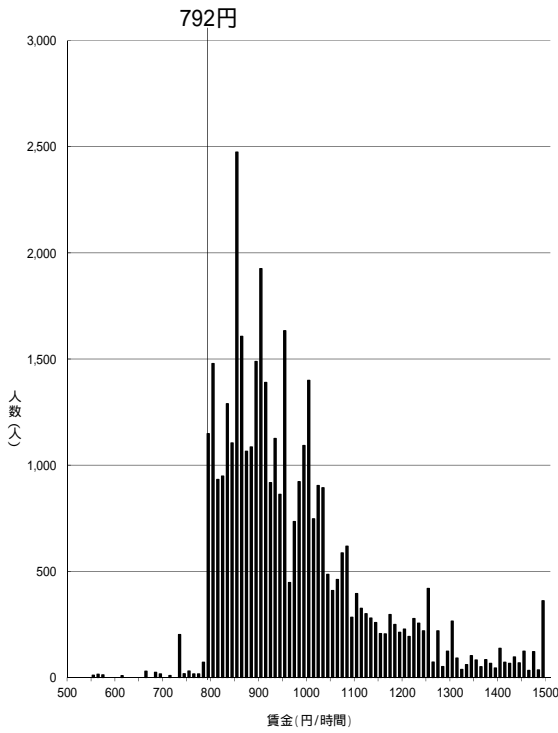
資料出所:厚生労働省「令和3年賃金構造基本統計調査特別集計」

- (注)1 グラフ内記載の額は令和2年度最低賃金額である。
- 2 500円未満及び1,500円以上の賃金分布はグラフ上省略している。
- 3 賃金額は、所定内給与額(通勤手当、精算手当、家族手当を含む。)を所定内実労働時間数で除したものである。
- 4 賃金構造基本統計調査は令和2年より集計方法が変更されている。

短時間労働者



島根(D)

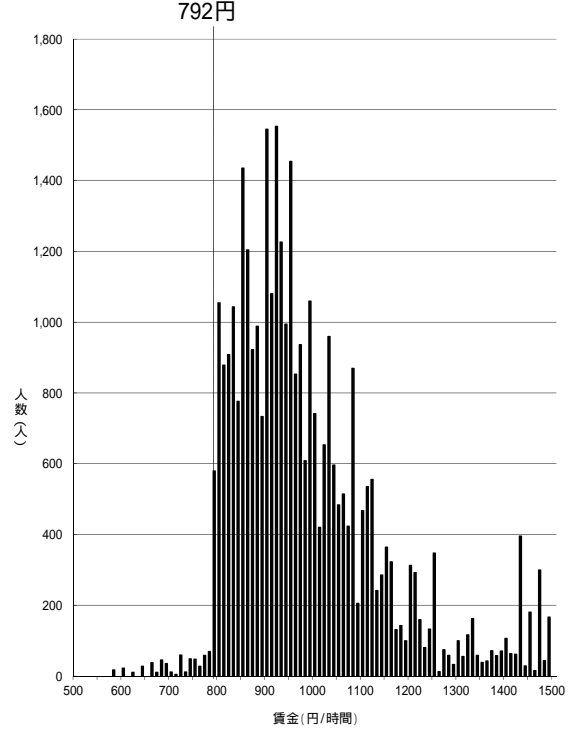


資料出所:厚生労働省「令和3年賃金構造基本統計調査特別集計」

- (注)1 グラフ内記載の額は令和2年度最低賃金額である。
- 2 500円未満及び1,500円以上の賃金分布はグラフ上省略している。
- 3 賃金額は、所定内給与額(通勤手当、精進手当、家族手当を含む。)を所定内実労働時間数で除したものである。
- 4 賃金構造基本統計調査は令和2年より集計方法が変更されている。

短時間労働者

鳥取(D)

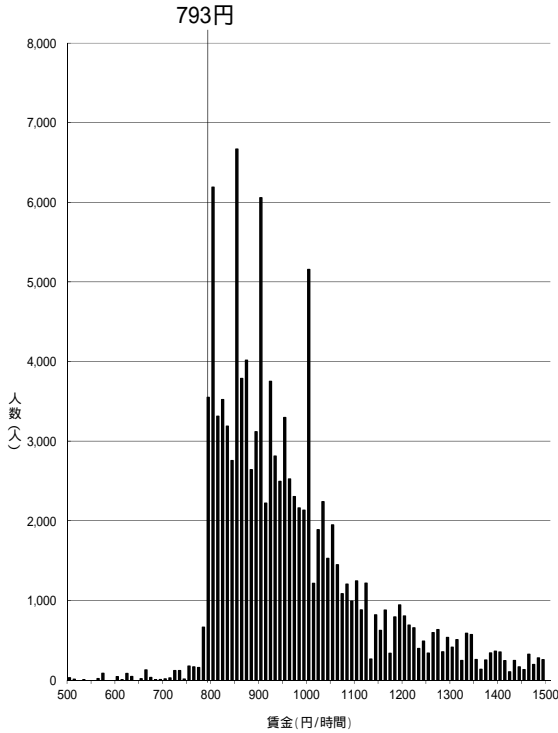


資料出所:厚生労働省「令和3年賃金構造基本統計調査特別集計」

- (注)1 グラフ内記載の額は令和2年度最低賃金額である。
- 2 500円未満及び1,500円以上の賃金分布はグラフ上省略している。
- 3 賃金額は、所定内給与額(通勤手当、精進手当、家族手当を含む。)を所定内実労働時間数で除したものである。
- 4 賃金構造基本統計調査は令和2年より集計方法が変更されている。

短時間労働者

熊本(D)

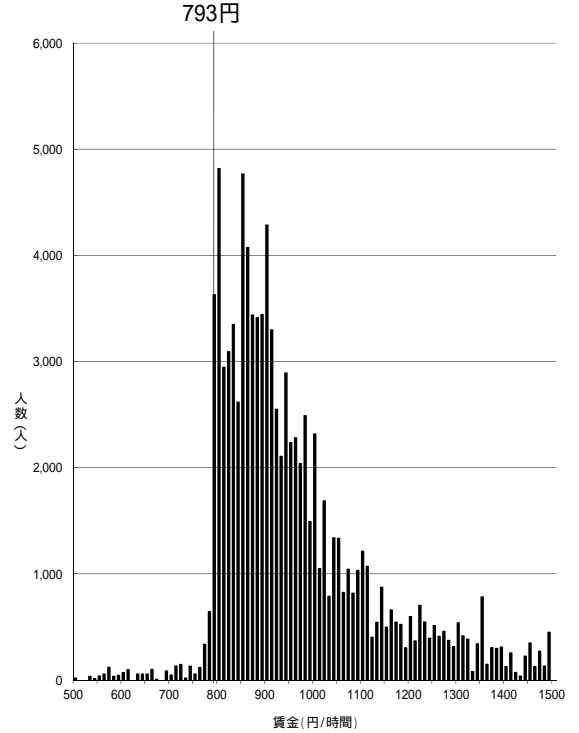


資料出所:厚生労働省「令和3年賃金構造基本統計調査特別集計」

- (注)1 グラフ内記載の額は令和2年度最低賃金額である。
- 2 500円未満及び1,500円以上の賃金分布はグラフ上省略している。
- 3 賃金額は、所定内給与額(通勤手当、精進手当、家族手当を含む。)を所定内実労働時間数で除したものである。
- 4 賃金構造基本統計調査は令和2年より集計方法が変更されている。

短時間労働者

長崎(D)

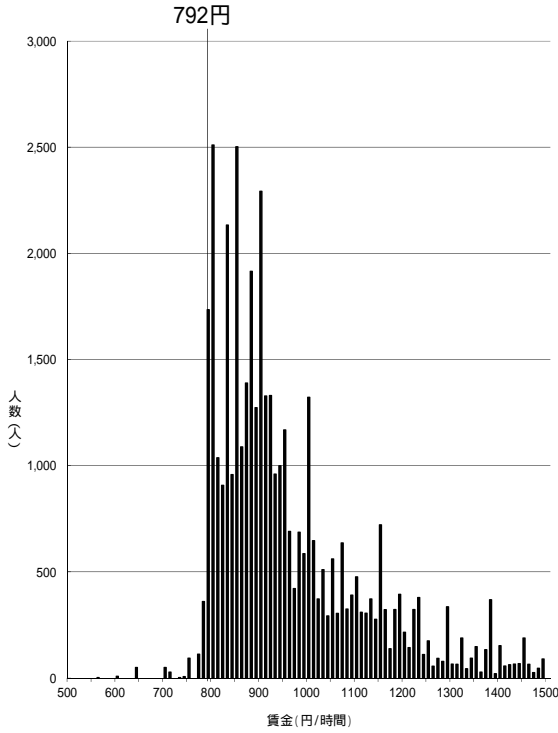


資料出所:厚生労働省「令和3年賃金構造基本統計調査特別集計」

- (注)1 グラフ内記載の額は令和2年度最低賃金額である。
- 2 500円未満及び1,500円以上の賃金分布はグラフ上省略している。
- 3 賃金額は、所定内給与額(通勤手当、精進手当、家族手当を含む。)を所定内実労働時間数で除したものである。
- 4 賃金構造基本統計調査は令和2年より集計方法が変更されている。

短時間労働者

高知(D)

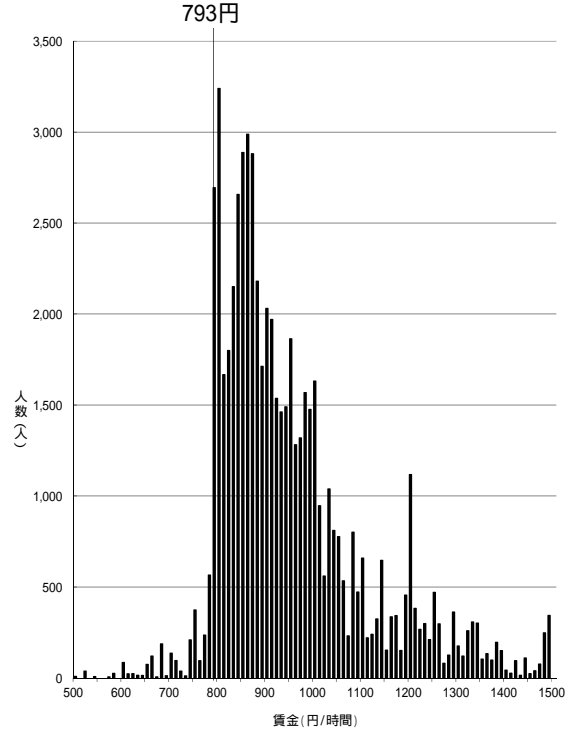


資料出所:厚生労働省「令和3年賃金構造基本統計調査特別集計」

- (注)1 グラフ内記載の額は令和2年度最低賃金額である。
- 2 500円未満及び1,500円以上の賃金分布はグラフ上省略している。
- 3 賃金額は、所定内給与額(通勤手当、精算手当、家族手当を含む。)を所定内実労働時間数で除したものである。
- 4 賃金構造基本統計調査は令和2年より集計方法が変更されている。

短時間労働者

岩手(D)

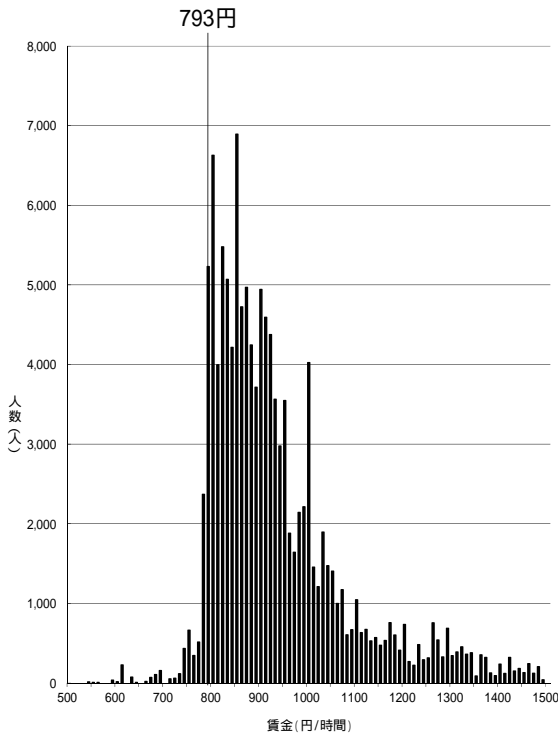


資料出所:厚生労働省「令和3年賃金構造基本統計調査特別集計」

- (注)1 グラフ内記載の額は令和2年度最低賃金額である。
- 2 500円未満及び1,500円以上の賃金分布はグラフ上省略している。
- 3 賃金額は、所定内給与額(通勤手当、精算手当、家族手当を含む。)を所定内実労働時間数で除したものである。
- 4 賃金構造基本統計調査は令和2年より集計方法が変更されている。

短時間労働者

鹿児島(D)

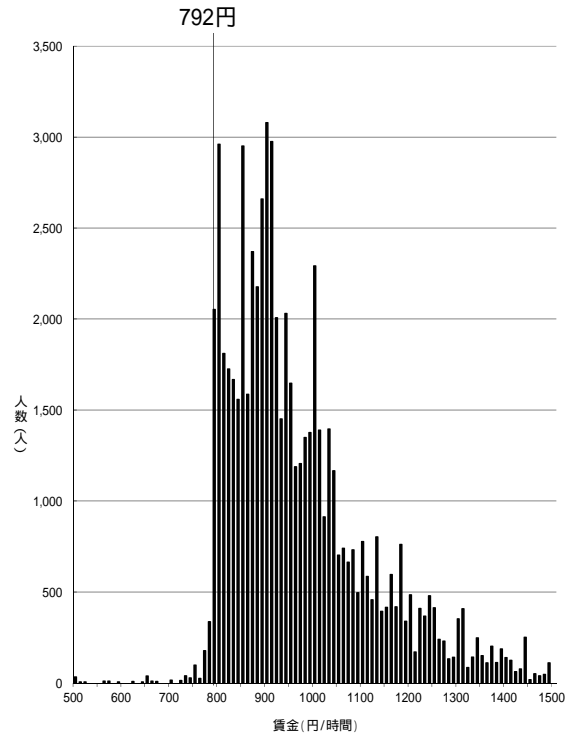


資料出所:厚生労働省「令和3年賃金構造基本統計調査特別集計」

- (注)1 グラフ内記載の額は令和2年度最低賃金額である。
- 2 500円未満及び1,500円以上の賃金分布はグラフ上省略している。
- 3 賃金額は、所定内給与額(通勤手当、精算手当、家族手当を含む。)を所定内実労働時間数で除したものである。
- 4 賃金構造基本統計調査は令和2年より集計方法が変更されている。

短時間労働者

佐賀(D)

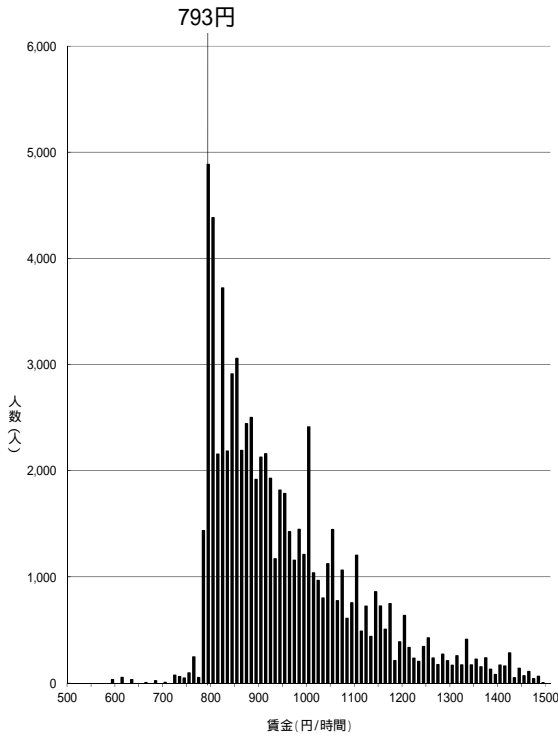


資料出所:厚生労働省「令和3年賃金構造基本統計調査特別集計」

- (注)1 グラフ内記載の額は令和2年度最低賃金額である。
- 2 500円未満及び1,500円以上の賃金分布はグラフ上省略している。
- 3 賃金額は、所定内給与額(通勤手当、精算手当、家族手当を含む。)を所定内実労働時間数で除したものである。
- 4 賃金構造基本統計調査は令和2年より集計方法が変更されている。

短時間労働者

青森(D)

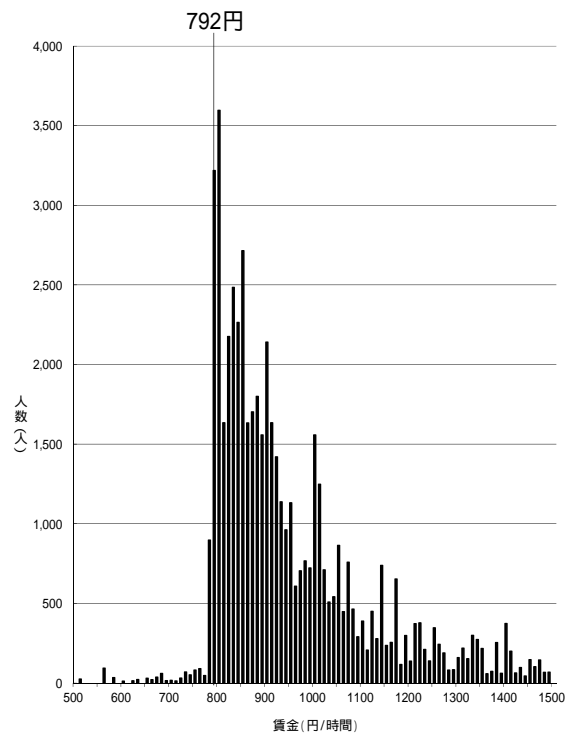


資料出所:厚生労働省「令和3年賃金構造基本統計調査特別集計」

- (注) 1 グラフ内記載の額は令和2年度最低賃金額である。
- 2 500円未満及び1,500円以上の賃金分布はグラフ上省略している。
- 3 賃金額は、所定内給与額(通勤手当、精算手当、家族手当を含む。)を所定内実労働時間数で除したものである。
- 4 賃金構造基本統計調査は令和2年より集計方法が変更されている。

短時間労働者

秋田(D)

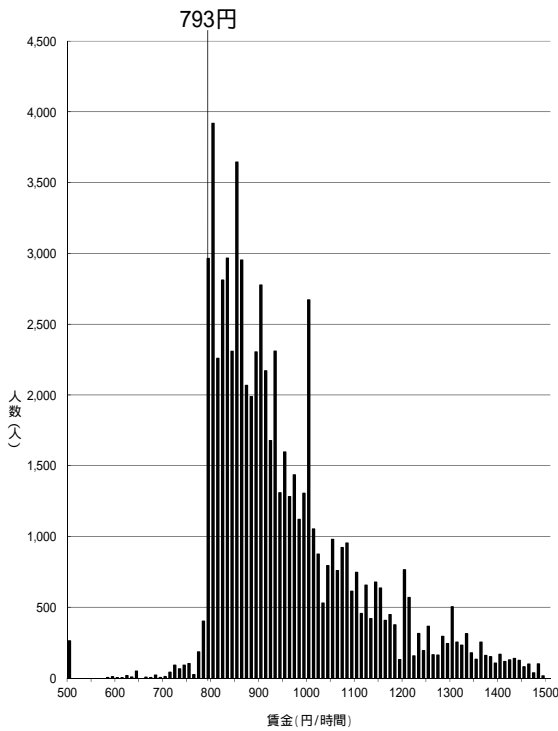


資料出所:厚生労働省「令和3年賃金構造基本統計調査特別集計」

- (注) 1 グラフ内記載の額は令和2年度最低賃金額である。
- 2 500円未満及び1,500円以上の賃金分布はグラフ上省略している。
- 3 賃金額は、所定内給与額(通勤手当、精算手当、家族手当を含む。)を所定内実労働時間数で除したものである。
- 4 賃金構造基本統計調査は令和2年より集計方法が変更されている。

短時間労働者

宮崎(D)

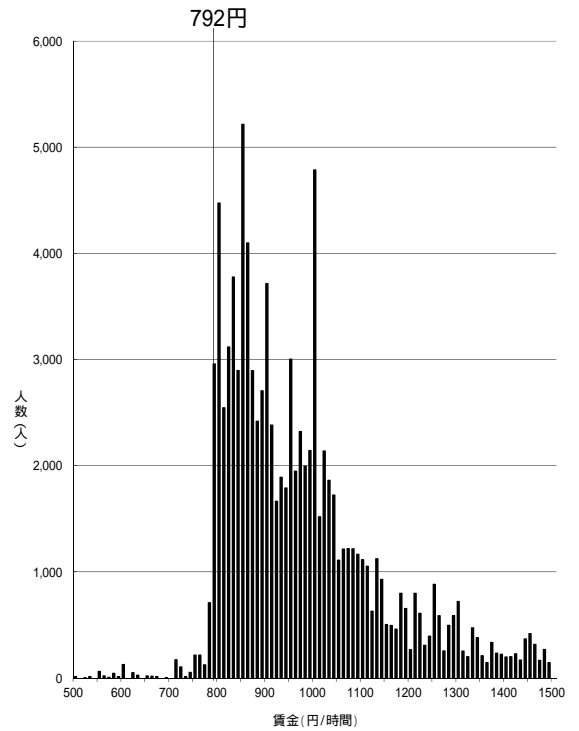


資料出所:厚生労働省「令和3年賃金構造基本統計調査特別集計」

- (注) 1 グラフ内記載の額は令和2年度最低賃金額である。
- 2 500円未満及び1,500円以上の賃金分布はグラフ上省略している。
- 3 賃金額は、所定内給与額(通勤手当、精算手当、家族手当を含む。)を所定内実労働時間数で除したものである。
- 4 賃金構造基本統計調査は令和2年より集計方法が変更されている。

短時間労働者

沖縄(D)



資料出所:厚生労働省「令和3年賃金構造基本統計調査特別集計」

- (注) 1 グラフ内記載の額は令和2年度最低賃金額である。
- 2 500円未満及び1,500円以上の賃金分布はグラフ上省略している。
- 3 賃金額は、所定内給与額(通勤手当、精算手当、家族手当を含む。)を所定内実労働時間数で除したものである。
- 4 賃金構造基本統計調査は令和2年より集計方法が変更されている。

短時間労働者