

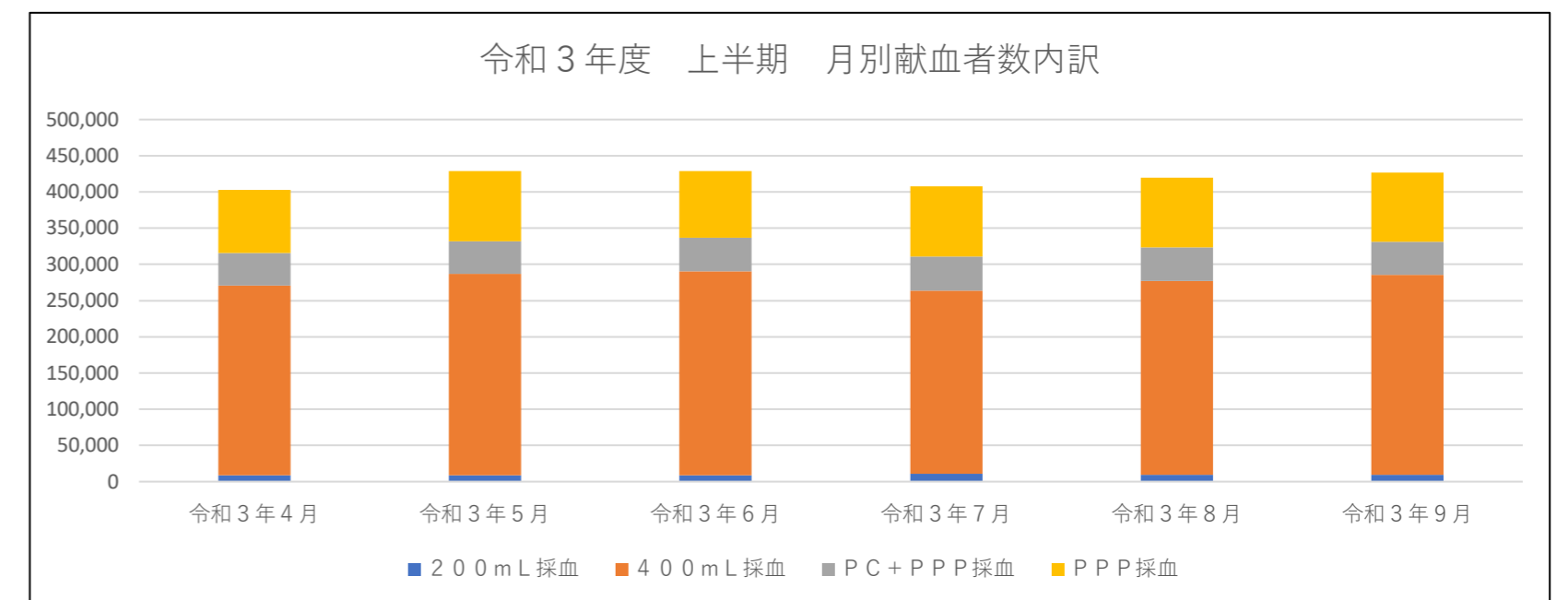
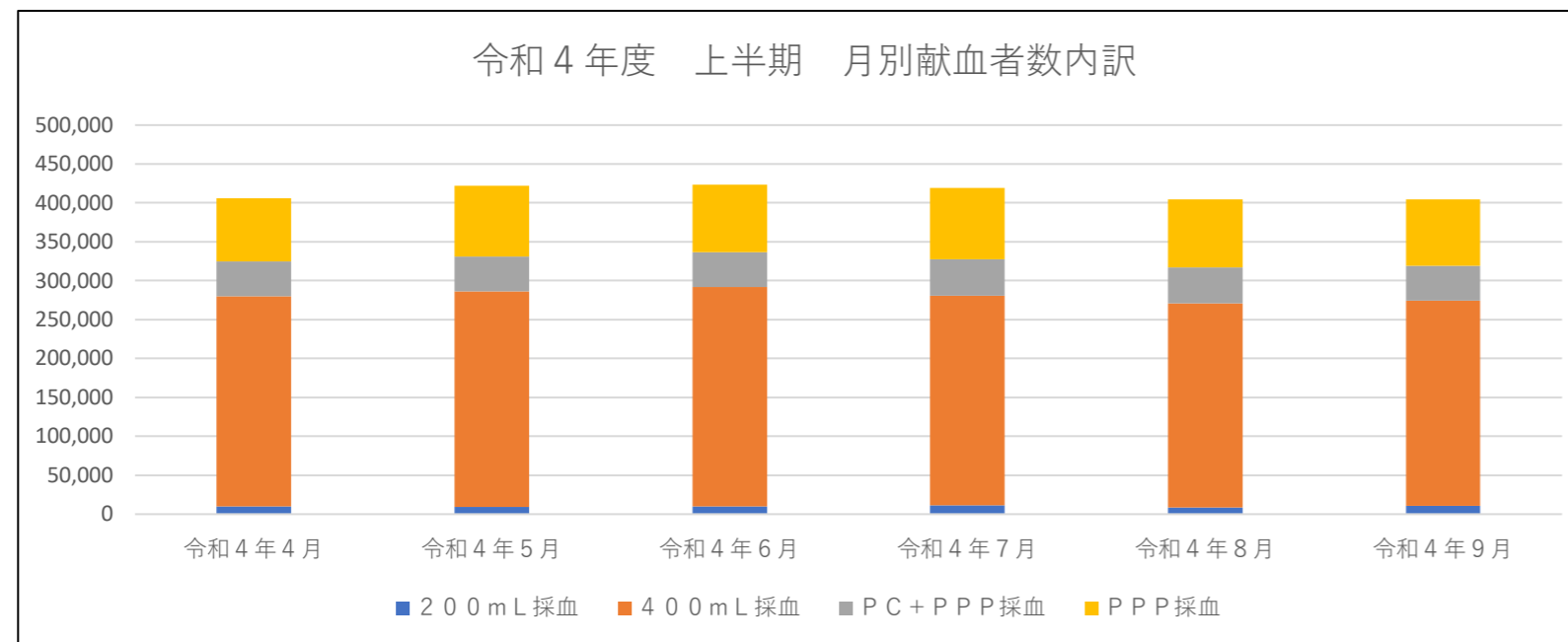
令和4年度上半期モニタリング結果について

令和4年度第3回献血推進調査会
資料5

1. 原料血漿の確保状況及び採血状況

(人)

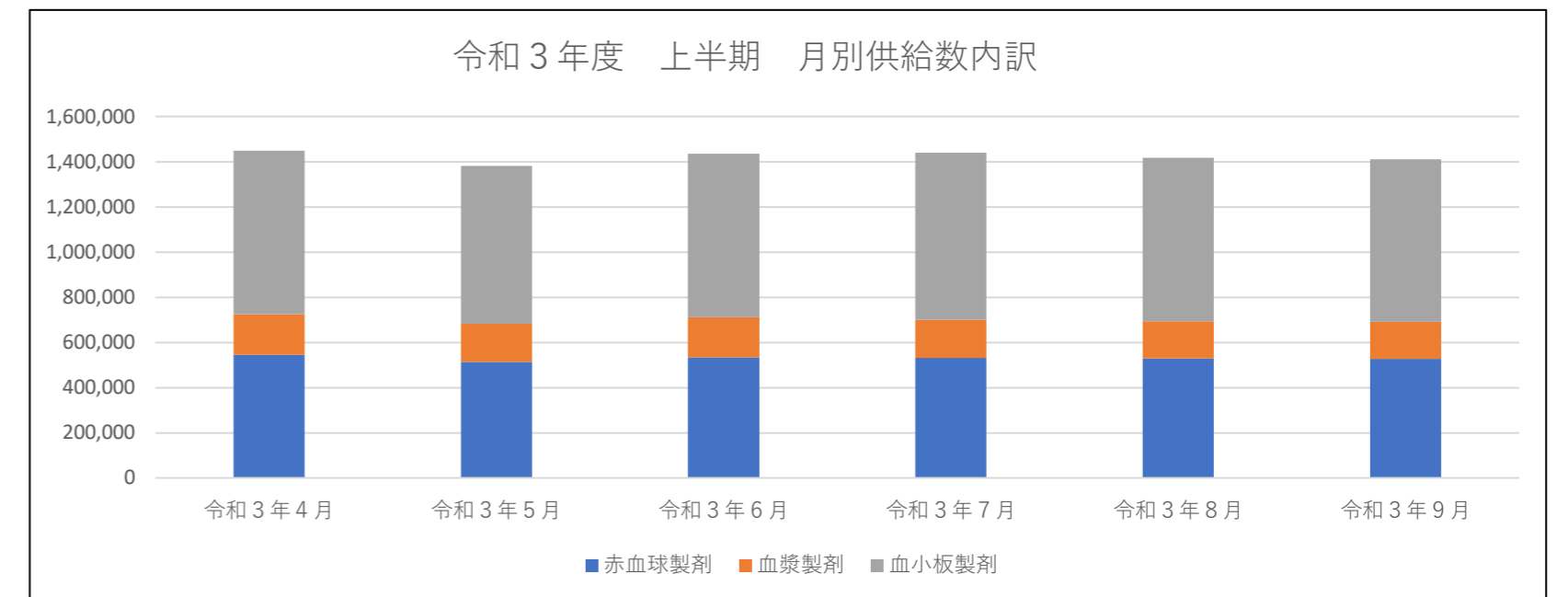
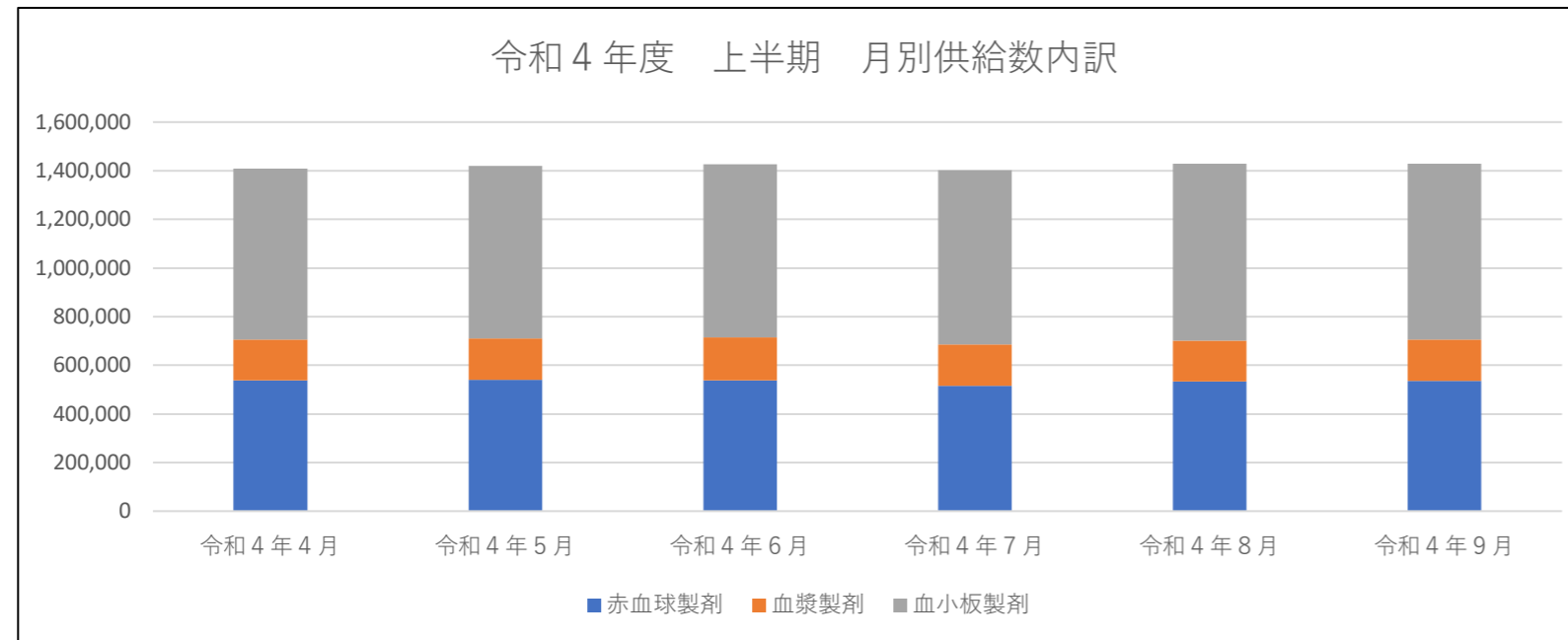
採血種別	4月			5月			6月			7月			8月			9月			上半期合計		
	令和4年4月	令和3年4月	差異	令和4年5月	令和3年5月	差異	令和4年6月	令和3年6月	差異	令和4年7月	令和3年7月	差異	令和4年8月	令和3年8月	差異	令和4年9月	令和3年9月	差異	令和4年度	令和3年度	差異
200mL採血	9,875	8,819	1,056	9,211	8,529	682	9,750	8,918	832	11,647	10,706	941	8,853	9,498	-645	10,652	9,752	900	59,988	56,222	3,766
400mL採血	270,050	261,639	8,411	277,353	278,202	-849	282,354	281,626	728	269,245	253,343	15,902	262,343	267,306	-4,963	263,832	275,743	-11,911	1,625,177	1,617,859	7,318
PC+PPP採血	44,996	45,414	-418	44,697	44,913	-216	44,459	46,149	-1,690	46,705	46,803	-98	46,047	46,848	-801	45,027	45,583	-556	271,931	275,710	-3,779
PPP採血	80,958	87,020	-6,062	91,094	97,057	-5,963	86,643	92,336	-5,693	91,925	96,817	-4,892	87,252	95,789	-8,537	85,152	95,316	-10,164	523,024	564,335	-41,311
合計	405,879	402,892	2,987	422,355	428,701	-6,346	423,206	429,029	-5,823	419,522	407,669	11,853	404,495	419,441	-14,946	404,663	426,394	-21,731	2,480,120	2,514,126	-34,006



2. 供給状況

(単位)

採血種別	4月			5月			6月			7月			8月			9月			上半期合計		
	令和4年4月	令和3年4月	差異	令和4年5月	令和3年5月	差異	令和4年6月	令和3年6月	差異	令和4年7月	令和3年7月	差異	令和4年8月	令和3年8月	差異	令和4年9月	令和3年9月	差異	令和4年度	令和3年度	差異
赤血球製剤	538,898	546,063	-7,165	539,111	514,050	25,061	538,824	534,185	4,639	515,576	532,134	-16,558	534,169	528,419	5,750	536,176	526,287	9,889	3,202,754	3,181,138	21,616
血漿製剤	166,755	178,253	-11,498	172,099	168,077	4,022	175,309	176,935	-1,626	170,138	168,030	2,108	167,849	164,734	3,115	169,438	163,805	5,633	1,021,588	1,019,834	1,754
血小板製剤	703,415	723,397	-19,982	709,243	700,310	8,933	712,574	723,532	-10,958	716,335	738,664	-22,329	726,564	723,751	2,813	723,376	720,953	2,423	4,291,507	4,330,607	-39,100
合計	1,409,068	1,447,713	-38,645	1,420,453	1,382,437	38,016	1,426,707	1,434,652	-7,945	1,402,049	1,438,828	-36,779	1,428,582	1,416,904	11,678	1,428,990	1,411,045	17,945	8,515,849	8,531,579	-15,730



3. 令和4年度上半期実献血者におけるラブラッド会員の割合（令和4年4月～令和4年9月）

※実献血者数については、各期間内（上半期・月）における実献血者数を抽出している為、累計値と単月値は一致しない。

I. 令和4年度上半期 累計

会員区分	実献血者数		差異
	令和4年上半期	令和3年上半期	
ラブラッド会員	1,131,356	1,013,840	117,516
会員割合	67.0%	60.4%	
非会員	558,007	663,910	-105,903
非会員割合	33.0%	39.6%	
合計	1,689,363	1,677,750	11,613

II. 月別

会員区分	実献血者数		差異	実献血者数		差異	実献血者数		差異	実献血者数		差異	実献血者数		差異			
	令和4年4月	令和3年4月		令和4年5月	令和3年5月		令和4年6月	令和3年6月		令和4年7月	令和3年7月		令和4年8月	令和3年8月		令和4年9月	令和3年9月	
ラブラッド会員	271,579	244,351	27,228	287,559	269,484	18,075	287,609	263,873	23,736	284,097	253,568	30,529	282,811	272,303	10,508	278,482	275,998	2,484
会員割合	71.6%	65.2%		73.0%	68.0%		72.4%	65.8%		73.0%	67.5%		74.8%	70.2%		73.6%	69.6%	
非会員	107,564	130,242	-22,678	106,133	127,040	-20,907	109,596	137,215	-27,619	104,887	122,127	-17,240	95,164	115,680	-20,516	100,108	120,343	-20,235
非会員割合	28.4%	34.8%		27.0%	32.0%		27.6%	34.2%		27.0%	32.5%		25.2%	29.8%		26.4%	30.4%	
合計	379,143	374,593	4,550	393,692	396,524	-2,832	397,205	401,088	-3,883	388,984	375,695	13,289	377,975	387,983	-10,008	378,590	396,341	-17,751