

HPVワクチンに関する調査結果報告書

イーピーエス株式会社

調査方法詳細

調査目的	<ul style="list-style-type: none"> 接種対象者と保護者における、HPVワクチンや子宮頸がんに対する理解、および接種に対する考え方の傾向を把握する。 国民への情報提供にあたり、どのような情報をどの媒体で届けるのが有効かを検討するための資料とする。
調査対象	<ul style="list-style-type: none"> 【接種対象者本人】1997年度～2010年度生まれの女性 【保護者】2004年度～2010年度生まれ（小学校6年～高校3年相当）の娘がいる女性
調査方法	インターネット調査（小学校6年～高校1年相当の女性は、本人が横において保護者が代理回答する方式で実施）
実査期間	2023年1月11日(水)～2023年2月3日(金)
調査設計	<ul style="list-style-type: none"> ■ 調査票：以下3つの調査票を用いて実施 ※3つの調査票で対象者により表現等を変更したが、質問項目や回答選択肢は主に同内容 <ul style="list-style-type: none"> 調査票① 対象：小学校6年～高校1年相当の娘がいる保護者（該当する娘本人が横において保護者が代理回答） 調査票② 対象：1997年度～2005年度生まれの女性 調査票③ 対象：小学校6年～高校3年相当の娘がいる保護者 ■ サンプル数：以下の集団での割付とし、合計2504サンプルを回収 <ul style="list-style-type: none"> 【接種対象者本人】 <ul style="list-style-type: none"> 小学校6年～高校1年相当の女性（調査票①） 500人（各学年100人） 高校2年～3年相当の女性（調査票②） 500人（各学年250人） 1997年度～2003年度生まれの女性（調査票②） 504人（各年度72人） 【保護者】 <ul style="list-style-type: none"> 小学校6年～高校1年相当の娘がいる保護者（調査票③） 500人（各学年100人） 高校2年～3年相当の娘がいる保護者（調査票③） 500人（各学年250人） ■ エリア別の構成比は令和2年国勢調査の構成比に近似させた設計とした。＜エリア別構成比・回収比＞は以下のとおり

＜エリア別構成比・回収比＞

	11～25歳の女性		30～65歳の女性	
	エリア別構成比	回収比	エリア別構成比	回収比
北海道・東北	10.0%	9.9%	11.0%	11.1%
関東	35.2%	35.4%	35.3%	35.1%
中部	16.7%	16.8%	16.4%	16.7%
近畿	18.4%	18.2%	17.7%	17.8%
中国・四国	8.2%	8.2%	8.3%	8.2%
九州・沖縄	11.4%	11.4%	11.3%	11.1%
全国	100%	100%	100%	100%

※エリア別構成比は令和2年国勢調査よりイーピーエス株式会社で作成

※エリア内訳：

【北海道・東北】北海道 青森県 岩手県 宮城県 秋田県 山形県 福島県
 【関東】茨城県 栃木県 群馬県 埼玉県 千葉県 東京都 神奈川県
 【中部】新潟県 富山県 石川県 福井県 山梨県 長野県 岐阜県 静岡県 愛知県
 【近畿】三重県 滋賀県 京都府 大阪府 兵庫県 奈良県 和歌山県
 【中国・四国】鳥取県 島根県 岡山県 広島県 山口県 徳島県 香川県 愛媛県 高知県
 【九州・沖縄】福岡県 佐賀県 長崎県 熊本県 大分県 宮崎県 鹿児島県 沖縄県

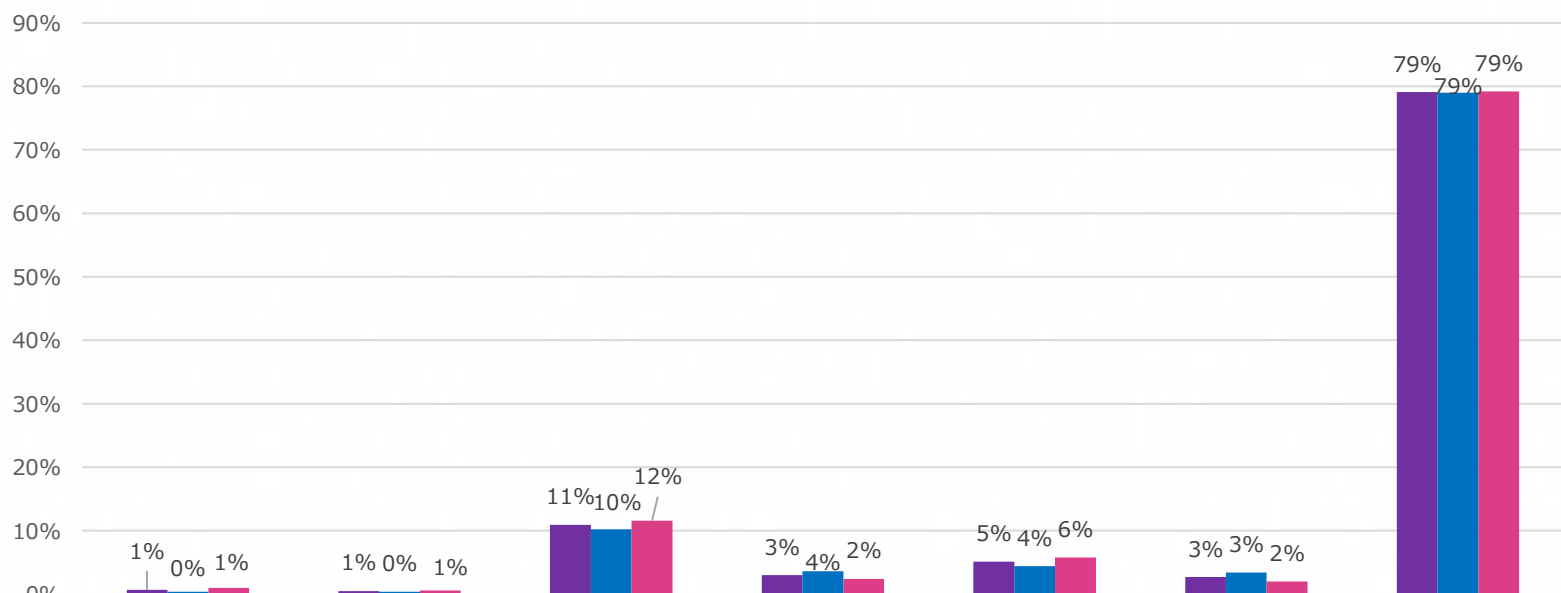
保健・医療関係の仕事有無

MA

(保護者のみ)

あなたは、これまで、医療・保健関係の仕事をしたことがありますか。医療・保健関係の仕事をしたことがない方は一番下の選択肢「医療・保健関係の仕事をしたことはない」をご選択ください。

※n=50未満は参考値



	n	医師として臨床現場（病院・診療所など）で働いている/いた	医師として臨床現場以外（行政・民間企業など）で働いている/いた	医師以外の医療従事者として臨床現場（病院・診療所など）で働いている/いた	医師以外の医療従事者として臨床現場以外（行政・民間企業など）で働いている/いた	医療従事者ではないが、病院・診療所などで医療・保健関係の仕事をしている/いた	医療従事者ではないが、行政・民間企業などで医療・保健関係の仕事をしている/いた	医療・保健関係の仕事をしたことはない
■ 全体	1000	7	5	109	30	51	27	791
■ 小学6年生～高校1年生相当の保護者	500	2	2	51	18	22	17	395
■ 高校2年生・高校3年生相当の保護者	500	5	3	58	12	29	10	396

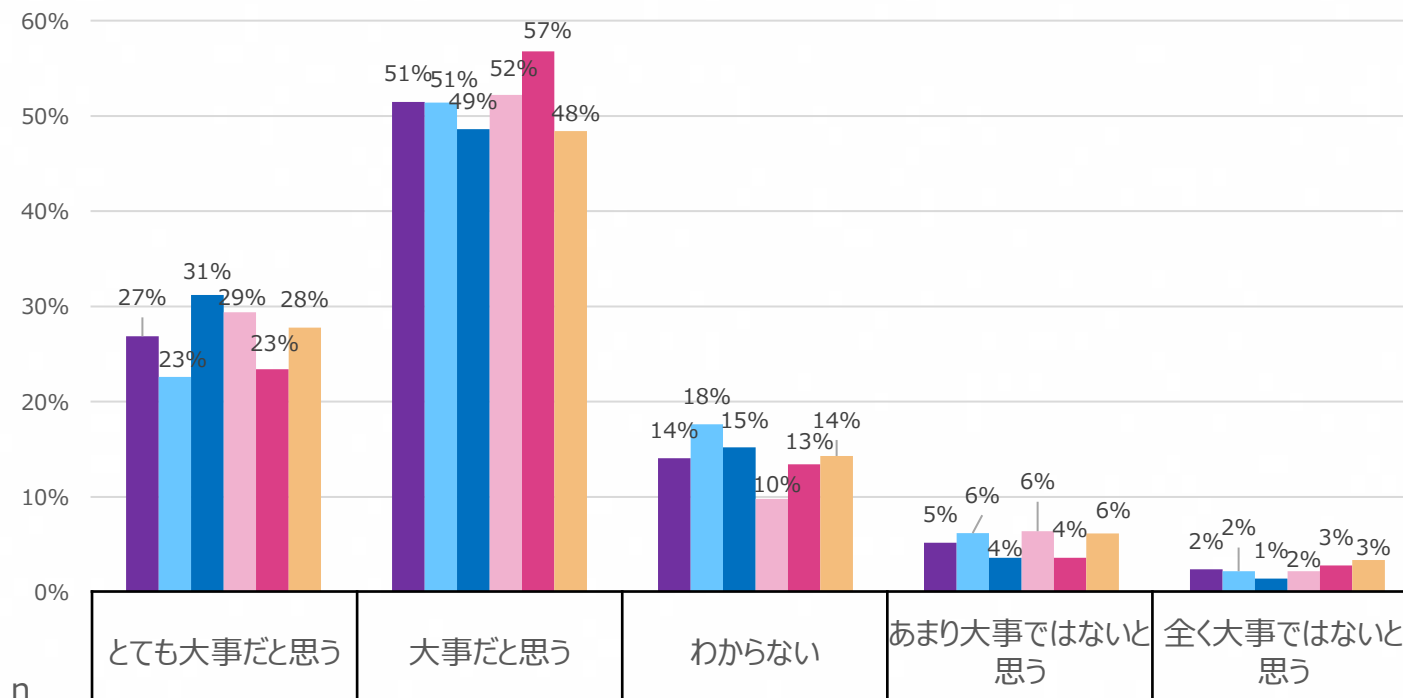
予防接種への認識

SA

あなたは、一般的に、予防接種を受けることは大事だと思いますか。

※小学校6年～高校1年相当の女性は、
本人が横において保護者が代理回答

※n=50未満は参考値



	n	とても大事だと思う	大事だと思う	わからない	あまり大事ではないと思う	全く大事ではないと思う
■ 全体	2504	673	1289	352	130	60
■ 小学6年生～高校1年生相当	500	113	257	88	31	11
■ 小学6年生～高校1年生相当の保護者	500	156	243	76	18	7
■ 高校2年生・高校3年生相当	500	147	261	49	32	11
■ 高校2年生・高校3年生相当の保護者	500	117	284	67	18	14
■ 1997～2003年度生まれ (18～25歳)	504	140	244	72	31	17

HPVワクチンの知識（1）

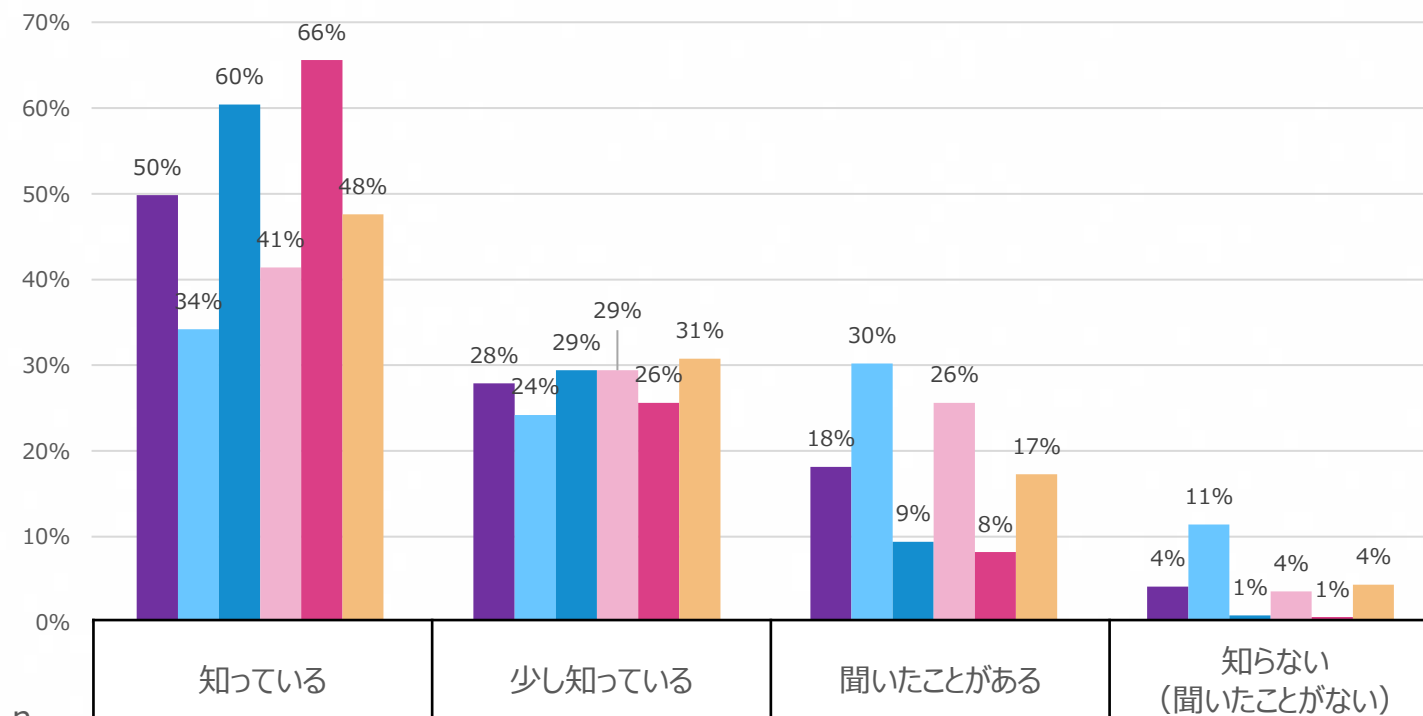
MTS

あなたは以下について、どの程度知っていますか。以下より、あてはまるものをそれぞれひとつお知らせください。

【「子宮頸がん」という病気について】

※小学校6年～高校1年相当の女性は、
本人が横にいて保護者が代理回答

※n=50未満は参考値



	n	知っている	少し知っている	聞いたことがある	知らない (聞いたことがない)
■ 全体	2504	1248	698	454	104
■ 小学6年生～高校1年生相当	500	171	121	151	57
■ 小学6年生～高校1年生相当の保護者	500	302	147	47	4
■ 高校2年生・高校3年生相当	500	207	147	128	18
■ 高校2年生・高校3年生相当の保護者	500	328	128	41	3
■ 1997～2003年度生まれ (18～25歳)	504	240	155	87	22

HPVワクチンの知識（2）

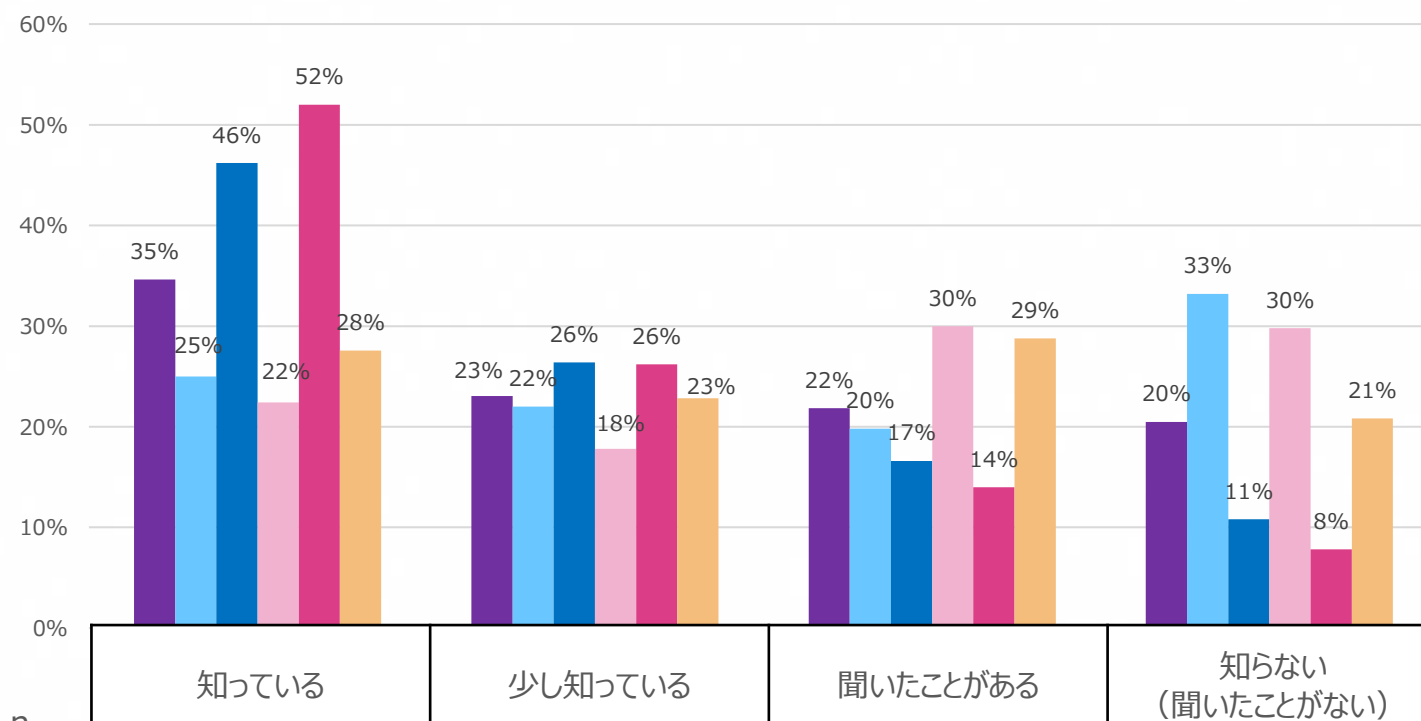
MTS

あなたは以下について、どの程度知っていますか。以下より、あてはまるものをそれぞれひとつお知らせください。

【「HPVワクチン」について】

※小学校6年～高校1年相当の女性は、
本人が横にいて保護者が代理回答

※n=50未満は参考値



	n	知っている	少し知っている	聞いたことがある	知らない (聞いたことがない)
■ 全体	2504	867	577	547	513
■ 小学6年生～高校1年生相当	500	125	110	99	166
■ 小学6年生～高校1年生相当の保護者	500	231	132	83	54
■ 高校2年生・高校3年生相当	500	112	89	150	149
■ 高校2年生・高校3年生相当の保護者	500	260	131	70	39
■ 1997～2003年度生まれ (18～25歳)	504	139	115	145	105

HPVワクチンの知識（3）

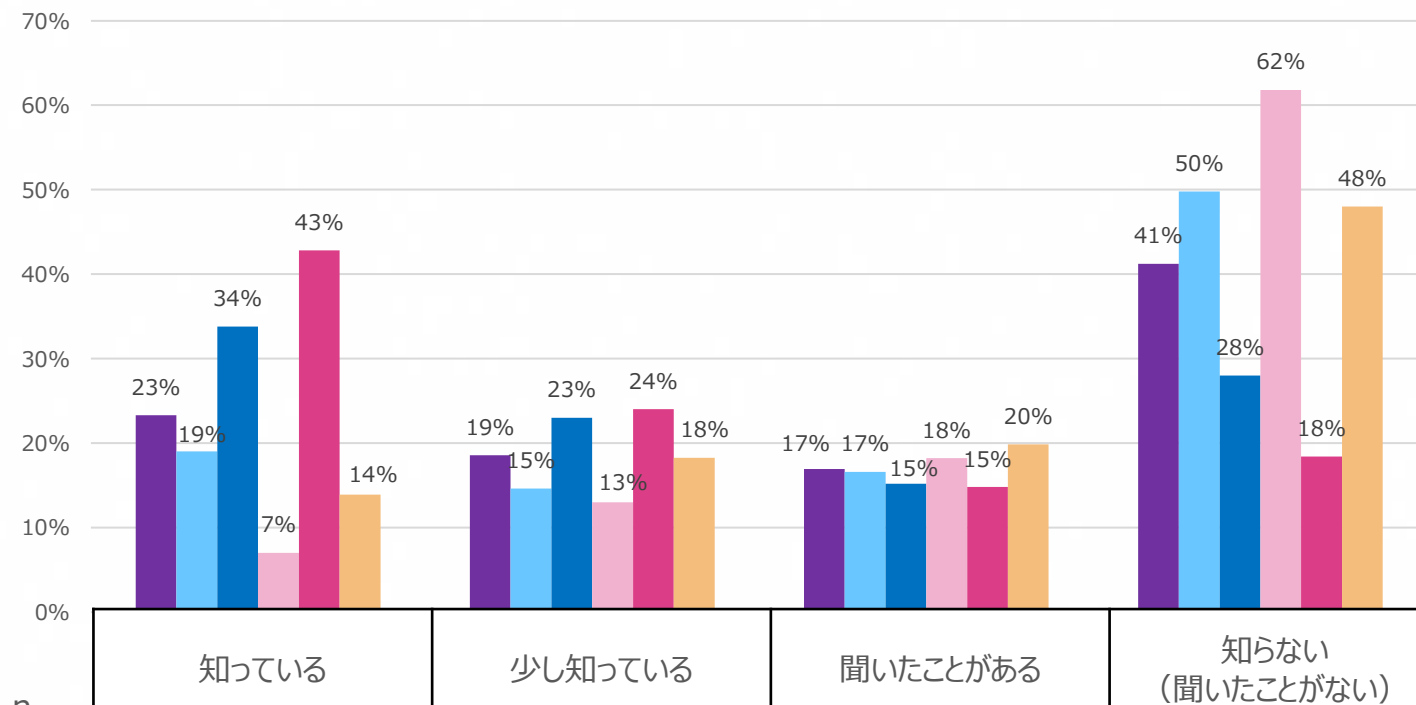
MTS

あなたは以下について、どの程度知っていますか。以下より、あてはまるものをそれぞれひとつお知らせください。

[HPVワクチンの接種方法・必要な手続き]

※小学校6年～高校1年相当の女性は、本人が横において保護者が代理回答

※n=50未満は参考値



	n	知っている	少し知っている	聞いたことがある	知らない (聞いたことがない)
■ 全体	2504	583	465	424	1032
■ 小学6年生～高校1年生相当	500	95	73	83	249
■ 小学6年生～高校1年生相当の保護者	500	169	115	76	140
■ 高校2年生・高校3年生相当	500	35	65	91	309
■ 高校2年生・高校3年生相当の保護者	500	214	120	74	92
■ 1997～2003年度生まれ (18～25歳)	504	70	92	100	242

HPVワクチンの知識（4）

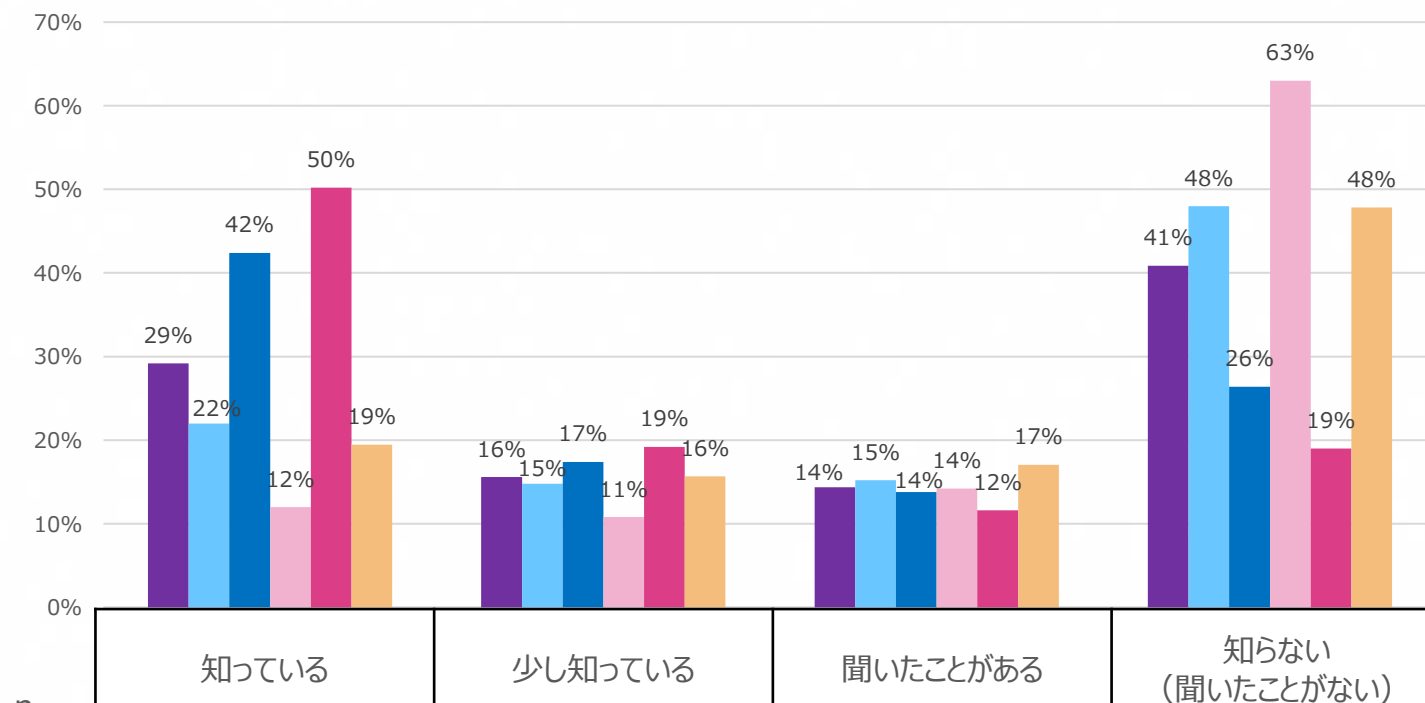
MTS

あなたは以下について、どの程度知っていますか。以下より、あてはまるものをそれぞれひとつお知らせください。

[2022年度より政府が、HPVワクチンの接種をお勧めする取組（積極的勧奨）を再開したこと]

※小学校6年～高校1年相当の女性は、
本人が横にいて保護者が代理回答

※n=50未満は参考値



	n	知っている	少し知っている	聞いたことがある	知らない (聞いたことがない)
■ 全体	2504	731	390	360	1023
■ 小学6年生～高校1年生相当	500	110	74	76	240
■ 小学6年生～高校1年生相当の保護者	500	212	87	69	132
■ 高校2年生・高校3年生相当	500	60	54	71	315
■ 高校2年生・高校3年生相当の保護者	500	251	96	58	95
■ 1997～2003年度生まれ (18～25歳)	504	98	79	86	241

HPVワクチンの知識（5）

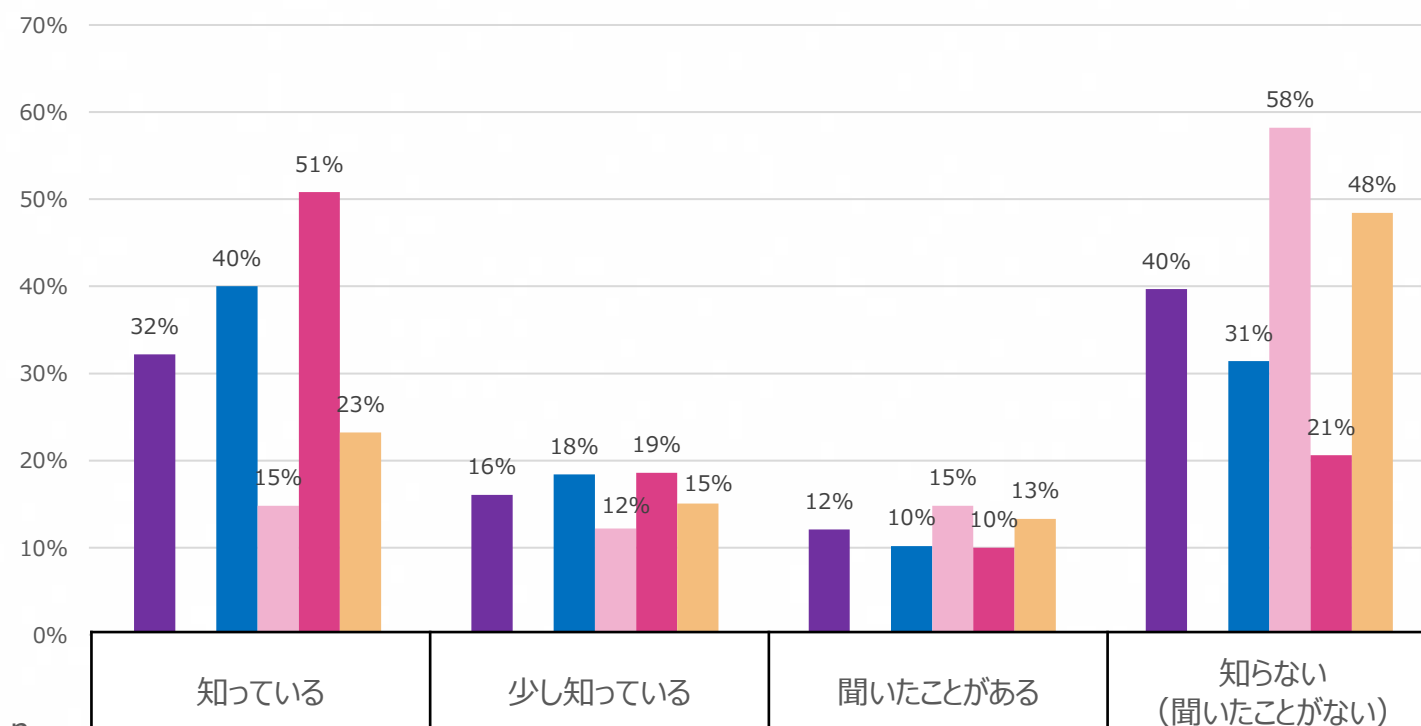
MTS

あなたは以下について、どの程度知っていますか。以下より、あてはまるものをそれぞれひとつお知らせください。

[2022年度より政府が、1997～2005年度生まれの女性に対し、HPVワクチンを公費で接種できる機会を提供していること（キャッチアップ接種）]

※小学6年生～高校1年生相当の女性は未聴取

※n=50未満は参考値



n	知っている				少し知っている				聞いたことがある				知らない (聞いたことがない)			
	n	%	n	%	n	%	n	%	n	%	n	%	n	%		
■ 全体	2004	32%	645	32%	322	16%	12%	12%	795	40%						
■ 小学6年生～高校1年生相当																
■ 小学6年生～高校1年生相当の保護者	500	15%	200	12%	92	15%	10%	51	21%	157						
■ 高校2年生・高校3年生相当	500	51%	74	19%	61	10%	10%	74	58%	291						
■ 高校2年生・高校3年生相当の保護者	500	23%	254	15%	93	13%	10%	50	48%	103						
■ 1997～2003年度生まれ (18～25歳)	504	23%	117	15%	76	13%	10%	67	48%	244						

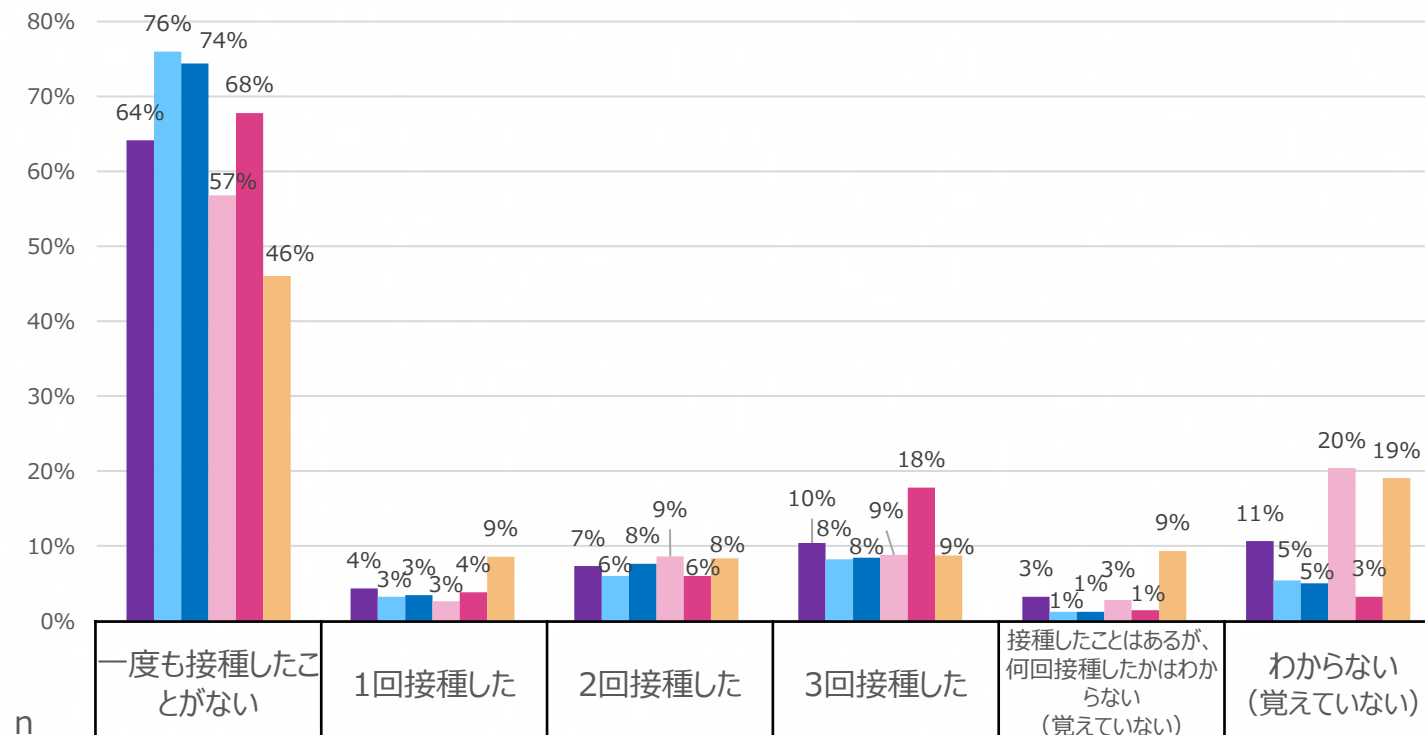
HPVワクチン接種の有無

SA

【保護者】あなたの娘はHPVワクチン（子宮頸がんワクチン）を接種したことがありますか。
 【本人】あなたはHPVワクチン（子宮頸がんワクチン）を接種したことがありますか。

※小学校6年～高校1年相当の女性は、
 本人が横にいて保護者が代理回答

※n=50未満は参考値



	n	一度も接種したことがない	1回接種した	2回接種した	3回接種した	接種したことはあるが、何回接種したかはわからない (覚えていない)	わからない (覚えていない)
■ 全体	2504	1607	108	183	260	80	266
■ 小学6年生～高校1年生相当	500	380	16	30	41	6	27
■ 小学6年生～高校1年生相当の保護者	500	372	17	38	42	6	25
■ 高校2年生・高校3年生相当	500	284	13	43	44	14	102
■ 高校2年生・高校3年生相当の保護者	500	339	19	30	89	7	16
■ 1997～2003年度生まれ (18～25歳)	504	232	43	42	44	47	96

HPVワクチン1回目の接種年齢

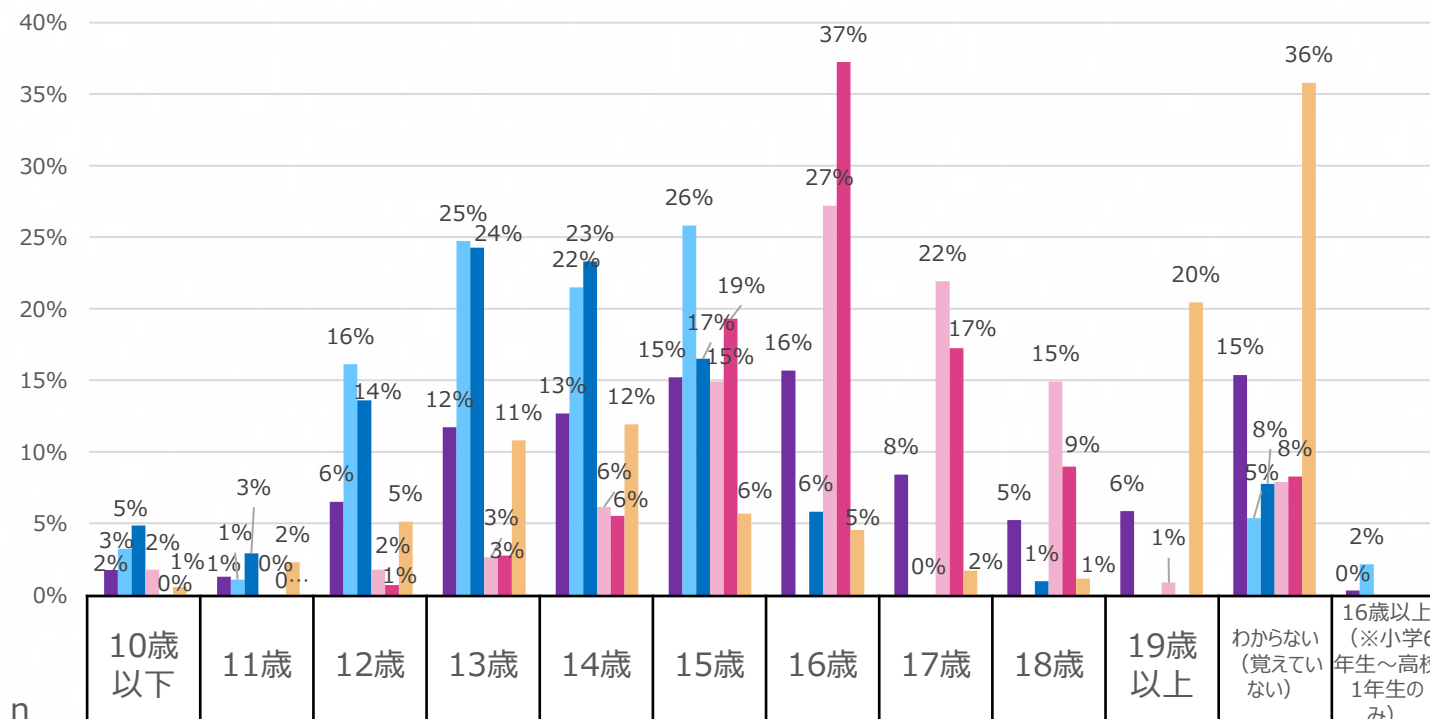
SA

【保護者】あなたの娘が、HPVワクチンの1回目の接種を受けたのは何歳の時かお知らせください。
 【本人】あなたが、HPVワクチンの1回目の接種を受けたのは何歳の時かお知らせください。

※「1回接種した」「2回接種した」「3回接種した」「接種したことはあるが、何回接種したかはわからない（覚えていない）」と回答した人ベース

※小学校6年～高校1年相当の女性は、本人が横にいて保護者が代理回答

※n=50未満は参考値



	n	10歳以下	11歳	12歳	13歳	14歳	15歳	16歳	17歳	18歳	19歳以上	わからない(覚えていない)	16歳以上(※小学6年生～高校1年生のみ)
■ 全体	631	11	8	41	74	80	96	99	53	33	37	97	2
■ 小学6年生～高校1年生相当	93	3	1	15	23	20	24					5	2
■ 小学6年生～高校1年生相当の保護者	103	5	3	14	25	24	17	6	0	1		8	
■ 高校2年生・高校3年生相当	114	2	0	2	3	7	17	31	25	17	1	9	
■ 高校2年生・高校3年生相当の保護者	145	0	0	1	4	8	28	54	25	13		12	
■ 1997～2003年度生まれ(18～25歳)	176	1	4	9	19	21	10	8	3	2	36	63	

HPVワクチン接種制度の利用

小学6年～高校1年相当の女性・保護者

MA

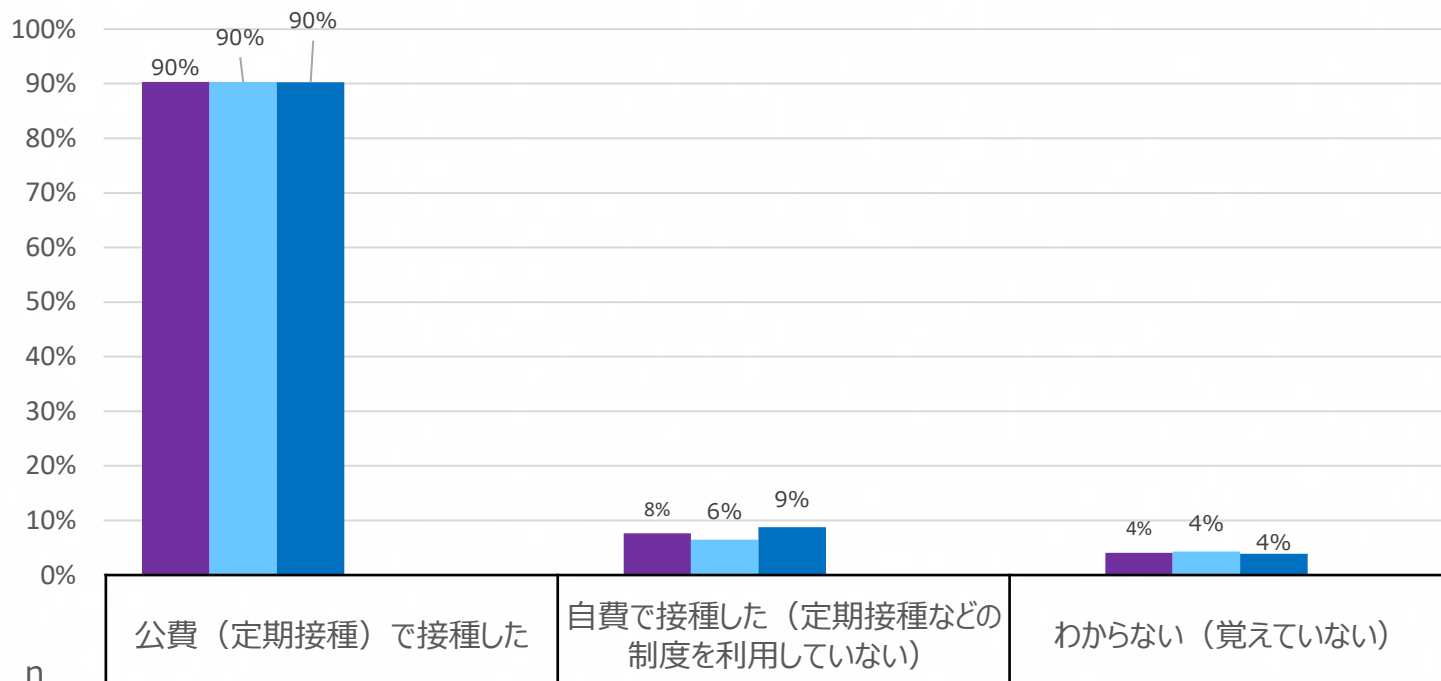
【保護者】あなたの娘が、HPVワクチンをどのように接種したか、以下よりあてはまるものをすべてお知らせください。
 【本人】あなたが、HPVワクチンをどのように接種したか、以下よりあてはまるものをすべてお知らせください。

※小学6年生～高校1年生相当、小学6年生～高校1年生相当の保護者で、「1回接種した」「2回接種した」「3回接種した」「接種したことはあるが、何回接種したかはわからない（覚えていない）」と回答した人ベース

※小学校6年～高校1年相当の女性は、本人が横において保護者が代理回答

※n=50未満は参考値

※高校2年相当以上の女性、高校2年相当以上の娘がいる保護者は未聴取



	n	公費（定期接種）で接種した	自費で接種した（定期接種などの制度を利用していない）	わからない（覚えていない）
■ 全体	196	177	15	8
■ 小学6年生～高校1年生相当	93	84	6	4
■ 小学6年生～高校1年生相当の保護者	103	93	9	4
■ 高校2年生・高校3年生相当				
■ 高校2年生・高校3年生相当の保護者				
■ 1997～2003年度生まれ（18～25歳）				

HPVワクチン接種制度の利用

高校2年相当～1997年度生まれの女性・高校2年～3年相当の娘がいる保護者

MA

【保護者】あなたの娘が、HPVワクチンをどのように接種したか、以下よりあてはまるものをすべてお知らせください。

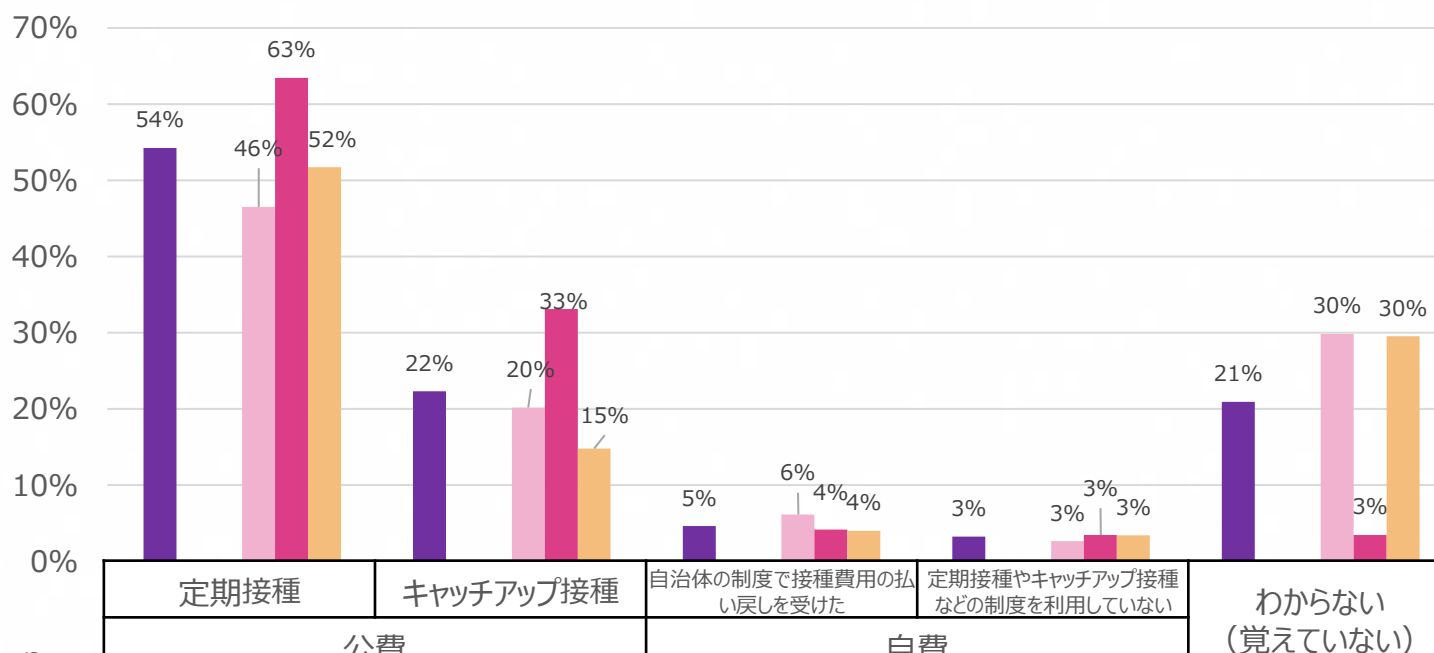
【本人】あなたがHPVワクチンをどのように接種したか、以下よりあてはまるものをすべてお知らせください。

※高校2年生・高校3年生相当、高校2年生・高校3年生相当の保護者、1997～2003年度生まれ（18～25歳）で、「1回接種した」「2回接種した」「3回接種した」「接種したことはあるが、何回接種したかはわからない（覚えていない）」と回答した人ベース

※小学校6年～高校1年相当の女性は、本人が横において保護者が代理回答

※n=50未満は参考値

※小学6年生～高校1年相当の女性、小学6年生～高校1年相当の娘がいる保護者は未聴取



n	公費		自費		わからない (覚えていない)	
	定期接種	キャッチアップ接種	自治体の制度で接種費用の払い戻しを受けた	定期接種やキャッチアップ接種などの制度を利用していない		
■ 全体	435	236	97	20	14	91
■ 小学6年生～高校1年生相当						
■ 小学6年生～高校1年生相当の保護者						
■ 高校2年生・高校3年生相当	114	53	23	7	3	34
■ 高校2年生・高校3年生相当の保護者	145	92	48	6	5	5
■ 1997～2003年度生まれ (18～25歳)	176	91	26	7	6	52

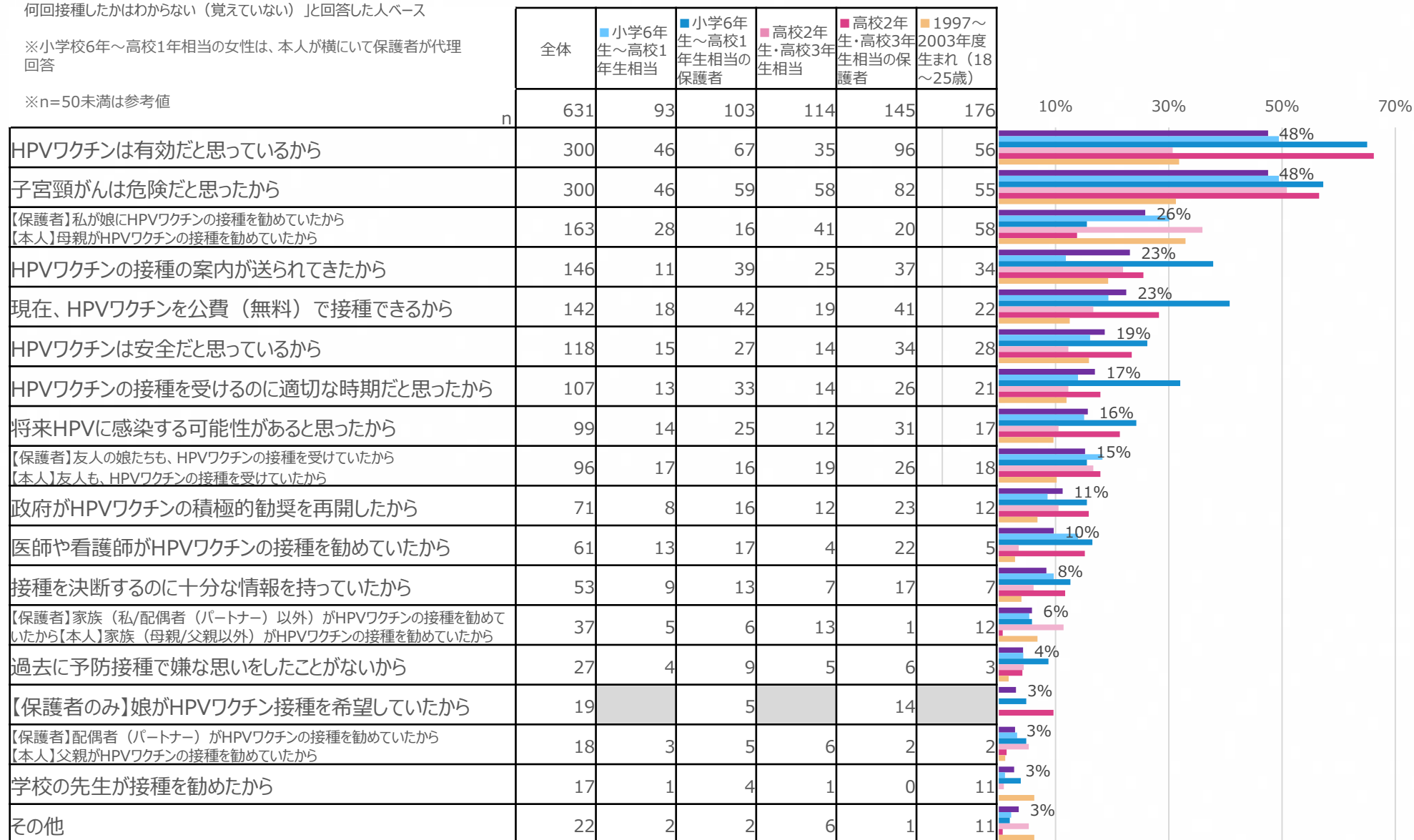
HPVワクチンを接種した/させた理由

【保護者】あなたの娘にHPVワクチンを接種させた理由として、以下よりあてはまるものをすべてお知らせください。
 【本人】あなたがHPVワクチンを接種した理由として、以下よりあてはまるものをすべてお知らせください。

※「1回接種した」「2回接種した」「3回接種した」「接種したことはあるが、何回接種したかはわからない（覚えていない）」と回答した人ベース

※小学校6年～高校1年相当の女性は、本人が横にいて保護者が代理回答

※n=50未満は参考値



HPVワクチン接種の意志

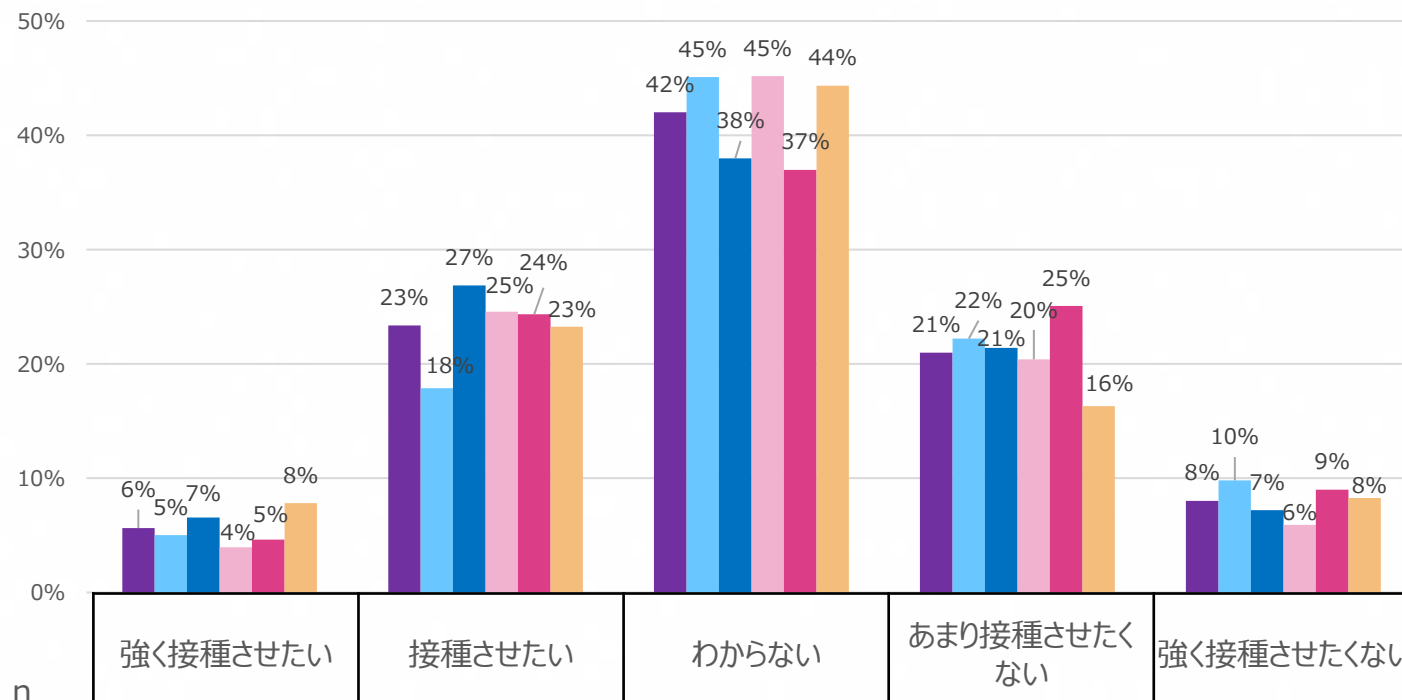
SA

【保護者】今後、あなたは娘にHPVワクチンを接種させたいと思いますか。
 【本人】今後、あなたはHPVワクチンを接種したいと思いますか。

※「3回接種した」以外を回答した人ベース

※小学校6年～高校1年相当の女性は、本人が横において保護者が代理回答

※n=50未満は参考値



	n	強く接種させたい	接種させたい	わからない	あまり接種させたくない	強く接種させたくない
■ 全体	2244	126	524	943	471	180
■ 小学6年生～高校1年生相当	459	23	82	207	102	45
■ 小学6年生～高校1年生相当の保護者	458	30	123	174	98	33
■ 高校2年生・高校3年生相当	456	18	112	206	93	27
■ 高校2年生・高校3年生相当の保護者	411	19	100	152	103	37
■ 1997～2003年度生まれ (18～25歳)	460	36	107	204	75	38

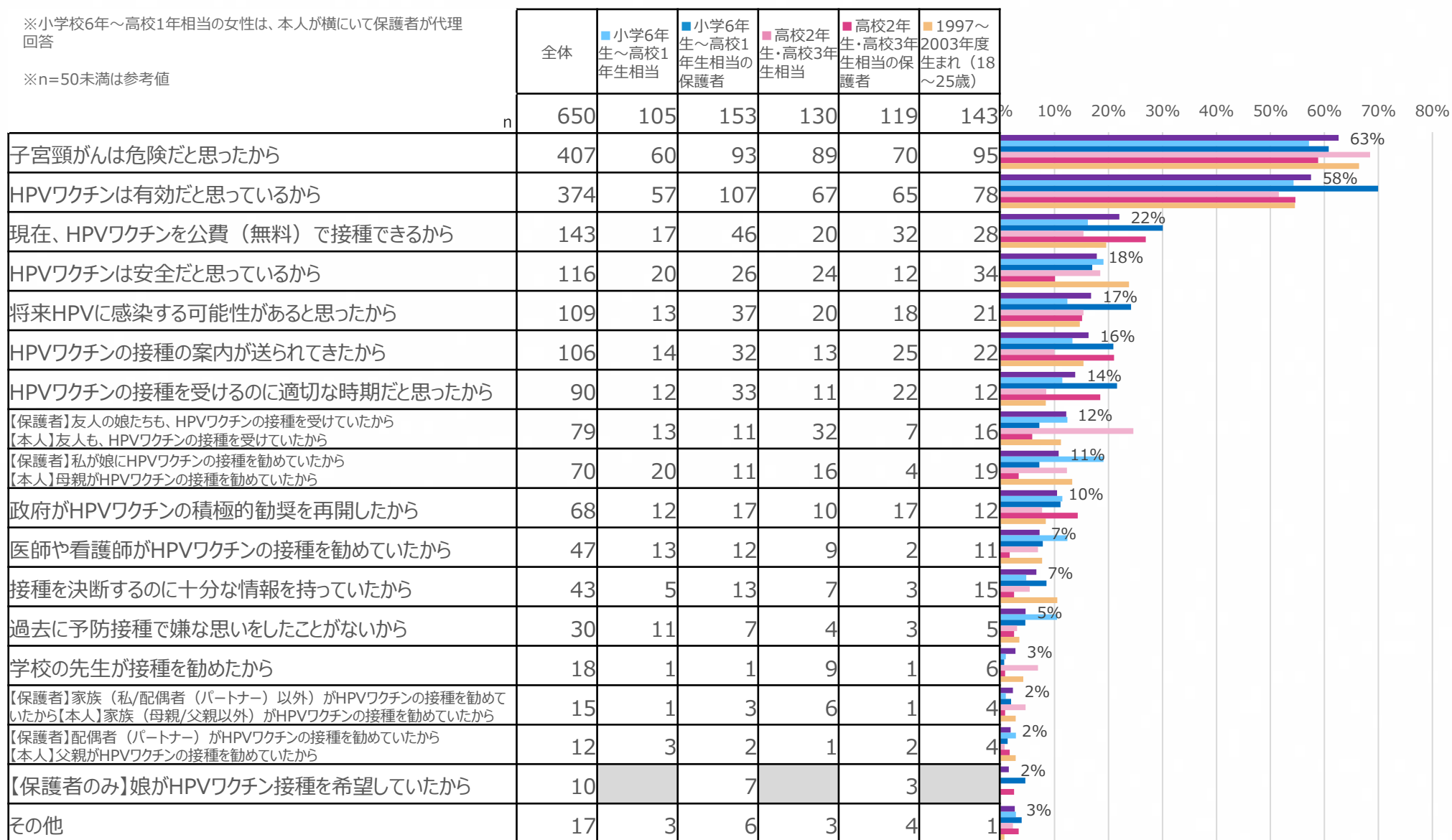
HPVワクチンを接種したい/させたい理由

【保護者】あなたが娘にHPVワクチンを接種させたい理由は何ですか。以下より、あてはまるものをすべてお知らせください。
 【本人】あなたが、HPVワクチンを接種したい理由は何ですか。以下より、あてはまるものをすべてお知らせください。

※HPVワクチンを接種したい/させたいと回答した人ベース

※小学校6年～高校1年相当の女性は、本人が横にいて保護者が代理回答

※n=50未満は参考値



HPVワクチンを接種したくない/させたくない理由

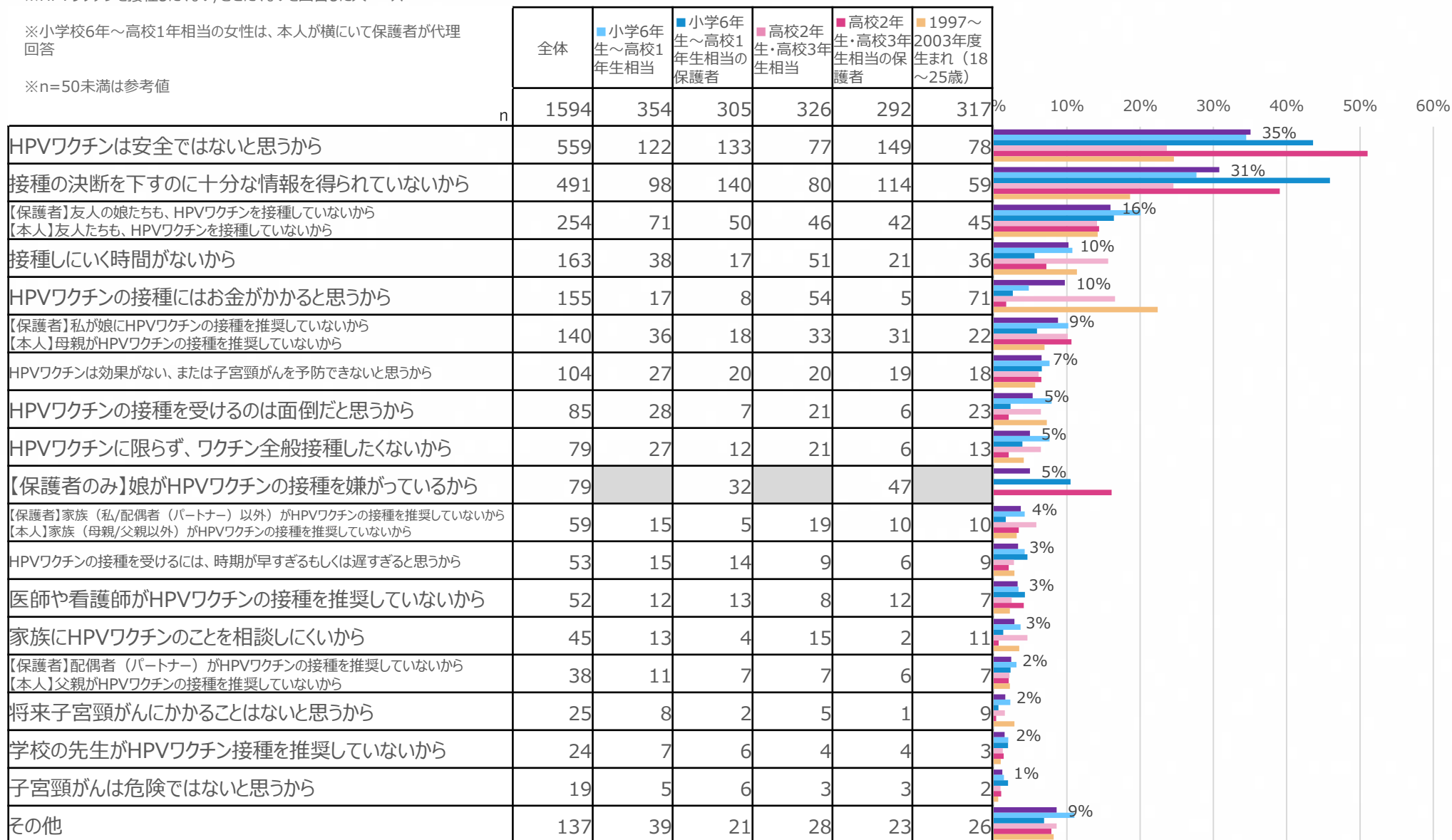
MA

【保護者】あなたが娘にHPVワクチンを接種させたいと思わない理由は何ですか。以下より、あてはまるものをすべてお知らせください。
 【本人】あなたが、HPVワクチンを接種したいと思わない理由は何ですか。以下より、あてはまるものをすべてお知らせください。

※HPVワクチンを接種したくない/させたくないと回答した人ベース

※小学校6年～高校1年相当の女性は、本人が横にいて保護者が代理回答

※n=50未満は参考値



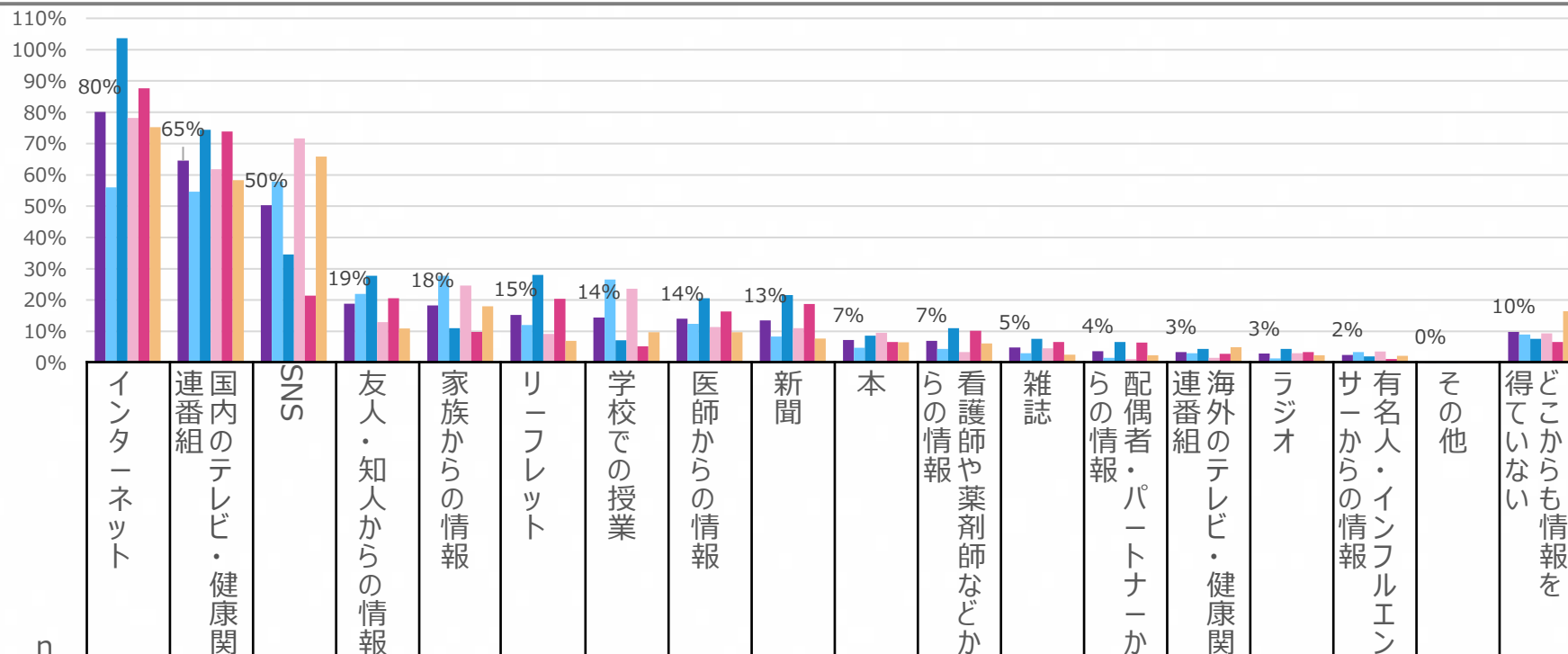
健康についての情報源（全体）

あなたが、一般的な健康に関する情報を得る場合に使用している情報源について、以下よりあてはまるものすべてお知らせください。

【一般的な健康に関する情報】

※小学校6年～高校1年相当の女性は、本人が横において保護者が代理回答

※n=50未満は参考値



n	インターネット	連番組	国内のテレビ・健康関	SNS	友人・知人からの情報	家族からの情報	リーフレット	学校での授業	医師からの情報	新聞	本	看護師や薬剤師などか らの情報	雑誌	配偶者・パートナーか らの情報	連番組	海外のテレビ・健康関	ラジオ	有名人・インフルエン サーからの情報	その他	どこからも情報を 得ていない
■全体	2504	2006	1617	1259	472	457	383	362	353	338	181	176	122	91	84	73	62	7	246	
■小学6年生～高校1 年生相当	500	280	273	289	110	139	60	133	62	42	24	22	15	8	15	7	17	2	45	
■小学6年生～高校1 年生相当の保護者	500	518	372	173	139	55	140	36	103	108	43	55	38	33	22	22	10	2	38	
■高校2年生・高校3 年生相当	500	391	309	358	65	123	46	118	57	55	48	17	23	6	8	15	18	1	47	
■高校2年生・高校3 年生相当の保護者	500	438	369	107	103	49	102	26	82	94	33	51	33	32	14	17	6	1	33	
■1997～2003年度 生まれ（18～25歳）	504	379	294	332	55	91	35	49	49	39	33	31	13	12	25	12	11	1	83	

健康についての情報源（詳細：インターネット）

MTM

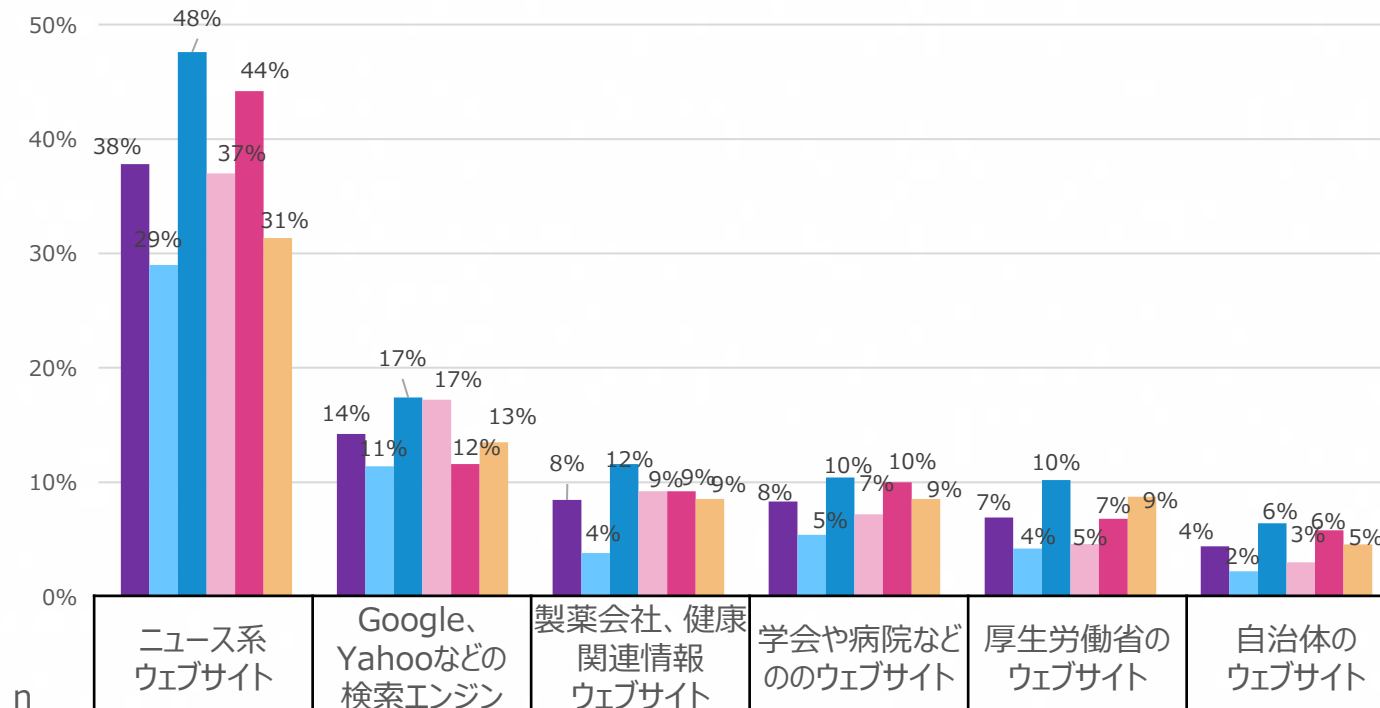
あなたが、一般的な健康に関する情報を得る場合に使用している情報源について、以下よりあてはまるものすべてお知らせください。

[一般的な健康に関する情報]

インターネット詳細

※小学校6年～高校1年相当の女性は、本人が横にいて保護者が代理回答

※n=50未満は参考値



	n	ニュース系ウェブサイト	Google、Yahooなどの検索エンジン	製薬会社、健康関連情報ウェブサイト	学会や病院などのウェブサイト	厚生労働省のウェブサイト	自治体のウェブサイト
■ 全体	2504	947	356	212	208	173	110
■ 小学6年生～高校1年生相当	500	145	57	19	27	21	11
■ 小学6年生～高校1年生相当の保護者	500	238	87	58	52	51	32
■ 高校2年生・高校3年生相当	500	185	86	46	36	23	15
■ 高校2年生・高校3年生相当の保護者	500	221	58	46	50	34	29
■ 1997～2003年度生まれ（18～25歳）	504	158	68	43	43	44	23

健康についての情報源（詳細：SNS）

MTM

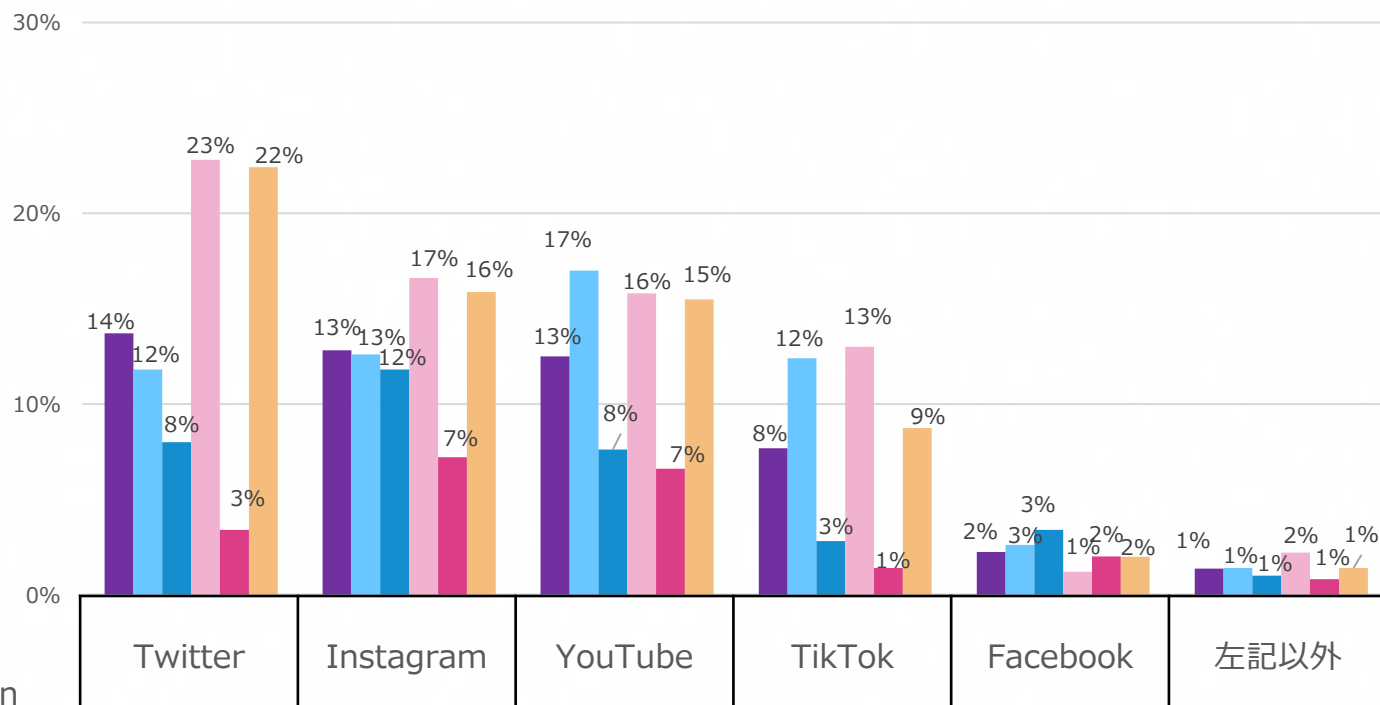
あなたが、一般的な健康に関する情報を得る場合に使用している情報源について、以下よりあてはまるものすべてお知らせください。

[一般的な健康に関する情報]

SNS詳細

※小学校6年～高校1年相当の女性は、本人が横にいて保護者が代理回答

※n=50未満は参考値



n	Twitter	Instagram	YouTube	TikTok	Facebook	左記以外	
■ 全体	2504	343	321	313	192	56	34
■ 小学6年生～高校1年生相当	500	59	63	85	62	13	7
■ 小学6年生～高校1年生相当の保護者	500	40	59	38	14	17	5
■ 高校2年生・高校3年生相当	500	114	83	79	65	6	11
■ 高校2年生・高校3年生相当の保護者	500	17	36	33	7	10	4
■ 1997～2003年度生まれ(18～25歳)	504	113	80	78	44	10	7

健康についての情報源（詳細：リーフレット）

MTM

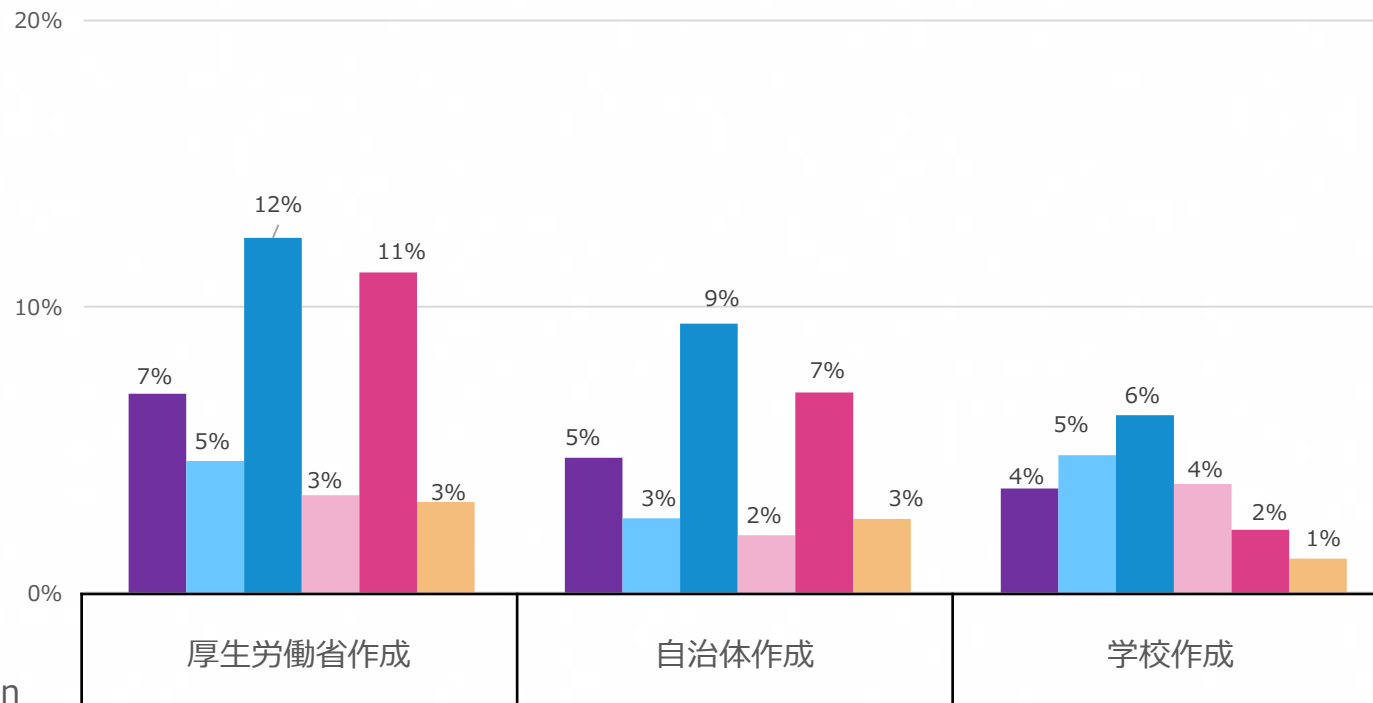
あなたが、一般的な健康に関する情報を得る場合に使用している情報源について、以下よりあてはまるものすべてお知らせください。

[一般的な健康に関する情報]

リーフレット詳細

※小学校6年～高校1年相当の女性は、本人が横にいて保護者が代理回答

※n=50未満は参考値



	n	厚生労働省作成	自治体作成	学校作成
■全体	2504	174	118	91
■小学6年生～高校1年生相当	500	23	13	24
■小学6年生～高校1年生相当の保護者	500	62	47	31
■高校2年生・高校3年生相当	500	17	10	19
■高校2年生・高校3年生相当の保護者	500	56	35	11
■1997～2003年度生まれ（18～25歳）	504	16	13	6

HPVワクチンについての情報源（全体）

MTM

あなたが、HPVワクチンに関する情報を得る場合に使用している情報源について、以下よりあてはまるものすべてお知らせください。

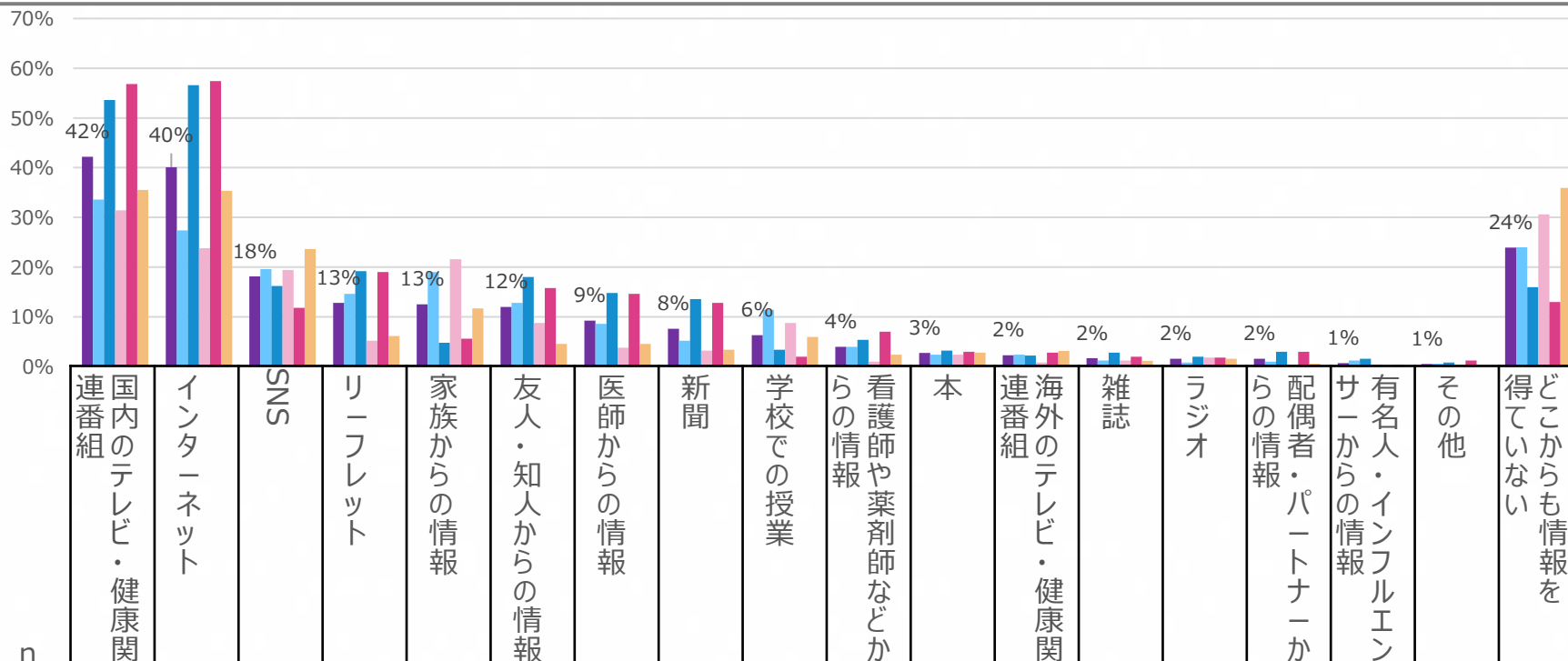
【HPVワクチンに関する情報】

※小学校6年～高校1年相当の女性は、本人が横にいて保護者が代理回答

※n=50未満は参考値

※本人が保護者より5pt以上高い項目をオレンジでハイライト

※保護者が本人より10pt以上高い項目を緑でハイライト



n	連番組	国内のテレビ・健康関	インターネット	SNS	リーフレット	家族からの情報	友人・知人からの情報	医師からの情報	新聞	学校での授業	ら情報	看護師や薬剤師などが	本	連番組	海外のテレビ・健康関	雑誌	ラジオ	ら情報	配偶者・パートナーか	有名・インフルエン	サからの情報	その他	どこからも情報を
■全体	2504	1056	1004	454	321	314	300	232	191	158	99	69	57	42	40	40	18	13	599				
■小学6年生～高校1年生相当	500	168	137	98	73	95	64	43	26	57	20	12	12	6	4	5	6	3	120				
■小学6年生～高校1年生相当の保護者	500	268	283	81	96	24	90	74	68	17	27	16	11	14	10	15	8	4	80				
■高校2年生・高校3年生相当	500	157	119	97	26	108	44	19	16	44	5	12	4	6	9	2	2	0	153				
■高校2年生・高校3年生相当の保護者	500	284	287	59	95	28	79	73	64	10	35	15	14	10	9	15	0	6	65				
■1997～2003年度生まれ (18～25歳)	504	179	178	119	31	59	23	23	17	30	12	14	16	6	8	3	2	0	181				

HPVワクチンについての情報源（詳細_インターネット）

MTM

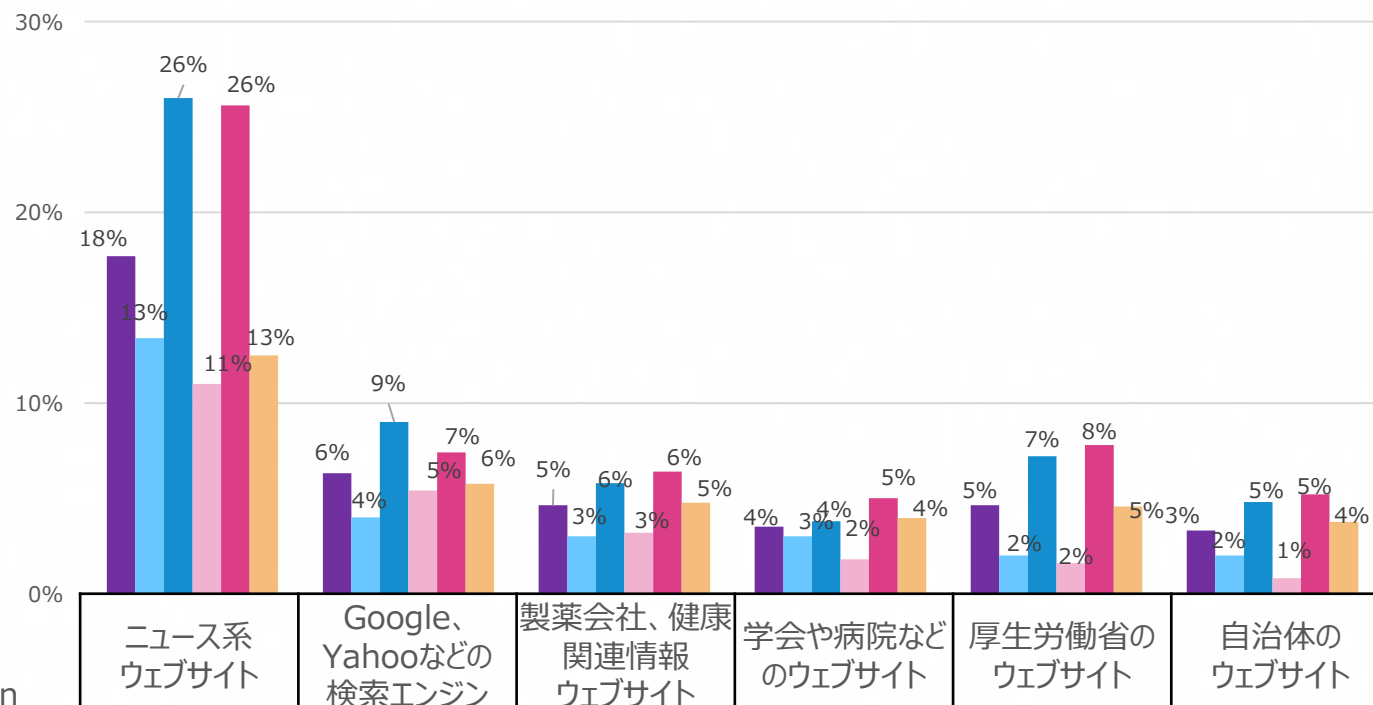
あなたが、HPVワクチンに関する情報を得る場合に使用している情報源について、以下よりあてはまるものすべてお知らせください。

[HPVワクチンに関する情報]

インターネット詳細

※小学校6年～高校1年相当の女性は、本人が横にいて保護者が代理回答

※n=50未満は参考値



	n	ニュース系ウェブサイト	Google、Yahooなどの検索エンジン	製薬会社、健康関連情報ウェブサイト	学会や病院などのウェブサイト	厚生労働省のウェブサイト	自治体のウェブサイト
■ 全体	2504	443	158	116	88	116	83
■ 小学6年生～高校1年生相当	500	67	20	15	15	10	10
■ 小学6年生～高校1年生相当の保護者	500	130	45	29	19	36	24
■ 高校2年生・高校3年生相当	500	55	27	16	9	8	4
■ 高校2年生・高校3年生相当の保護者	500	128	37	32	25	39	26
■ 1997～2003年度生まれ (18～25歳)	504	63	29	24	20	23	19

HPVワクチンについての情報源（詳細_SNS）

MTM

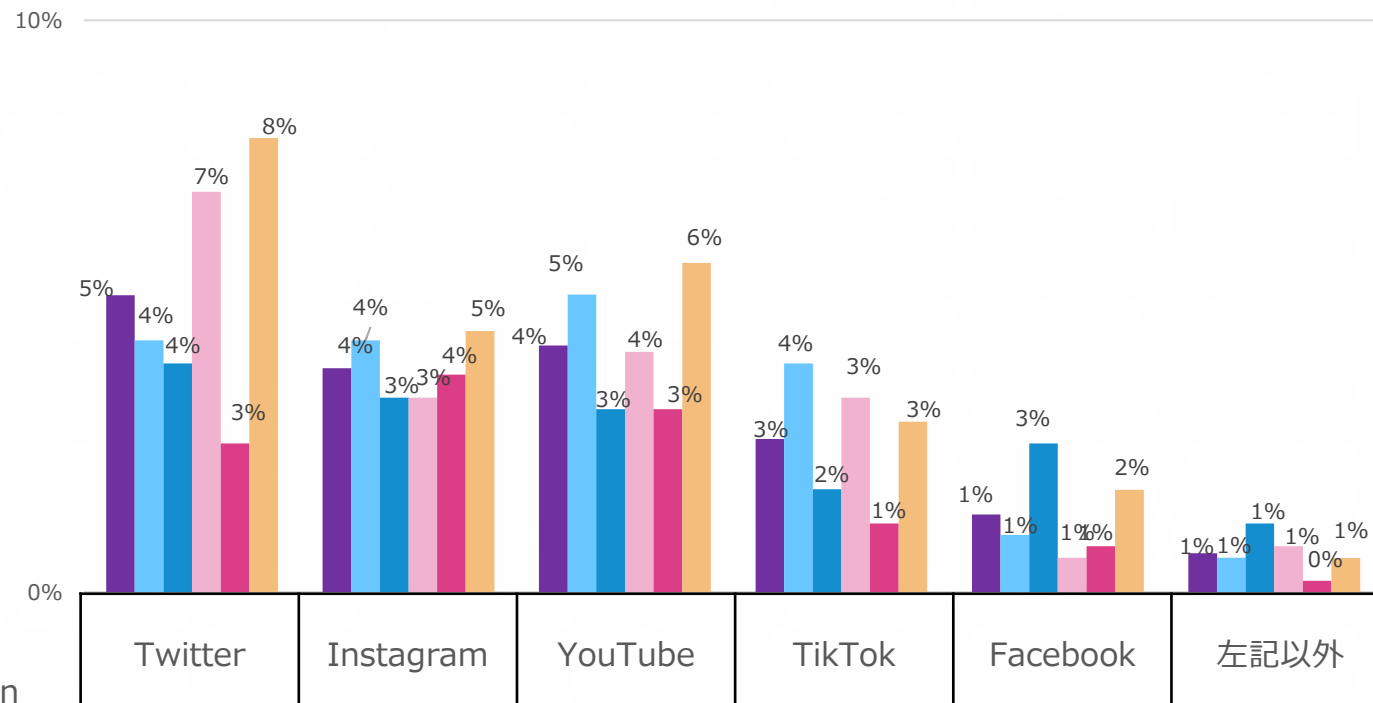
あなたが、HPVワクチンに関する情報を得る場合に使用している情報源について、以下よりあてはまるものすべてお知らせください。

[HPVワクチンに関する情報]

SNS詳細

※小学校6年～高校1年相当の女性は、本人が横にいて保護者が代理回答

※n=50未満は参考値



	n	Twitter	Instagram	YouTube	TikTok	Facebook	左記以外
■ 全体	2504	130	98	108	67	34	17
■ 小学6年生～高校1年生相当	500	22	22	26	20	5	3
■ 小学6年生～高校1年生相当の保護者	500	20	17	16	9	13	6
■ 高校2年生・高校3年生相当	500	35	17	21	17	3	4
■ 高校2年生・高校3年生相当の保護者	500	13	19	16	6	4	1
■ 1997～2003年度生まれ（18～25歳）	504	40	23	29	15	9	3

HPVワクチンについての情報源（詳細_リーフレット）

MTM

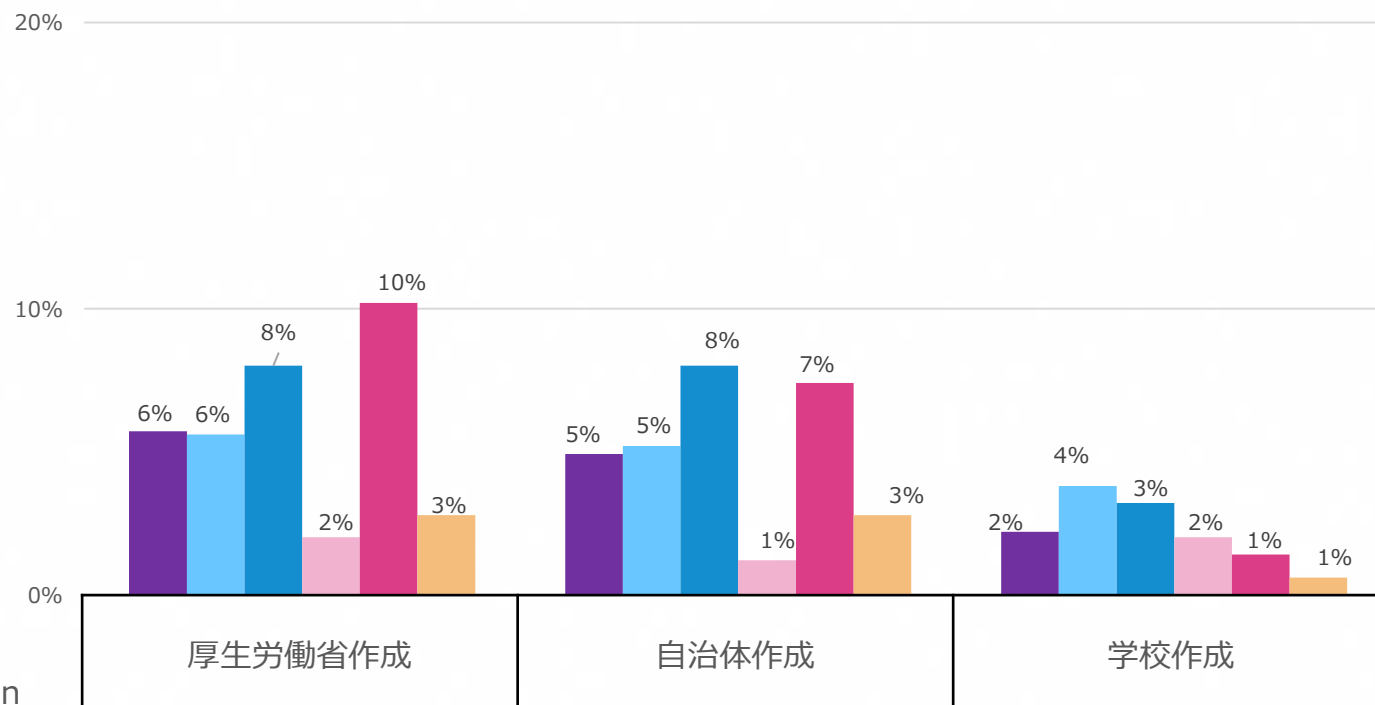
あなたが、HPVワクチンに関する情報を得る場合に使用している情報源について、以下よりあてはまるものすべてお知らせください。

[HPVワクチンに関する情報]

リーフレット詳細

※小学校6年～高校1年相当の女性は、本人が横にいて保護者が代理回答

※n=50未満は参考値



	n	厚生労働省作成	自治体作成	学校作成
■ 全体	2504	143	123	55
■ 小学6年生～高校1年生相当	500	28	26	19
■ 小学6年生～高校1年生相当の保護者	500	40	40	16
■ 高校2年生・高校3年生相当	500	10	6	10
■ 高校2年生・高校3年生相当の保護者	500	51	37	7
■ 1997～2003年度生まれ（18～25歳）	504	14	14	3

信頼できる情報源_1位

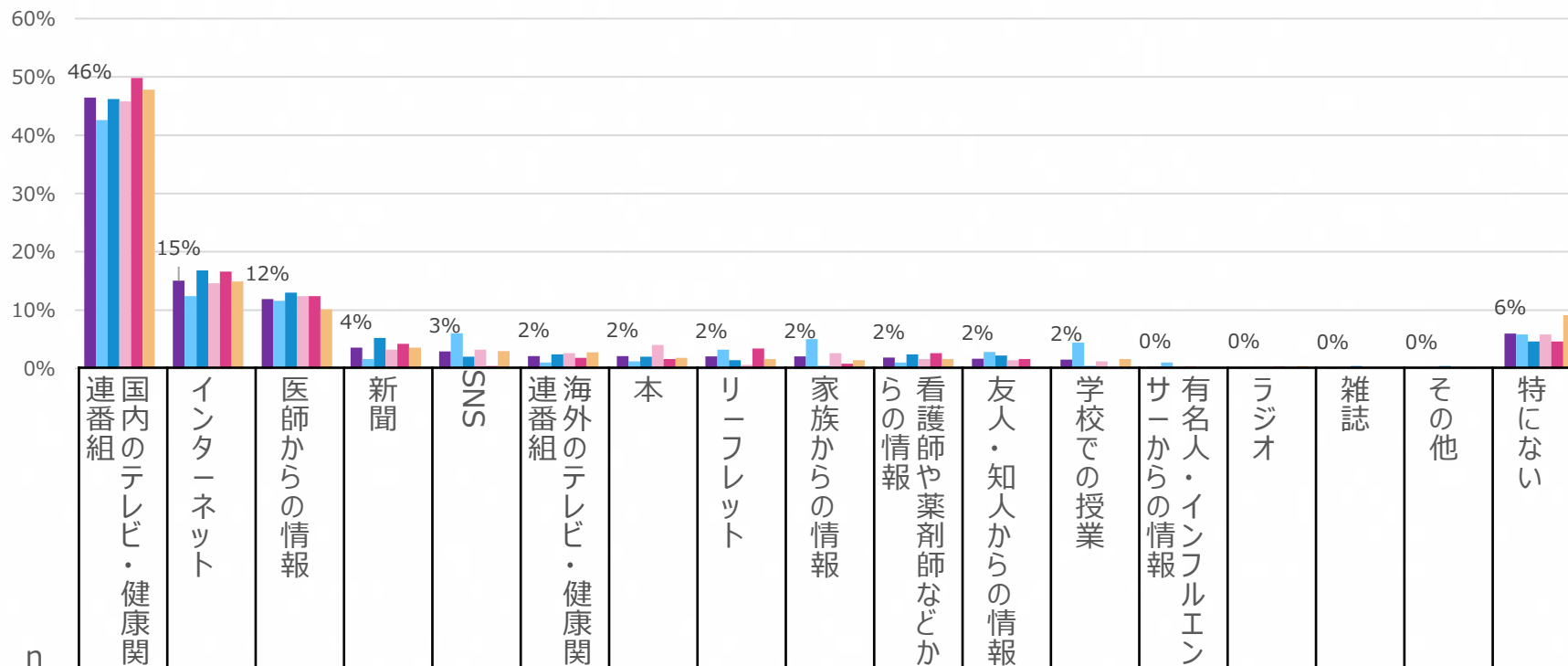
RA

以下のうち、あなたが信頼度が高いと思っている情報源上位3つをお知らせください。

1位

※小学校6年～高校1年相当の女性は、本人が横にいて保護者が代理回答

※n=50未満は参考値



n	連番組	国内のテレビ・健康関	インターネット	医師からの情報	新聞	SNS	連番組 海外のテレビ・健康関	本	リーフレット	家族からの情報	らの情報	看護師や薬剤師などか	友人・知人からの情報	学校での授業	サーからの情報	有名人・インフルエン	ラジオ	雑誌	その他	特にな
■全体	2504	1163	377	298	89	73	53	53	51	51	46	41	38	8	5	4	4	4	150	
■小学6年生～高校1年生相当	500	213	62	58	8	30	5	6	16	25	5	14	22	5	1	0	1	29		
■小学6年生～高校1年生相当の保護者	500	231	84	65	26	10	12	10	7	2	12	11	2	1	0	2	2	23		
■高校2年生・高校3年生相当	500	229	73	62	16	16	13	20	3	13	8	7	6	2	2	1	0	29		
■高校2年生・高校3年生相当の保護者	500	249	83	62	21	2	9	8	17	4	13	8	0	0	0	0	1	23		
■1997～2003年度生まれ (18～25歳)	504	241	75	51	18	15	14	9	8	7	8	1	8	0	2	1	0	46		

信頼できる情報源_1位_インターネット詳細

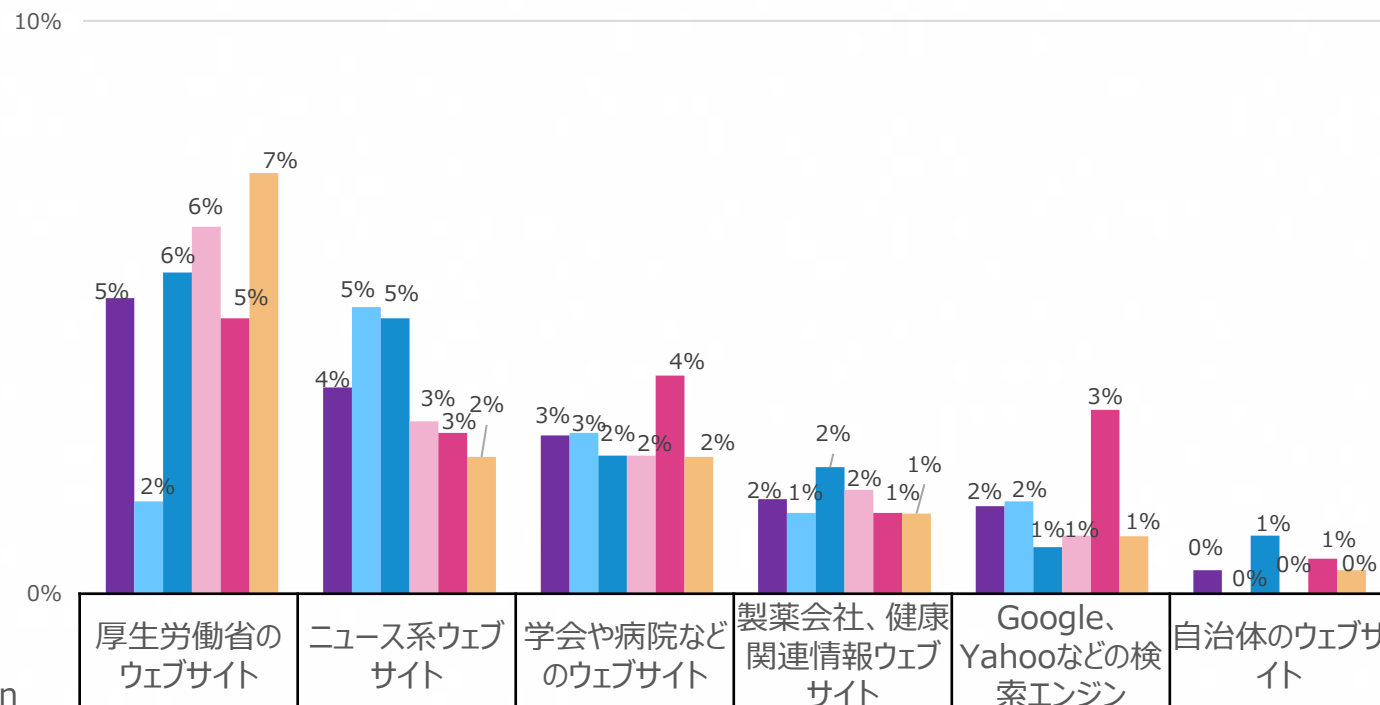
RA

以下のうち、あなたが信頼度が高いと思っている情報源上位3つをお知らせください。

1位_インターネット 詳細

※小学校6年～高校1年相当の女性は、本人が横にいて保護者が代理回答

※n=50未満は参考値



	n	厚生労働省のウェブサイト	ニュース系ウェブサイト	学会や病院などのウェブサイト	製薬会社、健康関連情報ウェブサイト	Google、Yahooなどの検索エンジン	自治体のウェブサイト
■ 全体	2504	129	90	69	41	38	10
■ 小学6年生～高校1年生相当	500	8	25	14	7	8	0
■ 小学6年生～高校1年生相当の保護者	500	28	24	12	11	4	5
■ 高校2年生・高校3年生相当	500	32	15	12	9	5	0
■ 高校2年生・高校3年生相当の保護者	500	24	14	19	7	16	3
■ 1997～2003年度生まれ（18～25歳）	504	37	12	12	7	5	2

信頼できる情報源_1位_SNS詳細

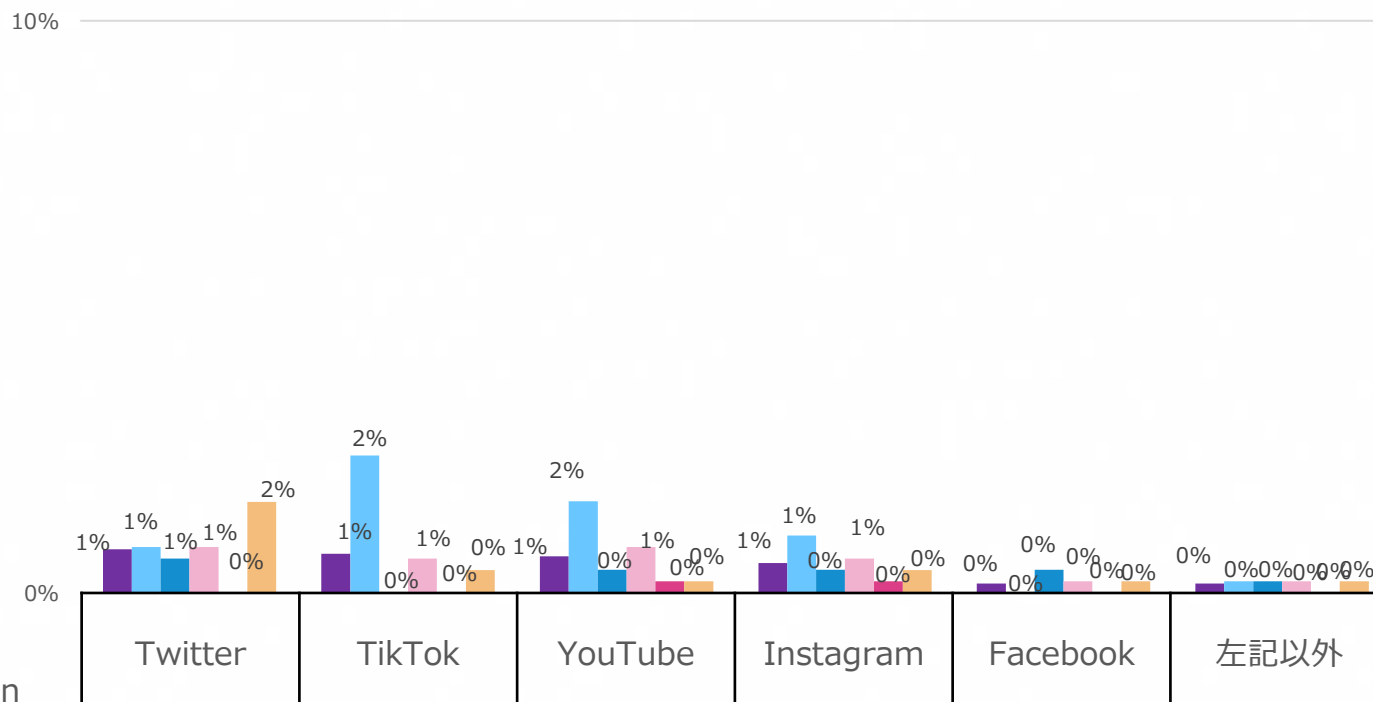
RA

以下のうち、あなたが信頼度が高いと思っている情報源上位3つをお知らせください。

1位_SNS 詳細

※小学校6年～高校1年相当の女性は、本人が横にいて保護者が代理回答

※n=50未満は参考値



	n	Twitter	TikTok	YouTube	Instagram	Facebook	左記以外
■ 全体	2504	19	17	16	13	4	4
■ 小学6年生～高校1年生相当	500	4	12	8	5	0	1
■ 小学6年生～高校1年生相当の保護者	500	3	0	2	2	2	1
■ 高校2年生・高校3年生相当	500	4	3	4	3	1	1
■ 高校2年生・高校3年生相当の保護者	500	0	0	1	1	0	0
■ 1997～2003年度生まれ（18～25歳）	504	8	2	1	2	1	1

信頼できる情報源_1位_リーフレット詳細

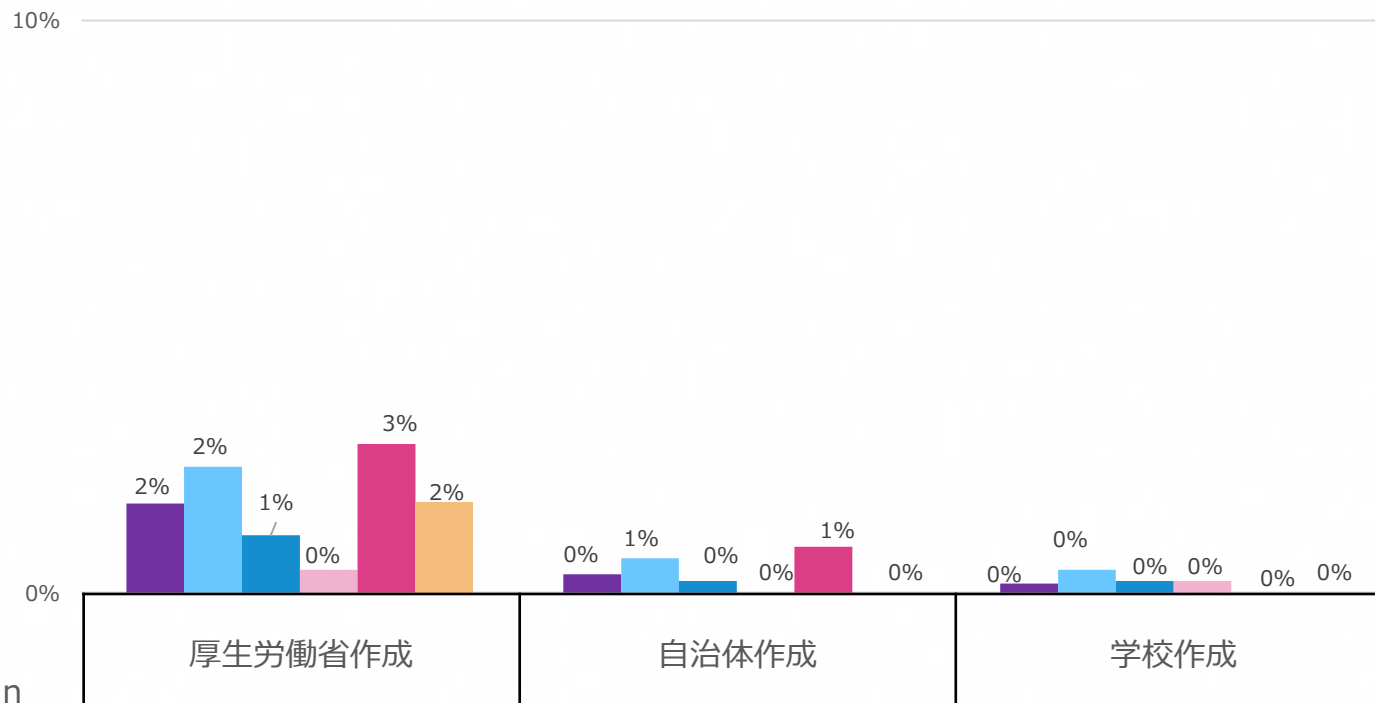
RA

以下のうち、あなたが信頼度が高いと思っている情報源上位3つをお知らせください。

1位_リーフレット 詳細

※小学校6年～高校1年相当の女性は、本人が横にいて保護者が代理回答

※n=50未満は参考値



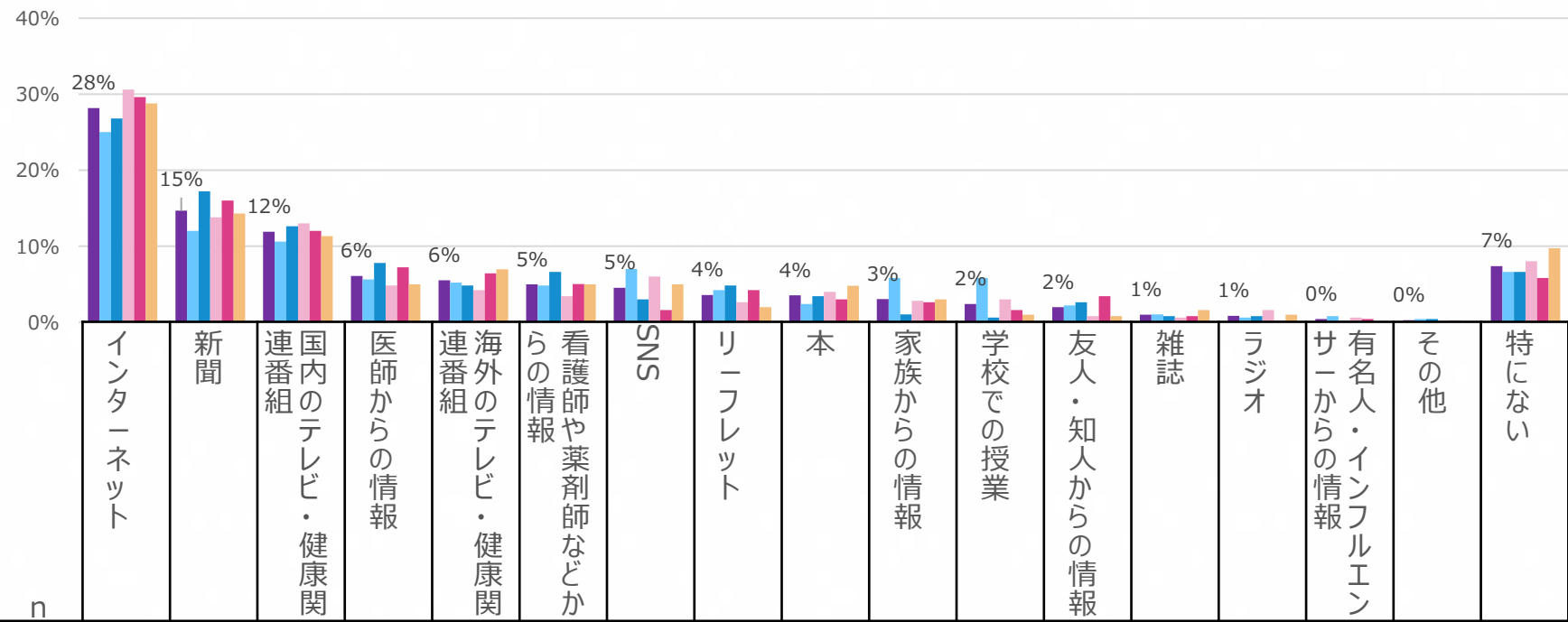
	n	厚生労働省作成	自治体作成	学校作成
■ 全体	2504	39	8	4
■ 小学6年生～高校1年生相当	500	11	3	2
■ 小学6年生～高校1年生相当の保護者	500	5	1	1
■ 高校2年生・高校3年生相当	500	2	0	1
■ 高校2年生・高校3年生相当の保護者	500	13	4	0
■ 1997～2003年度生まれ (18～25歳)	504	8	0	0

信頼できる情報源_2位

以下のうち、あなたが信頼度が高いと思っている情報源上位3つをお知らせください。

2位

※小学校6年～高校1年相当の女性は、本人が横にいて保護者が代理回答
 ※n=50未満は参考値



n	インターネット	新聞	連番組	国内のテレビ・健康関	医師からの情報	連番組	海外のテレビ・健康関	らの情報	看護師や薬剤師などか	SNS	リーフレット	本	家族からの情報	学校での授業	友人・知人からの情報	雑誌	ラジオ	有名人・インフルエンサーからの情報	その他	特にない
■全体	2504	705	367	298	152	138	124	113	89	88	76	60	49	24	21	10	6	184		
■小学6年生～高校1年生相当	500	125	60	53	28	26	24	35	21	12	29	29	11	5	3	4	2	33		
■小学6年生～高校1年生相当の保護者	500	134	86	63	39	24	33	15	24	17	5	3	13	4	4	1	2	33		
■高校2年生・高校3年生相当	500	153	69	65	24	21	17	30	13	20	14	15	4	3	8	3	1	40		
■高校2年生・高校3年生相当の保護者	500	148	80	60	36	32	25	8	21	15	13	8	17	4	1	2	1	29		
■1997～2003年度生まれ (18～25歳)	504	145	72	57	25	35	25	25	10	24	15	5	4	8	5	0	0	49		

信頼できる情報源_2位_インターネット詳細

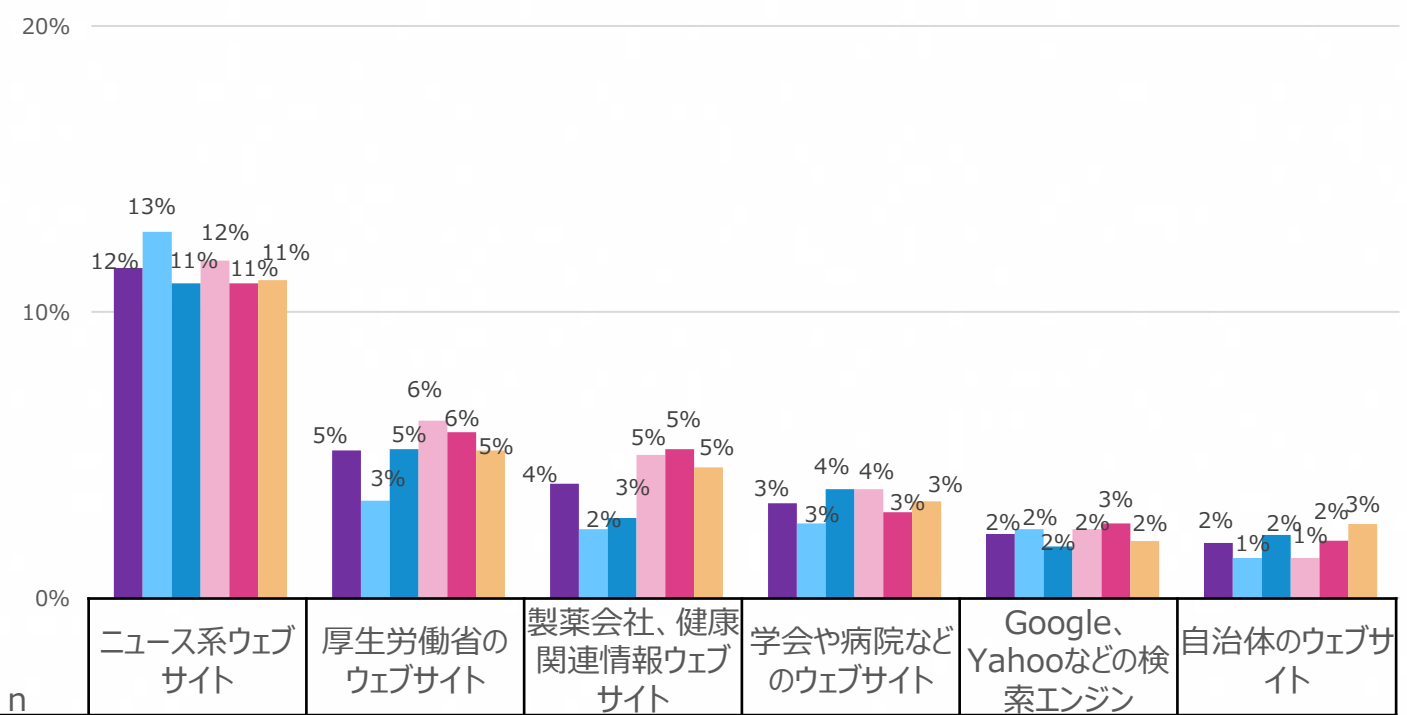
RA

以下のうち、あなたが信頼度が高いと思っている情報源上位3つをお知らせください。

2位_インターネット 詳細

※小学校6年～高校1年相当の女性は、本人が横にいて保護者が代理回答

※n=50未満は参考値



	n	ニュース系ウェブサイト	厚生労働省のウェブサイト	製薬会社、健康関連情報ウェブサイト	学会や病院などのウェブサイト	Google、Yahooなどの検索エンジン	自治体のウェブサイト
■全体	2504	289	129	100	83	56	48
■小学6年生～高校1年生相当	500	64	17	12	13	12	7
■小学6年生～高校1年生相当の保護者	500	55	26	14	19	9	11
■高校2年生・高校3年生相当	500	59	31	25	19	12	7
■高校2年生・高校3年生相当の保護者	500	55	29	26	15	13	10
■1997～2003年度生まれ (18～25歳)	504	56	26	23	17	10	13

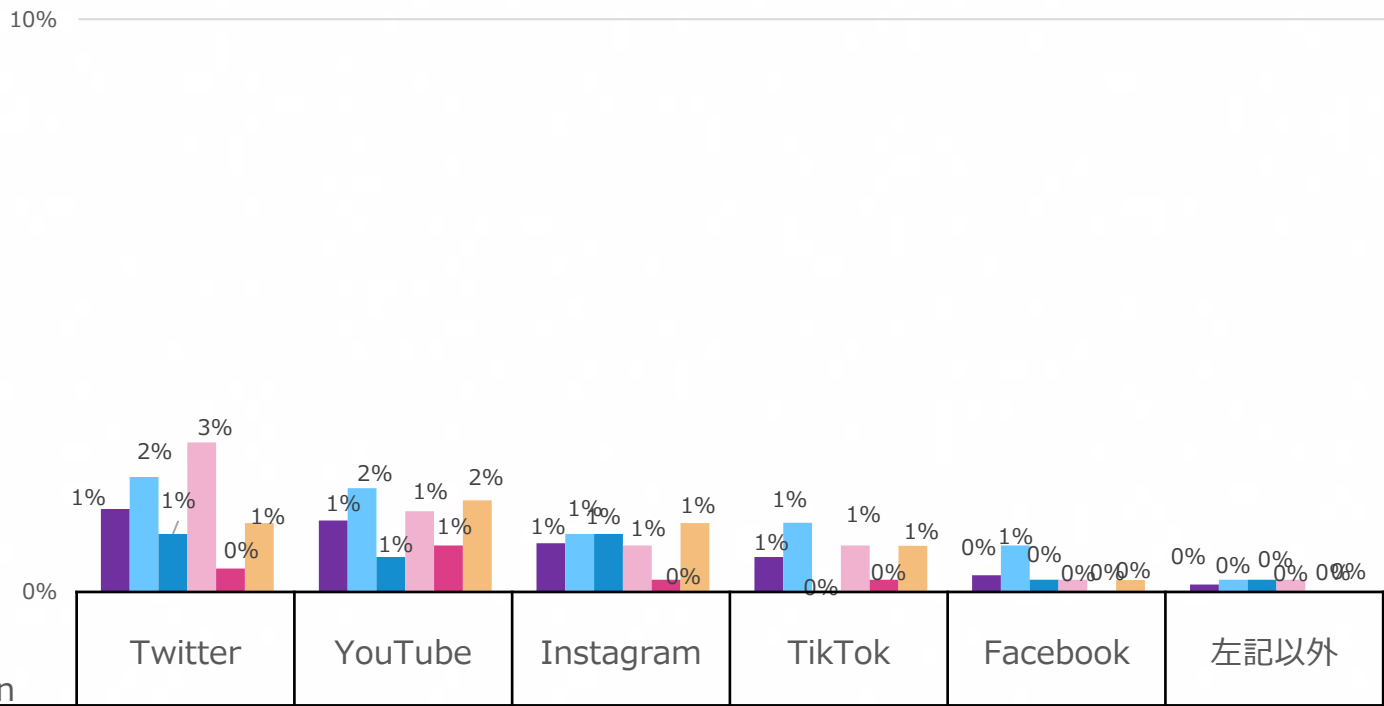
信頼できる情報源_2位_SNS詳細

RA

以下のうち、あなたが信頼度が高いと思っている情報源上位3つをお知らせください。

2位_SNS 詳細

※小学校6年～高校1年相当の女性は、本人が横にいて保護者が代理回答
※n=50未満は参考値



	n	Twitter	YouTube	Instagram	TikTok	Facebook	左記以外
■ 全体	2504	36	31	21	15	3	7
■ 小学6年生～高校1年生相当	500	10	9	5	6	1	4
■ 小学6年生～高校1年生相当の保護者	500	5	3	5	0	1	1
■ 高校2年生・高校3年生相当	500	13	7	4	4	1	1
■ 高校2年生・高校3年生相当の保護者	500	2	4	1	1	0	0
■ 1997～2003年度生まれ（18～25歳）	504	6	8	6	4	0	1

信頼できる情報源_2位_リーフレット詳細

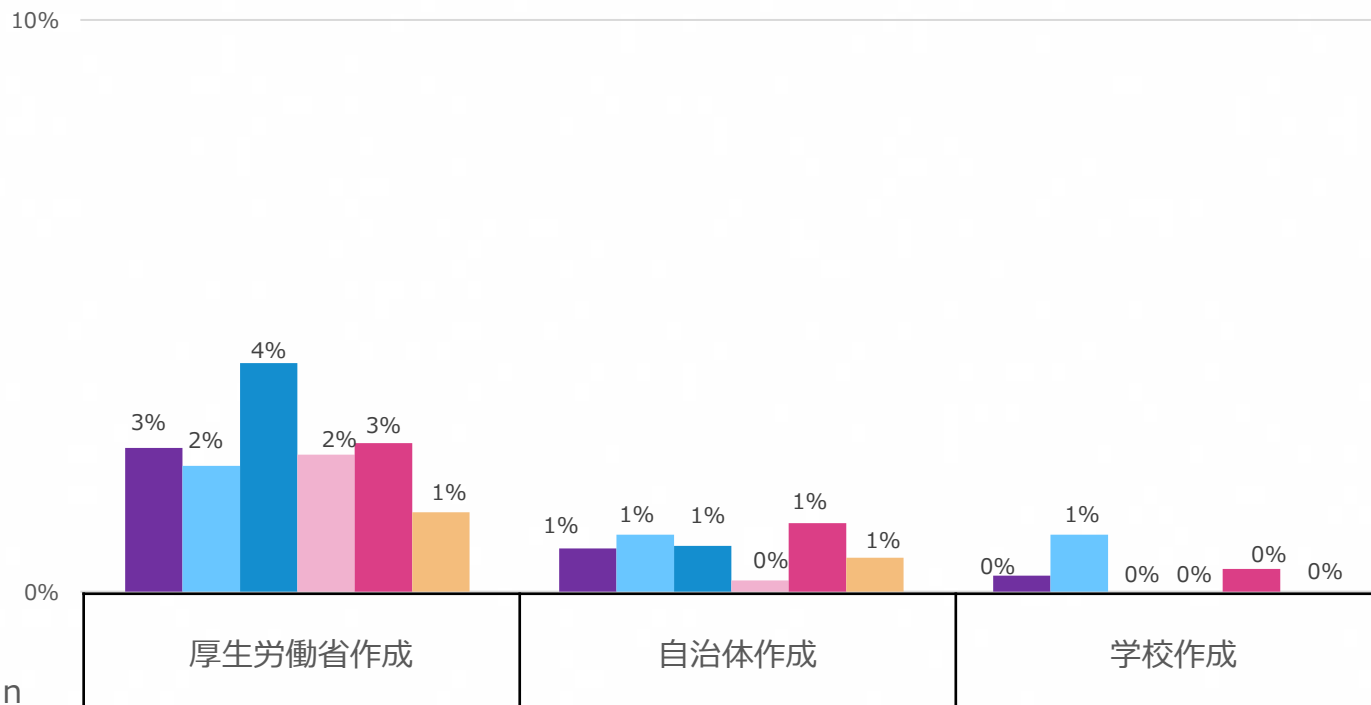
RA

以下のうち、あなたが信頼度が高いと思っている情報源上位3つをお知らせください。

2位_リーフレット 詳細

※小学校6年～高校1年相当の女性は、本人が横にいて保護者が代理回答

※n=50未満は参考値



	n	厚生労働省作成			自治体作成			学校作成		
		件数	割合	参考値	件数	割合	参考値	件数	割合	参考値
■ 全体	2504	63	2.5%	19	0.8%	7	0.3%			
■ 小学6年生～高校1年生相当	500	11	2.2%	5	1.0%	5	1.0%			
■ 小学6年生～高校1年生相当の保護者	500	20	4.0%	4	0.8%	0	0.0%			
■ 高校2年生・高校3年生相当	500	12	2.4%	1	0.2%	0	0.0%			
■ 高校2年生・高校3年生相当の保護者	500	13	2.6%	6	1.2%	2	0.4%			
■ 1997～2003年度生まれ (18～25歳)	504	7	1.4%	3	0.6%	0	0.0%			

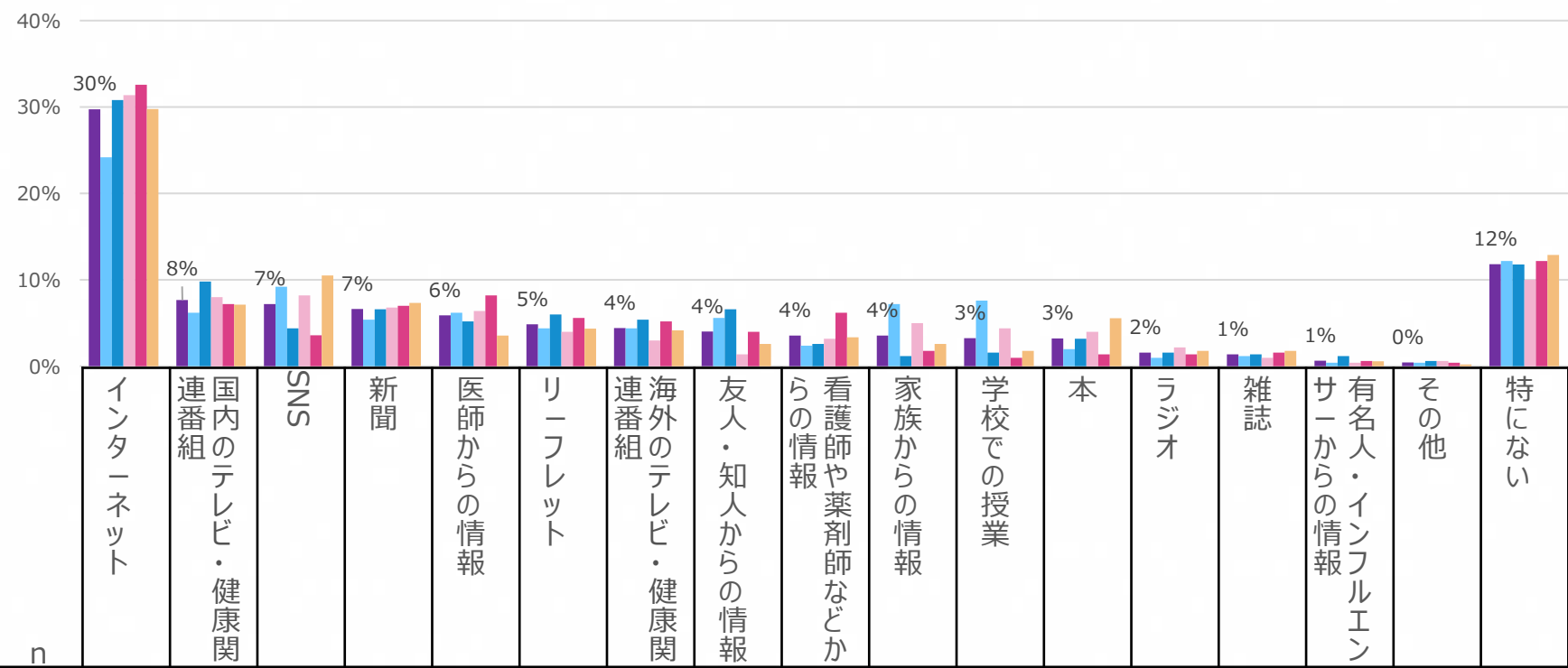
信頼できる情報源_3位

RA

以下のうち、あなたが信頼度が高いと思っている情報源上位3つをお知らせください。

3位

※小学校6年～高校1年相当の女性は、本人が横において保護者が代理回答
※n=50未満は参考値



n	インターネット	連番組	国内のテレビ・健康関	SNS	新聞	医師からの情報	リーフレット	連番組	海外のテレビ・健康関	友人・知人からの情報	らの情報	看護師や薬剤師などか	家族からの情報	学校での授業	本	ラジオ	雑誌	サーからの情報	有名人・インフルエン	その他	特にない
■全体	2504	745	192	180	166	148	122	111	101	89	89	82	81	40	35	16	11	296			
■小学6年生～高校1年生相当	500	121	31	46	27	31	22	22	28	12	36	38	10	5	6	2	2	61			
■小学6年生～高校1年生相当の保護者	500	154	49	22	33	26	30	27	33	13	6	8	16	8	7	6	3	59			
■高校2年生・高校3年生相当	500	157	40	41	34	32	20	15	7	16	25	22	20	11	5	2	3	50			
■高校2年生・高校3年生相当の保護者	500	163	36	18	35	41	28	26	20	31	9	5	7	7	8	3	2	61			
■1997～2003年度生まれ(18～25歳)	504	150	36	53	37	18	22	21	13	17	13	9	28	9	9	3	1	65			

信頼できる情報源_3位_インターネット詳細

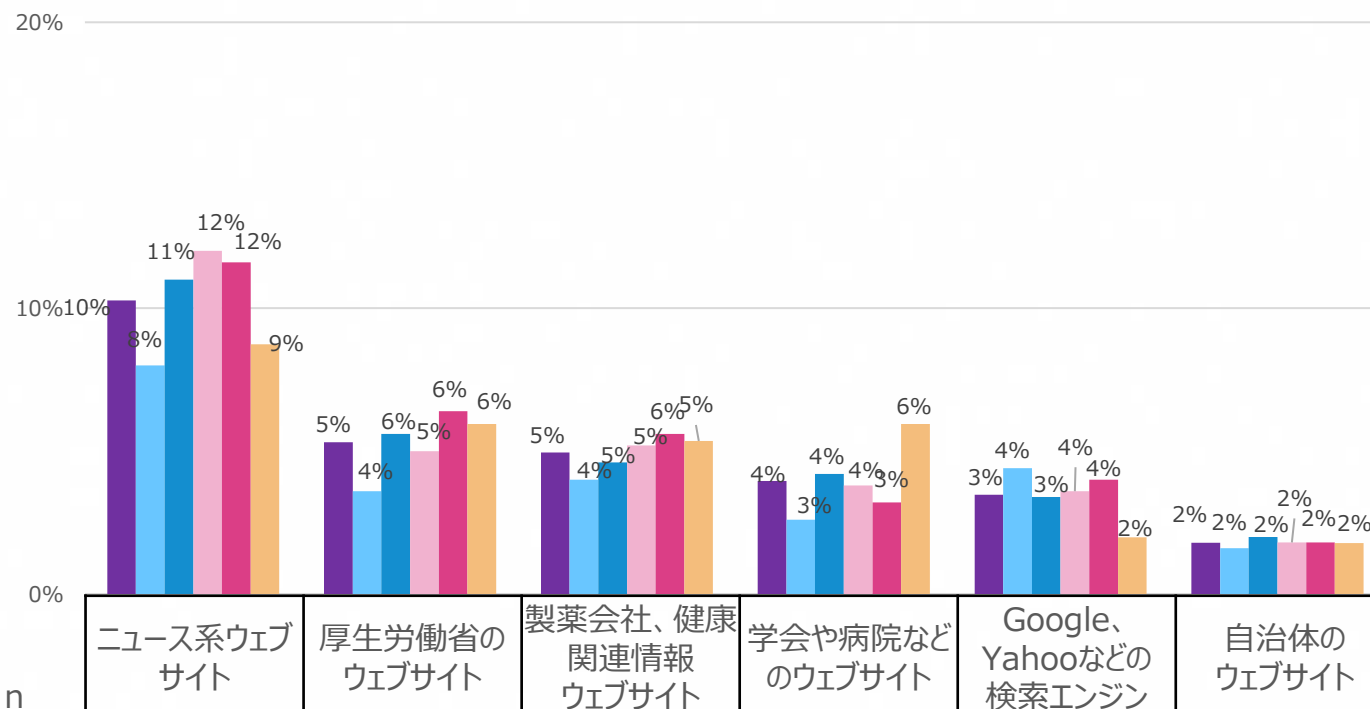
RA

以下のうち、あなたが信頼度が高いと思っている情報源上位3つをお知らせください。

3位_インターネット 詳細

※小学校6年～高校1年相当の女性は、本人が横にいて保護者が代理回答

※n=50未満は参考値



	n	ニュース系ウェブサイト	厚生労働省のウェブサイト	製薬会社、健康関連情報ウェブサイト	学会や病院などのウェブサイト	Google、Yahooなどの検索エンジン	自治体のウェブサイト
■ 全体	2504	257	133	124	99	87	45
■ 小学6年生～高校1年生相当	500	40	18	20	13	22	8
■ 小学6年生～高校1年生相当の保護者	500	55	28	23	21	17	10
■ 高校2年生・高校3年生相当	500	60	25	26	19	18	9
■ 高校2年生・高校3年生相当の保護者	500	58	32	28	16	20	9
■ 1997～2003年度生まれ (18～25歳)	504	44	30	27	30	10	9

信頼できる情報源_3位_SNS詳細

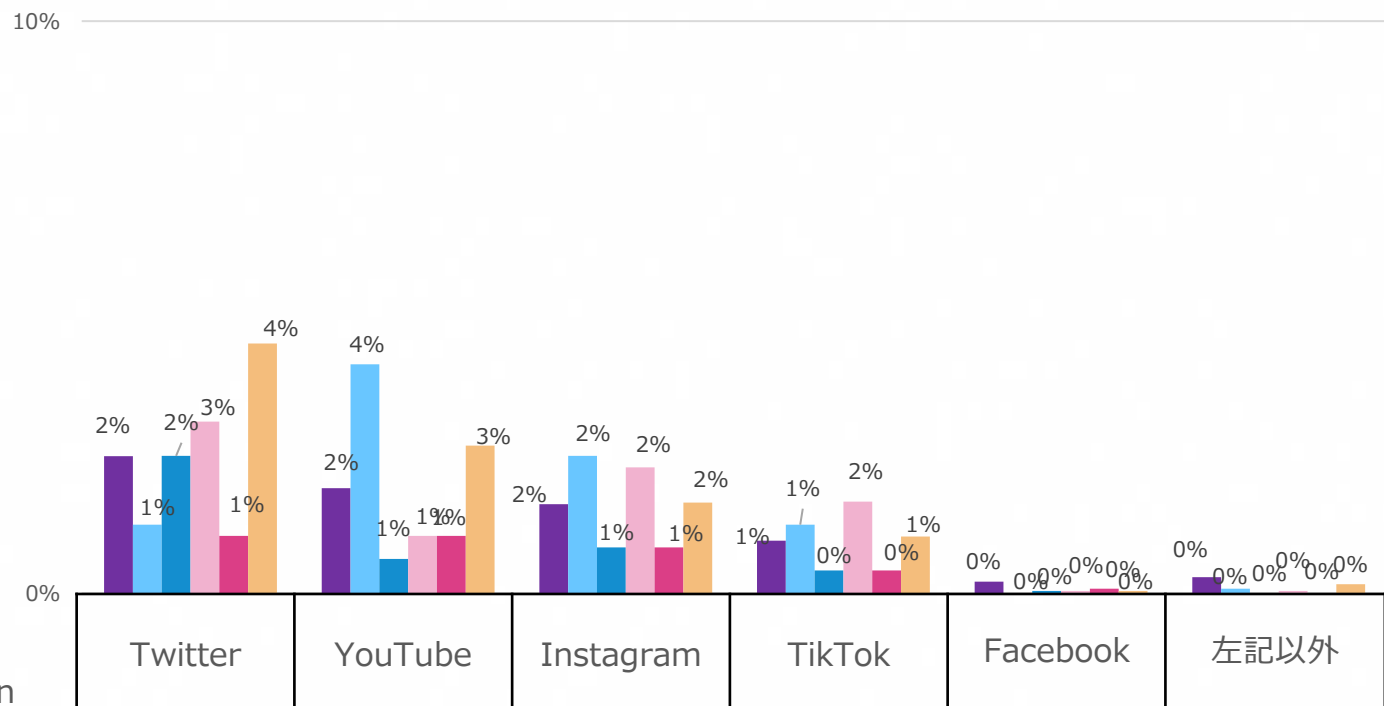
RA

以下のうち、あなたが信頼度が高いと思っている情報源上位3つをお知らせください。

3位_SNS 詳細

※小学校6年～高校1年相当の女性は、本人が横にいて保護者が代理回答

※n=50未満は参考値



	n	Twitter	YouTube	Instagram	TikTok	Facebook	左記以外
■ 全体	2504	60	46	39	23	5	7
■ 小学6年生～高校1年生相当	500	6	20	12	6	0	2
■ 小学6年生～高校1年生相当の保護者	500	12	3	4	2	1	0
■ 高校2年生・高校3年生相当	500	15	5	11	8	1	1
■ 高校2年生・高校3年生相当の保護者	500	5	5	4	2	2	0
■ 1997～2003年度生まれ (18～25歳)	504	22	13	8	5	1	4

信頼できる情報源_3位_リーフレット詳細

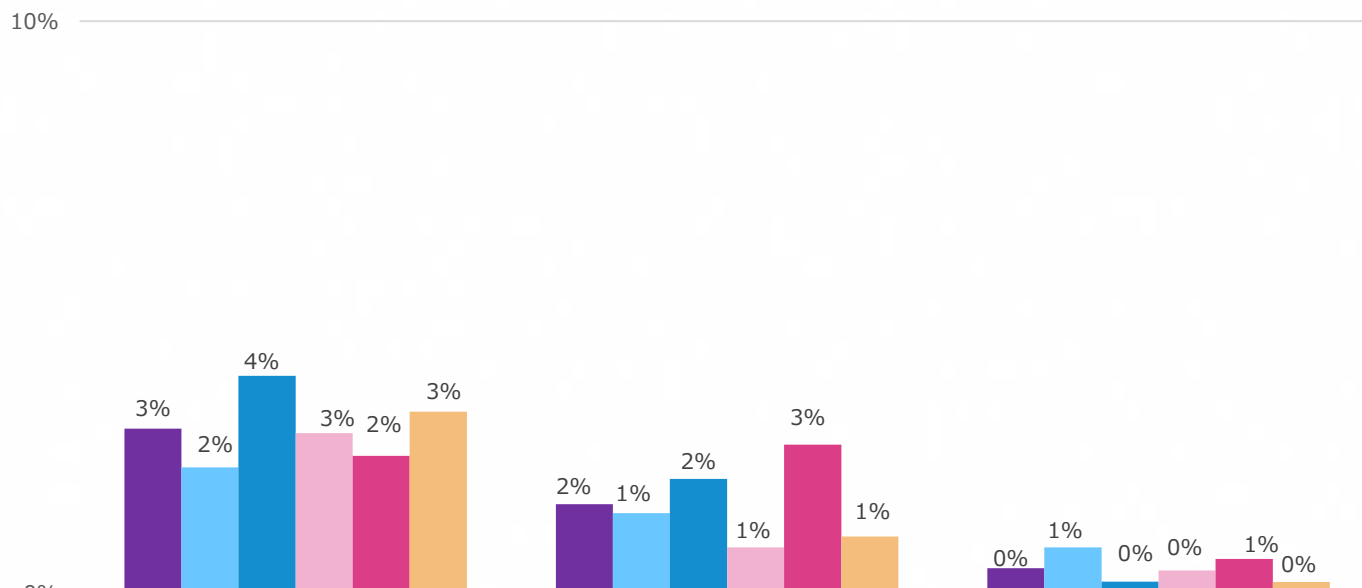
RA

以下のうち、あなたが信頼度が高いと思っている情報源上位3つをお知らせください。

3位_リーフレット 詳細

※小学校6年～高校1年相当の女性は、本人が横にいて保護者が代理回答

※n=50未満は参考値



	n	厚生労働省作成			自治体作成			学校作成		
		Count	Percentage	Count	Percentage	Count	Percentage	Count	Percentage	
■ 全体	2504	72	2.9%	39	1.6%	11	0.4%			
■ 小学6年生～高校1年生相当	500	11	2.2%	7	1.4%	4	0.8%			
■ 小学6年生～高校1年生相当の保護者	500	19	3.8%	10	2.0%	1	0.2%			
■ 高校2年生・高校3年生相当	500	14	2.8%	4	0.8%	2	0.4%			
■ 高校2年生・高校3年生相当の保護者	500	12	2.4%	13	2.6%	3	0.6%			
■ 1997～2003年度生まれ (18～25歳)	504	16	3.2%	5	1.0%	1	0.2%			

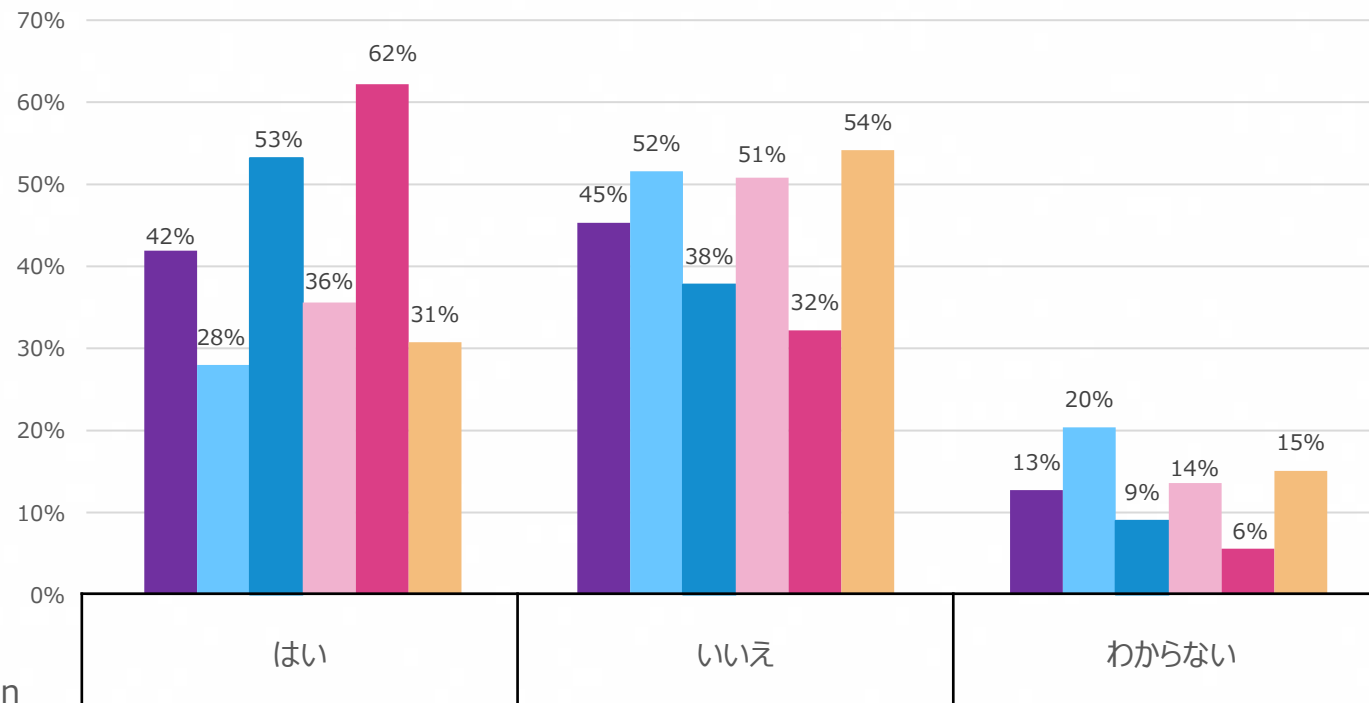
HPVワクチンについての会話の有無

SA

あなたはHPVワクチンについて周りの人と会話をしたことがありますか。

※小学校6年～高校1年相当の女性は、
本人が横にいて保護者が代理回答

※n=50未満は参考値



	n	はい	いいえ	わからない
■ 全体	2504	1050	1135	319
■ 小学6年生～高校1年生相当	500	140	258	102
■ 小学6年生～高校1年生相当の保護者	500	266	189	45
■ 高校2年生・高校3年生相当	500	178	254	68
■ 高校2年生・高校3年生相当の保護者	500	311	161	28
■ 1997～2003年度生まれ (18～25歳)	504	155	273	76

HPVワクチンについて会話をする相手_1位

RA

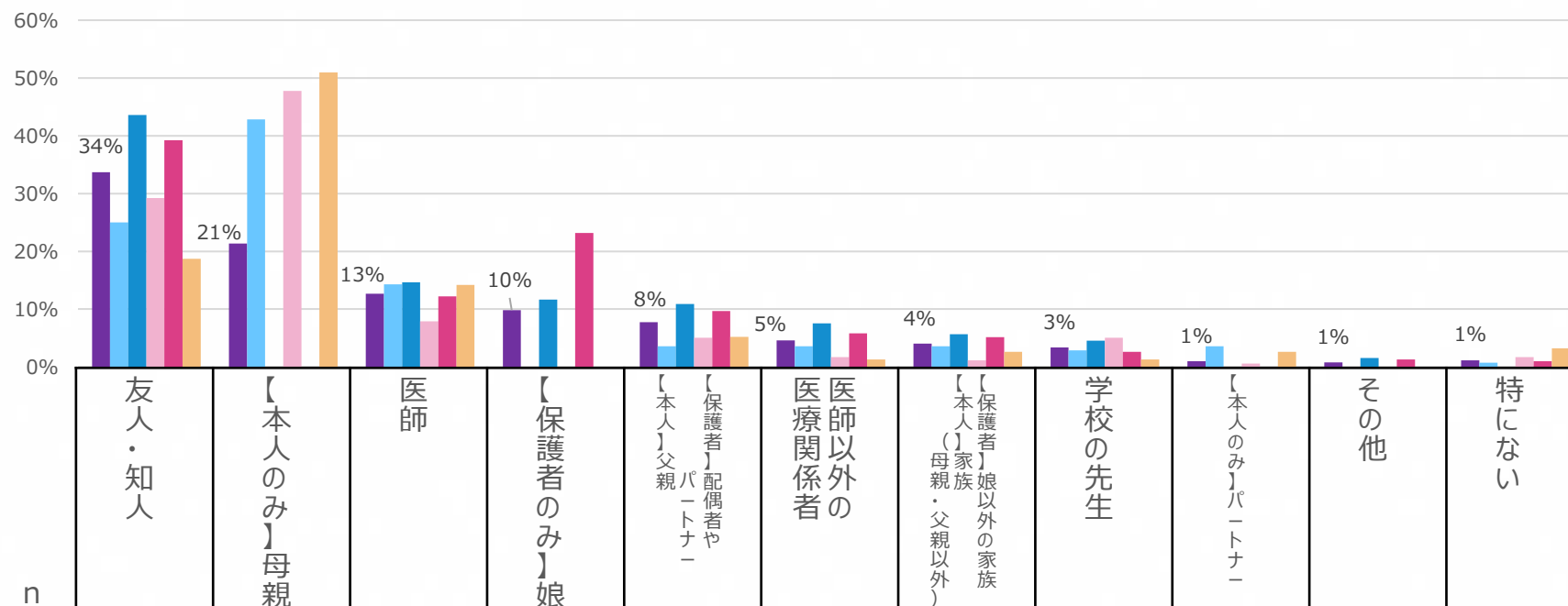
HPVワクチンについて会話をした頻度が高い相手上位3人をお知らせください。

1位

※HPVワクチンについて会話をしたことがあると回答した人ベース

※小学校6年～高校1年相当の女性は、本人が横において保護者が代理回答

※n=50未満は参考値



	n	友人・知人	【本人のみ】母親	医師	【保護者のみ】娘	【本人】父親	【保護者】配偶者やパートナー	医師以外の医療関係者	【本人】家族（母親・父親以外）	学校の先生	【本人のみ】パートナー	その他	特にない
■全体	1050	354	224	133	103	81	48	42	35	10	8	12	
■小学6年生～高校1年生相当	140	35	60	20		5	5	5	4	5	0	1	
■小学6年生～高校1年生相当の保護者	266	116		39	31	29	20	15	12		4	0	
■高校2年生・高校3年生相当	178	52	85	14		9	3	2	9	1	0	3	
■高校2年生・高校3年生相当の保護者	311	122		38	72	30	18	16	8		4	3	
■1997～2003年度生まれ（18～25歳）	155	29	79	22		8	2	4	2	4	0	5	

HPVワクチンについて会話をする相手_2位

RA

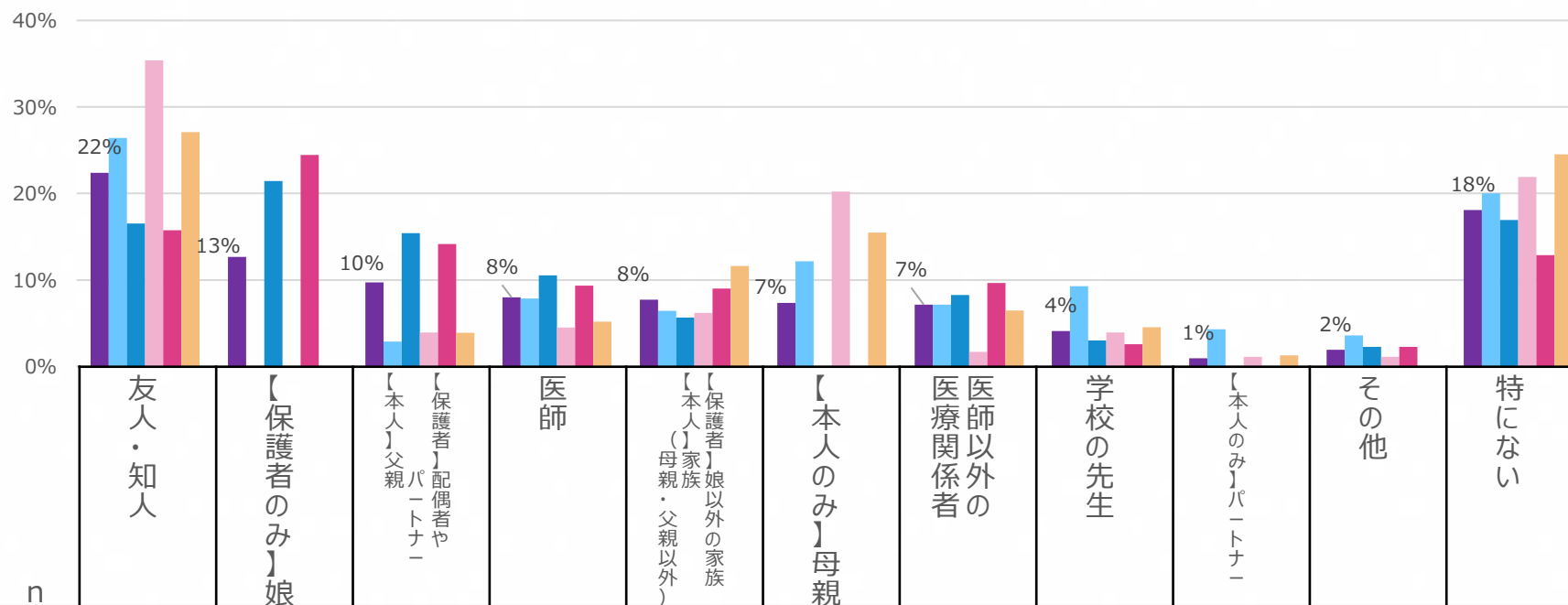
HPVワクチンについて会話をした頻度が高い相手上位3人をお知らせください。

2位

※HPVワクチンについて会話をしたことがあると回答した人ベース

※小学校6年～高校1年相当の女性は、本人が横において保護者が代理回答

※n=50未満は参考値



相手	n	全体	小学6年生～高校1年生相当	小学6年生～高校1年生相当の保護者	高校2年生・高校3年生相当	高校2年生・高校3年生相当の保護者	1997～2003年度生まれ(18～25歳)
友人・知人	1050	235	140	266	178	311	155
【保護者のみ】娘	133						
【本人】父親	102	4	44	63	7	49	42
【保護者】配偶者やパートナー	84	11	28	8	29	8	
医師	81	9	15	11	28	18	
【本人】家族(母親・父親以外)	77	17		36		24	
【保護者】娘以外の家族	75	10	22	3	30	10	
【本人のみ】母親	43	13	8	7	8	7	
医療関係者	10	6					
医師以外の	20	5	6	2	7	0	
学校の先生	190	28	45	39	40	38	
【本人のみ】パートナー							
その他							
特にない							

HPVワクチンについて会話をする相手_3位

RA

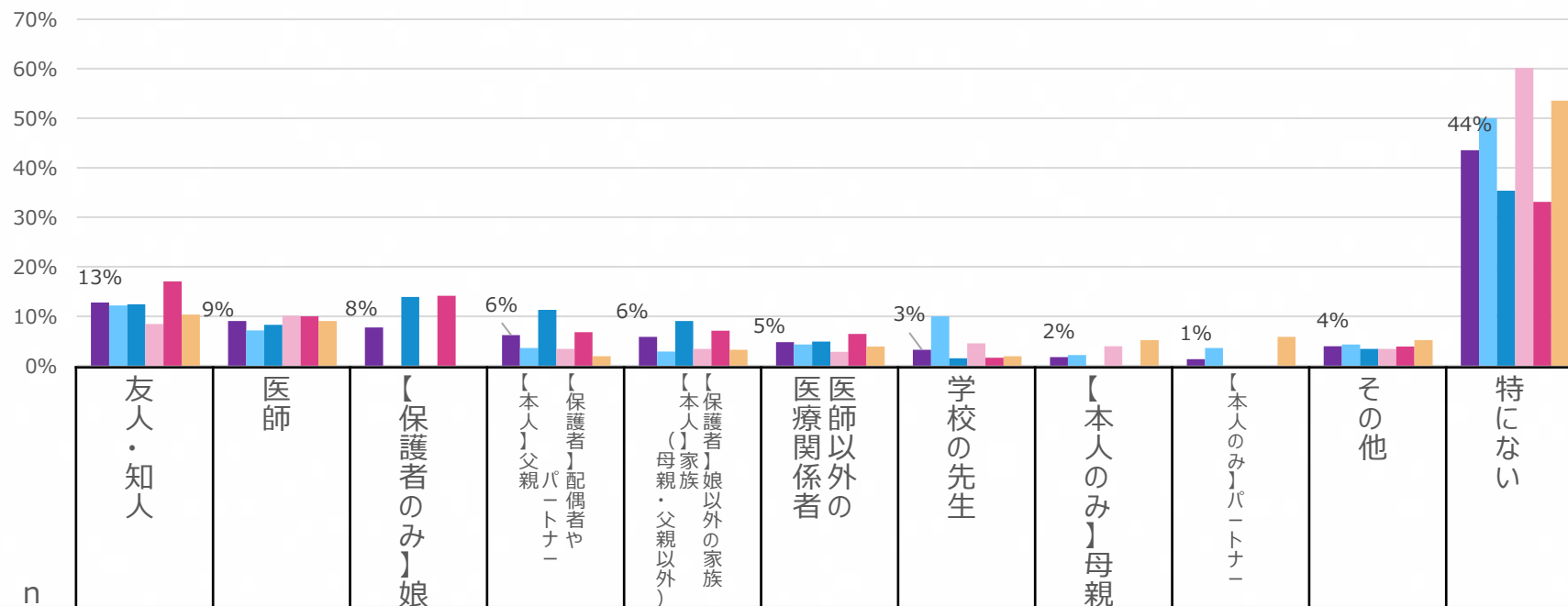
HPVワクチンについて会話をした頻度が高い相手上位3人をお知らせください。

3位

※HPVワクチンについて会話をしたことがあると回答した人ベース

※小学校6年～高校1年相当の女性は、本人が横において保護者が代理回答

※n=50未満は参考値



	n	友人・知人	医師	【保護者のみ】娘	【本人】父親	【保護者】配偶者やパートナー	【本人】家族(母親・父親以外)	医師以外の医療関係者	学校の先生	【本人のみ】母親	【本人のみ】パートナー	その他	特にない
■全体	1050	134	95	81	65	61	50	34	18	14	41	457	
■小学6年生～高校1年生相当	140	17	10		5	4	6	14	3	5	6	70	
■小学6年生～高校1年生相当の保護者	266	33	22	37	30	24	13	4			9	94	
■高校2年生・高校3年生相当	178	15	18		6	6	5	8	7	0	6	107	
■高校2年生・高校3年生相当の保護者	311	53	31	44	21	22	20	5			12	103	
■1997～2003年度生まれ (18～25歳)	155	16	14		3	5	6	3	8	9	8	83	

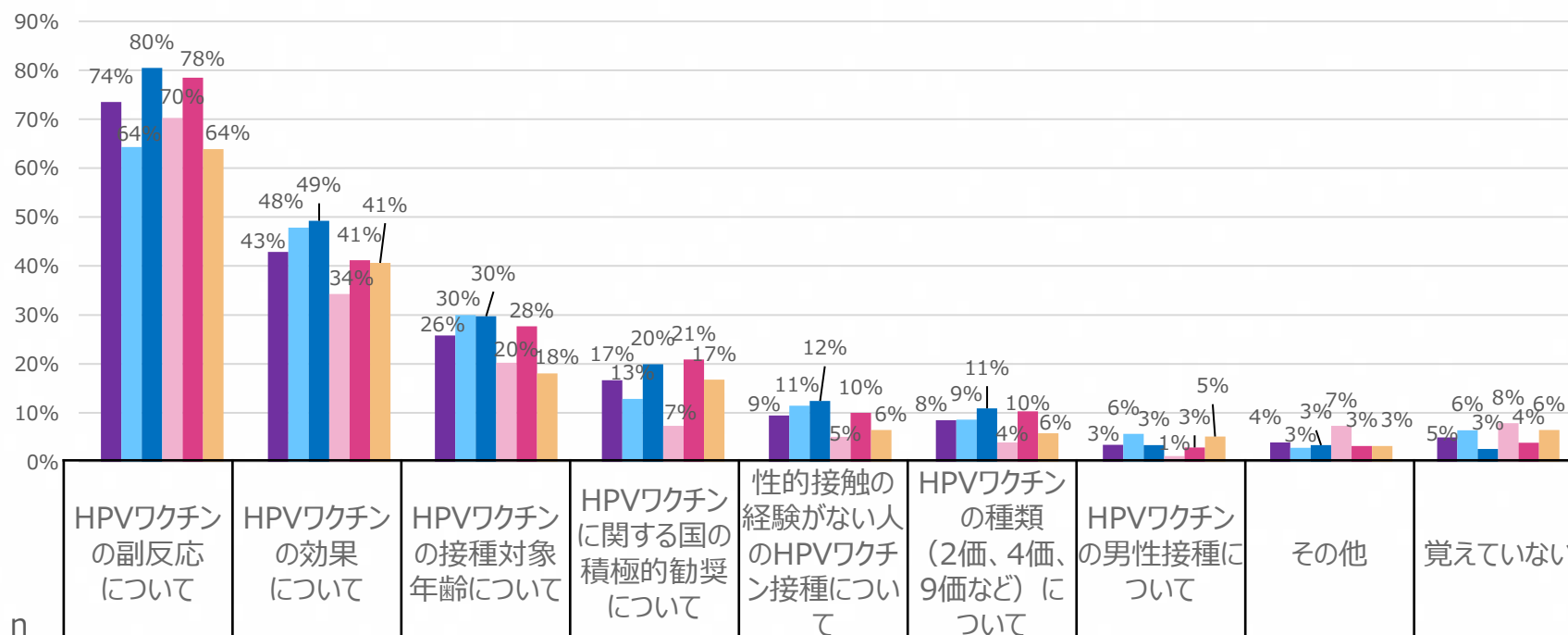
HPVワクチンの会話内容

前問で、あなたがHPVワクチンについて会話をした頻度が最も高い相手（1位の人）とは、どのようなことが話題になりましたか。以下より、あてはまるものをすべてお知らせください。

※HPVワクチンについて会話をしたことがあると回答した人ベース

※小学校6年生～高校1年生相当の女性は、本人が横にいて保護者が代理回答

※n=50未満は参考値



	n	HPVワクチンの副反応について	HPVワクチンの効果について	HPVワクチンの接種対象年齢について	HPVワクチンに関する国の積極的勧奨について	性的接触の経験がない人のHPVワクチン接種について	HPVワクチンの種類（2価、4価、9価など）について	HPVワクチンの男性接種について	その他	覚えていない
■全体	1050	772	450	271	175	99	89	36	41	52
■小学6年生～高校1年生相当	140	90	67	42	18	16	12	8	4	9
■小学6年生～高校1年生相当の保護者	266	214	131	79	53	33	29	9	9	7
■高校2年生・高校3年生相当	178	125	61	36	13	9	7	2	13	14
■高校2年生・高校3年生相当の保護者	311	244	128	86	65	31	32	9	10	12
■1997～2003年度生まれ（18～25歳）	155	99	63	28	26	10	9	8	5	10

HPVワクチンの会話中の感情

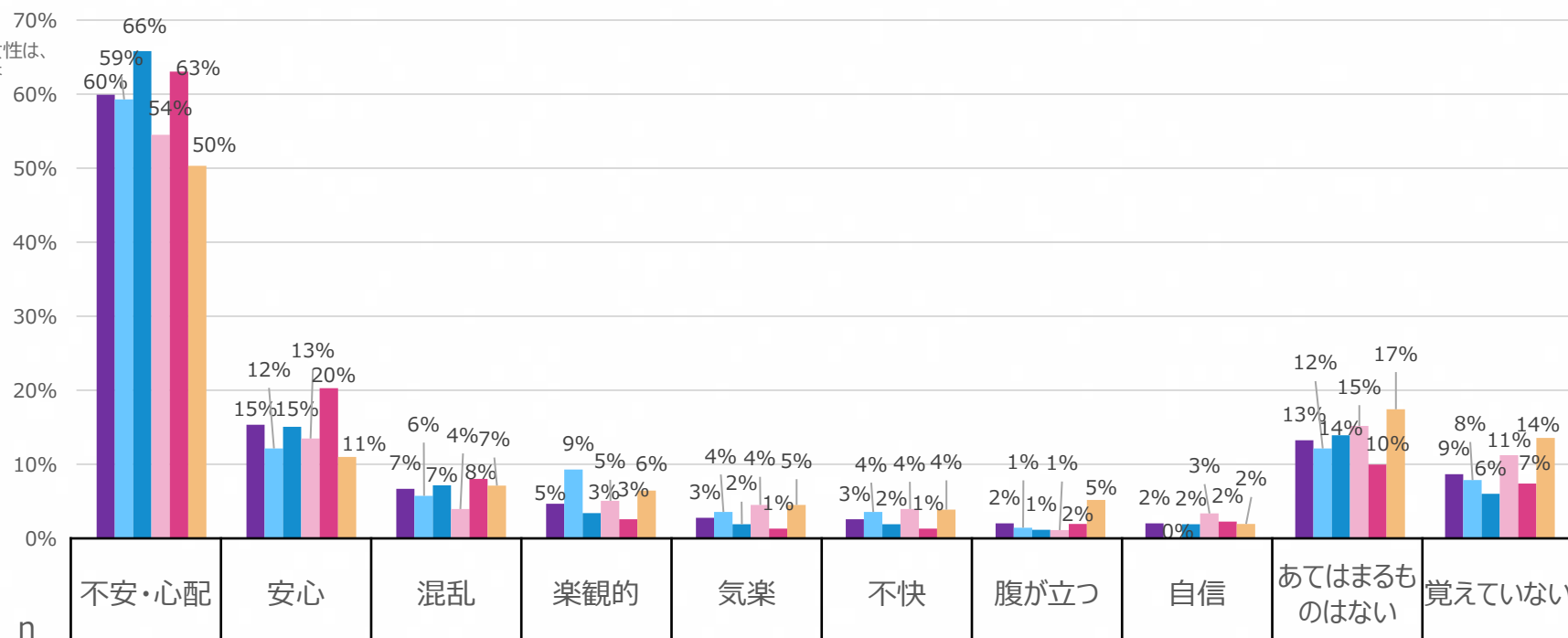
MA

前問で、あなたがHPVワクチンについて会話をした頻度が最も高い相手（1位の人）との会話中、あなたはどのように感じていましたか。以下より、あてはまるものをすべてお知らせください。

※HPVワクチンについて会話をしたことがあると回答した人ベース

※小学校6年生～高校1年生相当の女性は、本人が横にいて保護者が代理回答

※n=50未満は参考値



	n	不安・心配	安心	混乱	楽観的	気楽	不快	腹が立つ	自信	あてはまるものはない	覚えていない
■全体	1050	629	161	70	49	29	27	21	21	139	91
■小学6年生～高校1年生相当	140	83	17	8	13	5	5	2	0	17	11
■小学6年生～高校1年生相当の保護者	266	175	40	19	9	5	5	3	5	37	16
■高校2年生・高校3年生相当	178	97	24	7	9	8	7	2	6	27	20
■高校2年生・高校3年生相当の保護者	311	196	63	25	8	4	4	6	7	31	23
■1997～2003年度生まれ (18～25歳)	155	78	17	11	10	7	6	8	3	27	21

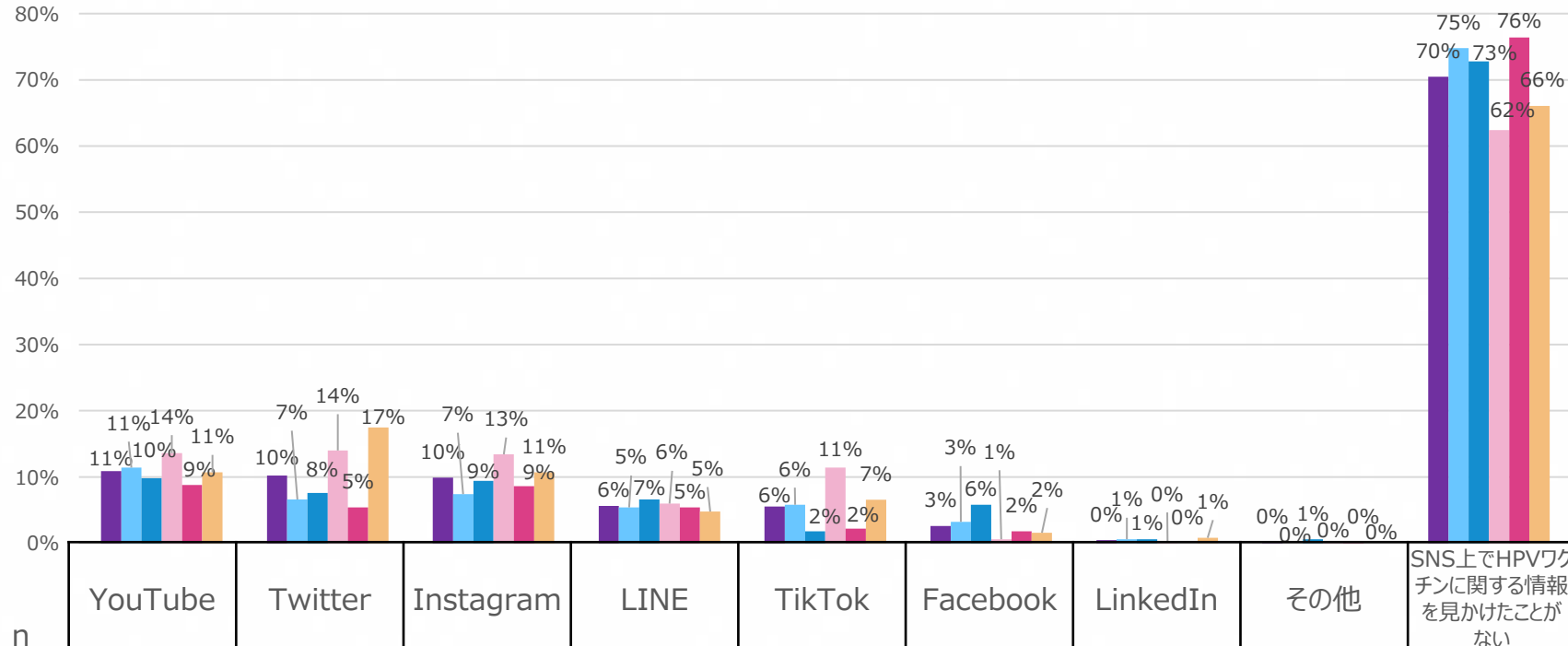
HPVワクチンの情報を見かけたSNS

MA

あなたが、HPVワクチンに関する情報を見かけたことがあるSNSについて、以下よりあてはまるものをすべてお知らせください。

※小学校6年～高校1年相当の女性は、
本人が横にいて保護者が代理回答

※n=50未満は参考値



	n	YouTube	Twitter	Instagram	LINE	TikTok	Facebook	LinkedIn	その他	SNS上でHPVワクチンに関する情報を見かけたことがない
■ 全体	2504	272	256	248	141	139	65	11	5	1765
■ 小学6年生～高校1年生相当	500	57	33	37	27	29	16	3	0	374
■ 小学6年生～高校1年生相当の保護者	500	49	38	47	33	9	29	3	3	364
■ 高校2年生・高校3年生相当	500	68	70	67	30	57	3	1	1	312
■ 高校2年生・高校3年生相当の保護者	500	44	27	43	27	11	9	0	1	382
■ 1997～2003年度生まれ (18～25歳)	504	54	88	54	24	33	8	4	0	333

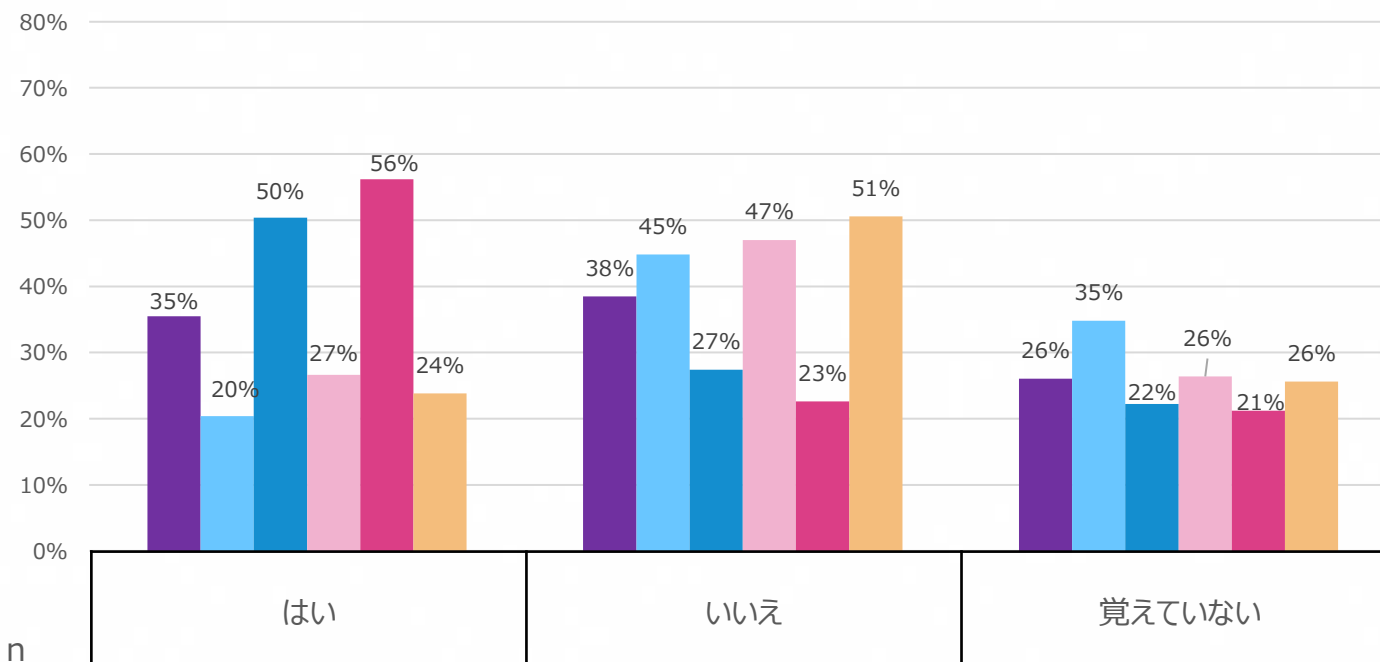
HPVワクチンに関するネガティブな情報との接触

SA

【保護者】あなたはこれまでに、あなたの娘にHPVワクチンを打たせたくないという気持ちにさせるような情報を見たり聞いたりしたことがありますか。
 【本人】あなたはこれまでに、HPVワクチンを打ちたくないという気持ちにさせるような情報を見たり聞いたりしたことがありますか。

※小学校6年～高校1年相当の女性は、
 本人が横にいて保護者が代理回答

※n=50未満は参考値



	n	はい	いいえ	覚えていない
■ 全体	2504	888	964	652
■ 小学6年生～高校1年生相当	500	102	224	174
■ 小学6年生～高校1年生相当の保護者	500	252	137	111
■ 高校2年生・高校3年生相当	500	133	235	132
■ 高校2年生・高校3年生相当の保護者	500	281	113	106
■ 1997～2003年度生まれ（18～25歳）	504	120	255	129

HPVワクチンの誤情報（1）

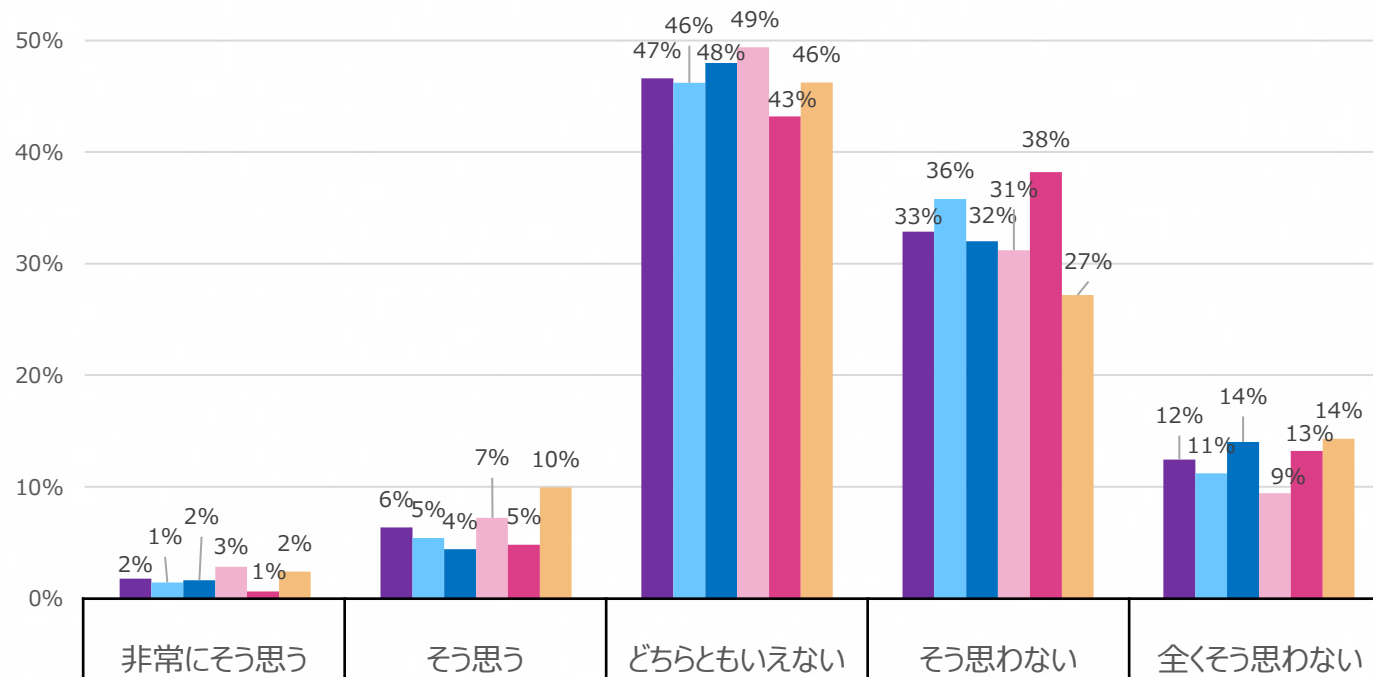
MTS

あなたは以下の内容について、どの程度同意されますか。以下より、あてはまるものをそれぞれひとつ選んでください。

[HPVワクチンを接種すると、子宮頸がんにかかる可能性がある]

※小学校6年～高校1年相当の女性は、
本人が横にいて保護者が代理回答

※n=50未満は参考値



n		非常にそう思う	そう思う	どちらともいえない	そう思わない	全くそう思わない
■ 全体	2504	44	159	1167	823	311
■ 小学6年生～高校1年生相当	500	7	27	231	179	56
■ 小学6年生～高校1年生相当の保護者	500	8	22	240	160	70
■ 高校2年生・高校3年生相当	500	14	36	247	156	47
■ 高校2年生・高校3年生相当の保護者	500	3	24	216	191	66
■ 1997～2003年度生まれ（18～25歳）	504	12	50	233	137	72

HPVワクチンの誤情報（2）

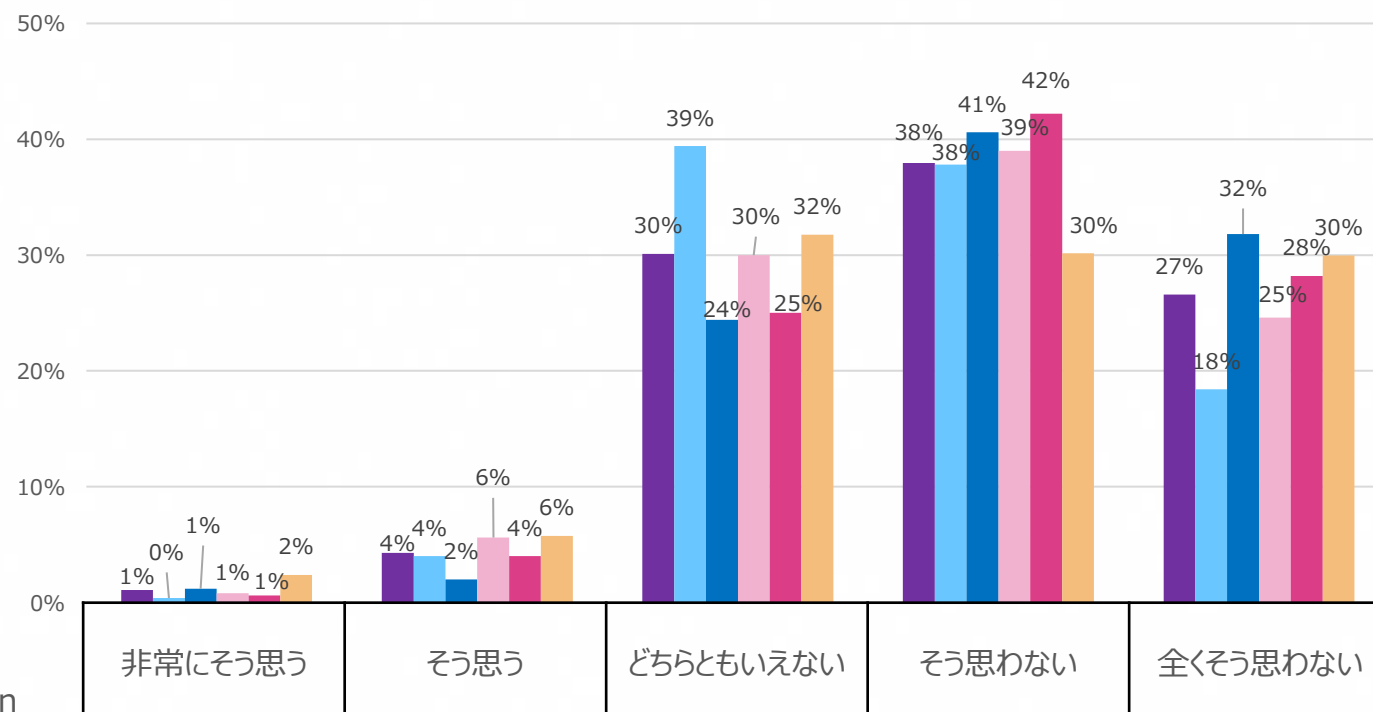
MTS

あなたは以下の内容について、どの程度同意されますか。以下より、あてはまるものをそれぞれひとつ選んでください。

[子宮頸がんは、性に奔放な人だけがかかる病気だ]

※小学校6年～高校1年相当の女性は、本人が横において保護者が代理回答

※n=50未満は参考値



	n	非常にそう思う	そう思う	どちらともいえない	そう思わない	全くそう思わない
■ 全体	2504	27	107	754	950	666
■ 小学6年生～高校1年生相当	500	2	20	197	189	92
■ 小学6年生～高校1年生相当の保護者	500	6	10	122	203	159
■ 高校2年生・高校3年生相当	500	4	28	150	195	123
■ 高校2年生・高校3年生相当の保護者	500	3	20	125	211	141
■ 1997～2003年度生まれ（18～25歳）	504	12	29	160	152	151

HPVワクチンの誤情報（3）

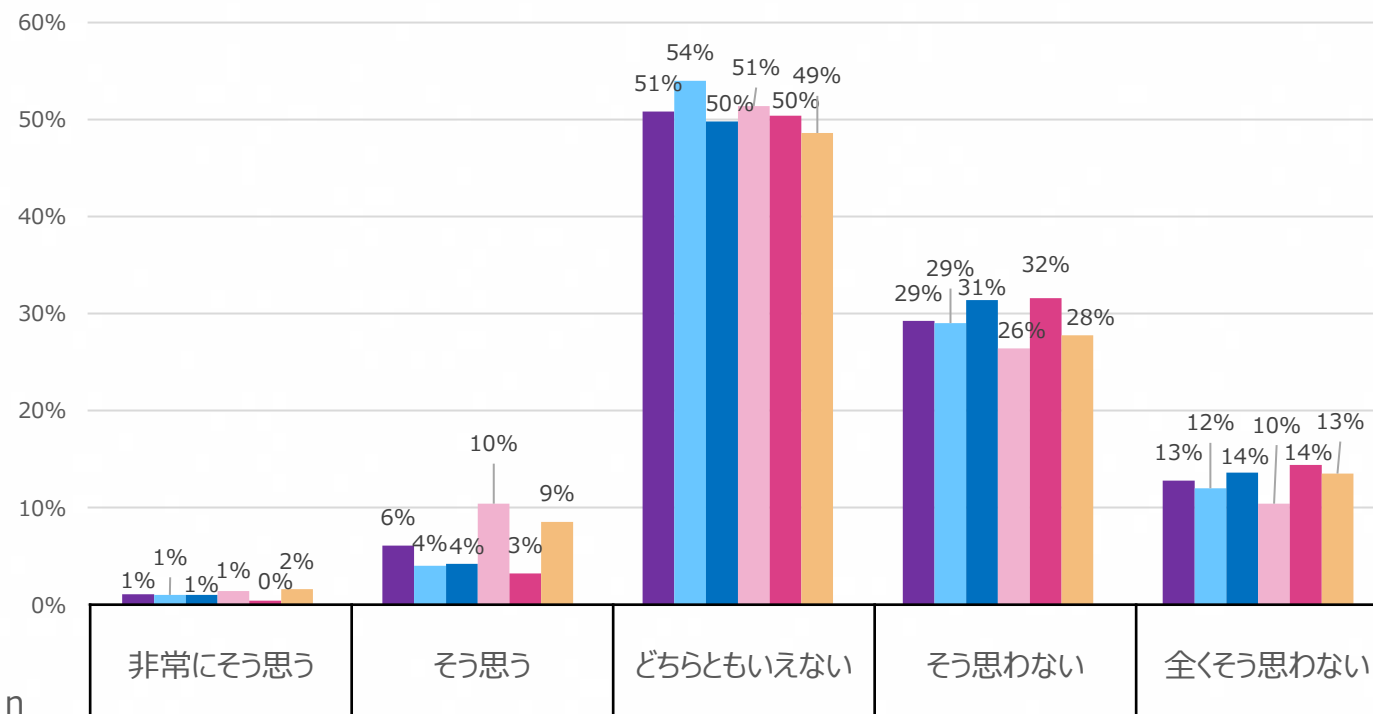
MTS

あなたは以下の内容について、どの程度同意されますか。以下より、あてはまるものをそれぞれひとつ選んでください。

[HPVワクチンを接種すると不妊や流産を起こす]

※小学校6年～高校1年相当の女性は、
本人が横において保護者が代理回答

※n=50未満は参考値



	n	非常にそう思う	そう思う	どちらともいえない	そう思わない	全くそう思わない
■ 全体	2504	27	152	1273	732	320
■ 小学6年生～高校1年生相当	500	5	20	270	145	60
■ 小学6年生～高校1年生相当の保護者	500	5	21	249	157	68
■ 高校2年生・高校3年生相当	500	7	52	257	132	52
■ 高校2年生・高校3年生相当の保護者	500	2	16	252	158	72
■ 1997～2003年度生まれ（18～25歳）	504	8	43	245	140	68

HPVワクチンの誤情報（４）

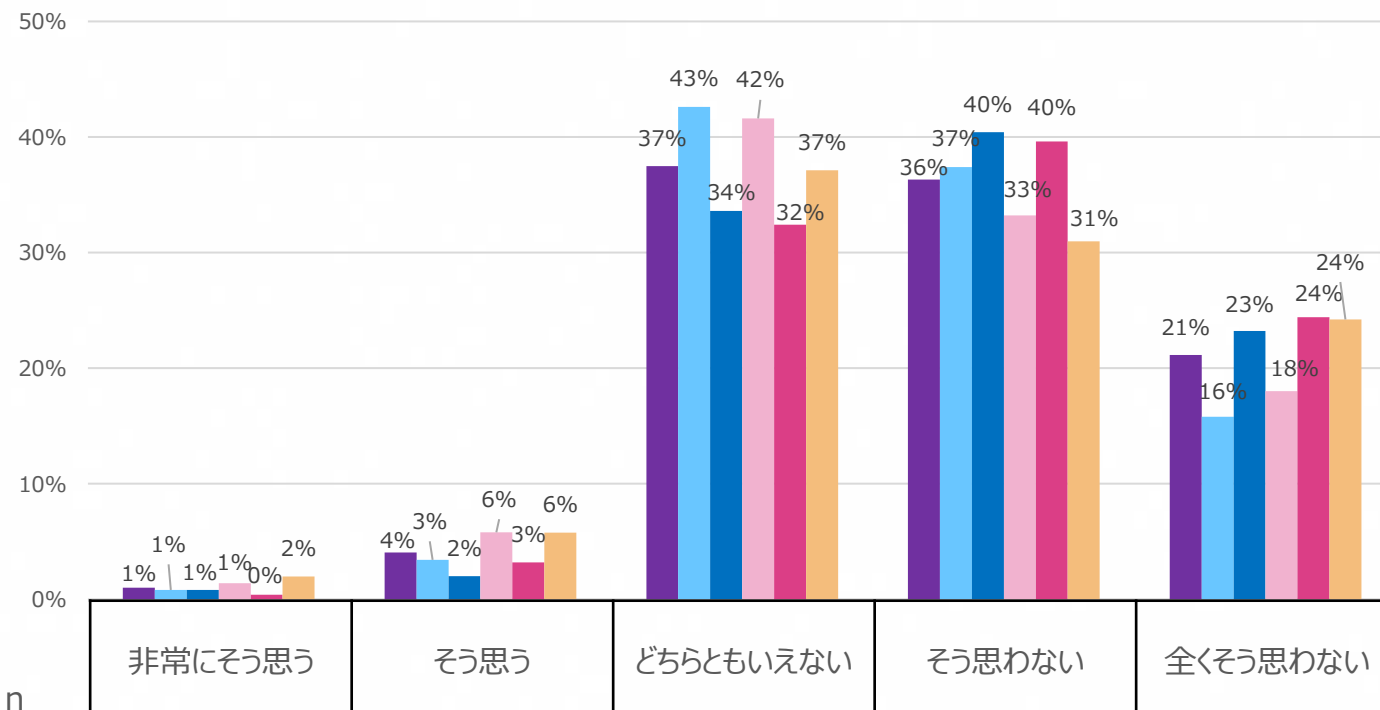
MTS

あなたは以下の内容について、どの程度同意されますか。以下より、あてはまるものをそれぞれひとつ選んでください。

[HPVワクチンの推進は、10代での性交渉を増加させる]

※小学校6年～高校1年相当の女性は、
本人が横にいて保護者が代理回答

※n=50未満は参考値



	n	非常にそう思う	そう思う	どちらともいえない	そう思わない	全くそう思わない
■ 全体	2504	27	101	938	909	529
■ 小学6年生～高校1年生相当	500	4	17	213	187	79
■ 小学6年生～高校1年生相当の保護者	500	4	10	168	202	116
■ 高校2年生・高校3年生相当	500	7	29	208	166	90
■ 高校2年生・高校3年生相当の保護者	500	2	16	162	198	122
■ 1997～2003年度生まれ（18～25歳）	504	10	29	187	156	122

HPVワクチンの誤情報（5）

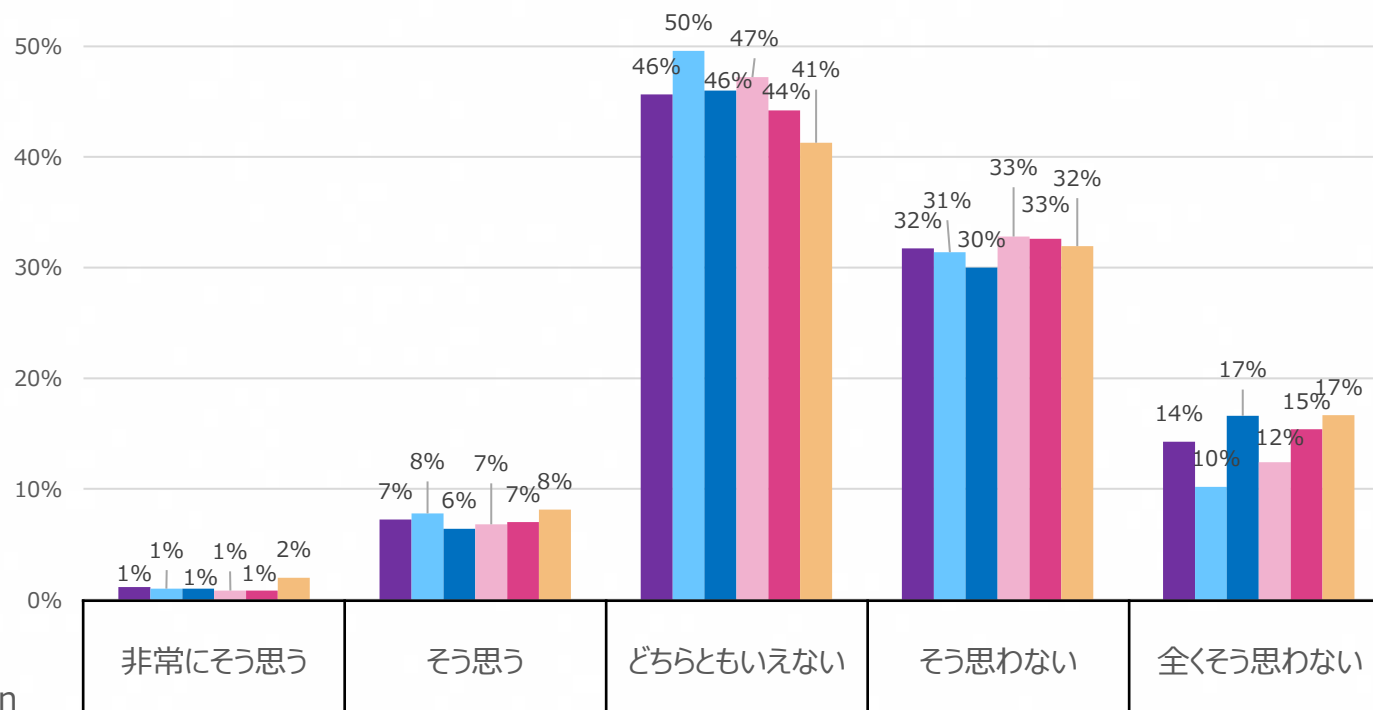
MTS

あなたは以下の内容について、どの程度同意されますか。以下より、あてはまるものをそれぞれひとつ選んでください。

[子宮頸がん検診を受けていれば、HPVワクチンを接種する必要はない]

※小学校6年～高校1年相当の女性は、
本人が横において保護者が代理回答

※n=50未満は参考値



n		非常にそう思う	そう思う	どちらともいえない	そう思わない	全くそう思わない
■全体	2504	28	181	1143	795	357
■小学6年生～高校1年生相当	500	5	39	248	157	51
■小学6年生～高校1年生相当の保護者	500	5	32	230	150	83
■高校2年生・高校3年生相当	500	4	34	236	164	62
■高校2年生・高校3年生相当の保護者	500	4	35	221	163	77
■1997～2003年度生まれ（18～25歳）	504	10	41	208	161	84

HPVワクチンの誤情報（6）

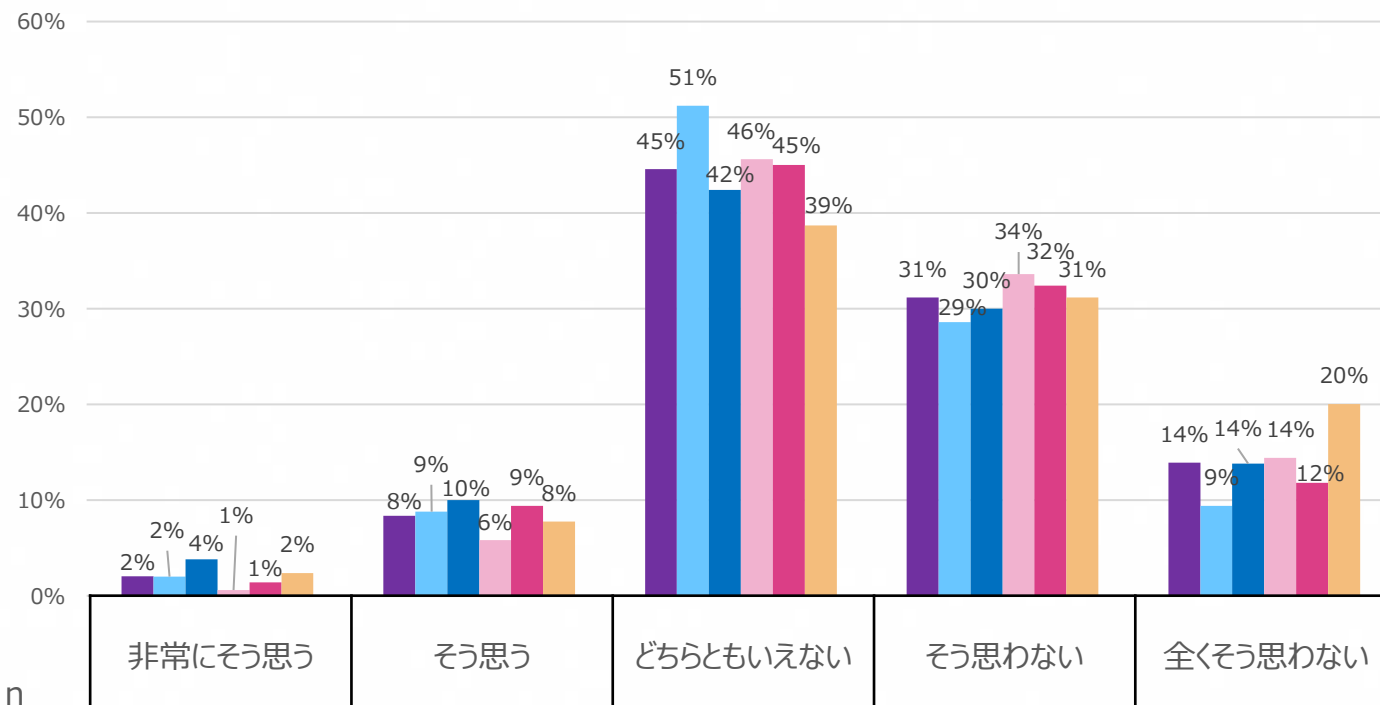
MTS

あなたは以下の内容について、どの程度同意されますか。以下より、あてはまるものをそれぞれひとつ選んでください。

[すでに性的接触の経験した人は、HPVワクチンを接種しても意味がない]

※小学校6年～高校1年相当の女性は、
本人が横において保護者が代理回答

※n=50未満は参考値



	n	非常にそう思う	そう思う	どちらともいえない	そう思わない	全くそう思わない
■ 全体	2504	51	209	1116	780	348
■ 小学6年生～高校1年生相当	500	10	44	256	143	47
■ 小学6年生～高校1年生相当の保護者	500	19	50	212	150	69
■ 高校2年生・高校3年生相当	500	3	29	228	168	72
■ 高校2年生・高校3年生相当の保護者	500	7	47	225	162	59
■ 1997～2003年度生まれ（18～25歳）	504	12	39	195	157	101

HPVワクチンに対する認識（1）

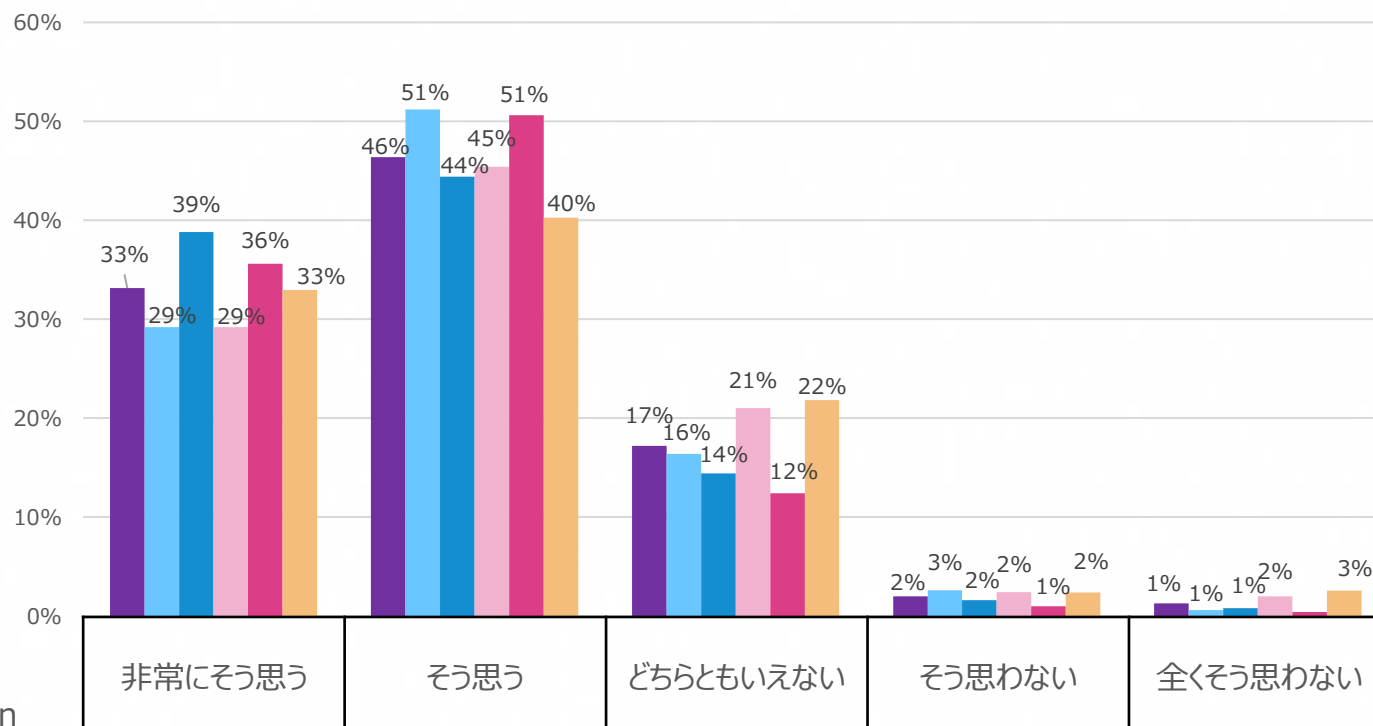
MTS

あなたは以下の内容について、どの程度同意されますか。以下より、あてはまるものをそれぞれひとつお知らせください。

[子宮頸がんは深刻な病気だと思う]

※小学校6年～高校1年相当の女性は、
本人が横にいて保護者が代理回答

※n=50未満は参考値



n		非常にそう思う	そう思う	どちらともいえない	そう思わない	全くそう思わない
■全体	2504	830	1161	431	50	32
■小学6年生～高校1年生相当	500	146	256	82	13	3
■小学6年生～高校1年生相当の保護者	500	194	222	72	8	4
■高校2年生・高校3年生相当	500	146	227	105	12	10
■高校2年生・高校3年生相当の保護者	500	178	253	62	5	2
■1997～2003年度生まれ（18～25歳）	504	166	203	110	12	13

HPVワクチンに対する認識（2）

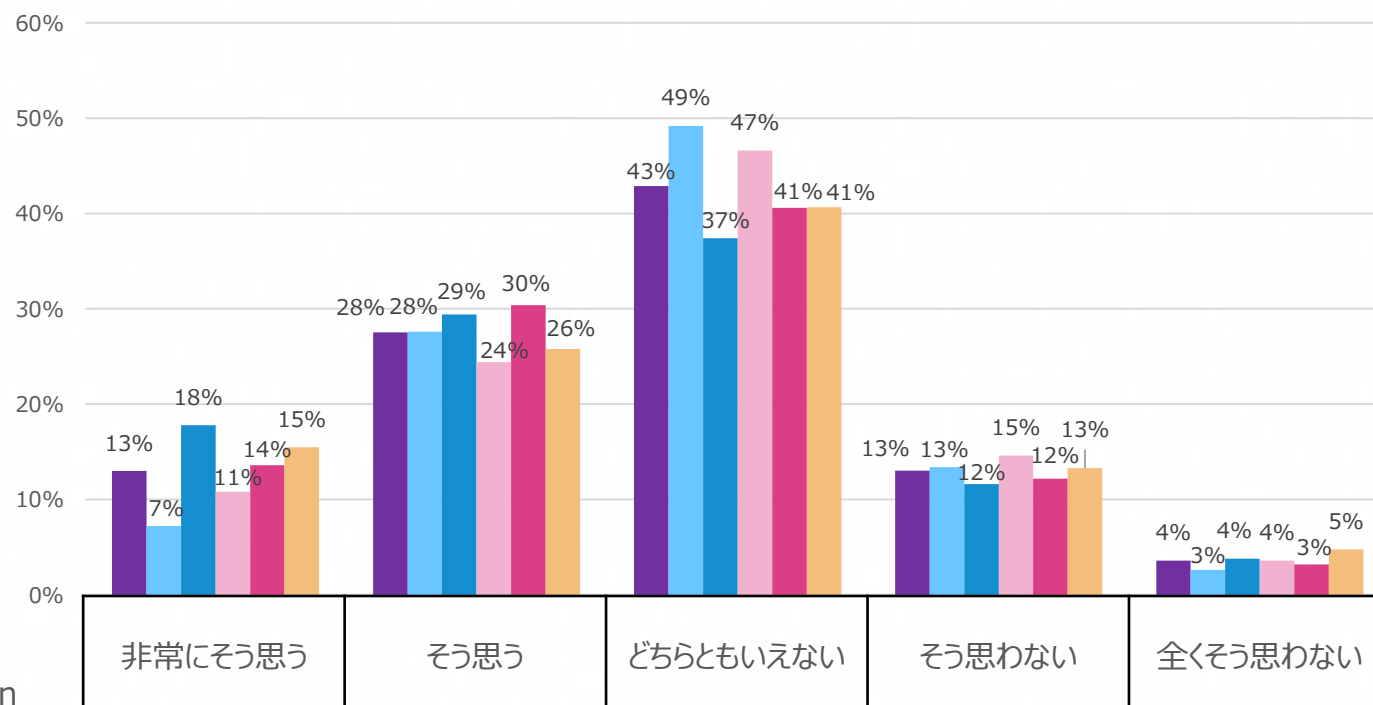
MTS

あなたは以下の内容について、どの程度同意されますか。以下より、あてはまるものをそれぞれひとつお知らせください。

[HPVは、性交渉の経験のある女性であれば、誰でも一生に一度は感染する可能性がある]

※小学校6年～高校1年相当の女性は、
本人が横において保護者が代理回答

※n=50未満は参考値



n		非常にそう思う	そう思う	どちらともいえない	そう思わない	全くそう思わない
■全体	2504	325	689	1074	326	90
■小学6年生～高校1年生相当	500	36	138	246	67	13
■小学6年生～高校1年生相当の保護者	500	89	147	187	58	19
■高校2年生・高校3年生相当	500	54	122	233	73	18
■高校2年生・高校3年生相当の保護者	500	68	152	203	61	16
■1997～2003年度生まれ（18～25歳）	504	78	130	205	67	24

HPVワクチンに対する認識（3）

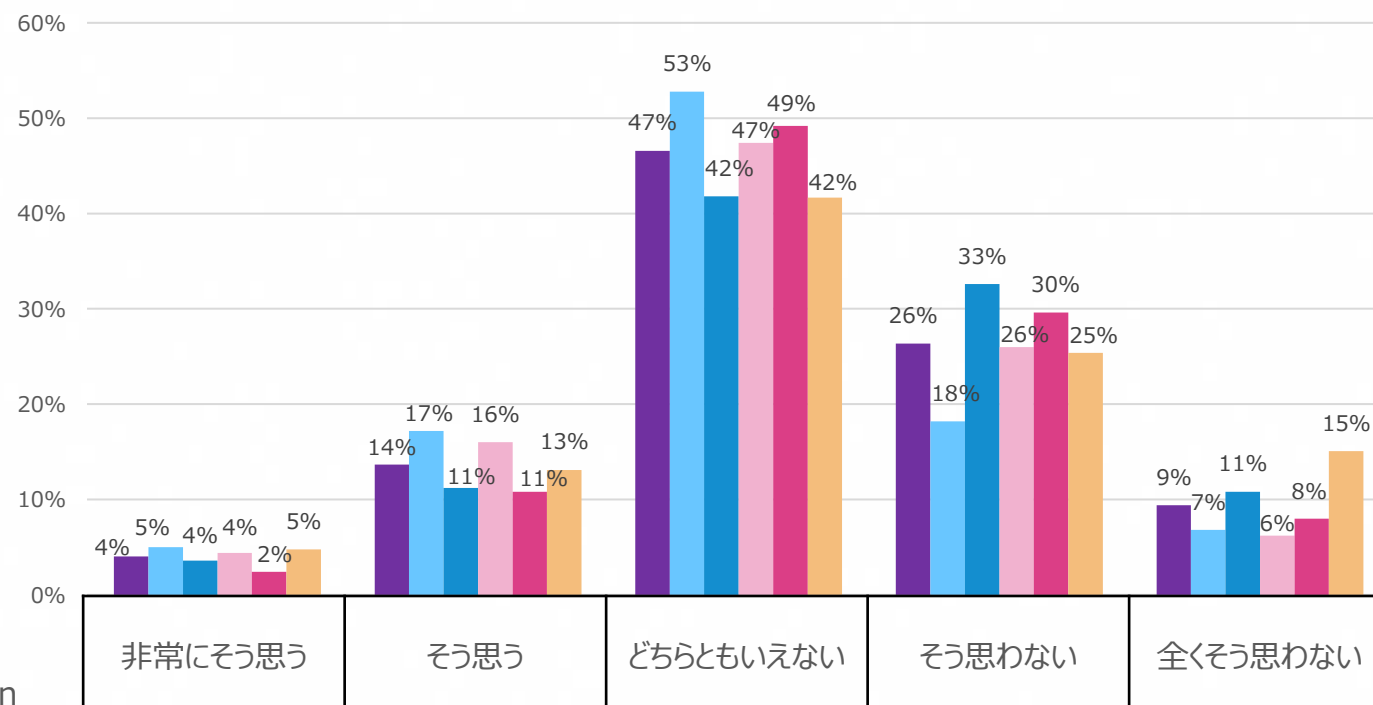
MTS

あなたは以下の内容について、どの程度同意されますか。以下より、あてはまるものをそれぞれひとつお知らせください。

[私は/娘は性的接触の経験がないので、子宮頸がんになる可能性は低いと思う]

※小学校6年～高校1年相当の女性は、
本人が横において保護者が代理回答

※n=50未満は参考値



	n	非常にそう思う	そう思う	どちらともいえない	そう思わない	全くそう思わない
■全体	2504	101	342	1166	660	235
■小学6年生～高校1年生相当	500	25	86	264	91	34
■小学6年生～高校1年生相当の保護者	500	18	56	209	163	54
■高校2年生・高校3年生相当	500	22	80	237	130	31
■高校2年生・高校3年生相当の保護者	500	12	54	246	148	40
■1997～2003年度生まれ（18～25歳）	504	24	66	210	128	76

HPVワクチンに対する認識（４）

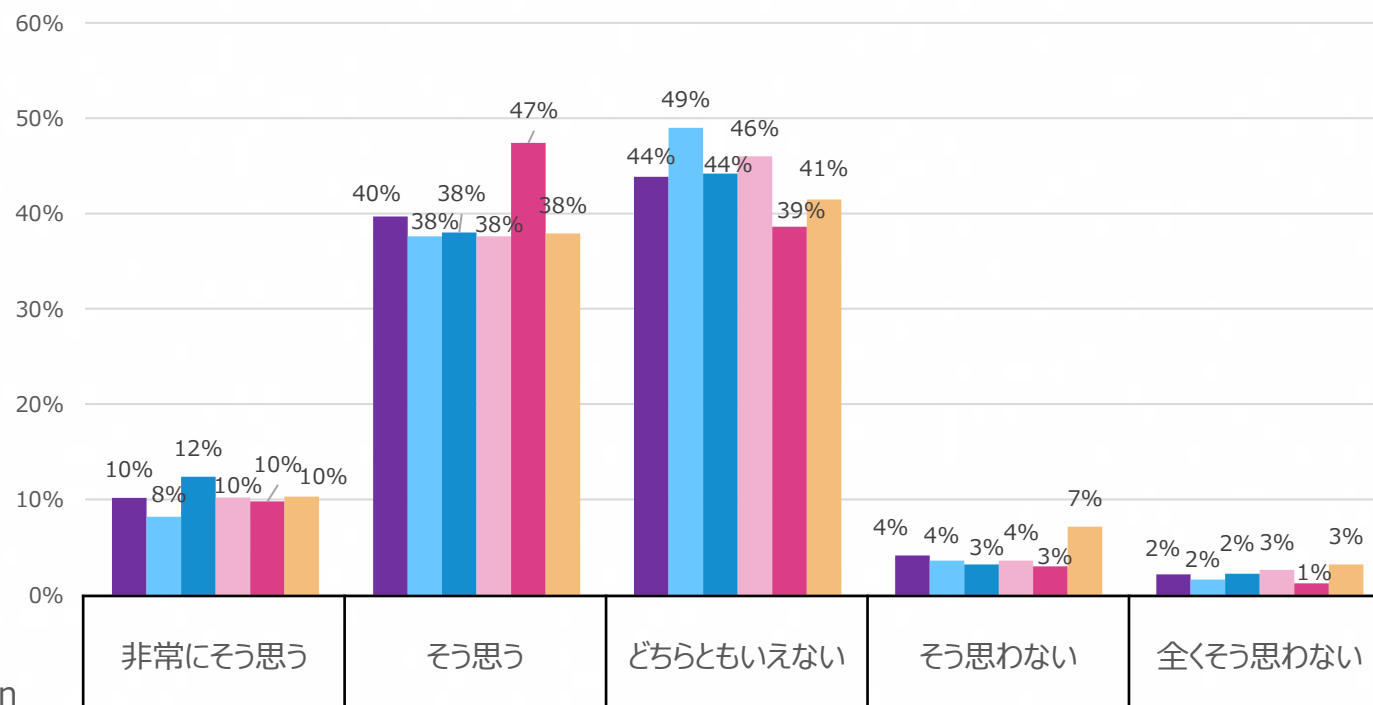
MTS

あなたは以下の内容について、どの程度同意されますか。以下より、あてはまるものをそれぞれひとつお知らせください。

[HPVワクチンは、子宮頸がんを予防するのに有効である]

※小学校6年～高校1年相当の女性は、
本人が横において保護者が代理回答

※n=50未満は参考値



	n	非常にそう思う	そう思う	どちらともいえない	そう思わない	全くそう思わない
■ 全体	2504	255	994	1098	103	54
■ 小学6年生～高校1年生相当	500	41	188	245	18	8
■ 小学6年生～高校1年生相当の保護者	500	62	190	221	16	11
■ 高校2年生・高校3年生相当	500	51	188	230	18	13
■ 高校2年生・高校3年生相当の保護者	500	49	237	193	15	6
■ 1997～2003年度生まれ（18～25歳）	504	52	191	209	36	16

HPVワクチンに対する認識（5）

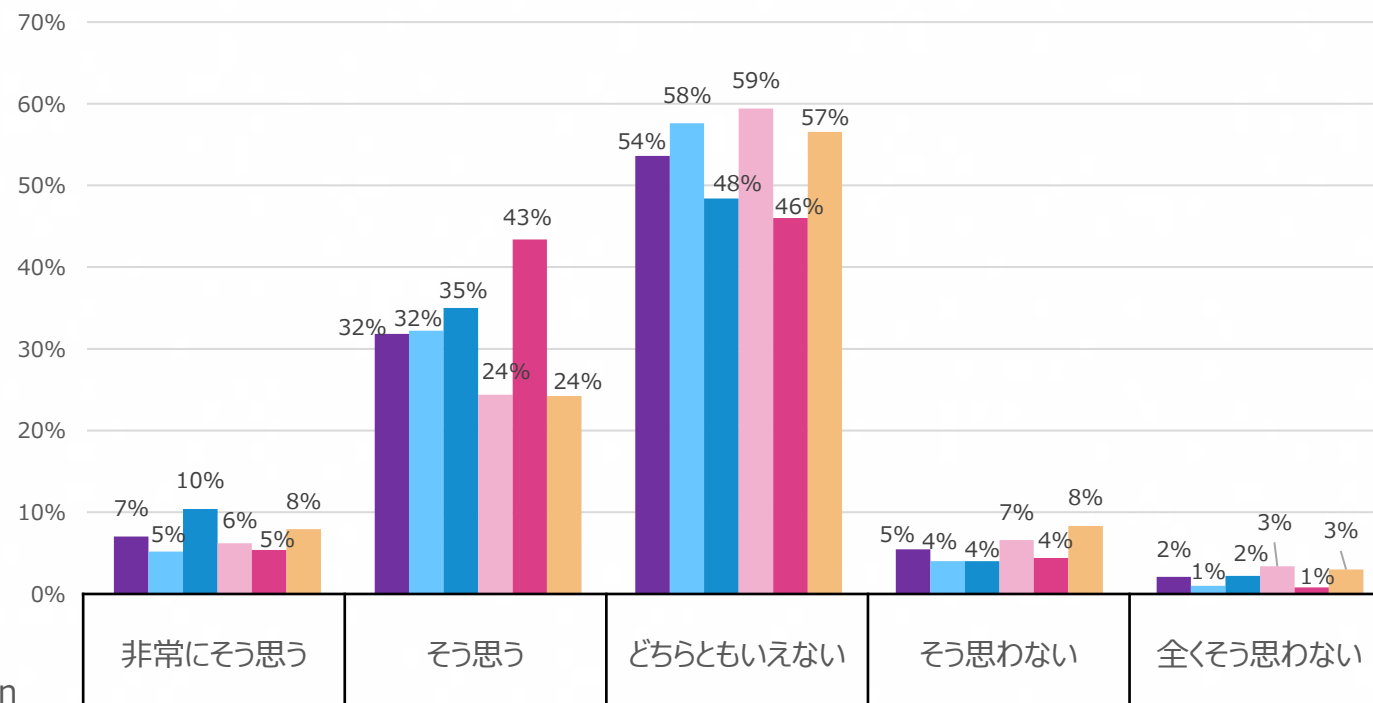
MTS

あなたは以下の内容について、どの程度同意されますか。以下より、あてはまるものをそれぞれひとつお知らせください。

[公費で接種できるHPVワクチンで、50-70%の子宮頸がんが予防できる]

※小学校6年～高校1年相当の女性は、
本人が横にいて保護者が代理回答

※n=50未満は参考値



	n	非常にそう思う	そう思う	どちらともいえない	そう思わない	全くそう思わない
■ 全体	2504	176	797	1342	137	52
■ 小学6年生～高校1年生相当	500	26	161	288	20	5
■ 小学6年生～高校1年生相当の保護者	500	52	175	242	20	11
■ 高校2年生・高校3年生相当	500	31	122	297	33	17
■ 高校2年生・高校3年生相当の保護者	500	27	217	230	22	4
■ 1997～2003年度生まれ（18～25歳）	504	40	122	285	42	15

HPVワクチンに対する認識（6）

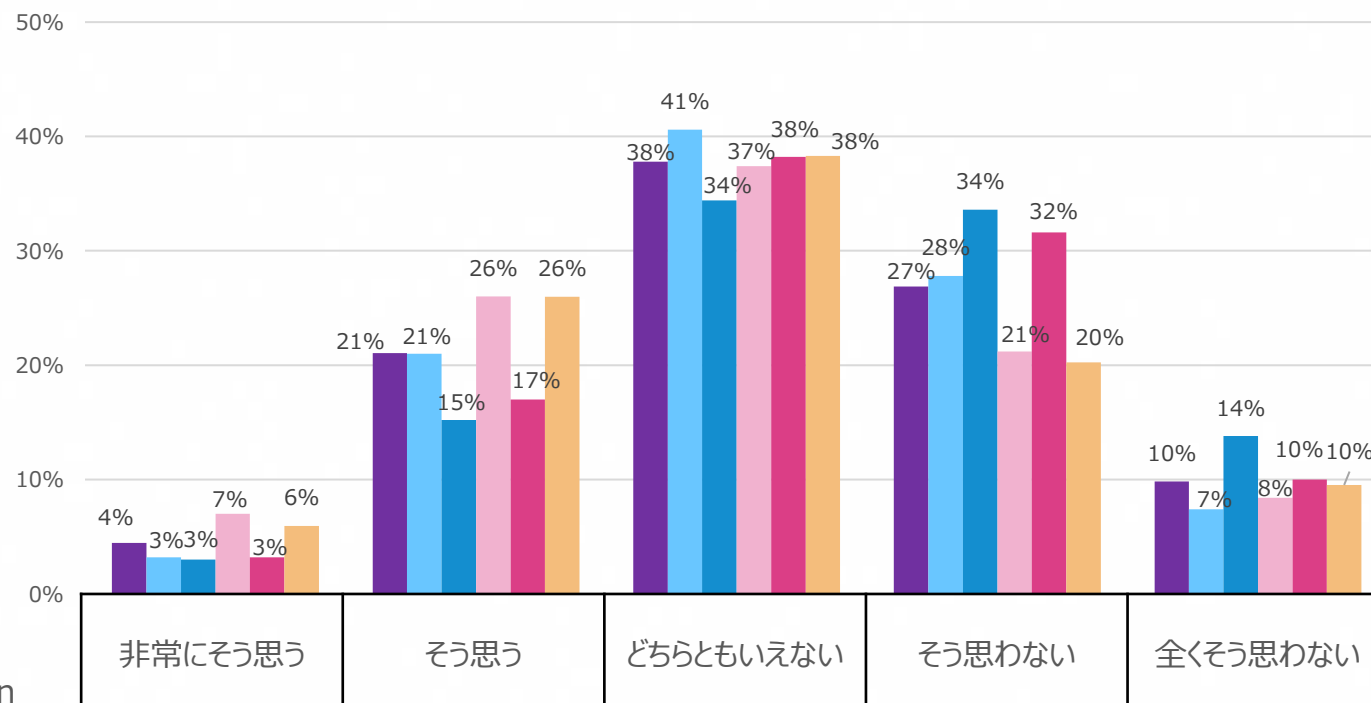
MTS

あなたは以下の内容について、どの程度同意されますか。以下より、あてはまるものをそれぞれひとつお知らせください。

[HPVワクチンを接種する/させる時間がない]

※小学校6年～高校1年相当の女性は、
本人が横にいて保護者が代理回答

※n=50未満は参考値



n		非常にそう思う	そう思う	どちらともいえない	そう思わない	全くそう思わない
■全体	2504	112	527	946	673	246
■小学6年生～高校1年生相当	500	16	105	203	139	37
■小学6年生～高校1年生相当の保護者	500	15	76	172	168	69
■高校2年生・高校3年生相当	500	35	130	187	106	42
■高校2年生・高校3年生相当の保護者	500	16	85	191	158	50
■1997～2003年度生まれ（18～25歳）	504	30	131	193	102	48

HPVワクチンに対する認識（7）

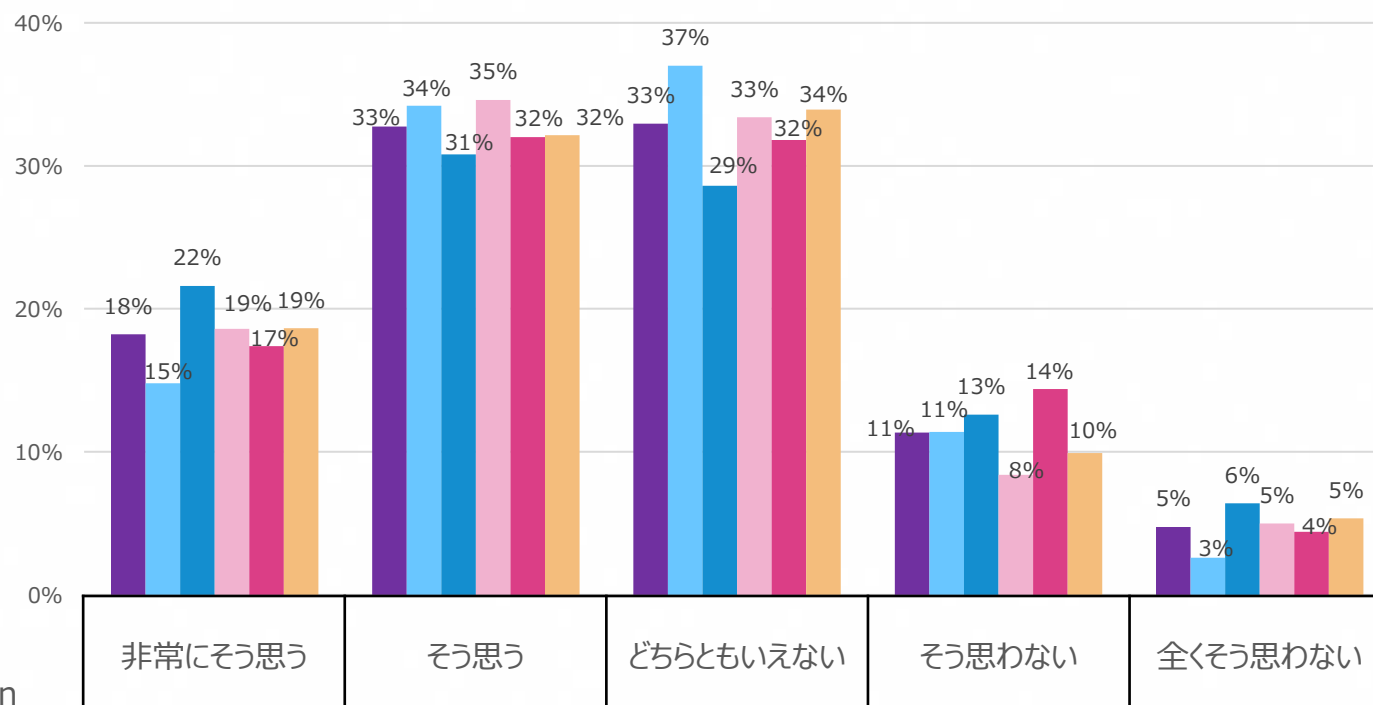
MTS

あなたは以下の内容について、どの程度同意されますか。以下より、あてはまるものをそれぞれひとつお知らせください。

[HPVワクチンのリスクについて十分な情報がなく、接種する/させるかどうか決められない]

※小学校6年～高校1年相当の女性は、
本人が横において保護者が代理回答

※n=50未満は参考値



	n	非常にそう思う	そう思う	どちらともいえない	そう思わない	全くそう思わない
■ 全体	2504	456	820	825	284	119
■ 小学6年生～高校1年生相当	500	74	171	185	57	13
■ 小学6年生～高校1年生相当の保護者	500	108	154	143	63	32
■ 高校2年生・高校3年生相当	500	93	173	167	42	25
■ 高校2年生・高校3年生相当の保護者	500	87	160	159	72	22
■ 1997～2003年度生まれ（18～25歳）	504	94	162	171	50	27

HPVワクチンに対する認識（8）

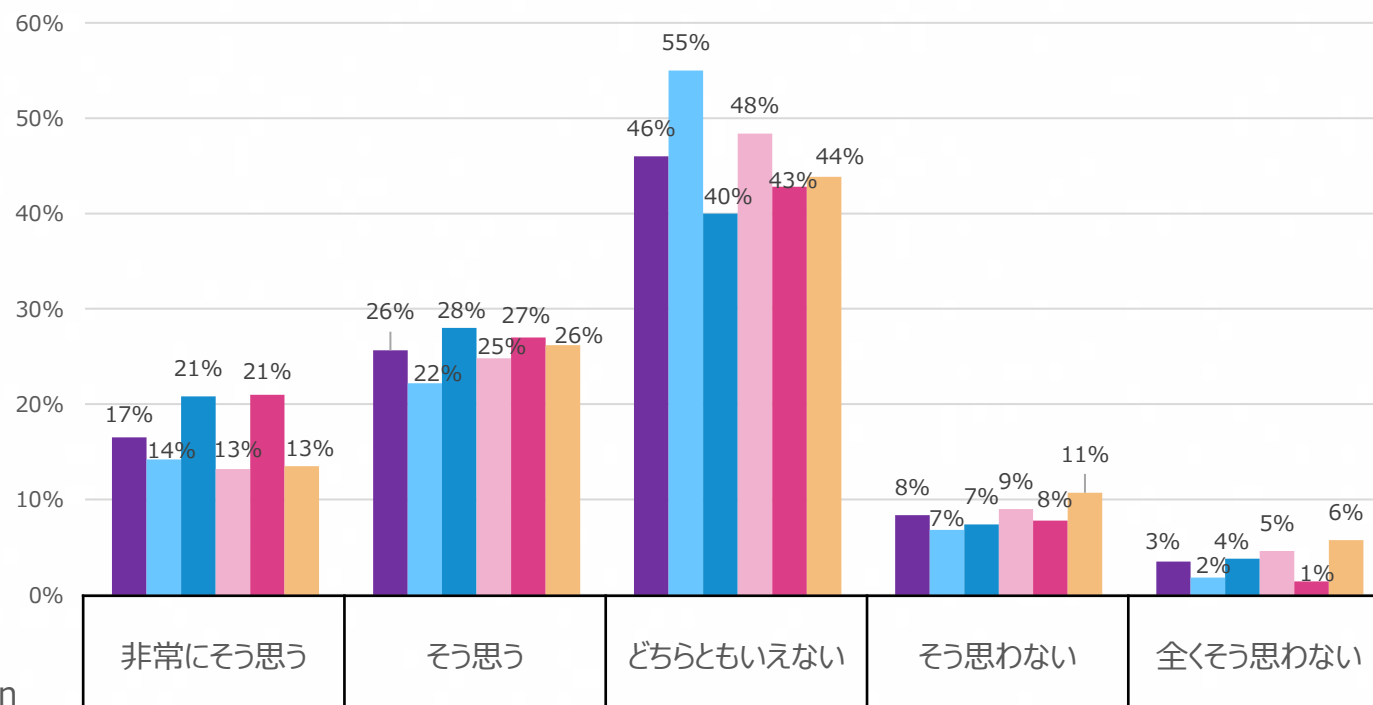
MTS

あなたは以下の内容について、どの程度同意されますか。以下より、あてはまるものをそれぞれひとつお知らせください。

[HPVワクチンを接種すると、以前報道で見たような健康被害が起きるのではないかと考えている]

※小学校6年～高校1年相当の女性は、
本人が横にいて保護者が代理回答

※n=50未満は参考値



	n	非常にそう思う	そう思う	どちらともいえない	そう思わない	全くそう思わない
■ 全体	2504	414	642	1152	209	87
■ 小学6年生～高校1年生相当	500	71	111	275	34	9
■ 小学6年生～高校1年生相当の保護者	500	104	140	200	37	19
■ 高校2年生・高校3年生相当	500	66	124	242	45	23
■ 高校2年生・高校3年生相当の保護者	500	105	135	214	39	7
■ 1997～2003年度生まれ（18～25歳）	504	68	132	221	54	29

HPVワクチンへの信頼（1）

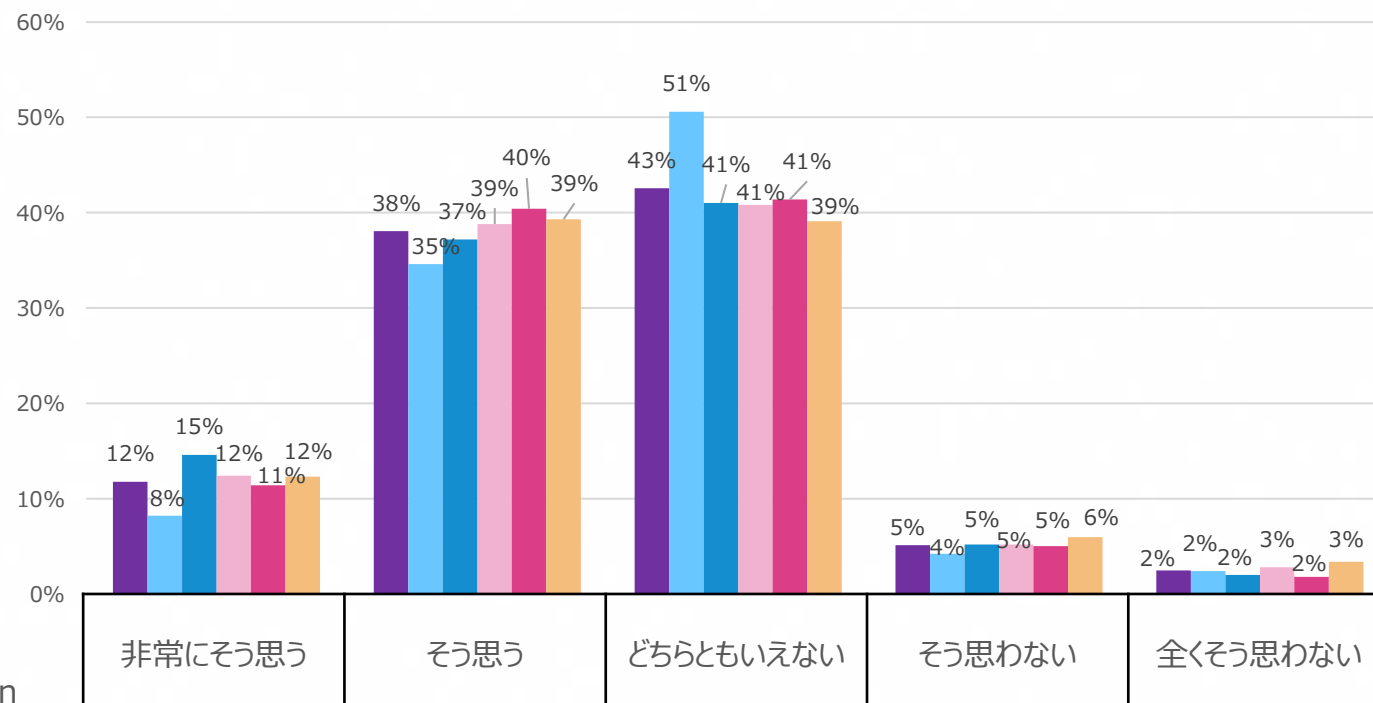
MTS

あなたは、以下のHPVワクチンに対する考えについて、どう思いますか。以下より、あてはまるものをそれぞれひとつお知らせください。

[HPVワクチンは重要である]

※小学校6年～高校1年相当の女性は、
本人が横において保護者が代理回答

※n=50未満は参考値



	n	非常にそう思う	そう思う	どちらともいえない	そう思わない	全くそう思わない
■ 全体	2504	295	953	1066	128	62
■ 小学6年生～高校1年生相当	500	41	173	253	21	12
■ 小学6年生～高校1年生相当の保護者	500	73	186	205	26	10
■ 高校2年生・高校3年生相当	500	62	194	204	26	14
■ 高校2年生・高校3年生相当の保護者	500	57	202	207	25	9
■ 1997～2003年度生まれ（18～25歳）	504	62	198	197	30	17

HPVワクチンへの信頼（2）

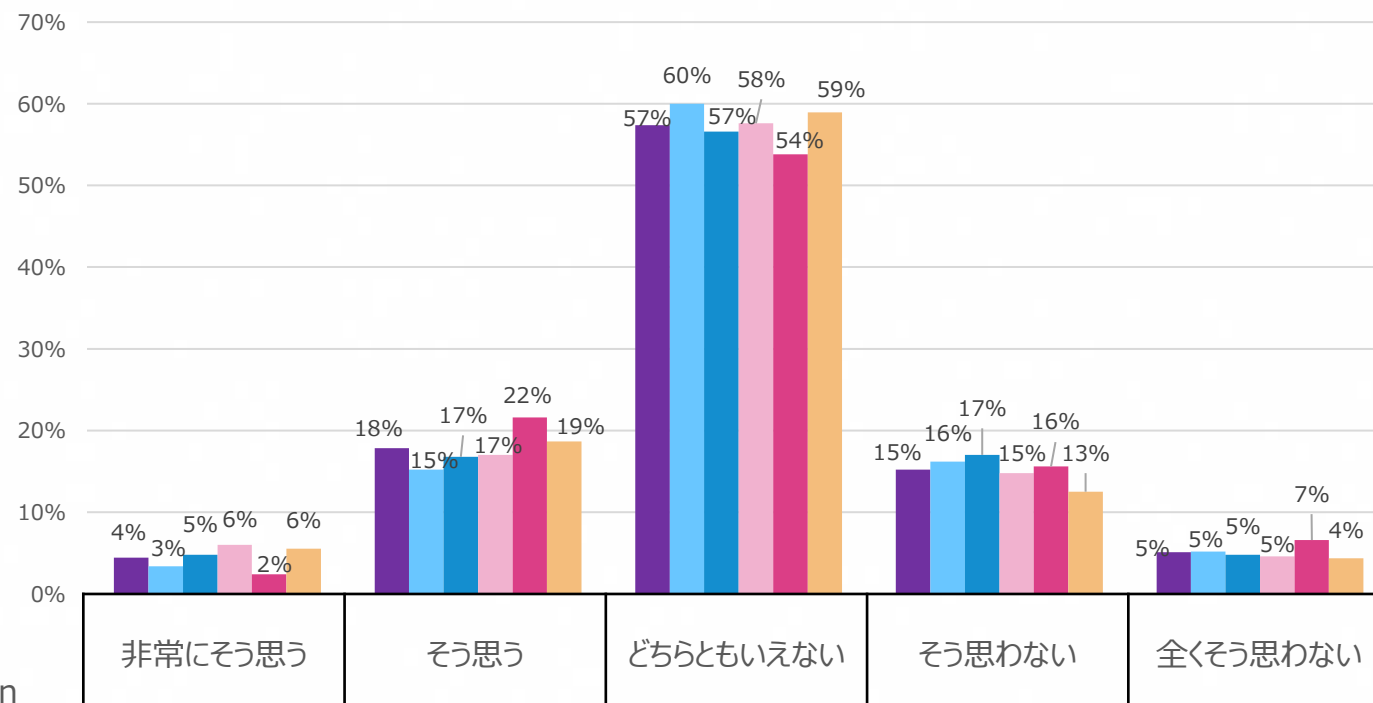
MTS

あなたは、以下のHPVワクチンに対する考えについて、どう思いますか。以下より、あてはまるものをそれぞれひとつお知らせください。

[HPVワクチンは安全である]

※小学校6年～高校1年相当の女性は、
本人が横において保護者が代理回答

※n=50未満は参考値



	n	非常にそう思う	そう思う	どちらともいえない	そう思わない	全くそう思わない
■ 全体	2504	111	447	1437	381	128
■ 小学6年生～高校1年生相当	500	17	76	300	81	26
■ 小学6年生～高校1年生相当の保護者	500	24	84	283	85	24
■ 高校2年生・高校3年生相当	500	30	85	288	74	23
■ 高校2年生・高校3年生相当の保護者	500	12	108	269	78	33
■ 1997～2003年度生まれ（18～25歳）	504	28	94	297	63	22

HPVワクチンへの信頼（3）

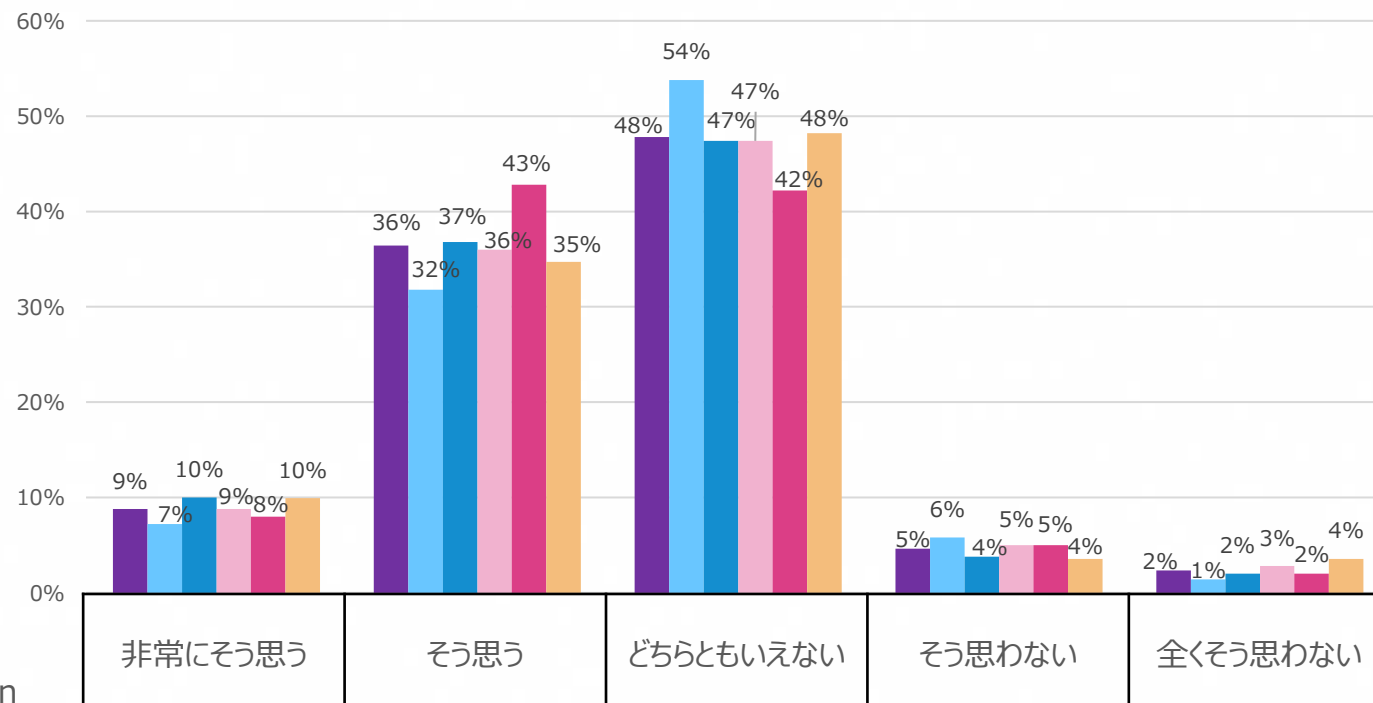
MTS

あなたは、以下のHPVワクチンに対する考えについて、どう思いますか。以下より、あてはまるものをそれぞれひとつお知らせください。

[HPVワクチンは有効である]

※小学校6年～高校1年相当の女性は、
本人が横にいて保護者が代理回答

※n=50未満は参考値



	n	非常にそう思う	そう思う	どちらともいえない	そう思わない	全くそう思わない
■ 全体	2504	220	912	1197	116	59
■ 小学6年生～高校1年生相当	500	36	159	269	29	7
■ 小学6年生～高校1年生相当の保護者	500	50	184	237	19	10
■ 高校2年生・高校3年生相当	500	44	180	237	25	14
■ 高校2年生・高校3年生相当の保護者	500	40	214	211	25	10
■ 1997～2003年度生まれ（18～25歳）	504	50	175	243	18	18

HPVワクチン接種における周囲の状況（1）

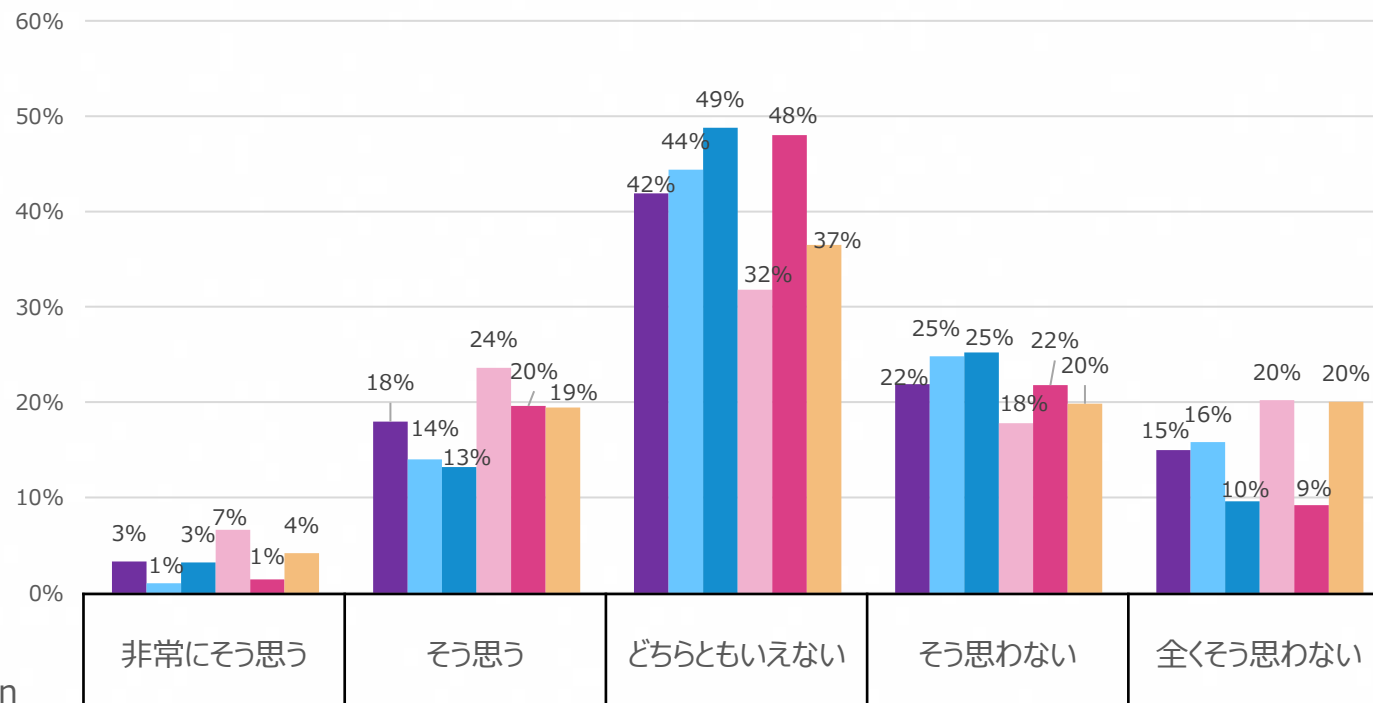
MTS

あなたは、以下のHPVワクチンに関する周りの状況について、それぞれどう思いますか。あてはまるものをそれぞれひとつお知らせください。

【保護者】私の周りの親たちは、娘にHPVワクチンを接種させている
【本人】私の周りの人（友人など）はHPVワクチンを接種している

※小学校6年～高校1年相当の女性は、
本人が横において保護者が代理回答

※n=50未満は参考値



	n	n				
		非常にそう思う	そう思う	どちらともいえない	そう思わない	全くそう思わない
■全体	2504	82	450	1049	548	375
■小学6年生～高校1年生相当	500	5	70	222	124	79
■小学6年生～高校1年生相当の保護者	500	16	66	244	126	48
■高校2年生・高校3年生相当	500	33	118	159	89	101
■高校2年生・高校3年生相当の保護者	500	7	98	240	109	46
■1997～2003年度生まれ（18～25歳）	504	21	98	184	100	101

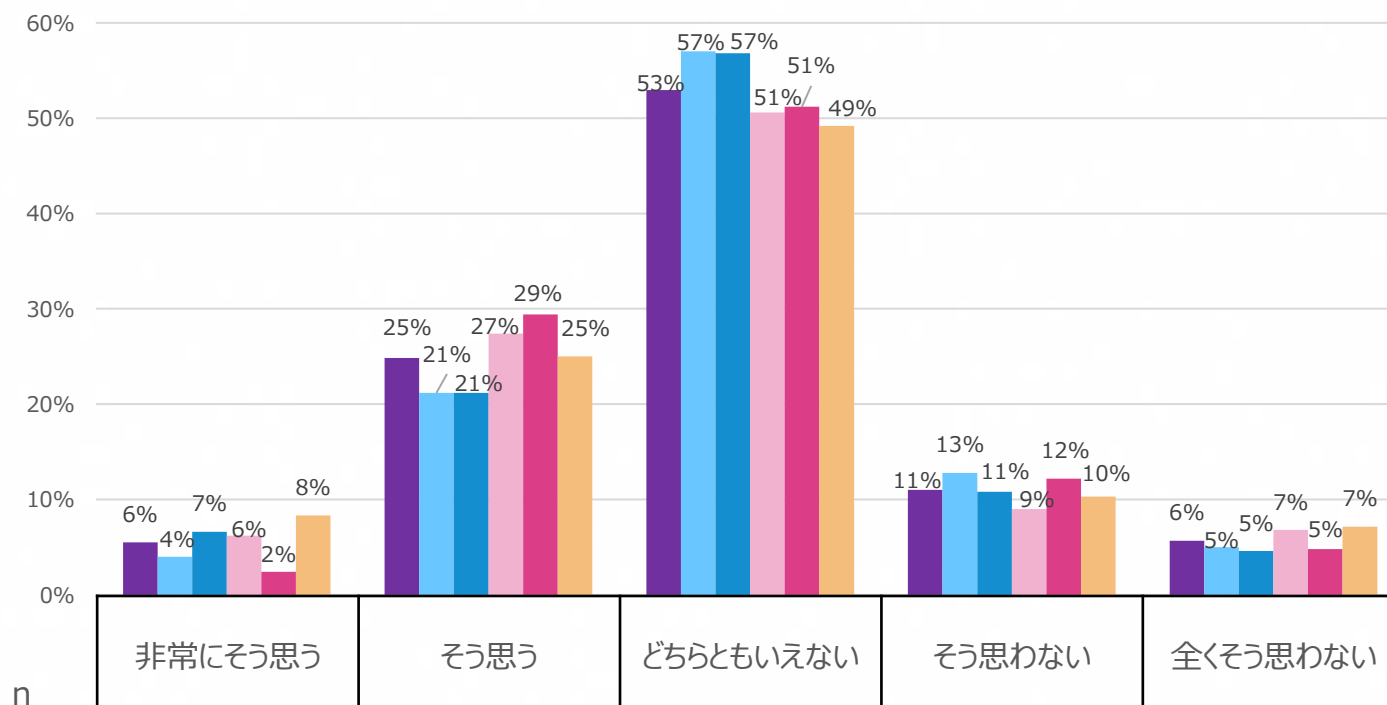
HPVワクチン接種における周囲の状況（2）

MTS

あなたは、以下のHPVワクチンに関する周りの状況について、それぞれどう思いますか。あてはまるものをそれぞれひとつお知らせください。
[私にとって大切な人の多くは、HPVワクチンを接種する/させることに賛成すると思う]

※小学校6年～高校1年相当の女性は、
本人が横において保護者が代理回答

※n=50未満は参考値



	n	非常にそう思う	そう思う	どちらともいえない	そう思わない	全くそう思わない
■全体	2504	138	622	1326	276	142
■小学6年生～高校1年生相当	500	20	106	285	64	25
■小学6年生～高校1年生相当の保護者	500	33	106	284	54	23
■高校2年生・高校3年生相当	500	31	137	253	45	34
■高校2年生・高校3年生相当の保護者	500	12	147	256	61	24
■1997～2003年度生まれ（18～25歳）	504	42	126	248	52	36

厚生労働省ウェブサイトとの接触有無

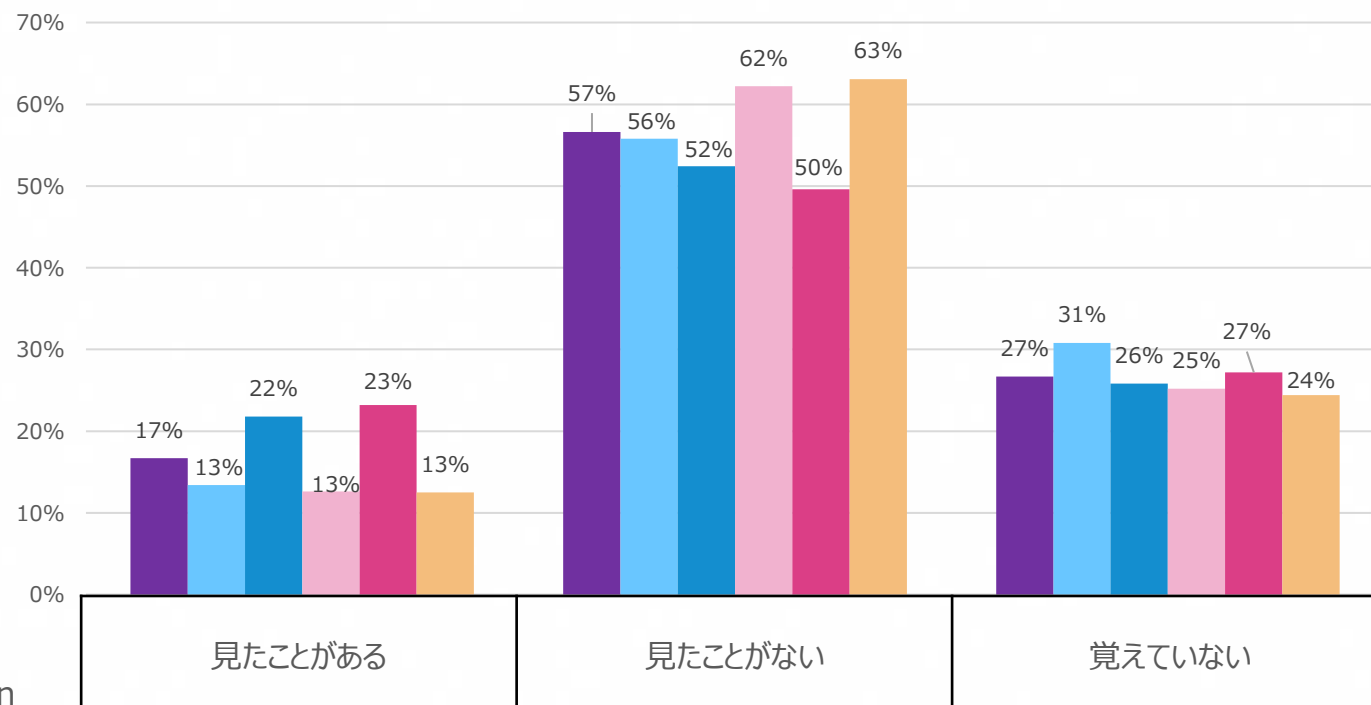
MTS

あなたは、厚生労働省が作成したHPVワクチンに関する以下の資料を見たことがありますか。以下より、あてはまるものをそれぞれひとつお知らせください。

[ウェブサイト]

※小学校6年～高校1年相当の女性は、
本人が横にいて保護者が代理回答

※n=50未満は参考値



	n	見たことがある	見たことがない	覚えていない
■ 全体	2504	418	1418	668
■ 小学6年生～高校1年生相当	500	67	279	154
■ 小学6年生～高校1年生相当の保護者	500	109	262	129
■ 高校2年生・高校3年生相当	500	63	311	126
■ 高校2年生・高校3年生相当の保護者	500	116	248	136
■ 1997～2003年度生まれ (18～25歳)	504	63	318	123

厚生労働省リーフレットとの接触有無

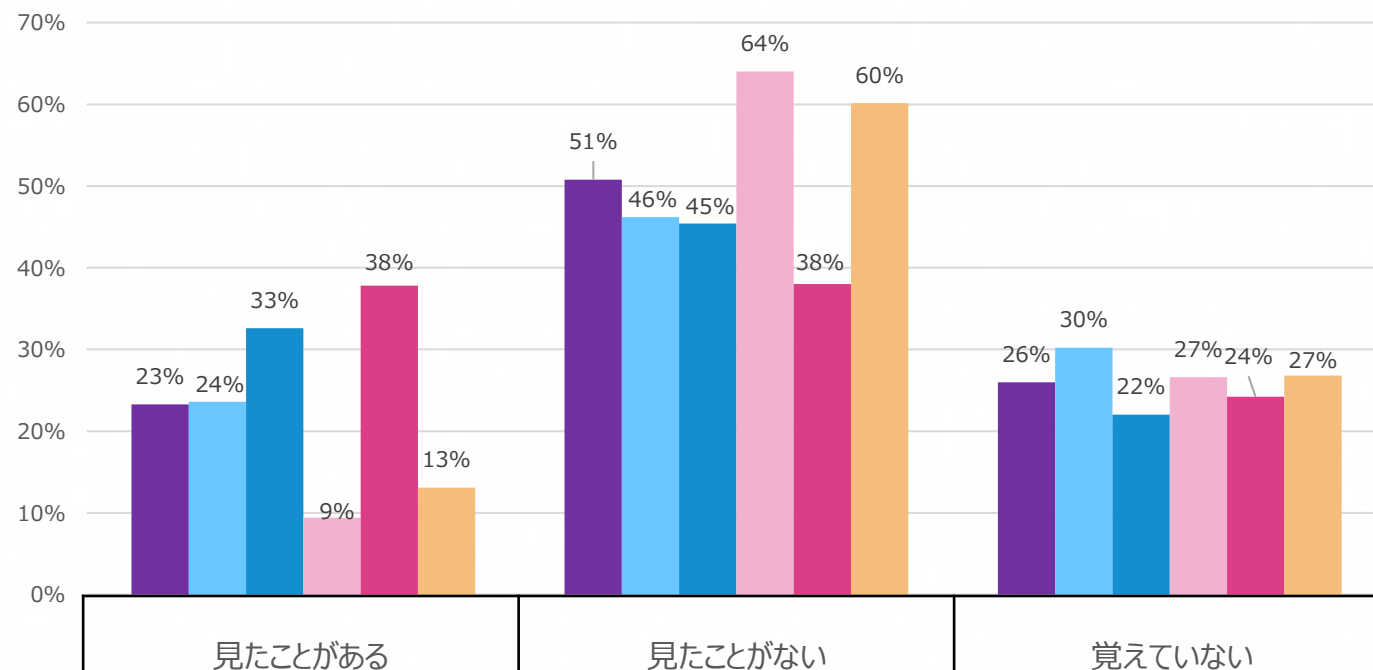
MTS

あなたは、厚生労働省が作成したHPVワクチンに関する以下の資料を見たことがありますか。以下より、あてはまるものをそれぞれひとつお知らせください。

[リーフレット]

※小学校6年～高校1年相当の女性は、
本人が横において保護者が代理回答

※n=50未満は参考値



	n	見たことがある	見たことがない	覚えていない
■ 全体	2504	583	1271	650
■ 小学6年生～高校1年生相当	500	118	231	151
■ 小学6年生～高校1年生相当の保護者	500	163	227	110
■ 高校2年生・高校3年生相当	500	47	320	133
■ 高校2年生・高校3年生相当の保護者	500	189	190	121
■ 1997～2003年度生まれ (18～25歳)	504	66	303	135

厚生労働省ウェブサイトの有用性

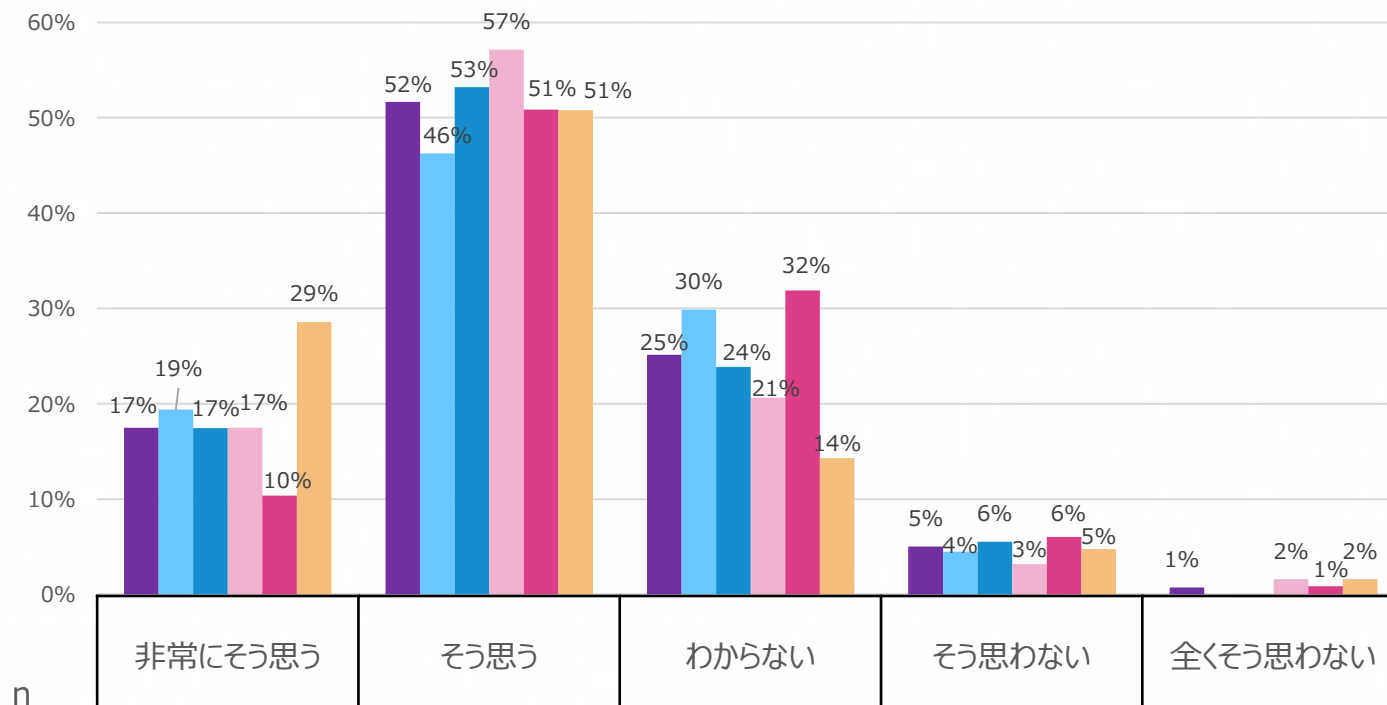
SA

あなたは、厚生労働省が作成したHPVワクチンに関するウェブサイトは接種を判断するのに役立つと思いますか。以下より、あてはまるものをそれぞれひとつお知らせください。【厚生労働省のHPVワクチンに関するウェブサイトはこちら】

※厚生労働省が作成したHPVワクチンに関するウェブサイトを見たことがあると回答した人ベース

※小学校6年～高校1年相当の女性は、本人が横において保護者が代理回答

※n=50未満は参考値



	n	非常にそう思う	そう思う	わからない	そう思わない	全くそう思わない
■全体	418	73	216	105	21	3
■小学6年生～高校1年生相当	67	13	31	20	3	0
■小学6年生～高校1年生相当の保護者	109	19	58	26	6	0
■高校2年生・高校3年生相当	63	11	36	13	2	1
■高校2年生・高校3年生相当の保護者	116	12	59	37	7	1
■1997～2003年度生まれ(18～25歳)	63	18	32	9	3	1

厚生労働省リーフレットの有用性

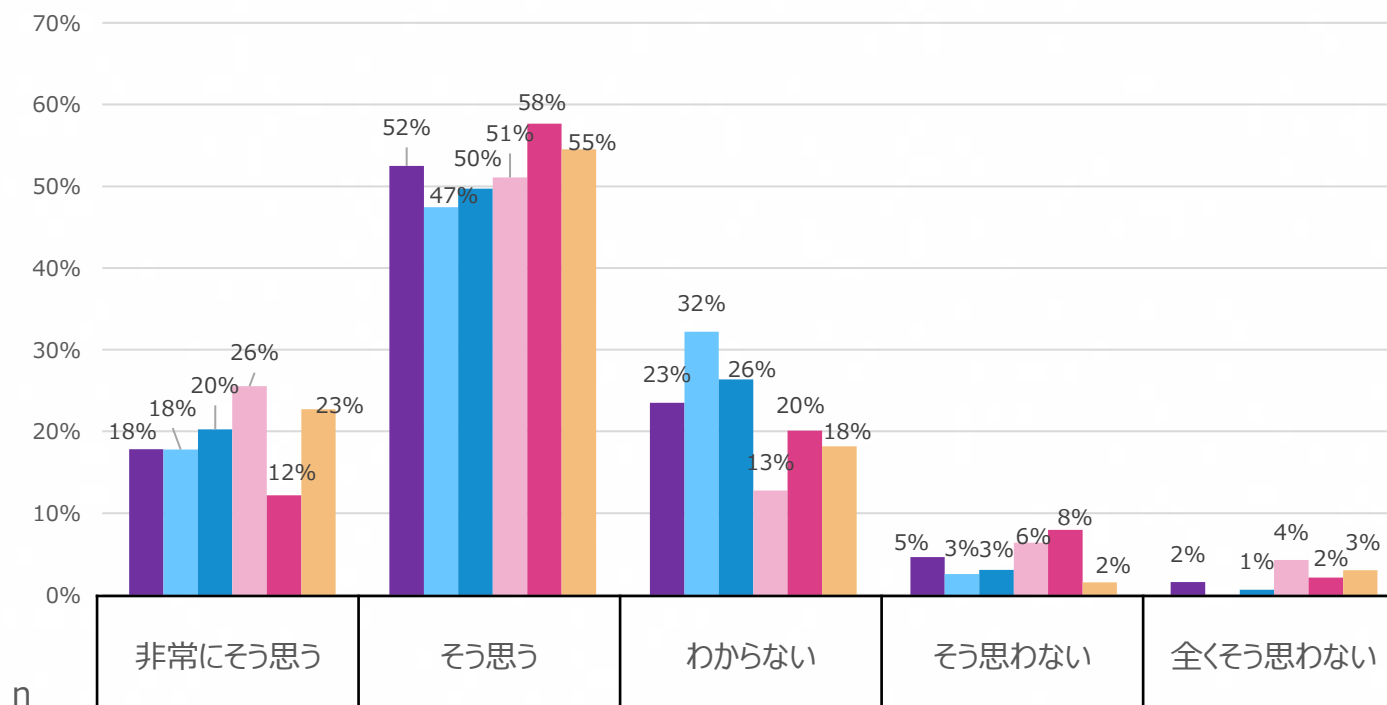
SA

あなたは、厚生労働省が作成したHPVワクチンに関するリーフレットは接種を判断するのに役立つと思いますか。以下より、あてはまるものをそれぞれひとつお知らせください。【厚生労働省のHPVワクチンに関する各種リーフレットの詳細はこちら】

※厚生労働省が作成したHPVワクチンに関するリーフレットを「見たことがある」と回答した人ベース

※小学校6年～高校1年相当の女性は、本人が横において保護者が代理回答

※n=50未満は参考値



	n	非常にそう思う	そう思う	わからない	そう思わない	全くそう思わない
■全体	583	104	306	137	27	9
■小学6年生～高校1年生相当	118	21	56	38	3	0
■小学6年生～高校1年生相当の保護者	163	33	81	43	5	1
■高校2年生・高校3年生相当	47	12	24	6	3	2
■高校2年生・高校3年生相当の保護者	189	23	109	38	15	4
■1997～2003年度生まれ（18～25歳）	66	15	36	12	1	2

子宮頸がんの罹患経験

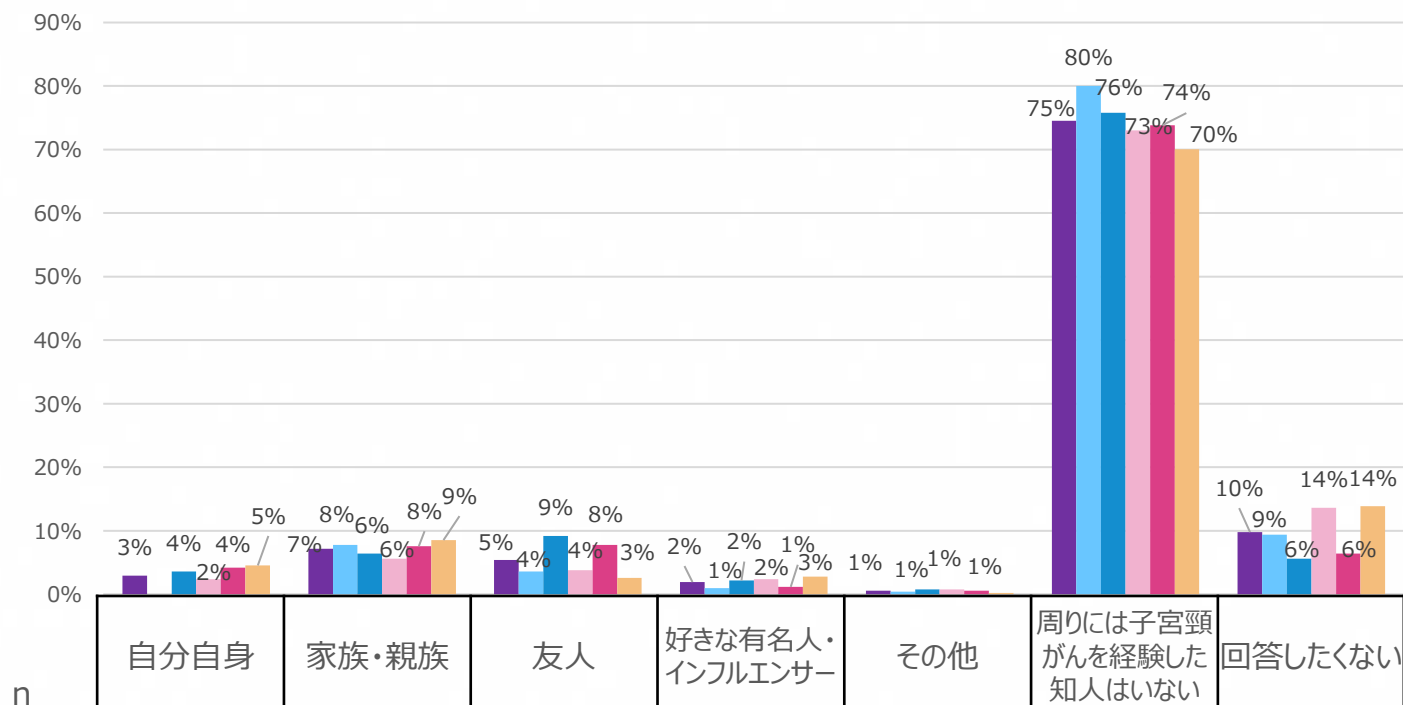
MA

これまで、あなたやあなたの大切な人が、子宮頸がんを経験したことはありますか。以下より、あてはまるものをすべてお知らせください。

※小学校6年～高校1年相当の女性は、本人が横にいて保護者が代理回答

※小学6年生～高校1年相当の女性は母親の代理回答のため選択肢「自分自身」の選択肢はなし

※n=50未満は参考値



	n	自分自身	家族・親族	友人	好きな有名人・インフルエンサー	その他	周りには子宮頸がんを経験した知人はいない	回答したくない
■ 全体	2504	74	180	135	48	14	1866	245
■ 小学6年生～高校1年生相当	500		39	18	5	2	400	47
■ 小学6年生～高校1年生相当の保護者	500	18	32	46	11	4	379	28
■ 高校2年生・高校3年生相当	500	12	28	19	12	4	365	68
■ 高校2年生・高校3年生相当の保護者	500	21	38	39	6	3	369	32
■ 1997～2003年度生まれ (18～25歳)	504	23	43	13	14	1	353	70

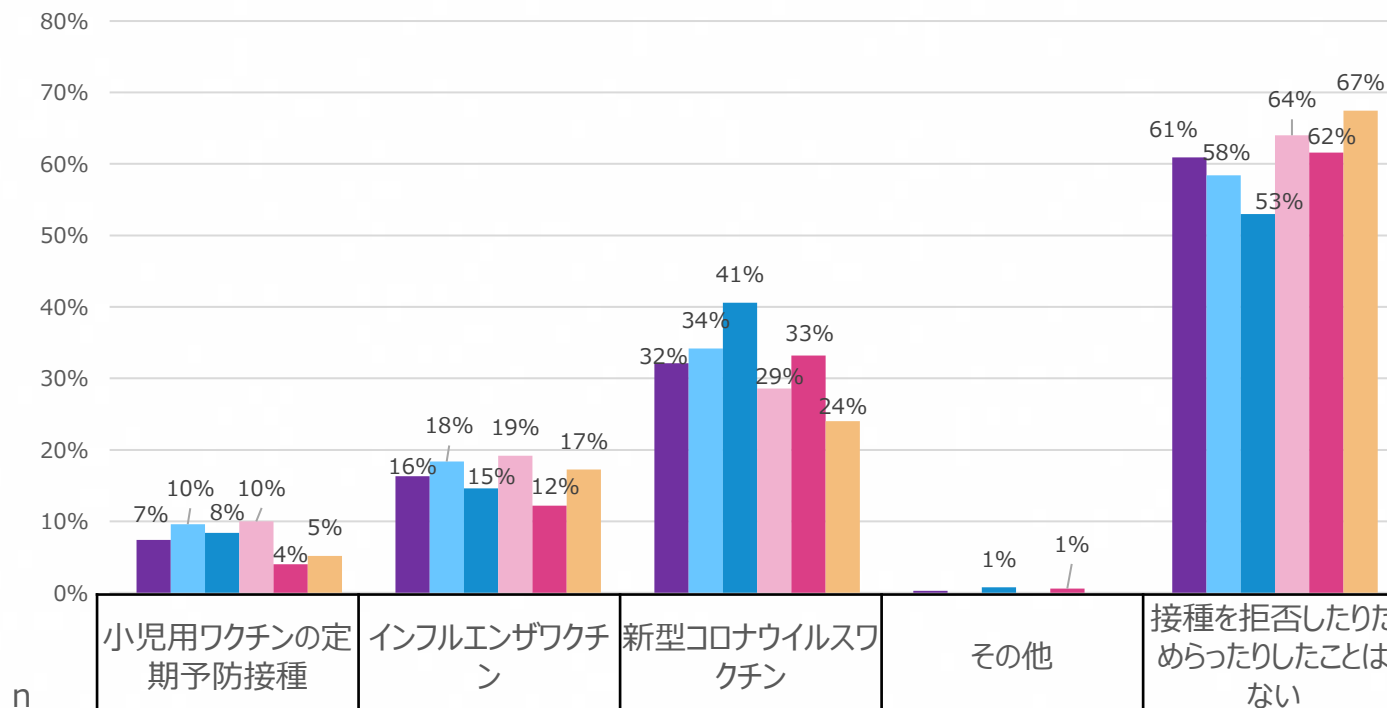
他のワクチンの拒否経験

MA

【保護者】以下のワクチンについて、これまでに、あなたが娘に接種させることを拒否したりためらったりしたことがありますか。あてはまるものをすべてお知らせください。
 【本人】以下のワクチンについて、これまでに、あなたが接種を拒否したりためらったりしたことがありますか。あてはまるものをすべてお知らせください。

※小学校6年～高校1年相当の女性は、
 本人が横において保護者が代理回答

※n=50未満は参考値



		n	小児用ワクチンの定期予防接種	インフルエンザワクチン	新型コロナウイルスワクチン	その他	接種を拒否したりためらったりしたことはない
■	全体	2504	186	409	804	7	1525
■	小学6年生～高校1年生相当	500	48	92	171	0	292
■	小学6年生～高校1年生相当の保護者	500	42	73	203	4	265
■	高校2年生・高校3年生相当	500	50	96	143	0	320
■	高校2年生・高校3年生相当の保護者	500	20	61	166	3	308
■	1997～2003年度生まれ（18～25歳）	504	26	87	121	0	340

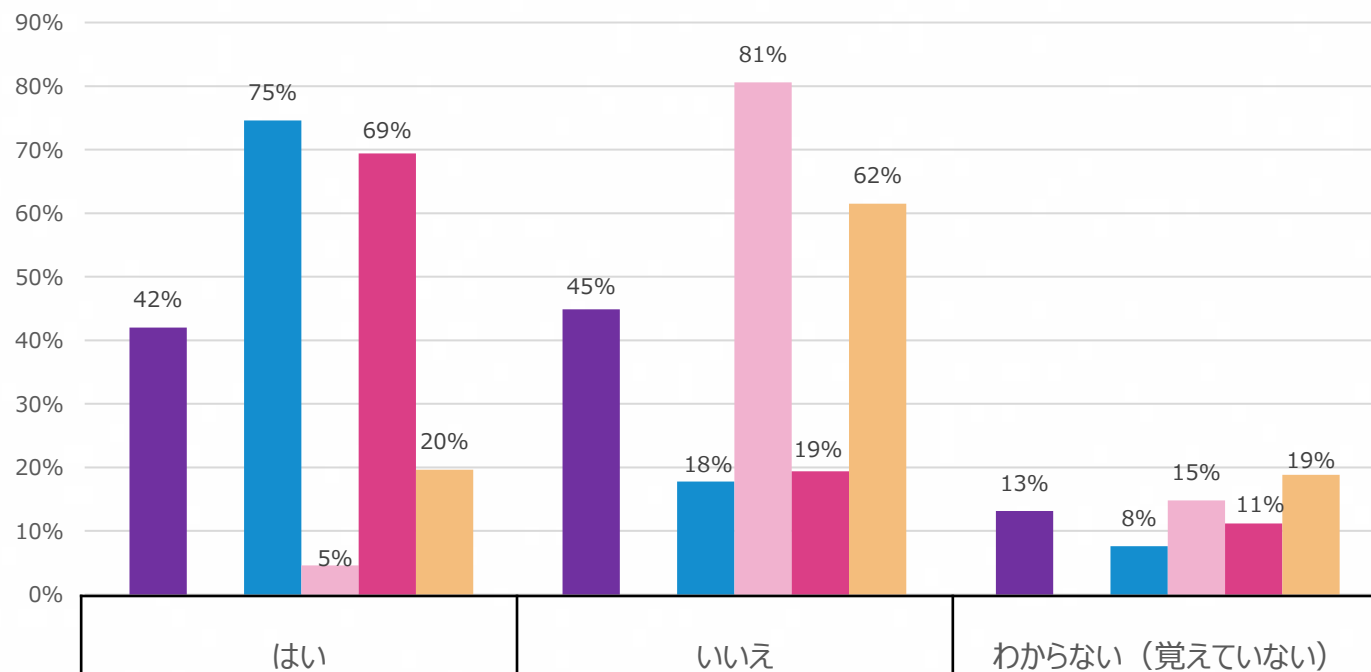
子宮頸がん検診受診の有無

SA

ここからは子宮頸がん検診に関することをお聞きます。あなたは、子宮頸がん検診を受診したことがありますか。

※小学6年生～高校1年生相当の女性
性は未聴取

※n=50未満は参考値



	n	はい	いいえ	わからない (覚えていない)
■ 全体	2004	842	899	263
■ 小学6年生～高校1年生相当				
■ 小学6年生～高校1年生相当の保護者	500	373	89	38
■ 高校2年生・高校3年生相当	500	23	403	74
■ 高校2年生・高校3年生相当の保護者	500	347	97	56
■ 1997～2003年度生まれ (18～25歳)	504	99	310	95

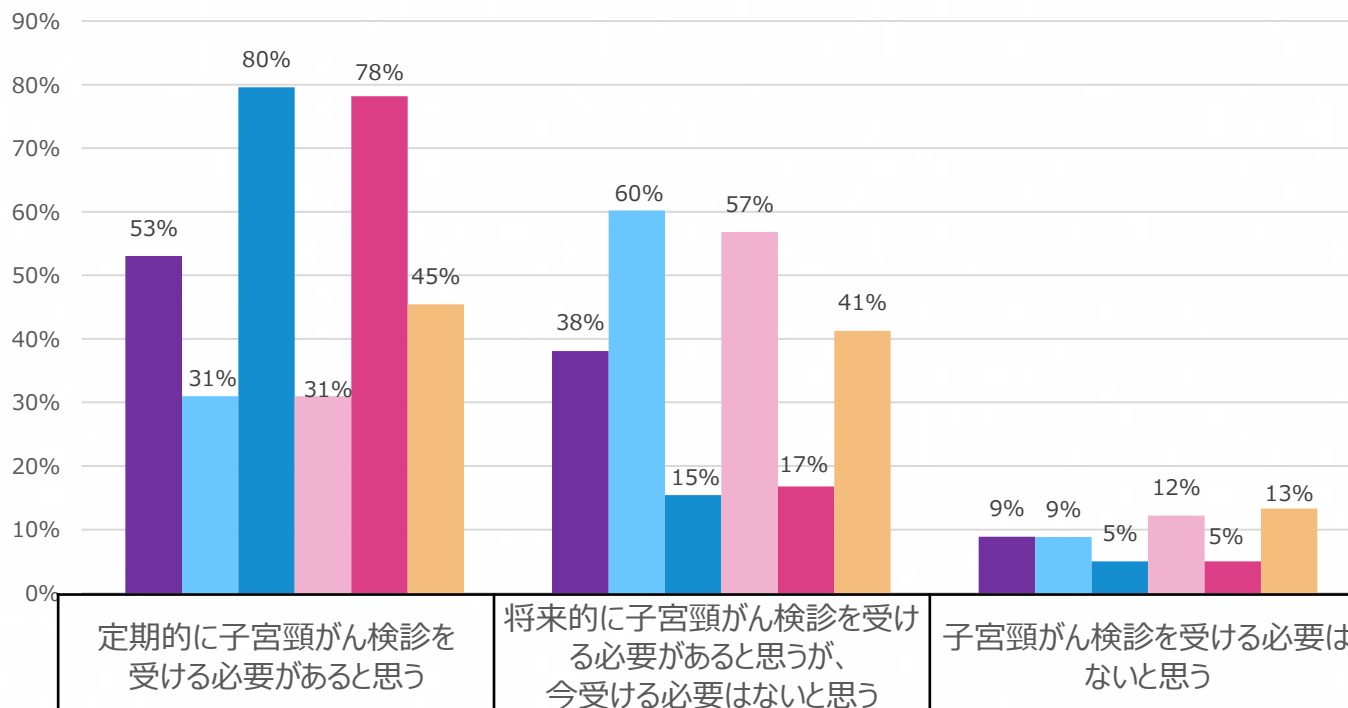
子宮頸がん検診受診の意思

SA

子宮頸がん検診についてどう思いますか。以下より、あなたのお考えに近いものをお知らせください。

※小学校6年～高校1年相当の女性は、
本人が横にいて保護者が代理回答

※n=50未満は参考値



	n	定期的に子宮頸がん検診を受ける必要があると思う	将来的に子宮頸がん検診を受ける必要があると思うが、今受ける必要はないと思う	子宮頸がん検診を受ける必要はないと思う
■ 全体	2504	1328	954	222
■ 小学6年生～高校1年生相当	500	155	301	44
■ 小学6年生～高校1年生相当の保護者	500	398	77	25
■ 高校2年生・高校3年生相当	500	155	284	61
■ 高校2年生・高校3年生相当の保護者	500	391	84	25
■ 1997～2003年度生まれ（18～25歳）	504	229	208	67