

企業型確定拠出年金（DC）担当者の意識調査 報告書2022（抜粋）

調査概要

調査対象：確定拠出年金企業型年金承認規約代表企業6,844社（2022年3月末現在）のうち、アンケート発送企業6,630社の確定拠出年金制度担当者

調査方法：郵送留置調査・インターネット調査

調査期間：2022年6月末～8月上旬

調査票回収数：1,872票（うち有効調査票回収数：1,618票）

調査主体：特定非営利活動法人確定拠出年金教育協会

集計分析：特定非営利活動法人確定拠出年金教育協会

回答形式：SA／択一回答、MA／複数回答

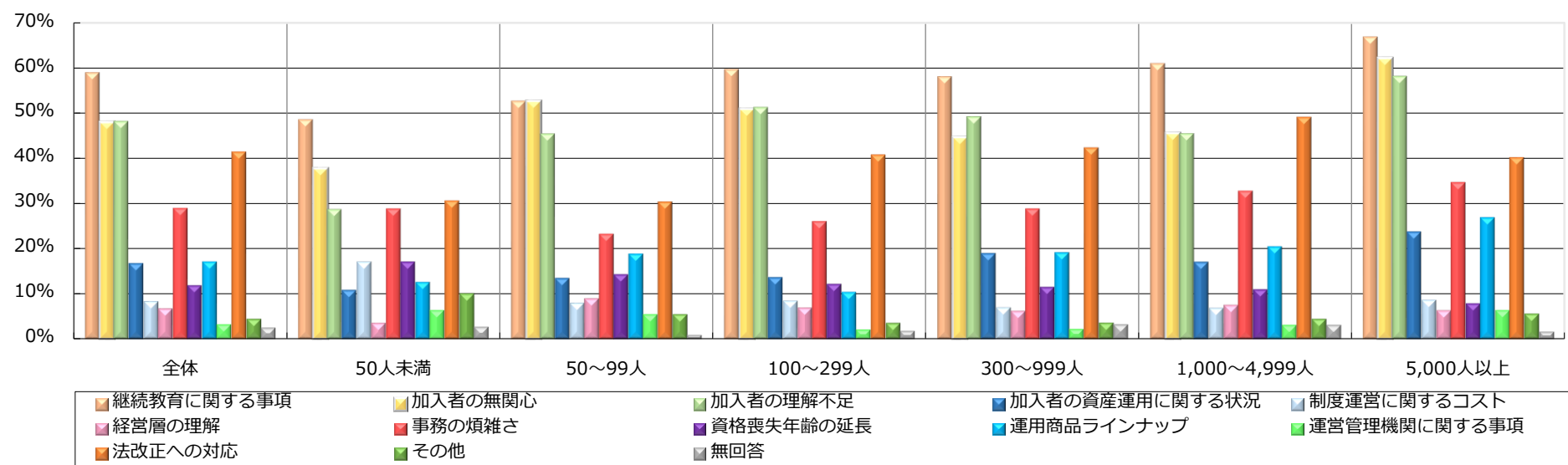
※報告書データ母数表記について

N:有効調査票回収数

n:設問分岐等により、集計対象母数がNより減少している設問



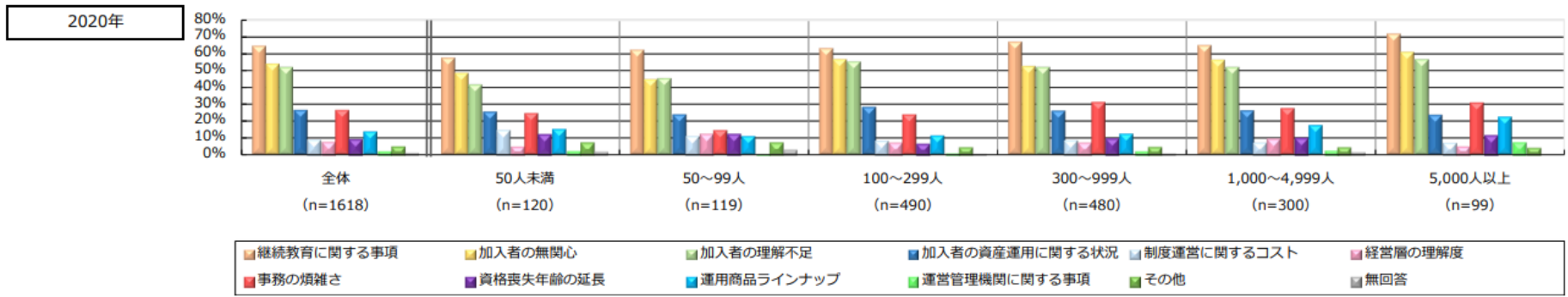
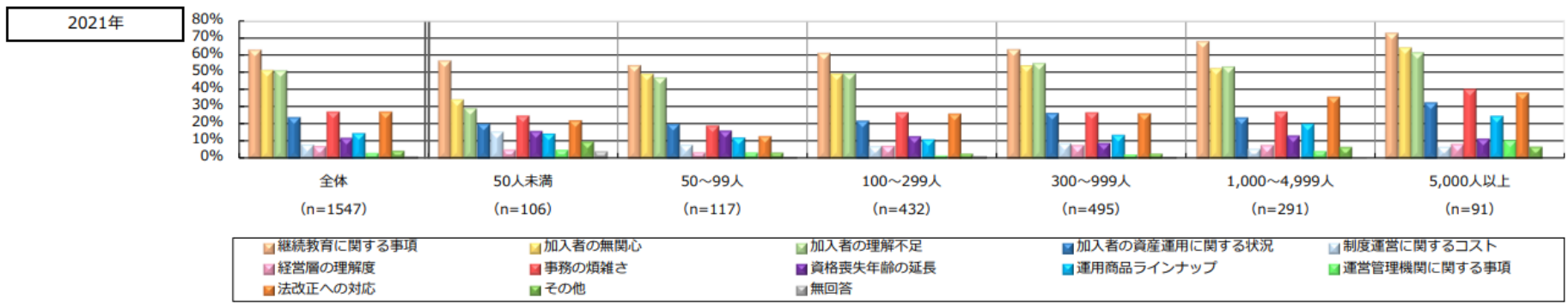
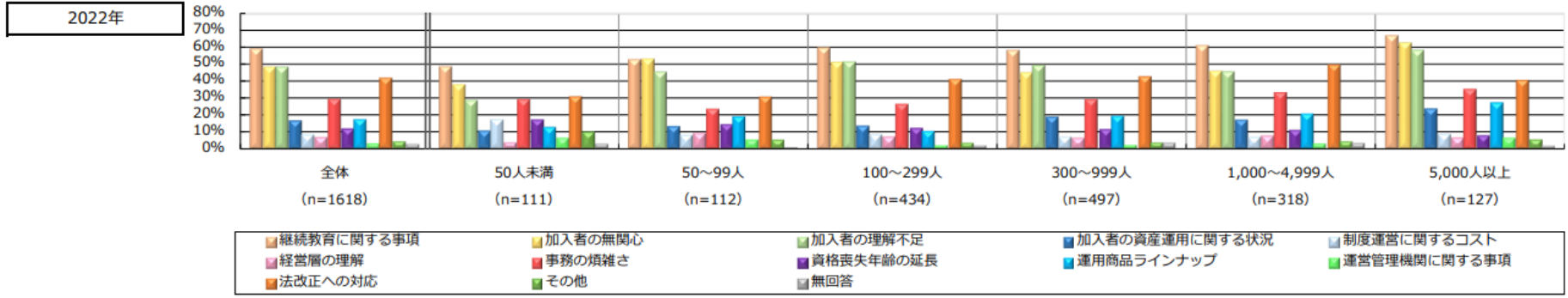
Q.現時点におけるDC制度に関する悩み（課題）は、どのようなことですか？ （お答はいくつでも）



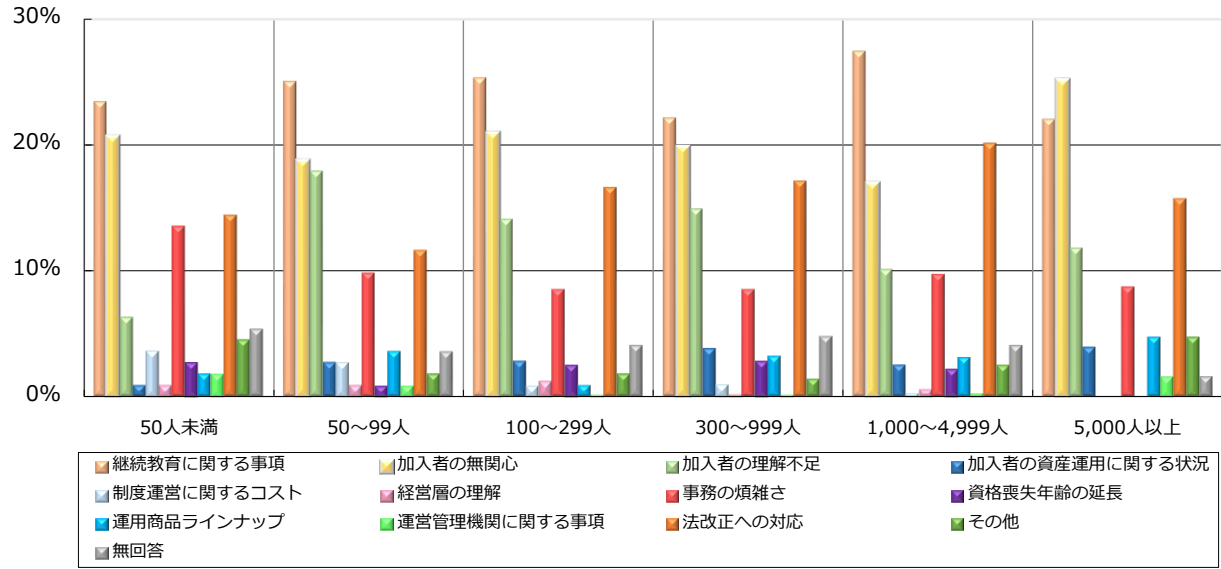
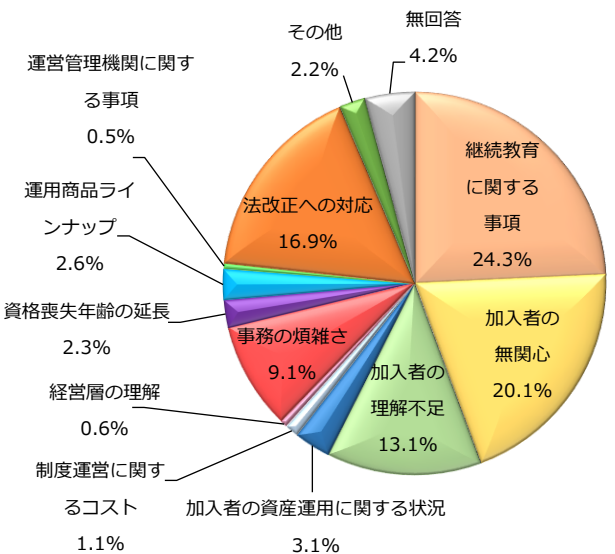
(%)

	社数	継続教育に関する事項	加入者の無関心	加入者の理解不足	加入者の資産運用に関する状況	制度運営に関するコスト	経営層の理解	事務の煩雑さ	資格喪失年齢の延長	運用商品ラインナップ	運営管理機関に関する事項	法改正への対応	その他	無回答	
全体	1,618	59.0	48.0	48.3	16.7	8.4	6.7	28.9	11.9	17.1	3.2	41.4	4.4	2.5	
従業員数別	50人未満	111	48.6	37.8	28.8	10.8	17.1	3.6	28.8	17.1	12.6	6.3	30.6	9.9	2.7
	50~99人	112	52.7	52.7	45.5	13.4	8.0	8.9	23.2	14.3	18.8	5.4	30.4	5.4	0.9
	100~299人	434	59.7	50.9	51.4	13.6	8.5	6.9	26.0	12.2	10.4	2.1	40.8	3.5	1.8
	300~999人	497	58.1	44.7	49.3	18.9	7.0	6.2	28.8	11.5	19.1	2.2	42.3	3.6	3.2
	1,000~4,999人	318	61.0	45.6	45.6	17.0	6.9	7.5	32.7	11.0	20.4	3.1	49.1	4.4	3.1
	5,000人以上	127	66.9	62.2	58.3	23.6	8.7	6.3	34.6	7.9	26.8	6.3	40.2	5.5	1.6
導入時期別	2001~2002年	39	61.5	35.9	41.0	10.3	17.9	12.8	17.9	20.5	5.1	48.7	7.7	-	
	2003~2005年	243	63.8	49.4	52.3	19.8	5.3	6.2	20.6	9.9	21.0	4.5	35.8	5.3	1.6
	2006~2008年	241	63.9	49.4	51.5	25.3	7.1	7.1	28.2	12.9	14.9	2.9	43.2	3.7	0.8
	2009~2011年	228	51.8	56.1	52.6	19.7	11.0	8.3	23.2	9.6	15.8	2.6	40.8	3.5	1.3
	2012~2014年	145	61.4	52.4	50.3	14.5	5.5	8.3	31.7	12.4	19.3	2.8	45.5	4.8	1.4
	2015~2017年	299	53.8	47.5	44.8	13.0	6.7	7.4	33.8	12.0	18.4	2.7	43.8	4.7	3.3
	2018~2020年	238	61.8	39.1	37.0	12.6	9.2	5.5	26.5	13.4	16.4	3.4	42.4	4.2	4.2
	2021~2022年	116	63.8	43.1	51.7	12.1	11.2	2.6	51.7	11.2	14.7	1.7	39.7	4.3	3.4

Q.現時点におけるDC制度に関する悩み（課題）は、どのようなことですか？ （お答はいくつでも）～過年度比較～



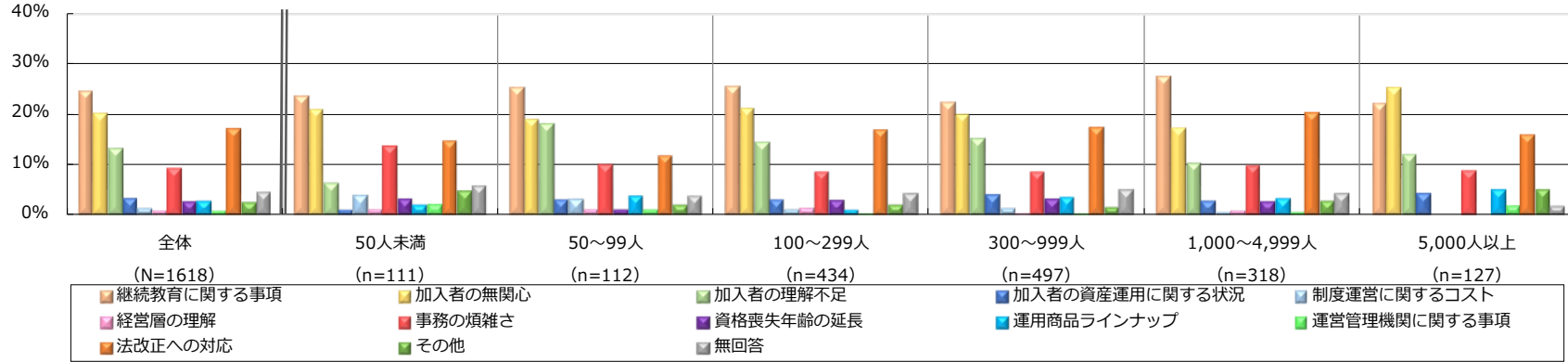
Q.現時点におけるDC制度に関する一番の悩み（課題）は何ですか？



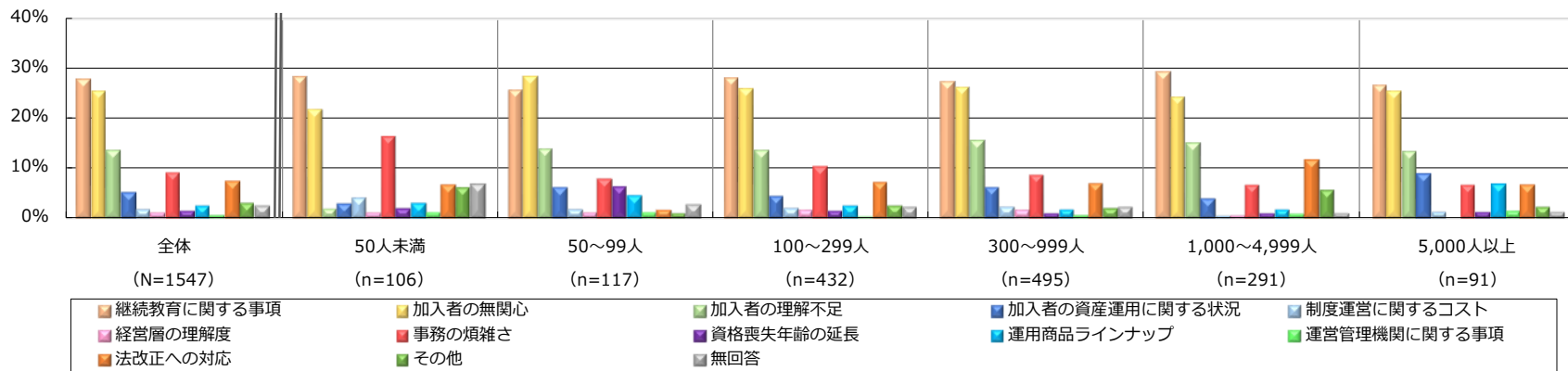
		社数	継続教育に関する事項	加入者の無関心	加入者の理解不足	加入者の資産運用に関する状況	制度運営に関するコスト	経営層の理解	事務の煩雑さ	資格喪失年齢の延長	運用商品ラインナップ	運営管理機関に関する事項	法改正への対応	その他	無回答
全体		1,618	24.3	20.1	13.1	3.1	1.1	0.6	9.1	2.3	2.6	0.5	16.9	2.2	4.2
従業員数別	50人未満	111	23.4	20.7	6.3	0.9	3.6	0.9	13.5	2.7	1.8	1.8	14.4	4.5	5.4
	50～99人	112	25.0	18.8	17.9	2.7	2.7	0.9	9.8	0.9	3.6	0.9	11.6	1.8	3.6
	100～299人	434	25.3	21.0	14.1	2.8	0.9	1.2	8.5	2.5	0.9	0.2	16.6	1.8	4.1
	300～999人	497	22.1	19.9	14.9	3.8	1.0	0.2	8.5	2.8	3.2	0.2	17.1	1.4	4.8
	1,000～4,999人	318	27.4	17.0	10.1	2.5	0.3	0.6	9.7	2.2	3.1	0.3	20.1	2.5	4.1
	5,000人以上	127	22.0	25.2	11.8	3.9	-	-	8.7	-	4.7	1.6	15.7	4.7	1.6
導入時期別	2001～2002年	39	33.3	17.9	7.7	-	5.1	2.6	2.6	2.6	-	-	23.1	5.1	-
	2003～2005年	243	26.3	23.5	13.6	4.5	0.4	0.8	4.1	2.1	3.3	0.8	14.0	3.7	2.9
	2006～2008年	241	27.4	17.8	15.4	4.6	1.2	0.4	6.6	2.1	1.2	0.8	17.4	1.7	3.3
	2009～2011年	228	19.7	28.5	16.7	4.8	0.9	0.9	6.1	1.3	1.3	0.4	14.9	2.2	2.2
	2012～2014年	145	26.2	18.6	13.1	2.8	-	0.7	6.9	4.1	3.4	-	17.2	2.8	4.1
	2015～2017年	299	21.7	21.4	10.4	1.3	1.0	0.7	10.0	2.0	5.0	0.3	19.4	1.7	5.0
	2018～2020年	238	25.2	14.3	9.2	2.5	1.7	0.4	10.9	4.2	2.9	0.8	20.2	2.1	5.5
2021～2022年	116	22.4	12.9	15.5	0.9	0.9	-	26.7	0.9	0.9	-	12.1	1.7	5.2	

Q.現時点におけるDC制度に関する一番の悩み（課題）は何ですか？ ～過年度比較～

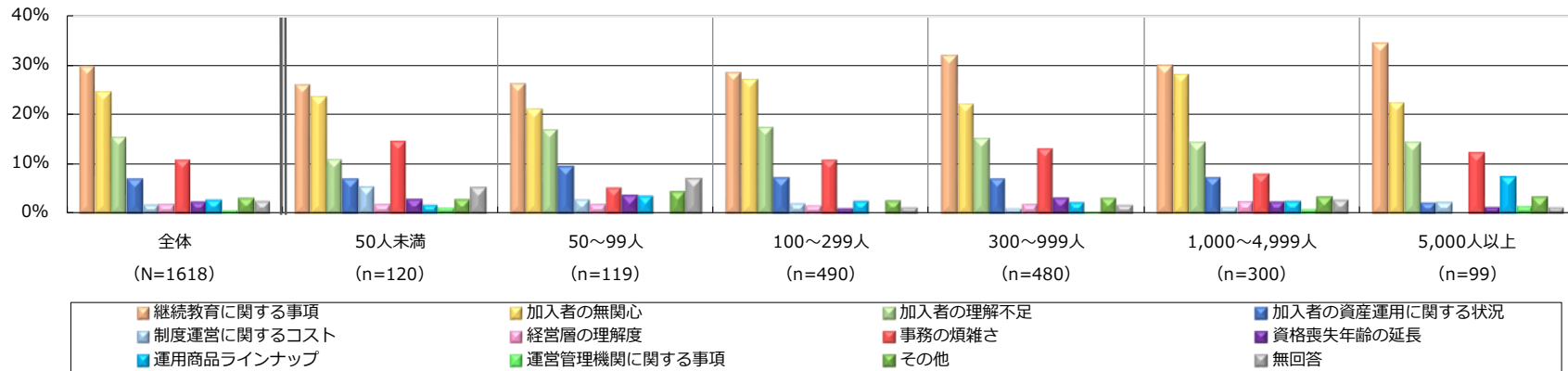
2022年



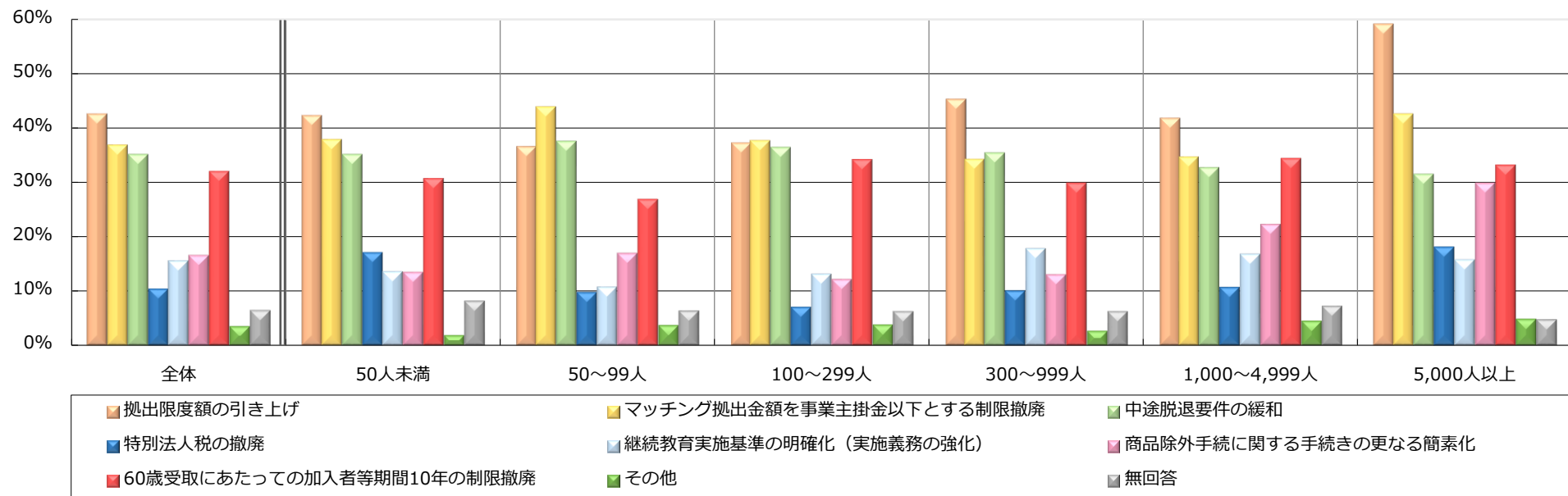
2021年



2020年

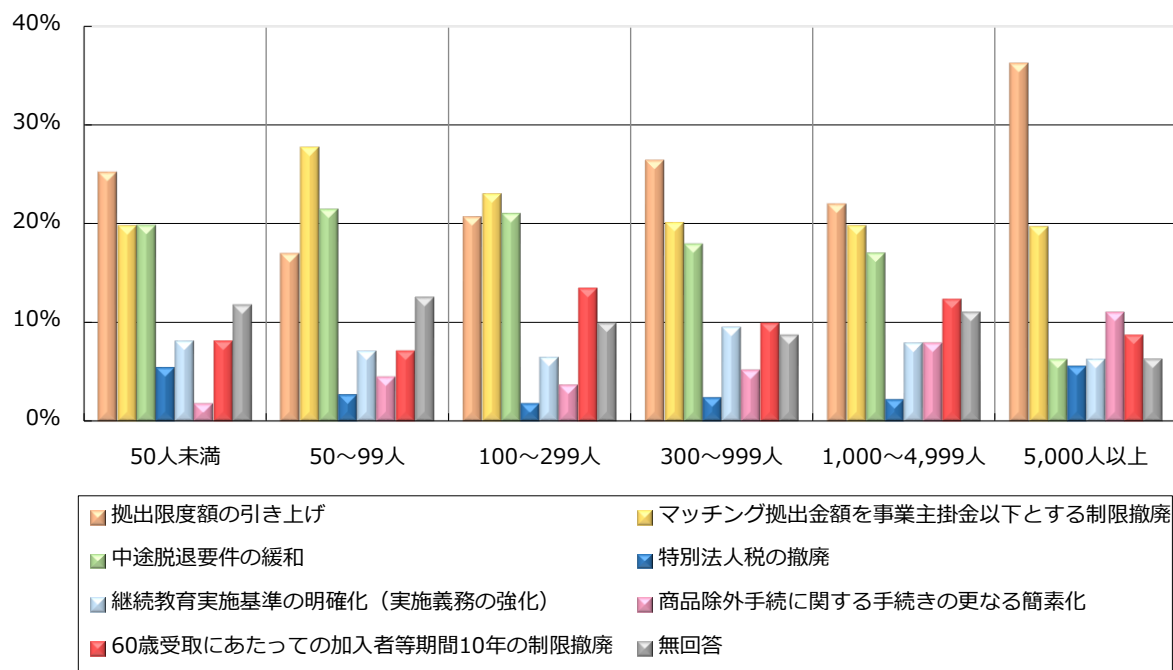
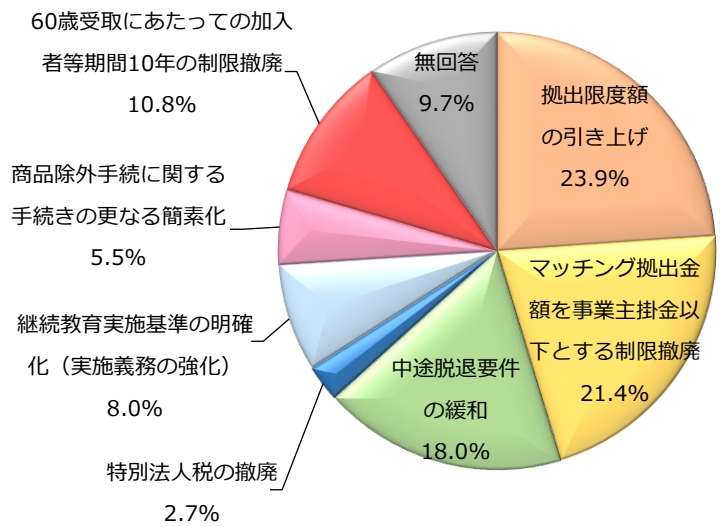


Q.これからもDC制度が「より使いやすい制度」になるためには、どのような法令等の改正があると良いと思いますか（お答はいくつでも）



		社数	拠出限度額の引き上げ	マッチング拠出金額を事業主掛金以下とする制限撤廃	中途脱退要件の緩和	特別法人税の撤廃	継続教育実施基準の明確化（実施義務の強化）	商品除外手続に関する手続きの更なる簡素化	60歳受取にあたっての加入者等期間10年の制限撤廃	その他	無回答
全体		1,618	42.6	36.8	35.1	10.4	15.5	16.6	31.9	3.4	6.4
従業員数別	50人未満	111	42.3	37.8	35.1	17.1	13.5	13.5	30.6	1.8	8.1
	50~99人	112	36.6	43.8	37.5	9.8	10.7	17.0	26.8	3.6	6.3
	100~299人	434	37.3	37.6	36.4	7.1	13.1	12.2	34.1	3.7	6.2
	300~999人	497	45.3	34.2	35.4	10.1	17.7	13.1	29.8	2.6	6.2
	1,000~4,999人	318	41.8	34.6	32.7	10.7	16.7	22.3	34.3	4.4	7.2
	5,000人以上	127	59.1	42.5	31.5	18.1	15.7	29.9	33.1	4.7	4.7

Q. 前問で選択された今後の法令等の改正の中で、最も重要と思うものをお答えください



(%)

	社数	拠出限度額の引き上げ	マッチング拠出金額を事業主掛金以下とする制限撤廃	中途脱退要件の緩和	特別法人税の撤廃	継続教育実施基準の明確化（実施義務の強化）	商品除外手続きに関する手続きの更なる簡素化	60歳受取にあたっての加入者等期間10年の制限撤廃	無回答	
全体	1,618	23.9	21.4	18.0	2.7	8.0	5.5	10.8	9.7	
従業員数別	50人未満	111	25.2	19.8	19.8	5.4	8.1	1.8	8.1	11.7
	50~99人	112	17.0	27.7	21.4	2.7	7.1	4.5	7.1	12.5
	100~299人	434	20.7	23.0	21.0	1.8	6.5	3.7	13.4	9.9
	300~999人	497	26.4	20.1	17.9	2.4	9.5	5.2	9.9	8.7
	1,000~4,999人	318	22.0	19.8	17.0	2.2	7.9	7.9	12.3	11.0
	5,000人以上	127	36.2	19.7	6.3	5.5	6.3	11.0	8.7	6.3