

特定接種管理システム

申請者用操作マニュアル

第 1.5.2 版 令和 5 年 10 月 2 日

改定履歴

版	改定内容	更新日
1.0.0	✓新規作成	平成 31 年 4 月 1 日
1.1.0	✓サイトリニューアルに関連して改訂	令和元年 10 月 1 日
1.2.0	✓下記管理機能の説明を追加 <ul style="list-style-type: none"> ・ 3. 事業者の管理 ・ 4. 事業所の管理 ・ 5. 接種場所の管理 	令和元年 11 月 1 日
1.3.0	✓ログイン ID 再発行時の照会先を訂正 <ul style="list-style-type: none"> ・ 2.2. ログイン画面 	令和元年 11 月 7 日
1.3.1	✓事業所登録申請時のボタン名称誤りを訂正 <ul style="list-style-type: none"> ・ 4.7. 事業所登録申請 ✓事業所の削除ボタンに関する注釈を追記 <ul style="list-style-type: none"> ・ 4.3. 事業所詳細表示 	令和元年 11 月 20 日
1.3.2	✓システムの URL 記載誤りを訂正 <ul style="list-style-type: none"> ・ 2.1. アカウント申請 新規登録 ・ 2.2. ログイン画面 	令和元年 12 月 9 日
1.3.3	✓番号重複の為以下の項番以降を振り直し <ul style="list-style-type: none"> ・ 4. 事業者の管理 	令和 2 年 1 月 21 日
1.3.4	✓ガス業のコード定義を変更 <ul style="list-style-type: none"> ・ 別紙：事業の種類 ID（民間） No. 45 ・ 別紙：事業の種類 ID（国、都道府県、市区町村） No. 68 	令和 2 年 1 月 30 日
1.3.5	✓特定接種情報管理運用変更に関連して改訂	令和 2 年 3 月 18 日
1.3.6	✓ログイン ID が不明な場合のメール問い合わせ本文を訂正 <ul style="list-style-type: none"> ・ 2.2. ログイン画面 	令和 2 年 6 月 3 日
1.3.7	✓下記項目の説明を追加 <ul style="list-style-type: none"> ・ 5.9. 事業所登録変更（登録情報の修正） 	令和 2 年 6 月 22 日
1.3.8	✓下記項目の画面項目値（接種場所住所（番地／建物名））を訂正 <ul style="list-style-type: none"> ・ 5.2. 事業所登録確認 ・ 5.3. 事業所詳細表示 ・ 5.5. 事業所更新 ・ 5.6. 事業所更新確認 	令和 2 年 7 月 13 日
1.3.9	✓申請事業者の全従業員数に関する注釈を追記 <ul style="list-style-type: none"> ・ 5.1. 事業所新規登録 ・ 5.5. 事業所更新 ・ 5.11. 事業所アップロード更新 ✓ 下記項目の説明を追加 <ul style="list-style-type: none"> ・ 5.11. 事業所アップロード更新 	令和 2 年 9 月 2 日

1.4.0	<ul style="list-style-type: none"> ✓ 覚書見本の掲載 URL 追記 <ul style="list-style-type: none"> ・ 5.1. 事業所新規登録 ✓ 変更届出ボタン表示条件、フロー状態、接種場所の更新時の注意点、更新結果ワークフロー表記の各詳細を追記 <ul style="list-style-type: none"> ・ 5.9. 事業所登録変更（登録情報の修正） 	令和 2 年 12 月 23 日
1.4.1	<ul style="list-style-type: none"> ✓ 疑義照会メール内容を更新 <ul style="list-style-type: none"> ・ 5.8. 疑義照会通知 	令和 3 年 4 月 14 日
1.4.2	<ul style="list-style-type: none"> ✓ タイトルに事業者を追記、更新画面追加 <ul style="list-style-type: none"> ・ 5.9. 事業所登録変更（登録情報の修正） 	令和 3 年 6 月 28 日
1.4.3	<ul style="list-style-type: none"> ✓ フロー状態 [未申請] の説明内容を更新 <ul style="list-style-type: none"> ・ 1.2.2. 用語の定義 ✓ アップロード用ファイルの備考欄を更新 <ul style="list-style-type: none"> ・ 接種実施医療機関一括アップロード用 Excel の作成要領 	令和 3 年 7 月 15 日
1.4.4	<ul style="list-style-type: none"> ✓ 下記項目の説明を追加 <ul style="list-style-type: none"> ・ 2.4. ログイン ID 再送 	令和 3 年 9 月 27 日
1.4.5	<ul style="list-style-type: none"> ✓ 下記項目の画面を更新 <ul style="list-style-type: none"> ・ 5.3. 事業所詳細表示 ・ 6.1. 接種場所検索 	令和 3 年 10 月 28 日
1.4.6	<ul style="list-style-type: none"> ✓ 下記項目の画面を更新 <ul style="list-style-type: none"> ・ 4. 事業者の管理 ・ 5. 事業所の管理 ・ 7. プレファレンス ・ 9. アカウント更新 	令和 4 年 2 月 8 日
1.4.7	<ul style="list-style-type: none"> ✓ 下記項目の画面を更新 <ul style="list-style-type: none"> ・ 5.10 事業所ダウンロード ・ 5.11 事業所アップロード更新 	令和 4 年 3 月 31 日
1.4.8	<ul style="list-style-type: none"> ✓ 下記項目の課名を更新 <ul style="list-style-type: none"> ・ 1.2.3 特定接種管理システム申請フロー ・ 2.4 ログイン ID 再送 	令和 4 年 7 月 6 日
1.4.9	<ul style="list-style-type: none"> ✓ 下記別紙の追加 <ul style="list-style-type: none"> ・ 事業の種類 ID（民間） ・ 事業の種類 ID（国、都道府県、市区町村） 	令和 4 年 9 月 28 日
1.5.0	<ul style="list-style-type: none"> ✓ 設立区分による違いの注釈を追記 <ul style="list-style-type: none"> ・ 4.1. 事業者新規登録 ・ 4.2. 事業者登録確認 ・ 5.11. 事業所アップロード更新 	令和 4 年 10 月 25 日

<p>1.5.1</p>	<p>✓ 下記項目の追加</p> <ul style="list-style-type: none"> ・ 5.12.有効期限通知 ・ 5.13. 更新の意思確認情報 更新 ・ 5.14. 更新の意思確認情報 更新確認 	<p>令和 4 年 12 月 28 日</p>
<p>1.5.2</p>	<p>✓ 下記項目の課名を更新</p> <ul style="list-style-type: none"> ・ 1.2.3. 特定接種管理システム申請フロー ・ 2.4. ログイン ID 再送 <p>✓ 下記項目の内容を更新</p> <ul style="list-style-type: none"> ・ 5.12. 有効期限通知 <p>✓ 下記項目の画面を訂正</p> <ul style="list-style-type: none"> ・ 6.2. 接種場所新規登録 	<p>令和 5 年 10 月 2 日</p>

目次

1. はじめに	7
1.1. このマニュアルについて	7
1.2. 本システムにおける業務概要	8
1.2.1. 業務概要（登録）	8
1.2.2. 用語の定義	9
1.2.3. 特定接種管理システム申請フロー	10
2. ログイン機能	11
2.1. アカウント申請 新規登録	12
2.2. ログイン画面	14
2.3. パスワード再発行	16
2.4. ログイン ID 再送	21
3. メニュー	25
3.1. ヘッダ部メニュー	26
3.2. 画面遷移履歴リンク	26
3.3. 画面タイトル部メニュー	26
3.4. メニュータブ	26
4. 事業者の管理	27
4.1. 事業者新規登録	27
4.2. 事業者登録確認	28
4.3. 事業者詳細表示	29
5. 事業所の管理	30
5.1. 事業所新規登録	30
5.2. 事業所登録確認	32
5.3. 事業所詳細表示	33
5.4. 事業所検索	35
5.5. 事業所更新	36
5.6. 事業所更新確認	38
5.7. 事業所登録申請	40
5.8. 疑義照会通知	41
5.9. 事業所登録・事業者登録変更（登録情報の修正）	42
5.10. 事業所ダウンロード	46
5.11. 事業所アップロード更新	47
5.12. 有効期限通知	59
5.13. 更新の意思確認情報 更新	61
5.14. 更新の意思確認情報 更新確認	63

6. 接種場所の管理	65
6.1. 接種場所検索.....	65
6.2. 接種場所新規登録.....	66
6.3. 接種場所登録確認.....	67
6.4. 接種場所詳細表示.....	68
7. プレファレンス	69
7.1. プレファレンス.....	69
8. パスワード変更	70
8.1. アカウントパスワード変更.....	70
9. アカウント更新	75
9.1. アカウント更新.....	75
9.2. アカウント更新確認.....	80
9.3. アカウント更新完了.....	81
10. 別紙（事業の種類 ID）	82
10.1. 民間.....	82
10.2. 国、都道府県、市区町村.....	88

1. はじめに

1.1. このマニュアルについて

- ・本書は特定接種について事業者が登録申請を行うための特定接種管理システム申請者用操作マニュアルです。

■ マニュアル作成環境

本マニュアルの説明は、特に記述がない限り、以下の環境を使用して記述しております。

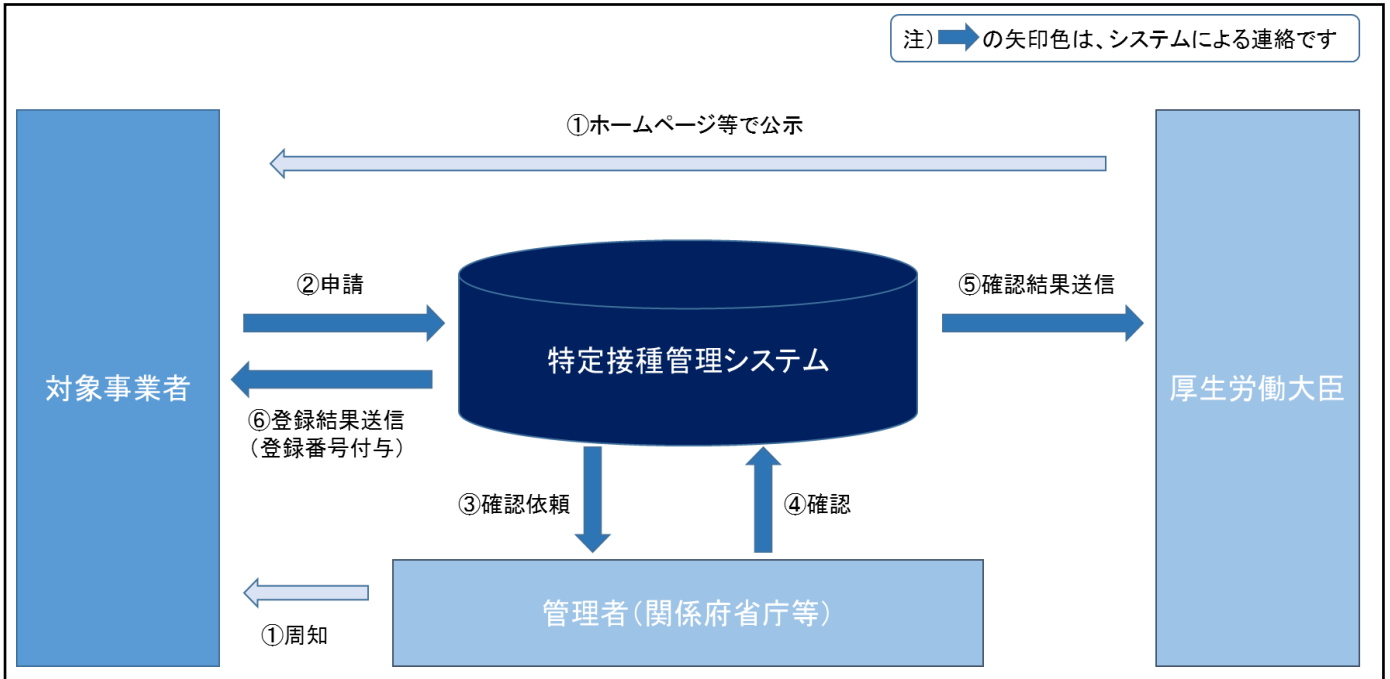
OS	Windows 10
Web ブラウザー	Google Chrome 76.0

※本マニュアルで掲載している画面表示は、お使いの Web ブラウザーによって異なります。

1.2. 本システムにおける業務概要

本システムを運用するにあたり、業務概要をご説明いたします。

1.2.1. 業務概要（登録）



【詳細説明】

- ①厚生労働大臣ならびに関係府省庁等より、ホームページ等を通じて特定接種管理システムへの登録申請要件などを公示・周知します。
- ②**対象事業者（本マニュアルにおける申請者）**が各自インターネット回線を通じ、Web で必要事項を登録申請します。
- ③対象事業者から登録申請があった旨が、関係府省庁等（業種によって地方公共団体を含む。）にメールで通知されます。
- ④関係府省庁等は特定接種管理システムへログインし、登録申請された事業者の申請内容を確認し、その結果を入力します。
- ⑤関係府省庁は、厚生労働大臣へ確認した旨を通知します。
- ⑥厚生労働大臣は、対象事業者へ登録した旨を通知します。

※対象事業者へ登録番号が付与されます。

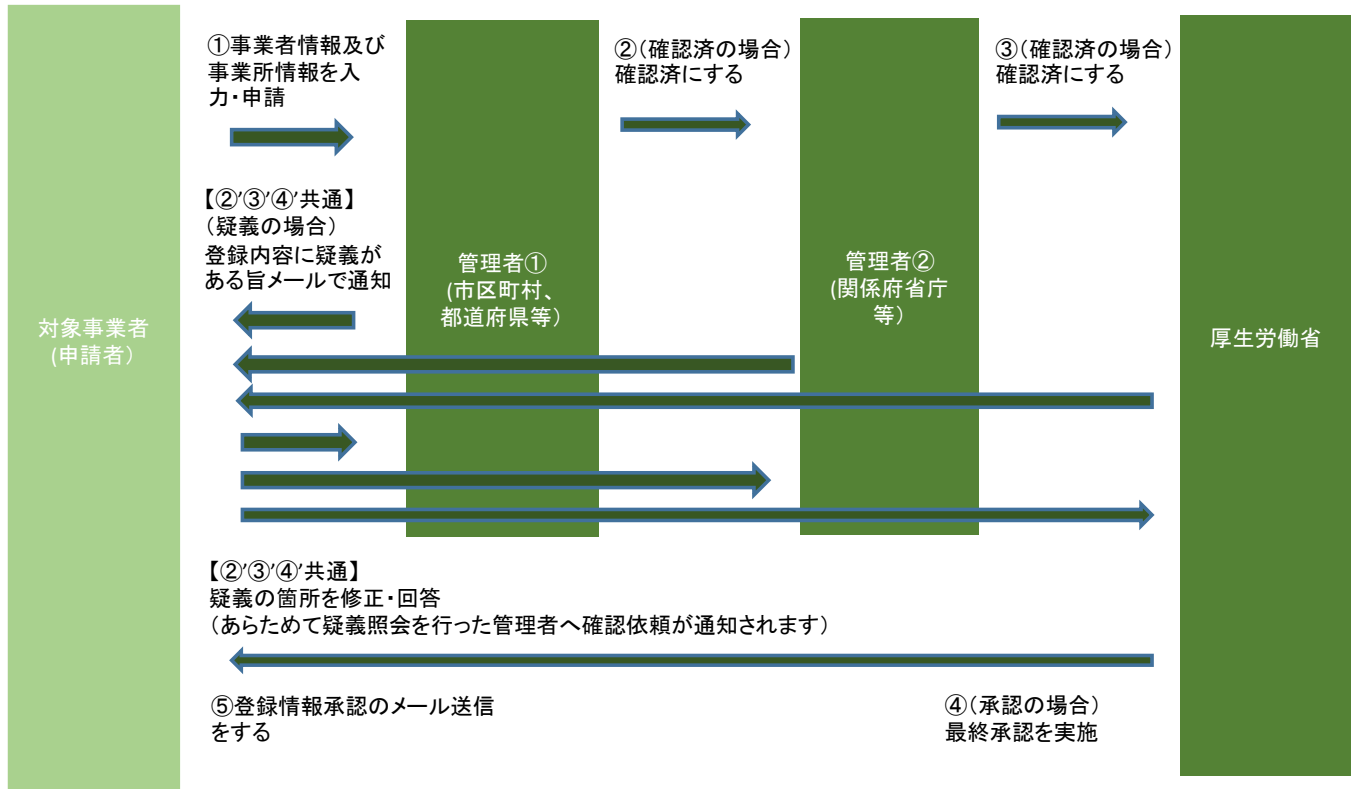
1.2.2. 用語の定義

本システムの登録業務におけるシステム上で使われる用語の定義を説明します。

【用語の定義について】

用語名	内容説明
対象事業者（申請者）	特定接種の対象となる業種に属する事業者で、登録を申請する事業者
管理者	登録申請書の内容を確認する行政機関の担当部署（各業種を所管する府省庁及び都道府県等の地方公共団体（各業種によって内容確認を担当する部署を決定））
フロー状態	登録申請があった個々の登録申請書に関して、内容確認の手続き上の状態をいう。 以下の3種類の状態がある。
- 未申請	申請の手続きを開始していない状態。 申請者にて新規・変更または疑義修正の入力を行ったが、まだ申請（管理者への確認依頼）をしていない状態に該当する。 管理者による疑義照会で差し戻しをされている状態。
- 申請	登録申請書が、最初の管理者に到達した状態。
- 確認[XX]	管理者（最終確認をする厚生労働省を除く）が確認済の登録申請書を次の管理者に送信することで、内容の確認を実行した状態。（XX 部分は直前で確認した管理者） ※XX の内容 ・ 地方公共団体(市町村) ・ 地方公共団体(都道府県) ・ 関係府省庁(地方分支局) ・ 関係府省庁(原課) ・ 厚生労働省
処理内容	ワークフローにおける操作履歴。 フロー状態をより細分化したもので以下の5種類の状態がある。
- 新規登録	申請者が申請内容を登録した状態。
- 申請	登録申請書が、最初の管理者に到達した状態。
- 疑義照会	管理者から申請者に申請書が差し戻された状態。
- 確認	管理者（最終確認をする厚生労働省を除く）が確認済の登録申請書を次の管理者に送信することで、内容の確認を実行した状態。
- 最終確認	厚生労働省による最終確認が完了した状態。
疑義照会	管理者が登録申請をした事業者に対して内容の確認を行うこと。
最終承認	厚生労働省が承認し、事業者登録が完了した状態。登録番号が付与される。
申請番号	登録事業者からの登録申請の際にシステムより自動的に発行される番号。

1.2.3. 特定接種管理システム申請フロー



【詳細説明】

- ①対象事業者（申請者）は、特定接種管理システム（以後、システムとする）にて事業者及び事業所情報、事業の種類情報（接種実施医療機関情報を含む）を入力して申請します。
- ②対象事業者（申請者）は、申請内容についてシステムから疑義照会があった場合、訂正事項があれば、システムを用いて修正し回答します。
- ③厚生労働省から最終的に承認されると対象事業者（申請者）あてに事業者登録の通知メールが送られます。
 - ※内容を確認する「関係府省庁等」は、業種によって確認する部署（業種によって異なる）が設定されています。
 - 申請した内容は、この「関係府省庁等」が確認し、疑義がある場合はシステムを通して対象事業者（申請者）あてに疑義照会がなされます。

※システム操作、データ修正に関するご質問は、ヘルプデスクまでご連絡ください。

メールアドレス：support@tokutei.mhlw.go.jp（平日 午前9時～午後5時）

※制度、運用に関するご質問は、厚生労働省担当課室までご連絡ください。

厚生労働省 健康・生活衛生局 感染症対策部 感染症対策課 パンデミック対策推進室

メールアドレス：test-tokutei@mhlw.go.jp

2. ログイン機能

本システムが提供するログイン機能について説明します。

特定接種管理システム

※パスワードを忘れた方はこちら

※ログインIDを忘れた方はこちら

お知らせ

■【重要】 2019年10月1日以降のログイン方法変更

2019年10月1日(火)よりセキュリティ向上の一環として、特定接種管理システムへのログイン方法が下記の通り変更となりました。

<ログインID>

現状お使いのログインIDから新しい番号体系に変更されています。
新しいログインIDは9月中旬頃より順次、システムからのメールにてご案内しています。

<パスワード>

初回ログイン時にパスワード変更の画面が表示されますので、新しいパスワードの設定をお願いします。

新型インフルエンザ等対策特別措置法に基づく特定接種の登録について

特定接種の登録申請は特定接種管理システムを通じて受け付けています。

新たに特定接種の登録を希望する事業者の方はアカウントを作成の上、特定接種管理システムより登録申請を行ってください。

なお、登録申請事業者及び登録対象者には、要件が定められていますので、申請を希望する事業者の方は、各分野の登録要領を確認の上、申請してください。

- 特定接種の概要はこちら
- 今後のスケジュールはこちら
- 特定接種管理システムのアカウントはこちらより作成頂けます

各種ドキュメント

操作マニュアルなどを登録しています。ダウンロードしてご利用ください。

- 操作マニュアル
特定接種管理システムの操作マニュアルをご覧頂けます。
システムの基本操作はこちらよりご確認ください。
- 申請者の方はこちら
管理者（自治体及び関係府省庁）の方はこちら
- 一括登録用Excelフォーマットファイル
事業所と接種実施医療機関はアップロード用のExcelを利用して一括登録が可能です。
こちらからExcelフォーマットをダウンロードしてご利用ください。

お問い合わせ

操作方法、各種手続、トラブルシューティングなど、お困りごとと解消・解決のヒントとなるQ & Aをご紹介します。
お問い合わせをされる前にご確認ください。

- よくあるご質問
申請者の方はこちら
管理者（自治体及び関係府省庁）の方はこちら

「よくあるご質問」に該当する内容が見つからない際には、ヘルプデスクまでお問い合わせください。

2.1. アカウント申請 新規登録

特定接種管理システムのアカウントを作成していない場合は、以下の URL にアクセスしてアカウントを作成します。

URL : <https://tokutei.mhlw.go.jp/vaccine/>

アカウントは事業者で一つです。複数の事業所を申請する場合においても一つのアカウントで申請してください。

特定接種管理システム

ログインID
パスワード

ログオン

※パスワードを忘れた方は[こちら](#)
※ログインIDを忘れた方は[こちら](#)

新型インフルエンザ等対策特別措置法に基づく特定接種の登録について

特定接種の登録申請は特定接種管理システムを通じて受け付けています。
新たに特定接種の登録を希望する事業者の方はアカウントを作成の上、特定接種管理システムより登録申請を行ってください。

なお、登録申請事業者及び登録対象者には、要件が定められていますので、申請を希望する事業者の方は、各分野の登録要領を確認の上、申請してください。

- 特定接種の概要は[こちら](#)
- 今後のスケジュールは[こちら](#)
- 特定接種管理システムのアカウントは[こちら](#)より作成頂けます

クリック

メールアドレスを入力してログイン ID を発行します。

アカウント申請新規登録 特定接種管理システム

アカウント申請 新規登録

メールアドレスを入力してログインIDを発行してください。送信されたメール記載のログインIDとパスワードでログインし、パスワードの再設定を実施してください。

※ メールアドレス ?

※ メールアドレス(確認用)

※ 設立区分

フリーメールアドレス(gmail@yahooメール等) は非推奨です。

○ 民間 ○ 国・都道府県・市区町村

「民間」もしくは「国・都道府県・市区町村」いずれかの設立主体を選択してください。

確認 ログイン画面へ戻る

メールアドレスを入力

同じメールアドレスを入力

「民間」もしくは「国・都道府県・市区町村」いずれかの設立主体を選択

クリック

確認画面が表示されますので問題なければ「登録する」ボタンをクリック

アカウント申請新規登録(確認) 特定接種管理システム

アカウント申請 登録確認

メールアドレスを入力してログインIDを発行してください。送信されたメール記載のログインIDとパスワードでログインし、パスワードの再設定を実施してください。

入力されたメールアドレスへログイン情報を送信します。よろしければボタンを押してください。

※ メールアドレス ?

※ 設立区分

test@test.co.jp

フリーメールアドレス(gmail@yahooメール等) は非推奨です。

民間

「民間」もしくは「国・都道府県・市区町村」いずれかの設立主体を選択してください。

登録する 登録画面へ戻る

クリック

登録されると以下の画面が表示されます。

アカウント申請詳細表示		特定接種管理システム
アカウント申請 詳細表示		
アカウント申請データの登録処理は正常に行われました。		
※ ログインID	[REDACTED]	
※ メールアドレス <input style="font-size: 8px; border: 1px solid #ccc; padding: 0 2px;" type="button" value="?"/>	フリーメールアドレス(gmailやyahooメール等) は非推奨です。	
※ 設立区分	民間 「民間」もしくは「国・都道府県・市区町村」いずれかの設立主体を選択してください。	
<input type="button" value="ログイン画面へ戻る"/>		

以下の「アカウント登録受付のお知らせ」のメールが送付され、ログイン ID と仮パスワードが発行されます。

<p>件名【特定接種管理システム】アカウント登録受付のお知らせ</p> <p>〇〇 様</p> <p>特定接種管理システムのアカウント登録を受付ました。 ログイン ID と仮パスワードを送付いたします。</p> <p>ログイン ID: 〇〇〇〇 パスワード: 〇〇〇〇</p> <p>以下の URL から特定接種管理システムにへアクセスし、上記ログイン ID とパスワードにてログインください。 【特定接種管理システム】 https://tokutei.mhlw.go.jp/vaccine/</p> <p>初回ログイン後、パスワードの再設定を求められますので、新しいパスワードの設定をお願いします。 新しく設定したパスワードはご自身にて厳重に管理をお願いします。</p> <p>～省略～</p>
--

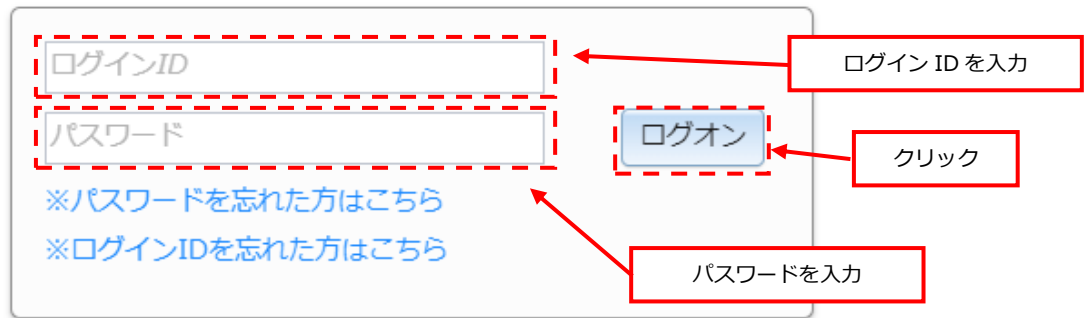
2.2. ログイン画面

アカウント登録受付のお知らせメールに記載された以下の URL にアクセスすると、本システムの【ログイン画面】が表示されます。

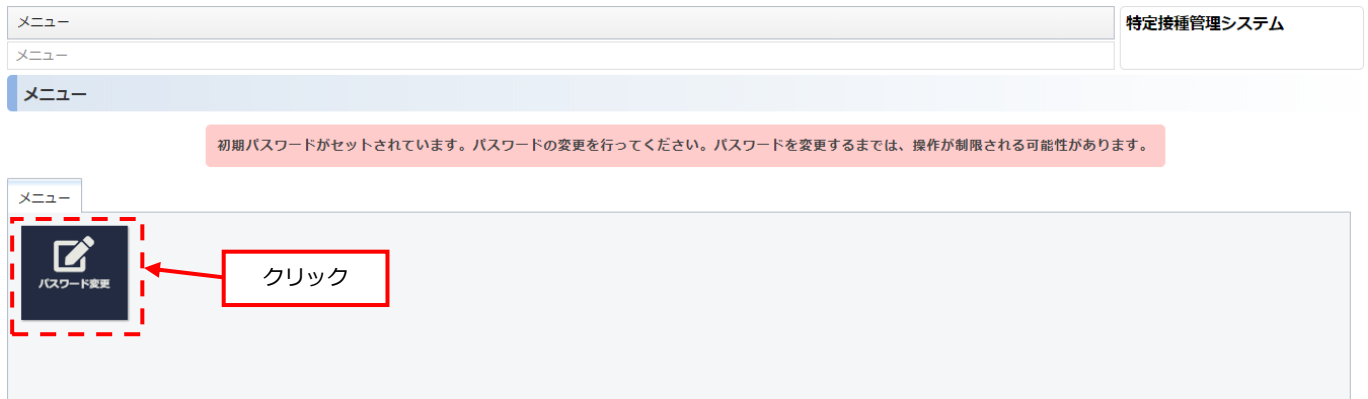
URL : <https://tokutei.mhlw.go.jp/vaccine/>

[ログインID]、および[パスワード]欄に、初期登録時に設定した[ログインID]と[パスワード]を入力します。

『ログオン』ボタンをクリックすると、本システムにログインすることができます。



※初回ログインした場合は以下のメッセージが表示されますので、パスワード変更を行ってください。



パスワード変更方法は「8パスワード変更」を参照ください。

※入力に誤りがある場合、[ログオン]ボタンをクリックすると、エラーメッセージが表示されます。

ログインID

パスワード

ログオン

※パスワードを忘れた方はこちら

※ログインIDを忘れた方はこちら

ログインIDまたはパスワードが間違っています。パスワードを連続して複数回間違えるとアカウントがロックされる場合があります。ご注意ください。

対処方法については、以下を参照してください。

メッセージ	対処方法
ログイン ID またはパスワードが間違っています。	<ul style="list-style-type: none"> ● ログイン ID またはパスワードに誤りがあります。 ● ログイン ID 及びパスワードを確認後、再度入力し [ログオン] ボタンをクリックしてください。

2.3. パスワード再発行

パスワードを忘れた場合は、下記の手順に従ってパスワードの再発行を行います。

- ① 【ログイン画面】にて[※パスワードを忘れた方はこちら]リンクをクリックします。

The screenshot shows a login form with two input fields: 'ログインID' (Login ID) and 'パスワード' (Password). To the right of the password field is a 'ログオン' (Login) button. Below the password field, there are two links: '※パスワードを忘れた方はこちら' (Click here if you forgot your password) and '※ログインIDを忘れた方はこちら' (Click here if you forgot your login ID). A red dashed box highlights the first link, and a red arrow points from a red box labeled 'クリック' (Click) to this link.

- ② 【パスワード再設定画面】が表示されます。

特定接種管理システム

パスワード再設定

パスワードの再設定を行いたいログインIDを入力してください。そのメールアドレスに対して、パスワード再設定を行うためのURLを送信します。

ログインID

※URLの有効期限は1時間です。1時間以内にアクセスしていただけなかった場合は、再度お手続きをお願い致します。

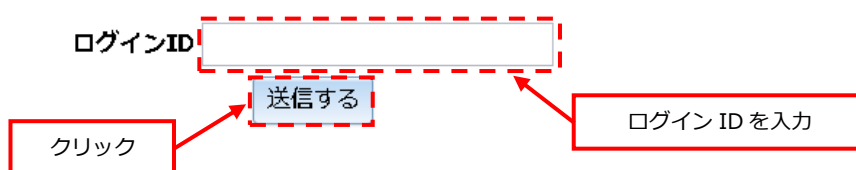
[\[ログオン画面へ戻る \]](#)

- ③ [ログイン ID]を入力したら[送信する]ボタンをクリックします。
[送信する]ボタンをクリックすると、ログイン ID に紐づく E-mail アドレスに

特定接種管理システム

パスワード再設定

パスワードの再設定を行いたいログインIDを入力してください。そのメールアドレスに対して、パスワード再設定を行うためのURLを送信します。



※URLの有効期限は1時間です。1時間以内にアクセスしていただけなかった場合は、再度お手続きをお願い致します。

[[ログオン画面へ戻る](#)]

パスワード再設定用のリンクが記載されたメールが送信されます。

特定接種管理システム

パスワード再設定

パスワード再設定メールを送信しました。

登録されたメールアドレスへお送りしたメール本文に、パスワード再設定を行うためのサービスへのURLが記載されています。このURLにアクセスして、パスワードを変更してください。

※URLの有効期限は1時間です。1時間以内にアクセスしていただけなかった場合は、再度お手続きをお願い致します。

[[ログオン画面へ戻る](#)]

※入力に誤りがある場合、[送信する]ボタンをクリックすると、エラーメッセージが表示されます。

特定接種管理システム

パスワード再設定

パスワードの再設定を行いたいログインIDを入力してください。そのメールアドレスに対して、パスワード再設定を行うためのURLを送信します。

指定されたユーザが存在しないか、または指定されたユーザのパスワード再設定機能が無効です。無効の理由として「メールアドレスが不正」「パスワード変更権限がない」「本機能を利用しない設定になっている」のいずれかに該当しています。

ログインID

※URLの有効期限は1時間です。1時間以内にアクセスしていただけなかった場合は、再度お手続きをお願い致します。

[\[ログオン画面へ戻る \]](#)

対処方法については、以下を参照してください。

メッセージ	対処方法
指定されたユーザが存在しないか、または指定されたユーザのパスワード再設定機能が無効です。無効の理由として「メールアドレスが不正」「パスワード変更権限がない」「本機能を利用しない設定になっている」のいずれかに該当しています。	<ul style="list-style-type: none">● ログイン ID に誤りがあります。● ログイン ID を確認後、再度入力し[ログオン] ボタンをクリックしてください。

【メール見本】

件名：【特定接種管理システム】パスワード再発行受付のお知らせ

本文：

XXX 様

(ログインID:xxxxx)

パスワード再設定のリクエストをお受け致しました。
以下のURLからパスワードの再設定を行って下さい。

http://xxx.xxx.go.jp/vaccine/setNewPassword.do?id=XXXXXXXXXXXXXXXXXXXX

※このURLは20xx年xx月xx日 xx時xx分xx秒まで有効です。

なお、この内容にお心当たりの無い場合は、
他の方がメールアドレスを間違えて入力した可能性があります。
その場合、このメールは削除していただけますよう、お願い申し上げます。

このメールは送信専用のメールアドレスから配信されています。
ご返信いただいてもお答えできませんのでご了承ください。

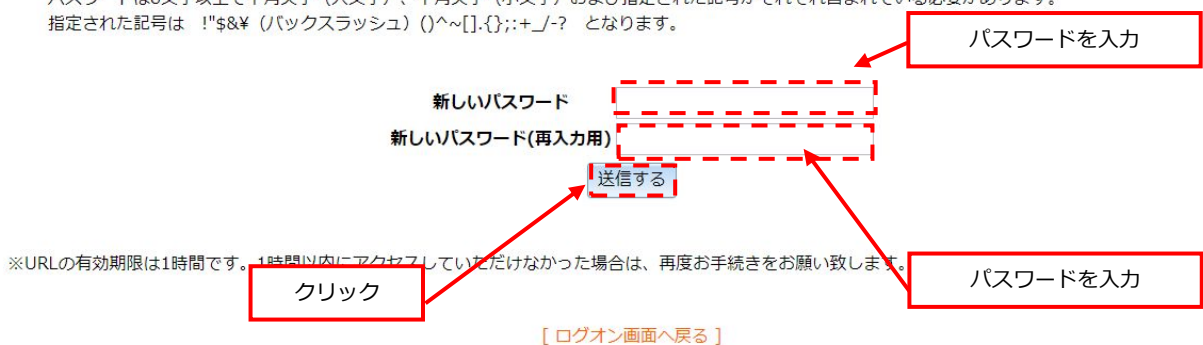
- ④ メールに記載のパスワード再設定を行うためのサービスへの URL にアクセスしてパスワードを変更する。
[新しいパスワード]、および[新しいパスワード(再入力用)]欄に、パスワードを入力して[送信する]ボタンをクリックします。

特定接種管理システム

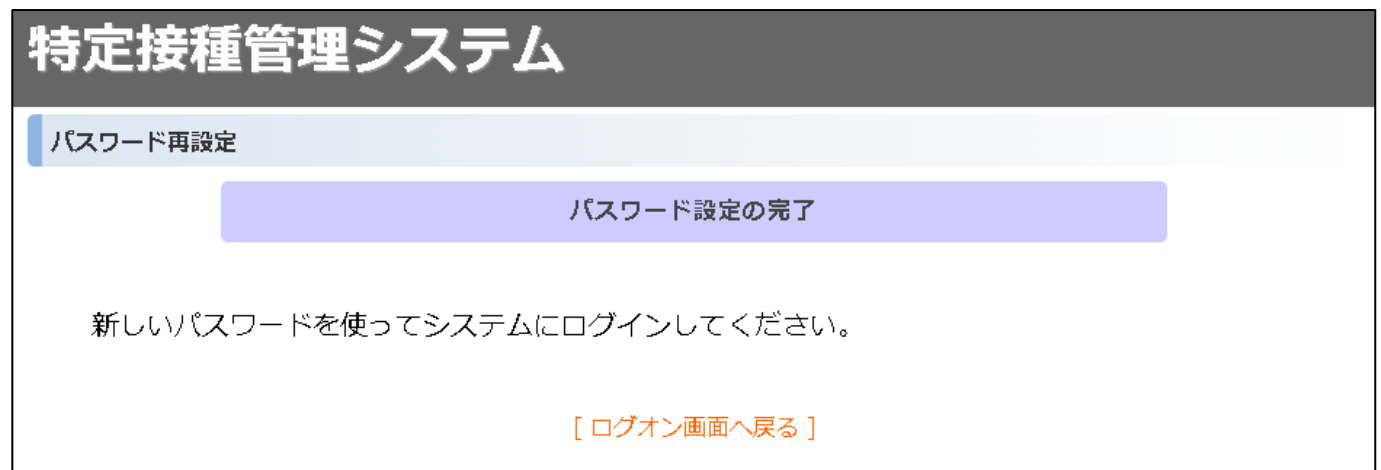
パスワード再設定

新しいパスワードの入力

パスワードは8文字以上で半角英字（大文字）、半角英字（小文字）および指定された記号がそれぞれ含まれている必要があります。
指定された記号は !"\$%& (バックスラッシュ) (^~[.{};:~+/_? となります。



- ⑤ 新しいパスワードに変更されます。



※メールアドレスを変更する場合は、アカウント更新機能をご利用ください。

2.4. ログインID 再送

ログインIDを忘れた場合は、下記の手順に従ってログインIDの再送を行います。

- ① 【ログイン画面】にて[※ログインIDを忘れた方はこちら]リンクをクリックします。

The screenshot shows a login form with the following elements:

- ログインID (Login ID) input field
- パスワード (Password) input field
- ログオン (Login) button
- ※パスワードを忘れた方はこちら (Forgot your password? link)
- ※ログインIDを忘れた方はこちら (Forgot your login ID? link) - This link is highlighted with a red dashed box and a red arrow labeled 'クリック' (Click).

- ② 【ログインIDのお問い合わせ画面】が表示されます。

The screenshot shows the 'Forgot your login ID' help page with the following content:

- ログインIDのお問い合わせ (Forgot your login ID)
- 特定接種管理システム (Specific Vaccination Management System)
- ログインIDのお問い合わせ (Forgot your login ID)
- メールアドレスがお分かりになる場合は、メールアドレスのみ入力して「結果をメールで送信」をクリックしてください。 (If you know your email address, enter only the email address and click 'Send results by email').
- メールアドレスをお忘れの場合は、事業者名、および、事業者電話番号を入力して「結果をメールで送信」をクリックしてください。 (If you forgot your email address, enter the business name and business phone number, and click 'Send results by email').
- ご登録頂いているメールアドレスにログインIDのお問い合わせメールを送信します。 (We will send you an email with your login ID if you are registered with the email address.)
- ログインIDのお問い合わせメールが届かない場合は、よくあるご質問（申請者）の「2. ログイン」を参照し、ご対応頂きますようお願いいたします。 (If you do not receive an email with your login ID, please refer to '2. Login' in the frequently asked questions (applicants) and we will respond to you.)
- メールアドレスがお分かりの方 (If you know your email address):
 - メールアドレス (Email address) input field
- メールアドレスをお忘れの方 (If you forgot your email address):
 - 事業者名 (Business name) input field with a question mark icon. Help text: 法人、個人事業主、公務員等で入力内容が異なるためヘルプを確認の上、入力してください。全角文字を用い、途中でスペースは空けないこと。 (For corporations, sole proprietors, public employees, etc., since the input content differs, please check the help and enter it. Use full-width characters, and do not use spaces in the middle.)
 - 事業者電話番号 (Business phone number) input field. Help text: 半角数字で市外局番から入力すること。ハイフン及び括弧は用いない。 (Enter the area code from the outside area code in half-width numbers. Do not use hyphens or parentheses.)
- 結果をメールで送信 (Send results by email) button
- ログイン画面に戻る (Return to login screen) button

- ③ ご登録頂いているメールアドレスがお分かりの場合は[メールアドレス]にメールアドレスのみを入力、メールアドレスをお忘れの場合は[事業者名]および[事業者電話番号]を入力します。

ログインIDのお問い合わせ

特定接種管理システム
 ▲

ログインIDのお問い合わせ

メールアドレスがお分かりになる場合は、メールアドレスのみ入力して「結果をメールで送信」をクリックしてください。
 メールアドレスをお忘れの場合は、事業者名、および、事業者電話番号を入力して「結果をメールで送信」をクリックしてください。

ご登録頂いているメールアドレスにログインIDのお問い合わせメールを送信します。

ログインIDのお問い合わせメールが届かない場合は、よくあるご質問（申請者）の「[2. ログイン](#)」を参照し、ご対応頂きますようお願いいたします。

メールアドレスがお分かりの方

メールアドレス

メールアドレスが
お分かりの場合

メールアドレスをお忘れの方

事業者名 ?

事業者電話番号

メールアドレスをお忘れの場合

法人、個人事業主、公務員等で入力内容が異なるためヘルプを確認の上、入力してください。全角文字を用い、途中でスペースは空けないこと。
 半角数字で市外局番から入力すること。ハイフン及び括弧は用いない。

結果をメールで送信

ログイン画面に戻る

※メールアドレス、事業者名、事業者電話番号の全てを入力した場合、メールアドレスで登録データを参照いたします。

入力に誤りがある場合、エラーが表示されます。

メールアドレスがお分かりの方

メールアドレス

入力した値は無効です。

メールアドレスをお忘れの方

事業者名 ?

事業者電話番号

入力した値は無効です。

入力した値は無効です。

法人、個人事業主、公務員等で入力内容が異なるためヘルプを確認の上、入力してください。全角文字を用い、途中でスペースは空けないこと。
 半角数字で市外局番から入力すること。ハイフン及び括弧は用いない。

対処方法については、以下を参照してください。

メッセージ	対処方法
入力した値は無効です。	<ul style="list-style-type: none"> ● メールアドレス：「@」が無い、「スペース」挿入などがアドレスとして不適切です。アドレスが正しいか確認してください。 ● 事業者名：「スペース」挿入、「半角文字」の使用などに誤りがあります。 ● 事業者電話番号：「-」の使用、「全角文字」の使用などに誤りがあります。「?」ヘルプ、入力の注意点を参考にしてください。

- ④ [結果をメールで送信]ボタンをクリックすると、ご登録頂いているメールアドレスに、ログイン ID のお問い合わせメールを送信します。

ログインIDのお問い合わせ
特定接種管理システム

ログインIDのお問い合わせ

メールアドレスがお分かりになる場合は、メールアドレスのみ入力して「結果をメールで送信」をクリックしてください。
 メールアドレスをお忘れの場合は、事業者名、および、事業者電話番号を入力して「結果をメールで送信」をクリックしてください。

ご登録頂いているメールアドレスにログインIDのお問い合わせメールを送信します。

ログインIDのお問い合わせメールが届かない場合は、よくあるご質問（申請者）の「2. ログイン」を参照し、ご対応頂きますようお願いいたします。

登録されているメールアドレス宛にログインIDを送信しました。

メールアドレスがお分かりの方

メールアドレス

メールアドレスをお忘れの方

事業者名 ? 法人、個人事業主、公務員等で入力内容が異なるためヘルプを確認の上、入力してください。全角文字を用い、途中でスペースは空けないこと。

事業者電話番号 半角数字で市外局番から入力すること。ハイフン及び括弧は用いない。

クリック

→

結果をメールで送信

ログイン画面に戻る

【メール見本】

件名：【特定接種管理システム】ログイン ID のお問い合わせ

本文：

ログインIDのお問い合わせをお受け致しました。
 ログイン ID をお知らせします。
 ログイン ID : Vn-●●●●●●●●

各種お問い合わせは下記までお願いします。

【システム操作に関するお問い合わせ】
 ヘルプデスク（平日 9:00～17:00）
 メールアドレス：support@tokutei.mhlw.go.jp
 電話：03-6910-4813

【制度や運用に関するお問い合わせ】
 厚生労働省 健康・生活衛生局 感染症対策部 感染症対策課 パンデミック対策推進室
 メールアドレス：test-tokutei@mhlw.go.jp

～省略～

※メールが届かない場合、[ヘルプデスク]までお問い合わせください。（support@tokutei.mhlw.go.jp）

※パスワードをお忘れの場合、本マニュアル[2.3. パスワード再発行]をご参照ください。

23

※入力内容と登録データが一致しない場合、エラーメッセージが表示されます。

ログインIDのお問い合わせ	特定接種管理システム △
ログインIDのお問い合わせ	
メールアドレスがお分かりになる場合は、メールアドレスのみ入力して「結果をメールで送信」をクリックしてください。 メールアドレスをお忘れの場合は、事業者名、および、事業者電話番号を入力して「結果をメールで送信」をクリックしてください。	
ご登録頂いているメールアドレスにログインIDのお問い合わせメールを送信します。	
ログインIDのお問い合わせメールが届かない場合は、よくあるご質問（申請者）の「2. ログイン」を参照し、ご対応頂きますようお願いいたします。	
入力されたメールアドレスに紐づくログインIDは存在しませんでした。	

入力された事業者名および事業者電話番号に紐づくログインIDは存在しませんでした。
--

※メールアドレス、事業者名、事業者電話番号の全て情報に紐づく登録データが存在しない場合、ヘルプデスクでお調べしますので、必要事項を記載の上、メールにてお問い合わせください。

厚生労働省 健康・生活衛生局 感染症対策部 感染症対策課 パンデミック対策推進室

特定接種管理システム ヘルプデスク（平日 9:00-17:00）

メールアドレス：support@tokutei.mhlw.go.jp

【件名】ログイン ID 再送依頼

【本文】

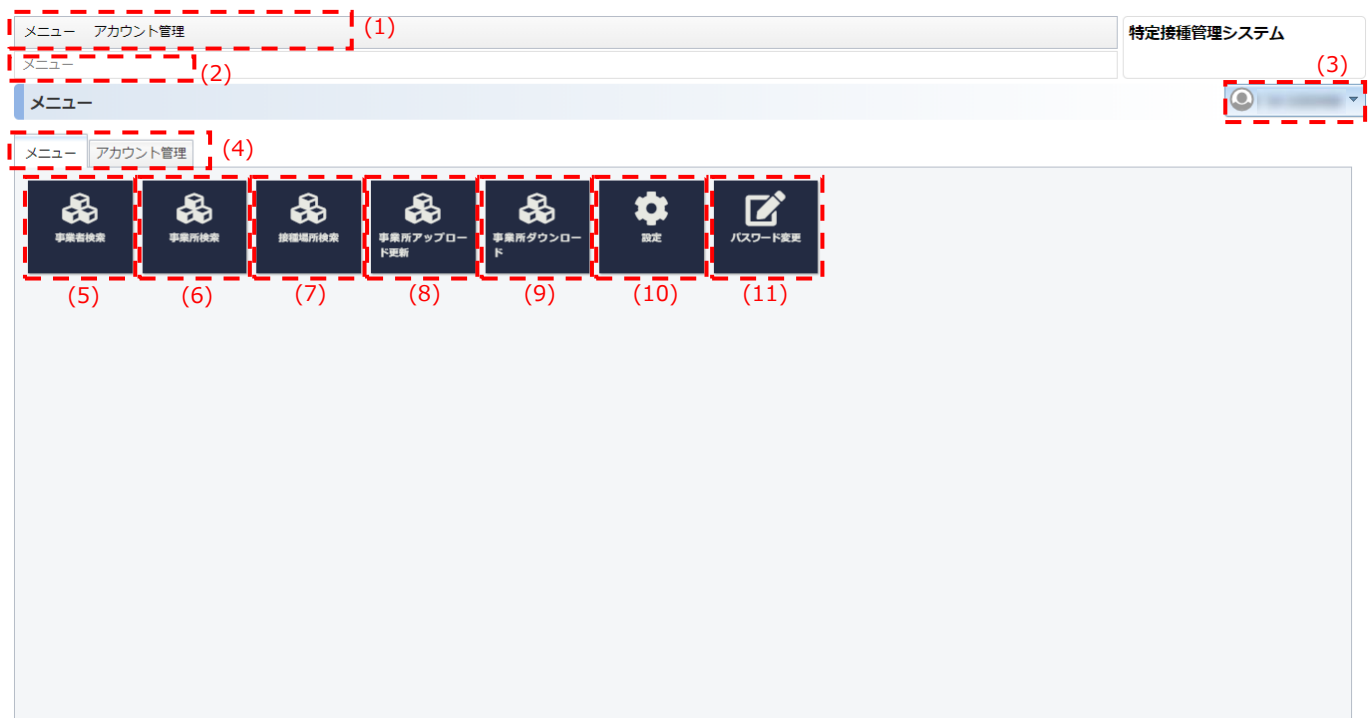
- ① 事業者名
- ② 登録されている電話番号
- ③ 登録されている事業者メールアドレス
※不明の場合、登録されている可能性が高いアドレスを可能な範囲で全てご記載してください
- ④ 申請番号：不明な場合は「不明」とご記載ください
- ⑤ 事業者 ID：不明な場合は「不明」とご記載ください
- ⑥ 事業所 ID：不明な場合は「不明」とご記載ください
- ⑦ この件に関する問い合わせ先 電話番号、担当者名(フルネーム)
- ⑧ ③に記載したアドレスが現在ご利用できない場合、変更希望のアドレスを記載してください
※受信可能な場合は、システムログイン後にご自身で変更をお願いします

※上記メールフォーマットは以下 URL、よくあるご質問 [2-2. ログイン ID を忘れた。] から参照できます。

<https://tokutei.mhlw.go.jp/docs/faq/user.html>

3. メニュー

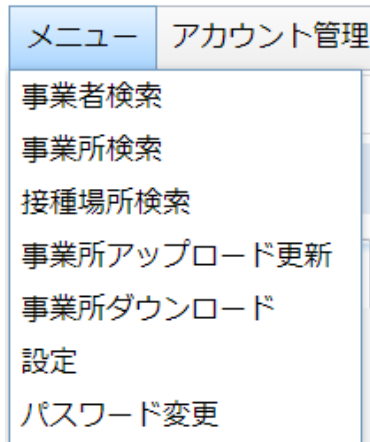
本システムのメニュー画面について説明します。



No	項目	説明
(1)	ヘッダ部メニュー	3.1 を参照
(2)	画面遷移履歴リンク	3.2 を参照
(3)	画面タイトル部メニュー	3.3 を参照
(4)	メニュータブ	3.4 を参照
(5)	(メニュー) 事業者検索	事業者 詳細表示画面へ遷移
(6)	(メニュー) 事業所検索	事業所検索画面へ遷移
(7)	(メニュー) 接種場所検索	接種場所検索画面へ遷移
(8)	(メニュー) 事業所アップロード更新	事業所アップロード更新画面へ遷移
(9)	(メニュー) 事業所ダウンロード	事業所ダウンロード画面へ遷移
(10)	(メニュー) 設定	プレファレンス画面へ遷移
(11)	(メニュー) パスワード変更	パスワード変更画面へ遷移
(12)	(アカウント管理) アカウント更新	アカウント更新画面へ遷移

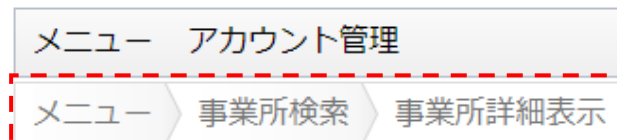
3.1. ヘッダ部メニュー

ログイン後には常にヘッダ部に表示されており、クリックすると各画面遷移の選択肢が表示されます。



3.2. 画面遷移履歴リンク

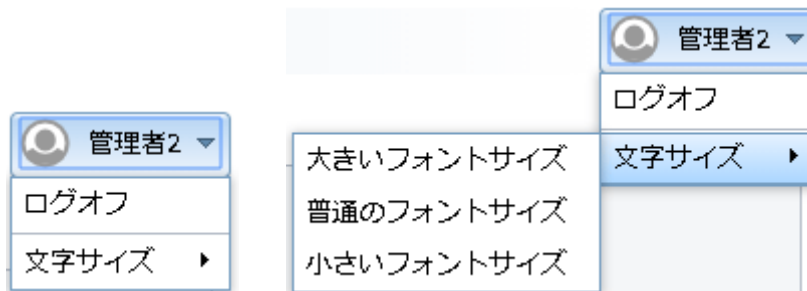
遷移した画面の履歴がリンクとして表示されており、クリックするとその画面に遷移します。



例) メニュー画面→事業所検索画面→事業所詳細表示画面と遷移した場合

3.3. 画面タイトル部メニュー

プルダウンでログオフ、文字サイズの変更の機能が利用可能です。



3.4. メニュータブ

それぞれのタブに機能へ遷移するアイコンが配置されています。



4. 事業者の管理

本システムで事業者情報を管理する機能について説明します。

4.1. 事業者新規登録

メニューの事業者検索を押下すると事業者が登録されていない場合は、以下の新規登録画面が表示されます。

※手順「2.1.アカウント申請 新規登録」にて「設立区分」を「国・都道府県・市区町村」で

アカウント作成された場合は、「事業者名かな」の下で区分の内、何れかを選択する必要があります。

事業者 新規登録

(1) 登録確認 (2) キャンセル (3) 全クリア

特定接種の趣旨について (以下についてご確認いただき、「特定接種についてのPDFを確認し、特定接種の趣旨を理解しました」にチェックしてください)

以下のリンクにより特定接種の趣旨をご理解の上、登録へご協力いただきますようお願いいたします。

特定接種とは？

特定接種についてのPDFを確認し、特定接種の趣旨を理解しました。

本申請について (以下についてご確認いただき、「本申請書には虚偽の記載はありません」にチェックしてください)

厚生労働大臣 殿

新型インフルエンザ等対策特別措置法(平成24年法律第31号)第28条の規定に基づき実施される 特定接種の対象となる申請者(事業者)の登録について、以下の内容を申請します。

本申請書には虚偽の記載はありません

※の付いた項目は必須項目です

※事業者名 ?

法人、個人事業主、公務員等で入力内容が異なるためヘルプを確認の上、入力してください。全角文字を用い、途中でスペースは空けないこと。

※事業者名かな

平仮名で全角文字を用いて入力し、途中でスペースは空けないこと。

※代表者名 ?

法人、個人事業主、公務員等で入力内容が異なるためヘルプを確認の上、入力してください。全角文字を用い、途中でスペースは空けないこと。

※代表者名かな

平仮名で全角文字を用いて入力し、途中でスペースは空けないこと。

※事業者郵便番号

郵便番号を3桁以上入力すると、郵便番号と住所の候補についての選択窓が表示されます。ハイフン有り、無し、いずれの場合でも候補は表示されます。

※事業者住所(都道府県/市区町村/番地)

事業者住所(番地/建物名)

町名以下を全角文字で入力すること。登記簿等と一致させること。また、建物名がある場合は省略せずに入力すること。

※事業者電話番号

半角数字で市外番号から入力すること。ハイフン及び括弧は用いない。

事業者FAX番号

半角数字で市外番号から入力すること。ハイフン及び括弧は用いない。FAXがない場合は、空欄で差し支えない。

産業医選任の有無

有
産業医を選任していない場合は登録申請の対象とならない。 ※「事業の種類」が社会保険・社会福祉・介護事業に該当する場合は不要

※業務継続計画の有無

有
業務継続計画を作成していない場合は登録申請の対象とならない。

許認可番号

登録申請事業者の許認可番号(許認可番号がない業種にあっては、会社法人等番号)を入力する。

事業者備考

No	項目	説明
(1)	登録確認ボタン	事業者登録確認画面へ遷移します。
(2)	キャンセルボタン	前画面へ遷移します。
(3)	全クリアボタン	入力項目をクリアします。
(4)	事業者情報	事業者情報を入力します。

※青字の入力規則に従い入力してください。「?」ボタンがある項目は、より詳細な説明が記載されています。

※赤字の項目は、省略できません。必ず入力してください。

4.2. 事業者登録確認

事業者新規登録画面で「登録確認」ボタンを押下すると登録確認画面が表示されます。

※手順「2.1.アカウント申請 新規登録」にて「設立区分」を「国・都道府県・市区町村」で
アカウント作成された場合は、「事業者名かな」の下に「設立区分」が表示されます。

事業者 登録確認

このデータを登録します。よろしいですか？

(1) (2)

※の付いた項目は必須項目です

※ 事業者名	事業者
※ 事業者名かな	じぎょうしゃ
※ 代表者名	代表者
※ 代表者名かな	だいひょうしゃ
※ 事業者郵便番号	100-8916
※ 事業者住所(都道府県/市区町村/番地)	東京都千代田区轟が関1丁目2-2
事業者住所(番地/建物名)	2
※ 事業者電話番号	0312345678
	事業者FAX番号 0387654321
許認可番号	
事業者備考	

No	項目	説明
(1)	登録するボタン	登録完了画面へ遷移します。
(2)	登録画面へ戻るボタン	新規登録画面へ遷移します。

4.3. 事業者詳細表示

事業者登録確認画面で「登録する」ボタンを押下、または、事業者が登録された状態で、メニューの事業者検索を押下すると詳細表示画面が表示されます。



No	項目	説明
(1)	事業所新規作成ボタン	事業所新規登録画面へ遷移します。

※事業者の変更は、事業所更新画面にて行ってください。

申請中、登録完了後に事業者の変更をする場合は、再度承認者に確認を得る必要があります。

5. 事業所の管理

本システムで事業所情報を管理する機能について説明します。

5.1. 事業所新規登録

事業者詳細表示画面から「事業所新規作成」ボタンを押下すると事業所新規登録画面が表示されます。

メニュー アカウント管理

特定接種管理システム

メニュー > 事業者検索 > 事業者詳細表示 > 事業所新規登録

事業者新規登録

接種医療機関が確定していない場合は、登録申請を行いませんのでご注意ください。

(3)

登録確認
キャンセル

(2)

(1)

登録確認
キャンセル

(2)

(3)

登録確認
キャンセル

(2)

(4)

登録確認
キャンセル

(2)

(5)

登録確認
キャンセル

(2)

(6)

登録確認
キャンセル

(2)

30

No	項目	説明
(1)	登録確認ボタン	事業所登録確認画面へ遷移します。
(2)	キャンセルボタン	前の画面へ遷移します。
(3)	全クリアボタン	入力項目をクリアします。
(4)	事業所情報	事業所の情報を入力します。
(5)	接種場所情報	接種場所情報を検索して入力します。
(6)	検索	接種場所検索画面へ遷移します。

※青字の入力規則に従い入力してください。「？」ボタンがある項目は、より詳細な説明が記載されています。

※赤字の項目は、省略できません。必ず入力してください。

※申請事業者の全従業員数の入力は、選択した[事業の種類]が、国民生活・国民経済安定分野（公務員（区分3）含む）に該当する場合のみ必須入力となります。

※接種場所は必ず決定してから事業所の申請をしてください。

※接種場所はシステム全体で共有情報です。

- ・接種場所の接種場所が、検索しても見つからない場合

[メニュー]⇒[接種場所検索]から登録をお願いします。

※申請を行う事業者は、新型インフルエンザ等発生時にどの医療機関で特定接種を受けるかを、

あらかじめ決めておく必要があります。

薬局、訪問看護ステーション等、自施設以外で接種を受ける事業者は、登録申請の際に接種実施医療機関を自ら確保し、覚書を取り交わしておくことが必要です。

覚書の見本は下記 URL の【登録について（令和2年5月12日更新） / 6.【別添2】特定接種の接種体制に関する覚書】

をご参照ください。 https://www.mhlw.go.jp/stf/seisakunitsuite/bunya/tokuteisessyu_iryuu.html

※事業の種類の入力は、[事業の種類]、[事業の種類の詳細1]、[事業の種類の詳細2]の順で入力することで、対応する項目がリストとして選択可能となります。

[事業の種類]を選択すると、対応する項目がリストとして[事業の種類の詳細1]で選択可能となります。

[事業の種類]を選択していない場合

事業の種類	(すべて) ▾
事業の種類の詳細1	(すべて) ▾
事業の種類の詳細2	(すべて) ▾

[事業の種類]で“新型インフルエンザ等医療提供を行う事業”を選択した場合

事業の種類	新型インフルエンザ等医療提供を行う事業 ▾
事業の種類の詳細1	(すべて) ▾
事業の種類の詳細2	(すべて) ▾
申請No.	病院
レコードNo.	診療所（歯科診療所を除く。）
	歯科診療所

5.2. 事業所登録確認

事業所新規登録画面にて「登録確認」ボタンを押下すると登録確認画面が表示されます。

事業所 登録確認

接種医療機関が確定していない場合、登録申請を行えませんので御注意下さい。

このデータを登録します。よろしいですか?

(1) 登録する(一時保存)
(2) 登録画面へ戻る

▼ 事業者情報			
事業者ID	151696		
※ 事業者名	医療法人〇〇会		
※ 事業者名かな	いりょうほうじんまるまるかい		
※ 代表者名	〇〇太郎		
※ 代表者名かな	まるまるたろう		
※ 事業者郵便番号	0600001		
※ 事業者住所(都道府県/市区町村/番地)	北海道札幌市中央区北一条西		
事業者住所(番地/建物名)	3丁目		
※ 事業者電話番号			
事業者FAX番号			
事業者メールアドレス			
許認可番号			
事業者備考			
▼ 事業所情報			
※ 事業所ID	0		
※ 事業所名	△薬局		
※ 事業所名かな	さんかくやっきょく		
※ 事業所郵便番号	0600003		
※ 事業所住所(都道府県/市区町村/番地)	北海道札幌市中央区北三条西		
事業所住所(番地/建物名)	1丁目		
※ 事業所電話番号	0311112222		
事業所FAX番号			
事業所メールアドレス			
※ 事業の種類	新型インフルエンザ等医療提供を行う事業		
※ 事業の種類細目1	薬局		
事業の種類細目2	保健所設置市(特別区を含む。)		
産業医選任の有無	有 産業医を選任していない場合は登録申請の対象とならない。 インフルエンザ(総合ページ)の「自治体、府省庁の皆様へ」欄にあります 詳しくは対象事業分野のQ&Aを参照ください。 https://www.mhlw.go.jp/stf/seisakunitsuite/bunya/kenkou_jiryuu/kenkou/kekkaku-kansenshou/infuenza/index.html		
業務継続計画の有無	有 業務継続計画を作成していない場合は登録申請の対象とならない。 インフルエンザ(総合ページ)の「自治体、府省庁の皆様へ」欄にあります 詳しくは対象事業分野のQ&Aを参照ください。 https://www.mhlw.go.jp/stf/seisakunitsuite/bunya/kenkou_jiryuu/kenkou/kekkaku-kansenshou/infuenza/index.html		
登録対象業務の従業者数(常勤換算)	5		
※ うち申請事業者の従業者数	5		
※ うち外部事業者の従業者数	0		
申請事業者の全従業者数			
事業者備考			
▼ 接種場所情報			
※ 接種場所ID	60426		
接種場所名	□□クリニック		
接種場所名かな	しかくくりにつく		
接種場所郵便番号	0600003		
接種場所住所(都道府県/市区町村/番地)	北海道札幌市中央区北一条西		
接種場所電話番号			
接種場所FAX番号			
接種場所住所(番地/建物名)	3丁目		
接種場所メールアドレス			
接種場所備考			
▼ 申請情報			
フロー状態	未申請	申請有効状態	有効
申請年月日	2022-02-24	申請番号	
登録番号		登録年月日	
▼ 変更履歴			
No	変更日時	変更ユーザ	変更内容
▼ 申請状況履歴			

(1) 登録する(一時保存)
(2) 登録画面へ戻る

No	項目	説明
(1)	登録する（一時保存）ボタン	事業所詳細表示画面へ遷移します。
(2)	登録画面へ戻るボタン	事業所新規登録画面へ遷移します。

5.3. 事業所詳細表示

事業所の詳細が表示されます。

- (1) (2) (3) (4) (5) (6) (7)
- 登録画面へ 更新画面へ コビ登録へ 検索画面へ 削除 PDF出力 前へ 次へ

事業者情報			
事業者ID	151696		
事業者名	医療法人○○会		
事業者名かな	いりょうほうじんまるまるかい		
代表者名	○○太郎		
代表者名かな	まるまるたろう		
事業者郵便番号	0600001		
事業所住所(都道府県/市区町村/番地)	北海道札幌市中央区北一条西		
事業所住所(番地/建物名)	3丁目		
事業者電話番号			
事業者メールアドレス			
許認可番号			
事業者備考			
事業所情報			
事業所ID	305593		
事業所名	△薬局		
事業所名かな	さんかくやっきょく		
事業所郵便番号	0600003		
事業所住所(都道府県/市区町村/番地)	北海道札幌市中央区北三条西		
事業所住所(番地/建物名)	1丁目		
事業所電話番号			
事業所メールアドレス			
事業の種類	新型コロナウイルス等医療提供を行う事業		
事業の種類編目1	薬局		
事業の種類編目2	保健所設置市（特別区を含む。）		
産業医選任の有無	有 産業医を選任していない場合は登録申請の対象とならない。 インフルエンザ（総合ページ）の「自治体、府省庁の皆様へ」欄にあります 詳しくは対象事業分野のQ&Aを参照ください。 https://www.mhlw.go.jp/stf/seisakunitsuite/bunya/kenkou_jinyou/kenkou/kekakaku-kansenshou/infuenza/index.html		
業務継続計画の有無	有 業務継続計画を作成していない場合は登録申請の対象とならない。 インフルエンザ（総合ページ）の「自治体、府省庁の皆様へ」欄にあります 詳しくは対象事業分野のQ&Aを参照ください。 https://www.mhlw.go.jp/stf/seisakunitsuite/bunya/kenkou_jinyou/kenkou/kekakaku-kansenshou/infuenza/index.html		
登録対象業務の従業者数(常勤換算)	5		
うち申請事業者の従業者数	5		
うち外部事業者の従業者数	0		
申請事業者の全従業者数			
事業所備考			
接種場情報			
接種場ID	60426		
接種場名	□□クリニック		
接種場名かな	しかくくりにつく		
接種場郵便番号	0600003		
接種場住所(都道府県/市区町村/番地)	北海道札幌市中央区北一条西		
接種場電話番号			
接種場住所(番地/建物名)	3丁目		
接種場メールアドレス			
接種場備考			
申請情報			
フロー状態	未申請	申請有効状態	有効
申請年月日	2022-02-24	申請番号	305593
登録番号		登録年月日	
変更履歴			
No	変更日時	変更ユーザ	変更内容
1	2022-02-24 20:11:59		データを新規に登録しました。
申請状況履歴			
処理者	処理内容	コメント	処理日
申請状況			
処理者	処理内容	コメント	処理日
	新規登録		2022-02-24 20:12:02
コメント			

(11) 申請

No	項目	説明
(1)	登録画面へボタン	事業所新規登録画面へ遷移します。
(2)	更新画面へボタン	事業所更新画面へ遷移します。
(3)	コピー登録へボタン	登録された内容をコピーして新規登録画面へ遷移します。
(4)	検索画面へボタン	事業所検索画面へ遷移します。
(5)	削除ボタン	申請前の事業所を削除します。 ※既に申請済の事業所に関しては申請抹消の手続きが必要となります。 申請抹消の手続き方法に関しては、「よくある質問」にてご確認ください。 <よくある質問への URL> https://tokutei.mhlw.go.jp/docs/faq/user.html
(6)	PDF 出力ボタン	登録した事業所情報を PDF にて出力します。
(7)	ページ移動ナビ	ページ移動を行います。
(8)	変更履歴	変更履歴を表示します。
(9)	申請状況	申請、確認、疑義照会の履歴を表示します。
(10)	コメント欄	申請時にコメントがある場合入力します。
(11)	申請ボタン	管理者へ申請します。

5.4. 事業所検索

メニューの事業所検索を押下すると事業所検索画面が表示されます。

電話番号	事業の種類	事業の種類細目1	事業の種類細目2	フロー状態	申請日	申請番号
	新型インフルエンザ等医療提供を行う事業	薬局	保健所設置市（特別区を含む。）	未申請	2022-02-24	305594

ページにおける表示数の変更

No	項目	説明
(1)	検索条件	検索条件を設定します。▼検索条件バーをクリックで表示、非表示を切り替えます。
(2)	検索ボタン	事業所を検索します。
(3)	リセットボタン	検索条件をクリアします。
(4)	ページ移動ナビ	ページ移動を行います。
(5)	詳細ボタン	事業所詳細画面へ遷移します。
(6)	ページ表示数	1ページ辺りの表示数(10、30、50件)を設定します。

5.5. 事業所更新

事業所詳細画面にて「更新する」ボタンを押下すると事業所更新画面が表示されます。

メニュー アカウント管理 特定接種管理システム

事業所検索 事業所詳細表示 事業所更新

事業所更新

(3) (1) 更新確認 キャンセル (2)

全クリア

事業所情報

事業所ID 151696

※ 事業所名 ? 医療法人○○会
法人、個人事業主、公務員等で入力内容が異なるためヘルプを確認の上、入力してください。全角文字を用い、途中でスペースは避けません。

※ 事業所名かな いりょうほうじんまるまるかい
平仮名で全角文字を用いて入力し、途中でスペースは避けません。

※ 代表者名 ? ○○太郎
法人、個人事業主、公務員等で入力内容が異なるためヘルプを確認の上、入力してください。全角文字を用い、途中でスペースは避けません。

※ 代表者名かな まるまるたろう
平仮名で全角文字を用いて入力し、途中でスペースは避けません。

※ 事業所郵便番号 0600001
郵便番号を桁以上入力すると、郵便番号と住所の候補についての選択が表示されます。ハイフン有り、無し、いずれの場合でも候補は表示されます。

※ 事業所住所(都道府県/市区町村/番地) 北海道札幌市中央区北一条西

事業所住所(番地/建物名) 3丁目
町名以下を全角文字で入力すること。登記簿等と一致させること。また、建物名がある場合は省略せずに入力すること。

※ 事業所電話番号 半角数字で市外番号から入力すること。ハイフン及び括弧は用いない。 事業所FAX番号 半角数字で市外番号から入力すること。ハイフン及び括弧は用いない。

事業所メールアドレス

許可番号 登録申請事業者の許可番号(許可番号がない場合は、会社法人番号)を入力する。

事業所備考

事業所情報

事業所情報コピー

事業所ID 305594

※ 事業所名 △薬局
支店名、施設名等を入力すること。全角文字を用いて入力すること。例) ○○支店、○○事業所、○○局

※ 事業所名かな さんかくやっきょく
平仮名で全角文字を用いて入力すること。

※ 事業所郵便番号 0600003
郵便番号を桁以上入力すると、郵便番号と住所の候補についての選択が表示されます。

※ 事業所住所(都道府県/市区町村/番地) 北海道札幌市中央区北三条西

事業所住所(番地/建物名) 1丁目
町名以下を全角文字で入力すること。登記簿等と一致させること。また、建物名がある場合は省略せずに入力すること。事業所を1つしか有しない場合は、申請者情報で入力した所在地を入力すること。

※ 事業所電話番号 半角数字で市外番号から入力すること。ハイフン及び括弧は用いない。 事業所FAX番号 半角数字で市外番号から入力すること。ハイフン及び括弧は用いない。

事業所メールアドレス

※ 事業の種類 新型インフルエンザ等接種提供を行う事業
該当する事業をリストの中から選択すること。※選択後、科目1が対応する項目に絞り込まれます

※ 事業の種類科目1 薬局
該当する科目1をリストの中から選択すること。※選択後、科目2が対応する項目に絞り込まれます

事業の種類科目2 保健所設置(特別区を含む。)
該当する科目2をリストの中から選択すること。※リストが未選択の場合、未選択で表示されない。

産業医兼任の有無 有
産業医を兼任していない場合は登録申請の対象とならない。
インフルエンザ(総合ページ)の「自治体、府県庁の管理へ」欄にあります
詳しくは対象事業分野のQ&Aを参照ください。
<https://www.mhwh.go.jp/st/seisakunitsuite/bunya/kenkouiryou/kenkou/keisaku-kansenshou/influenza/index.html>

業務継続計画の有無 有
業務継続計画を作成していない場合は登録申請の対象とならない。
インフルエンザ(総合ページ)の「自治体、府県庁の管理へ」欄にあります
詳しくは対象事業分野のQ&Aを参照ください。
<https://www.mhwh.go.jp/st/seisakunitsuite/bunya/kenkouiryou/kenkou/keisaku-kansenshou/influenza/index.html>

登録対象業務の従業員数(変動換算) ? 5
申請事業者と外部事業者の従業員数の合計が自動入力されます。※登録業務の各従業員数の入力例はヘルプを参照

※ うち申請事業者の従業員数 ? 5
変動換算し、整数(小数点以下は切り上げる)で入力すること。※変動換算についてはヘルプを参照

※ うち外部事業者の従業員数 ? 0
変動換算し、整数(小数点以下は切り上げる)で入力すること。※変動換算についてはヘルプを参照

申請事業者の全従業員数

事業所備考

接種場所情報

登録申請を行う事業者は、新型インフルエンザ等発生時にどの医療機関で特定接種を受けかを、あらかじめ決めておく必要があります。
通常、訪問看護ステーション等、自施設以外で接種を受ける事業者は、登録申請の際に接種実施医療機関を自ら確保し、覚書を取り交わしておく必要があります。
 自施設で接種を受けます。
 自施設以外で接種を受けるため、下記の接種実施医療機関と覚書を取り交わしています

※ 接種場所ID 60426 検索...
対象の医療機関が見つからない場合は、[メニュー]>[接種場所検索]から登録をお願いします。
医療機関の名称、住所が必要になっている可能性もあります。医療機関に確認の上、重複登録にご注意ください。

接種場所名 ロココクリニック
接種実施医療機関名を全角文字を用いて入力すること。施設名、医療機関と取り交わした覚書等と一致させること。

接種場所名かな しかくくりにく
平仮名で全角文字を用いて入力し、途中でスペースは避けません。

接種場所郵便番号 0600003
郵便番号を桁以上入力すると、郵便番号と住所の候補についての選択が表示されます。ハイフン有り、無し、いずれの場合でも候補は表示されます。

接種場所住所(都道府県/市区町村/番地) 北海道札幌市中央区北一条西

接種場所電話番号 半角数字で市外番号から入力すること。ハイフン及び括弧は用いない。 接種場所FAX番号 半角数字で市外番号から入力すること。ハイフン及び括弧は用いない。

接種場所住所(番地/建物名) 3丁目
町名以下を全角文字で入力すること。登記簿等と一致させること。また、建物名がある場合は省略せずに入力すること。

接種場所メールアドレス

接種場所備考

変更履歴

変更日時 変更ユーザ 変更内容

1 2022-02-24 20:24:03 データを新規に登録しました。

(1) 更新確認 キャンセル (2)

No	項目	説明
(1)	更新確認	事業所更新確認画面へ遷移します。
(2)	キャンセルボタン	前の画面へ遷移します。
(3)	全クリアボタン	入力した値をクリアします。

※青字の入力規則に従い入力してください。「？」ボタンがある項目は、より詳細な説明が記載されています。

※赤字の項目は、省略できません。必ず入力してください。

ただし、申請事業者の全従業員数の入力は、選択した[事業の種類]が、国民生活・国民経済安定分野（公務員（区分3）含む）に該当する場合のみ必須入力となります。

※接種場所はシステム全体で共有情報です。

- ・登録されている接種場所の名称、住所等の情報が変更となる場合
申請時、コメント欄に変更内容を記載し、申請してください。
コメント欄確認し管理者にて変更します。
- ・登録されている接種場所を異なる接種場所に変える場合
該当する接種場所を検索して変更してください。

※申請を行う事業者は、新型インフルエンザ等発生時にどの医療機関で特定接種を受けるかを、あらかじめ決めておく必要があります。

薬局、訪問看護ステーション等、自施設以外で接種を受ける事業者は、登録申請の際に接種実施医療機関を自ら確保し、覚書を取り交わしておく必要があります。

5.6. 事業所更新確認

事業所更新画面にて「更新確認」ボタンを押下すると事業所更新確認画面が表示されます。

メニュー アカウント管理
特定接種管理システム

事業所検索 事業所詳細表示 事業所更新(確認)

事業所 更新確認
🔍

このデータを更新します。よろしいですか?

更新する
更新画面へ戻る

事業者情報

事業者ID	151696
※ 事業者名	医療法人〇〇会
※ 事業者名かな	いりょうほうじんまるまるかい
※ 代表者名	〇〇太郎
※ 代表者名かな	まるまるたろう
※ 事業者郵便番号	0600001
※ 事業者住所(都道府県/市区町村/番地)	北海道札幌市中央区北一条西
事業者住所(番地/建物名)	3丁目
※ 事業者電話番号	
事業者FAX番号	
事業者メールアドレス	
許認可番号	
事業者備考	

事業所情報

※ 事業所ID	305594
※ 事業所名	△薬局
※ 事業所名かな	さんかくやっきょく
※ 事業所郵便番号	0600003
※ 事業所住所(都道府県/市区町村/番地)	北海道札幌市中央区北三条西
事業所住所(番地/建物名)	1丁目
※ 事業所電話番号	
事業所FAX番号	
事業所メールアドレス	
※ 事業の種類	新型インフルエンザ等医療提供を行う事業
※ 事業の種類細目1	薬局
事業の種類細目2	保健所設置市(特別区を含む。)
産業医選任の有無	有 産業医を選任していない場合は登録申請の対象とならない。 インフルエンザ(総合ページ)の「自治体、府省庁の皆様へ」欄にあります 詳しくは対象事業分野のQ&Aを参照ください。 https://www.mhlw.go.jp/stf/seisakunitsuite/bunya/kenkou_inyou/kenkou/kekkaku-kansenshou/infuenza/index.html
業務継続計画の有無	有 業務継続計画を作成していない場合は登録申請の対象とならない。 インフルエンザ(総合ページ)の「自治体、府省庁の皆様へ」欄にあります 詳しくは対象事業分野のQ&Aを参照ください。 https://www.mhlw.go.jp/stf/seisakunitsuite/bunya/kenkou_inyou/kenkou/kekkaku-kansenshou/infuenza/index.html
登録対象業務の従業者数(常勤換算)	5
※ うち申請事業者の従業者数	5
※ うち外部事業者の従業者数	0
申請事業者の全従業者数	
事業者備考	

接種場情報

※ 接種場ID	60426
接種場名	□□クリニック
接種場名かな	しかくくりにつく
接種場郵便番号	0600003
接種場住所(都道府県/市区町村/番地)	北海道札幌市中央区北一条西
接種場電話番号	
接種場FAX番号	
接種場住所(番地/建物名)	3丁目
接種場メールアドレス	
接種場備考	

申請情報

フロー状態	未申請	申請有効状態	有効
申請年月日	2022-02-24	申請番号	305594
登録番号		登録年月日	

変更履歴

No	変更日時	変更ユーザ	変更内容
1	2022-02-24 20:24:03		データを新規に登録しました。

申請状況履歴

処理者	処理内容	コメント	処理日

更新する
更新画面へ戻る

(1)
(2)

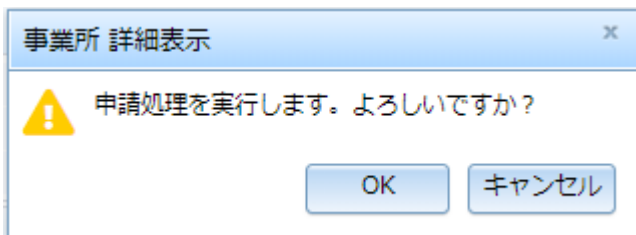
No	項目	説明
(1)	更新する	事業所詳細画面へ遷移します。
(2)	更新画面へ戻る	事業所更新画面へ遷移します。

※事業所詳細画面の履歴情報に更新内容が記録されます。

▼ 変更履歴			
No	変更日時	変更ユーザ	変更内容
1	2019-10-30 14:31:36		データを新規に登録しました。
2	2019-10-30 20:06:24		項目【事業所電話番号】：変更前「0312345555」→ 変更後「0312347777」

5.7. 事業所登録申請

事業所詳細画面より「申請」を押下すると以下のメッセージが表示され OK を押下すると事業所登録申請されます。



以下の申請を受付したメッセージが送付されます。

Vn-〇〇〇〇 様

(ログイン ID:Vn-〇〇〇〇)

新型インフルエンザ等対策特別措置法に基づく特定接種の登録において、
特定接種管理システムにて下記の申請を受付ました。

(申請項目)

新型インフルエンザ等医療提供を行う事業/病院/保健所設置市（特別区を含む。）/東京都/千代田区

事業者名:事業者

申請番号: 〇〇〇〇

このメールは送信専用のメールアドレスから配信されています。

ご返信いただいてもお答えできませんのでご了承ください。

5.8. 疑義照会通知

申請内容に不備等がある場合、管理者から疑義照会通知のメールが届きます。

件名：【特定接種管理システム】管理者から登録内容の疑義照会が届いています

●●● 様

(ログイン ID: Vn-●●●●●●●●)

新型インフルエンザ等対策特別措置法に基づく特定接種の登録において、
特定接種管理システムでの申請内容に、管理者から疑義がありました。

(申請項目)

事業の種類/細目 1 /細目 2 /都道府県/市区町村

事業者名: ●●●●●●●●●●●●●●●●●●●●

申請番号: ●●●●

以下の操作手順にて、管理者からのコメントを確認し、申請内容の修正をしてください。
疑義コメントの内容は「事業所詳細画面」の一番下、申請状況コメント欄に記載されています。

【操作手順】

- ① 下記の【特定接種管理システム】 URL をクリック
- ② 表示されるログイン画面で ID、パスワードを入力、疑義対象の事業所詳細画面が展開されます
※既にログインされた状態で URL をクリックした場合、疑義対象の事業所詳細画面が表示されます
- ③ 管理者からのコメントを確認
- ④ [更新画面へ] ボタンを押下
- ⑤ 管理者からのコメント内容に応じて、申請内容を修正する
- ⑥ [更新確認] ボタンを押下
- ⑦ [更新する] ボタンを押下
- ⑧ [申請] ボタンを押下

【特定接種管理システム】

https://tokutei-st.mhlw.go.jp/vaccine/showDMOFFICE?OfficeId=●●●●●●●●&__jfc_ignore_defaultLogon=true

ログインした状態で URL クリックすると、疑義対象の事業所情報が展開されます。

ログインしていない状態から URL クリックすると、ログイン画面が表示されますので、ID、パスワードを入力しログインしてください。

事業所の「事業所詳細画面」の一番下、申請状況コメント欄の内容を確認し、申請内容を修正して再申請をしてください。

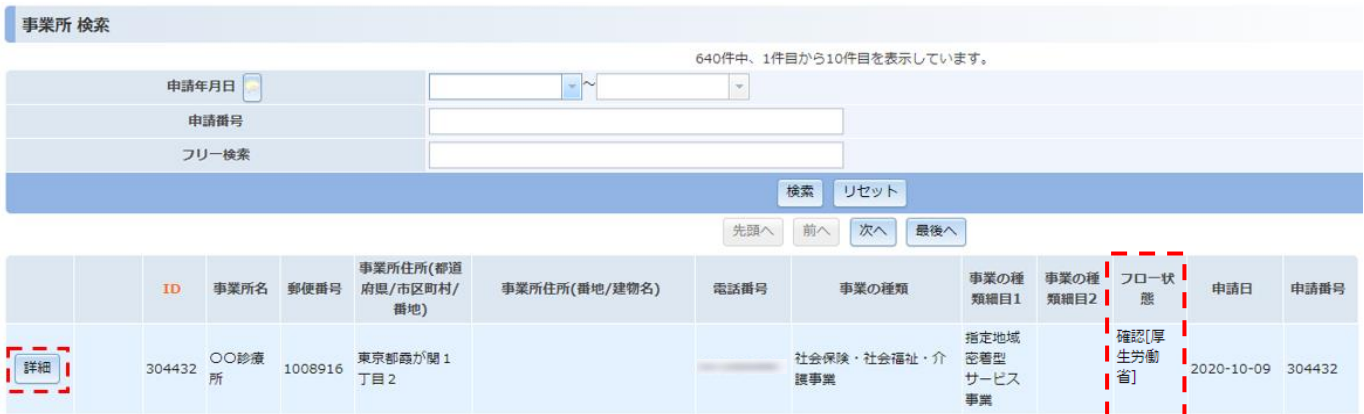
5.9. 事業所登録・事業者登録変更（登録情報の修正）

既に登録が完了している事業所・事業者の情報修正方法は以下となります。

「事業所検索」ボタンを押下します。



表示された事業所一覧から更新したい登録行左側にある『詳細』ボタンを押下します。

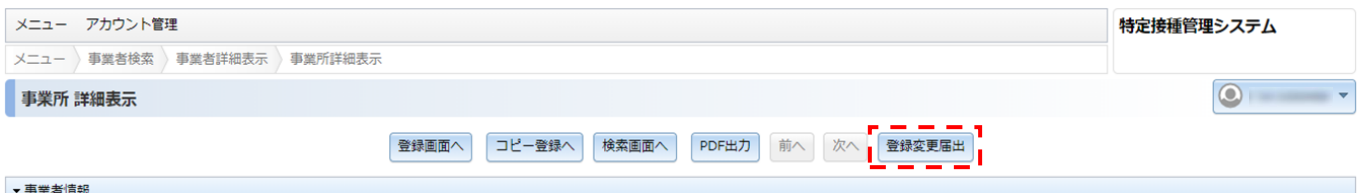


※1 について

※1

フロー状態が「未申請」（登録変更届出ボタンを既に押下している、または疑義照会で差戻されている）の場合は、既に該当登録は変更可能な状態のため、登録変更届出ボタンは表示されません。詳細ボタンを押下後、P42 に進んでください。

事業所詳細表示画面に切り替わります。以下キャプチャ赤枠「登録変更届出」ボタンを押下してください。



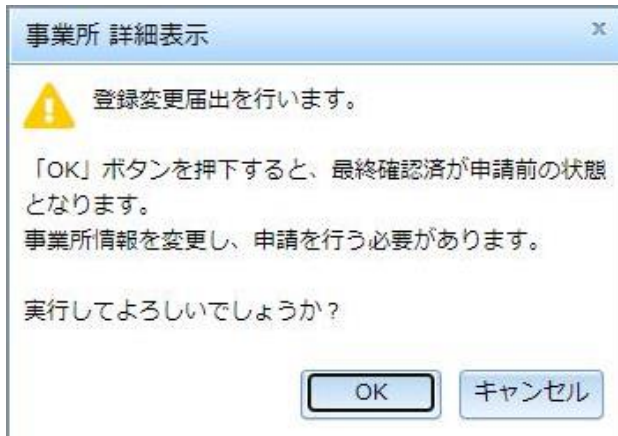
※登録変更届出ボタンが表示されない場合

既に申請済で管理者が確認中の可能性があります。

フロー状態が以下の場合、最終承認の完了（フロー状態が「確認 [厚生労働省]」になる）までお待ちください。

[申請] [地方公共団体(市町村)] [地方公共団体(都道府県)] [関係府省庁(地方支局)] [関係府省庁(原課)]

以下のメッセージが表示されます。内容を確認し、OK ボタンを押下してください。



画面が切り替わりましたら、「更新画面へ」 ボタンを押下することで情報が更新、入力出来る状態となります。

事業所 詳細表示

42件中、1件目を表示しています。

全クリア

▼ 事業者情報

事業者ID	151696	
※ 事業者名	医療法人○○会	
※ 事業者名かな	いりょうほうじんまるまるかい	
※ 代表者名	○○太郎	
※ 代表者名かな	まるまるたろう	
※ 事業者郵便番号	0600001	
※ 事業者住所(都道府県/市区町村/番地)	北海道札幌市中央区北一条西	
事業者住所(番地/建物名)	3丁目	
※ 事業者電話番号	<input type="text"/>	※ 事業者FAX番号 <input type="text"/>
事業者メールアドレス	takashi.usami@persol.co.jp	
許可番号	<input type="text"/>	
事業者備考	<input type="text"/>	

▼ 事業所情報

事業所情報コピー

事業者ID	305594	
※ 事業所名	△薬局	
※ 事業所名かな	さんかくやつきやく	
※ 事業者郵便番号	0600003	
※ 事業者住所(都道府県/市区町村/番地)	北海道札幌市中央区北三条西	
事業者住所(番地/建物名)	1丁目	
※ 事業者電話番号	<input type="text"/>	※ 事業者FAX番号 <input type="text"/>
事業者メールアドレス	<input type="text"/>	
※ 事業の種類	新型インフルエンザ等医療提供を行う事業	
※ 事業の種類細目1	案内	
事業の種類細目2	保健所管内市(特別区を含む。)	
産業医選任の有無	有	


https://www.mhlw.go.jp/stf/seisakunitsuite/bunya/kenkou_inyuu/kenkou/kekaku-kansenshou/influenza/index.html

※更新時の注意※

接種場所 ID 自体の変更は可能です。ただし、接種場所 ID に紐づく情報(病院名、住所、電話番号等)は、ほかの申請者と共通で使用する情報であり、誤登録発生時のリスク低減のため申請者側での修正ができません。

接種場所 ID に紐づく情報を変更する場合は、そのまま次のステップに進んでいただき、申請時にコメントにて依頼をお願いいたします。詳細はマニュアル P44 を確認ください。

- ・接種場所 ID〇〇から、接種場所 ID〇〇に変更したい：申請者にて ID を変更し、申請可能

※ 接種場所ID 

10572

対象の医療機関が見つからない場合は、[メニュー]⇒[接種場所検索]から登録をお願いします。
医療機関の名称、住所が変更になっている可能性もあります。医療機関に確認の上、重複登録にご注意ください。

- ・接種場所 ID〇〇の住所、電話番号等を変更したい：接種場所情報は変更不可。コメントにて管理者に依頼。

▼ 接種場所情報

※ 接種場所ID	60427		
接種場所名	〇〇病院		
接種場所名かな	まるまるびょういん		
接種場所郵便番号	1008916		
接種場所住所(都道府県/市区町村/番地)	東京都千代田区		
接種場所電話番号	0398761234	接種場所FAX番号	0398761234
接種場所住所(番地/建物名)	森が関 1 丁目 2		
接種場所メールアドレス			
接種場所備考			

修正が必要な項目の情報を更新後「更新確認」ボタンを押下します。

メニュー アカウント管理

メニュー 事業所検索 事業所詳細表示 事業所更新

事業所 更新

▼ 事業者情報

更新作業を完了すると事業所詳細表示に戻ります。

登録内容に誤りがないか改めて確認し、最後に「申請」ボタンを押下してください。

※管理者に引継ぎ等メッセージがある場合は、コメント欄に記載してください。

処理者	処理内容	コメント
	新規登録	
コメント		

※コメントの利用について

接種場所 ID に紐づく情報(病院名、住所、電話番号等)は、ほかの申請者と共通で使用する情報であり、誤登録発生時のリスク低減のため申請者側での修正ができません。コメント欄に接種場所の変更内容を記載し申請してください。管理者にて、コメント欄の内容を確認し接種場所の更新を行います。

コメント例
接種場所の住所に誤りがあります。以下に修正してください。
〒〇〇〇-〇〇〇〇
～住所～

「ワークフローは正常に行われました」との文章が表示されれば申請が完了です。



※「ワークフロー処理に失敗しました」エラーが表示される場合は、「事業の種類」「事業の種類細目 1」「事業の種類細目 2」の内容に誤りがある可能性があります。

巻末「別紙：事業の種類 ID」を参照し、修正してください。



5.10. 事業所ダウンロード

登録した事業所情報を CSV 形式でダウンロードします。

メニューから事業所ダウンロードを押下すると事業所ダウンロード画面が表示されます。

メニュー アカウント管理

メニュー 事業所ダウンロード

特定接種管理システム

事業所 ダウンロード (1)

▼ 検索条件

申請年月日 [] ~ []

申請番号 []

ダウンロード (2) リセット (3)

No	項目	説明
(1)	出力条件	出力条件を設定します。▼検索条件バーをクリックで表示、非表示を切り替えます。
(2)	ダウンロードボタン	出力先を指定して事業所ダウンロードを行います。
(3)	リセットボタン	出力条件をクリアします。

※ダウンロードされる項目、アップロード時の必須項目などは P52～P55 「※事業所ダウンロードファイルの項目」 参照

5.11. 事業所アップロード更新

事業所情報を一括でアップロードします。メニューから事業所アップロード更新を押下すると事業所アップロード更新画面が表示されます。

No	項目	説明
(1)	ファイルを選択ボタン	アップロードするファイルを指定します。
(2)	更新用ファイルを送信ボタン	更新用ファイルを特定接種管理システムに送信します。
(3)	この画面を再表示ボタン	出力条件をクリアします。
(4)	ジョブ状態	送信したファイルの状態を表示します。

※アップロードするファイルは、ログイン画面の「一括登録用 Excel フォーマットファイル」をダウンロードして利用してください。

※アップロード時の必要項目などは P50～P51「※事業所と接種実施医療機関一括アップロード用 Excel の作成要領」参照

特定接種管理システム

各種ドキュメント

操作マニュアルなどを登録しています。ダウンロードしてご利用ください。

- 操作マニュアル
特定接種管理システムの操作マニュアルをご覧ください。
システムの基本操作はこちらよりご確認ください。
- 申請者の方はこちら
管理者（自治体及び関係府省庁）の方はこちら
- 一括登録用Excelフォーマットファイル
事業所と接種実施医療機関はアップロード用のExcelを利用して一括登録が可能です。
こちらからExcelフォーマットをダウンロードしてご利用ください。

クリック

登録済みの複数の事業所の情報を一括で修正したい場合

※申請承認済の事業所を修正する際には、アップロード更新前に「登録変更届出」ボタンの押下が必要です。

メニュー内の「事業所ダウンロード」ボタンをクリック、「ダウンロード」ボタンをクリック

メニュー アカウント管理

メニュー 事業所ダウンロード

事業所 ダウンロード

▼ 検索条件

申請年月日 ~

申請番号

ダウンロード リセット

登録済みの事業所データが Excel シートで出力されるので、変更したい事業所の情報を修正・入力してください。

※変更の無い項目についても空欄とせずに同じ内容を入力してください。

A	B	C	D	E	F	G	H	I	J	K
事業所ID	事業所名	事業所名かな	事業所郵便	事業所住所	事業所住所(番地/建物名)	事業所電話	事業所FA	事業所メー	申請事業種	事業の種類
5678	〇〇病院	〇〇びょういん	1008916	東京都千代田区霞が関	1丁目2-2				8	新型インフルエンザ等医療提供を行
-1	〇〇薬局	〇〇やっきょく	1008916	東京都千代田区霞が関	1丁目2-2				5	新型インフルエンザ等医療提供を行
-1	〇〇ホーム	〇〇ほーむ	1008916	東京都千代田区霞が関	1丁目2-2				10	社会保険・社会福祉・介護事業

登録済みの事業所情報の修正作業と併せて事業所の新規登録も可能です。

既存の情報を修正後、事業所 ID 欄には「-1」を入力の上、登録したい情報を入力してください。

アップロード後に登録結果が表示されるので、失敗数を確認してください。数字が0ではない場合は、更新が失敗している事業所が存在しています。

ファイル

ジョブ登録日時	状態	進捗	登録数	更新数	削除数	失敗数
2020-07-20 12:08:59	終了	4	0	2	0	2
2020-07-20 10:37:13	終了	2	1	1	0	0

ジョブ登録日時のアップロードを実施した列をクリックすると、下記のポップアップが表示されますので、処理結果ファイルをダウンロードしてください。



ダウンロードした CSV ファイルを開き、セルの A 列に「Error」と表示されている事業所がアップロードに失敗しているのので C 列に記載されているエラー原因の内容を確認の上、修正してください。

※P56～P57「※一括アップロード用 Excel におけるエラーメッセージと対処方法」参照

	A	B	C	D
1	<Success>	<Process>	<Message>	事業所ID
2	Info			○
3	Success	Update		303759
4	Error	Insert	項目 事業の種類#id に指定された値 1 は選択肢に存在しません。 項目 事業の種類細目1#id に指定された値 4 は選択肢に存在しません。 項目 事業の種類細目2#id に指定された値 4 は選択肢に存在しません。	-1

【注意事項！】

エラー確認後、再アップロードされる際、
事業所 ID が「-1」且つ A 列が「Success」の場合、そのまま再アップロードすると重複登録されますので、登録された事業所 ID をシステム上で確認し、ID を記載してからアップロードしてください。

再アップロード後、失敗数が 0 と表示されていれば、全ての更新が完了した状態となります。

The screenshot shows a table with columns: ジョブ登録日時, 状態, 進捗, 登録数, 更新数, 削除数, and 失敗数. A modal dialog box is overlaid on the table.

ジョブ登録日時	状態	進捗	登録数	更新数	削除数	失敗数
2020-07-20 12:40:12	終了	4	2	2	0	0
2020-07-20 12:08:59	終了	4	0	2	0	2

アップロード更新が完了した後は、事業所詳細画面より申請ボタンを押下してください。

※一括申請の機能はありません。1件ずつ手動でボタン押下をお願いします。

申請ボタンは、事業所の詳細表示の画面の最下部にあります（P32 参照）

▶ 申請状況履歴

申請状況

処理者	処理内容	コメント	処理日
Vn-1001605	新規登録		2020-08-20 12:01:13

コメント

※事業所と接種実施医療機関一括アップロード用 Excel の作成要領

項番	項目	必須	設定内容	設定例
1	事業所 ID	○	新規事業所 ID (= -1) を入力	-1
2	事業所名	○	支店名、施設名等を入力する。 全角文字を用いて入力すること。	○△事業所
3	事業所名かな	○	平仮名で全角文字を用いて入力すること。	まるさんかく じぎょうしょ
4	事業所郵便番号	○	半角数字で入力すること。 ハイフンは用いないこと。	1234567
5	事業所住所 (都道府県/市区町村/ 番地)	○	町名以下を全角文字で入力すること。 登記簿等と一致させること。 また建物名がある場合は省略せず入力すること。 事業所を1つしか有しない場合は、 申請者情報で入力した所在地を入力すること。	○○県△△市□□町
6	事業所住所 (番地/建物名)			○丁目△番地
7	事業所電話番号	○	半角数字で市外局番から入力すること。 ハイフン及び括弧は用いないこと。	123456789
8	事業所 FAX 番号		半角数字で市外局番から入力すること。 ハイフン及び括弧は用いないこと。	123456780
9	事業所メール アドレス		「@」及び記号など全て半角英数字で 入力すること。	mail@example.co.jp
10	申請事業者の 全従業者数		当該事業所において勤務する申請事業者の 全従業者数（外部事業者の従業者数を 含まない。）を入力する。 ただし、[事業の種類]が、国民生活・ 国民経済安定分野（公務員（区分3）含む）に 該当する場合のみ必須入力となる。	
11	事業の種類#id	○	※別紙事業の種類 ID 参照	
12	事業の種類細目 1#id	○	※別紙事業の種類 ID 参照	
13	事業の種類細目 2#id		※別紙事業の種類 ID 参照	
14	うち申請事業者の 従業者数	○	常勤換算し、整数（小数点以下は切り上げる）で 入力すること。	
15	うち外部事業者の 従業者数	○	常勤換算し、整数（小数点以下は切り上げる）で 入力すること。	
16	事業所備考			
17	申請アカウント ID		ログイン ID	
18	事業者 ID#id	○	事業者詳細表示で表示される事業者 ID	

19	接種場所 ID#id	○	接種場所詳細表示で表示される接種場所 ID	
20	接種場所名		接種場所 ID から接種場所を参照するため 入力不要	
21	接種場所名かな			
22	接種場所郵便番号			
23	接種場所住所 (都道府県/市区町村/ 番地)			
24	接種場所住所 (番地/建物名)			
25	接種場所電話番号			
26	接種場所 FAX 番号			
27	接種場所 メールアドレス			
28	接種場所備考			
29	産業医選任の有無		<p>産業医の選任の有無を入力する。 産業医を選任していない場合は 登録申請の対象とならない。 インフルエンザ（総合ページ）の 「自治体、府省庁の皆様へ」欄にあります 詳しくは対象事業分野の Q&A を参照ください。</p> <p>インフルエンザ（総合ページ） 厚生労働省 (mhlw.go.jp)</p>	"有"または"無"
30	業務継続計画の有無		<p>業務継続計画の作成の有無を入力する。 業務継続計画を作成していない場合は 登録の対象とならない。 インフルエンザ（総合ページ）の 「自治体、府省庁の皆様へ」欄にあります 詳しくは対象事業分野の Q&A を参照ください。</p> <p>インフルエンザ（総合ページ） 厚生労働省 (mhlw.go.jp)</p>	"有"または"無"

※事業所ダウンロードファイルの項目

※手順「2.1.アカウント申請 新規登録」にて「設立区分」を「国・都道府県・市区町村」で
 アカウント作成された場合は、NO30 の下に「設立区分」、「設立区分#id」が表示されます。

項番	項目名	必須項目	更新可能項目	説明	記入例
1	事業所 ID	○	○	数字 6 桁、半角数字で入力する。	123450
2	事業所名	○	○	支店、施設名等を 全角文字で入力する。	株式会社〇〇店
3	事業所名かな	○	○	平仮名で全角文字を入力する。	かぶしきがいしゃまるまるてん
4	事業所郵便番号	○	○	半角数字で入力する。 ハイフンは用いない。	1234567
5	事業所住所 (都道府県/ 市区町村/番地)	○	○	町名以下を全角文字で入力する。 登記簿等と一致させること。また、 建物名がある場合は省略せずに	○△県□◇市
6	事業所住所 (番地/建物名)		○	入力する。事業所を 1 つしか 有しない場合は、申請者情報で 入力した所在地を入力する。	□◇ 2 丁目 1 番
7	事業所電話番号	○	○	半角数字で市外局番から入力する。	0930001111
8	事業所 FAX 番号		○	ハイフン及び括弧は用いない。	0932223333
9	事業所メール アドレス		○	「@」及び記号など全て 半角英数字で入力する。	mail@example.co.jp
10	申請事業者の 全従業員数		○	当該事業所において勤務する 申請事業者の全従業員数（外部 事業者の従業員数を含まない。） を入力する。ただし、 [事業の種類]が、国民生活・ 国民経済安定分野（公務員 （区分 3）含む）に該当する 場合のみ必須入力となる。	200
11	事業の種類	○	○	事業所更新画面の プルダウン参照。	新型インフルエンザ等 医療提供を行う事業
12	事業の種類#id	○	○	マニュアルの最後に掲載の 事業の種類 ID 参照。	1
13	事業の種類細目 1	○	○	事業所更新画面の プルダウン参照。	薬局
14	事業の種類細目 1#id	○	○	マニュアルの最後に掲載の 事業の種類 ID 参照。	4

15	事業の種類細目 2		○	事業所更新画面の プルダウン参照。	都道府県
16	事業の種類細目 2#id		○	マニュアルの最後に掲載の 事業の種類 ID 参照。	2
17	登録対象業務の 従業者数(常勤換算)	更新禁止、自動計算			
18	うち申請事業者の 従業者数	○	○	常勤換算し、整数（小数点以下は 切り上げる）で入力する。	150
19	うち外部事業者の 従業者数	○	○		50
20	事業所備考		○	必要に応じて任意で記載する。	本社所在地は記載の通りですが 事務所の所在地は、 大阪〇〇になります。
21	登録番号	更新禁止			
22	登録年月日				
23	更新予定登録年月日				
24	申請アカウント名				
25	データ登録ユーザ				
26	データ登録日時				
27	データ更新ユーザ				
28	データ更新日時				
29	事業者 ID				
30	事業者 ID#id		○	事業者詳細表示で 表示される事業者 ID を入力する。	987650
31	事業者名	○	○	全角文字で入力する。	株式会社〇〇薬局
32	事業者名かな	○	○	平仮名で全角文字を入力する。	かぶしきがいしゃ まるまるやつきよく
33	代表者名	○	○	全角文字で入力する。	△△太郎
34	代表者名かな	○	○	平仮名で全角文字を入力する。	さんかくさんかくたろう
35	事業者郵便番号	○	○	半角数字で入力する。 ハイフンは用いない。	0123456
36	事業者住所 (都道府県/市区町村 /番地)	○	○	全角文字で入力する。 また、建物名がある場合は 省略せずに入力する。	〇△県〇△市〇区
37	事業者住所 (番地/建物名)		○		〇〇3丁目9番
38	事業者電話番号	○	○	半角数字で市外局番から入力する。	0929998888
39	事業者 FAX 番号		○	ハイフン及び括弧は用いない。	0927776666

40	許認可番号		○	半角数字で入力する。	12345678901
41	事業者備考		○	必要に応じて任意で記載する。	本社所在地は記載の通りですが 事務所の所在地は、 東京都〇〇になります。
42	公務員フラグ	更新禁止			
43	公務員フラグ#id				
44	接種場所 ID	○	○	接種場所 ID をキーにして、 接種場所情報を取得可能。	1000
45	接種場所 ID#id	○	○	※接種場所 ID から接種場所を 参照するため未入力でも OK	1000
46	接種場所名		○		医療法人〇〇外科医院
47	接種場所名かな		○		いりょうほうじん まるまるげかいいん
48	接種場所郵便番号		○		2223333
49	接種場所電話番号		○		0931123344
50	接種場所 FAX 番号		○		0931123345
51	接種場所住所 (都道府県/ 市区町村/番地)		○		〇△県〇△市
52	接種場所メール アドレス		○		mail@example.co.jp
53	接種場所住所 (番地/建物名)		○	□◇ 2 丁目 2 番	
54	接種場所備考		○	〇〇医院と覚書を締結済	
55	フロー状態	更新禁止			
56	申請年月日				
57	申請番号				
58	更新のお知らせ回数				
59	申請有効状態				
60	申請アカウント メールアドレス				
61	次承認者メール アドレス				
62	設立主体				
63	設立主体#id				

64	産業医選任の有無		○	<p>産業医の選任の有無を入力する。 産業医を選任していない場合は登録申請の対象とならない。 インフルエンザ（総合ページ）の「自治体、府省庁の皆様へ」欄にあります詳しくは対象事業分野のQ&Aを参照ください。 インフルエンザ（総合ページ） 厚生労働省 (mhlw.go.jp)</p>	"有"または"無"
65	産業医選任の有無 #id			1 または 0 を入力する。	<p>項番 64 が有⇒1 項番 64 が無⇒0</p>
66	業務継続計画の有無		○	<p>業務継続計画の作成の有無を入力する。 業務継続計画を作成していない場合は登録の対象とならない。 インフルエンザ（総合ページ）の「自治体、府省庁の皆様へ」欄にあります詳しくは対象事業分野のQ&Aを参照ください。 インフルエンザ（総合ページ） 厚生労働省 (mhlw.go.jp)</p>	"有"または"無"
67	業務継続計画の有無 #id			1 または 0 を入力する。	<p>項番 66 が有⇒1 項番 66 が無⇒0</p>

※一括アップロード用 Excel におけるエラーメッセージと対処法

項番	エラーメッセージ	原因	対処	備考
1	XXX は必須項目となっています。	必須項目 XXX が 入力されていない。	必須項目 XXX を 入力する。	XXX = P54 で必須に "○"がある項目のいずれか 例) 事業所 ID
2	XXX は -2,147,483,648 から 2,147,483,647 の範囲で 入力してください。	XXX に数字以外の 文字を入力されている。	XXX に入力可能な 数字を入力する	XXX = 事業所 ID, うち申請 事業者の従業者数、 うち外部事業者の従業者数、 接種場所 ID#id のいずれか
3	事業所名の項目にスペース (全角、半角共)を入力することは できません。	事業所名にスペース (全角、半角共) が 入力されている	事業所名から スペースを削除する	—
4	事業所名かなの項目は全角ひらがな のみで入力してください。 スペース(全角、半角共)を 含むことはできません。	事業所名かなに スペース(全角、半角共) が入力されている	事業所名かなから スペースを削除する	—
5	事業所郵便番号 の項目は、 指定された書式を 満たしていません。	入力された郵便番号に 数字以外がある場合	事業所郵便番号を 半角数字で入力する	—
6	入力された事業所郵便番号は 存在しません。	存在しない郵便番号を 入力した	実在する郵便番号を 入力する	—
7	住所と事業の種類細目 2 に 誤りがあります。 入力された住所は、 XXX ではありません。	住所と細目 2 が 一致しない	細目 2 を選択し直す	XXX = 保健所設置市、 保健所設置市(特別区含む)、 政令市、政令指定都市、 中核市、東京都のいずれか
8	住所と事業の種類細目 2 に 誤りがあります。 入力された住所は、 XXX であるため、 事業の種類細目 2 は「 XXX 」を 選択する必要があります。	住所と細目 2 が 一致しない	細目 2 を選択し直す	XXX = 保健所設置市、 東京都のいずれか
9	事業所電話番号 の項目には 次の文字を入力してください。 [半角文字の数字。]	半角数字以外が 入力されている	事業所電話番号を ハイフン、括弧を 使わず半角数字で 入力する	—

10	事業所 FAX 番号 の項目には次の文字を入力してください。 [半角文字の数字。]	半角数字以外が入力されている	事業所電話番号をハイフン、括弧を使わず半角数字で入力する	—
11	メールアドレスが適切ではありません。 事業所メールアドレス の項目は、メールアドレスの形式が不正です。	事業所メールアドレス に誤りがある	半角英数記号でメールアドレスの形式でメールアドレスを入力する	—
12	項目 XXX #id に指定された値 XXX は選択肢に存在しません。	項目 XXX には指定した id の選択肢が無い	※別紙事業の種類 ID 参照を参照し正しい id を入力する	XXX=事業の種類、事業の種類細目 1、事業の種類細目 2 のいずれか
13	事業の種類細目 2 を選択してください。	事業の種類細目 2 に選択肢がある。かつ、未選択の場合。	※別紙事業の種類 ID 参照を参照し正しい id を入力する	—
14	登録対象業務の従業者数(常勤換算)は 1 以上の値としてください。	うち申請事業者の従業者数と うち外部事業者の従業者数の合計が 1 未満の場合	うち申請事業者の従業者数と、 うち外部事業者の従業者数の合計が 1 以上になるようそれぞれの従業者数を確認し、正しい値を入力する	—
15	XXX 事業者の従業者数 の項目に数字以外の文字が含まれています。	XXX の従業者数に数字以外が入力されている	従業者数を数字で入力する	XXX=うち申請事業者の従業者数、うち外部事業者の従業者数
16	項目 接種場所 ID#id に指定された値 XXX は int 型に変換できません。	接種場所 ID#id に数字以外が入力されている	接種場所詳細表示で表示される接種場所 ID を入力する	XXX=接種場所 ID

5.12. 有効期限通知

更新期限間近の事業所がある場合、システムから事業者様宛に更新の意思表示に関するメールが届きます。

※更新の意思表示は、登録の有効期間満了の日の 180 日前から 30 日前までに作業いただくようお願いいたします。

件名：【厚生労働省より】特定接種管理システム 登録事業者としての有効期限が間近となりました

●●● 様

(ログイン ID: Vn-●●●●●●●●●●)

特定接種の登録事業者の有効期限が残り ●● 日となりましたのでご連絡いたします。

下記の説明や注意点をお読みの上、ご対応の程よろしくようお願いいたします。

対象事業所件数：●●件

有効期限：2024年3月30日まで

【特定接種について】

新型インフルエンザ等が発生した場合に、医療の提供または
国民生活・国民経済の安定に寄与する業務を行う事業者の従業員に対して行う予防接種です。

【特定接種管理システムについて】

特定接種を実施する場合に備え、特定接種の対象事業者が
所在地や従業員数等を事前に登録するシステムで、特定接種の根拠資料となるものです。

【特定接種の概要資料】

<https://tokutei.mhlw.go.jp/docs/manual/%E7%89%B9%E5%AE%9A%E6%8E%A5%E7%A8%AE%E3%81%A8%E3%81%AF.pdf>

【注意点】

登録の有効期限は5年です。

2024年3月30日までの有効期間満了の後も、引き続き医療提供事業
または、国民生活・国民経済安定分野の事業を行う事業者は、
下記期間内に登録期間の更新が必要です。

更新申請受付期間：登録の有効期間満了の日の180日前から30日前まで
(2023/10/2 から 2024/2/29 まで)

なお、更新を希望しない場合も手続きが必要となりますので、
必ず期間内にご対応をお願いいたします。
更新の手続きは特定接種管理システムよりお願いします。

また、登録内容の変更を行う場合は、更新申請に加え、別途変更申請が必要になります。
変更申請についても、特定接種管理システムより行ってください。

～省略～

更新の意志の回答方法は以下となります。

システムにログイン後、「事業所検索」ボタンを押下します。



メニューの事業所検索を押下すると事業所検索画面が表示されます。

メニュー アカウント管理 特定接種管理システム

メニュー 事業所詳細表示 事業所検索

事業所 検索 🔍

1件中、1件目から1件目を表示しています。

▼ 検索条件

申請年月日 ~

申請番号

フリー検索

検索 リセット

先頭へ 前へ 次へ 最後へ

(1)	ID	事業所名	郵便番号	事業所住所(都道府県/市区町村/番地)	事業所住所(番地/建物名)	電話番号
詳細	更新確認		0708530	北海道旭川市		

ページにおける表示数の変更

No	項目	説明
(1)	更新確認ボタン	更新の意思確認情報 更新画面へ遷移します。

※上記項目以外は、5.4.事業所検索 をご確認ください。

5.13. 更新の意思確認情報 更新

事業所検索画面にて「更新確認」ボタンを押下すると更新の意思確認情報 更新画面が表示されます。

メニュー アカウント管理
特定接種管理システム

メニュー 事業所詳細表示 事業所検索 更新の意思確認情報更新
更新の意思確認情報 更新

(1) (2) (3)

更新確認 キャンセル 全クリア

更新の意思確認

※ 更新の意思 更新の意思あり 更新の意思なし

▼ 申請情報

登録番号	登録年月日	2017-12-22	更新予定登録年月日	2022-12-22
申請年月日	2022-11-18	申請番号		

▼ 事業者情報

事業者名称				
事業者名称かな				
代表者名				
代表者名かな				
事業者郵便番号	1058521			
事業者住所(都道府県市区町村)	東京都港区			
事業者住所(町名以下)				
事業者電話番号			事業者FAX番号	
事業者備考				

▼ 事業所情報

事業所名称					
事業所名称かな					
事業所郵便番号	0708530				
事業所住所(都道府県/市区町村/番地)	北海道旭川市				
事業所住所(番地/建物名)					
事業所電話番号			事業所FAX番号		
事業所メールアドレス			申請事業者の全従業員数	200	
事業の種類	新型インフルエンザ等医療提供を行う事業				
事業の種類細目1	病院				
事業の種類細目2	保健所設置市				
全従業員数	2600	申請事業者の従業員数	1400	外部事業者の従業員数	1200
事業所備考					

▼ 接種場所情報

接種場所名称				
接種場所名称かな				
接種場所郵便番号				
接種場所住所(都道府県市区町村)				
接種場所住所(町名以下)				
接種場所電話番号			接種場所FAX番号	
接種場所備考				
接種場所メールアドレス				

更新確認 キャンセル 全クリア

(1) (2) (3)

61

No	項目	説明
(1)	更新確認	画面へ遷移します。
(2)	キャンセルボタン	前の画面へ遷移します。
(3)	全クリアボタン	入力した値をクリアします。

※赤字の項目は、省略できません。必ず入力してください。

5.14. 更新の意思確認情報 更新確認

更新の意思確認情報 更新画面にて「更新確認」ボタンを押下すると更新の意思確認情報 更新確認画面が表示されます。

メニュー アカウント管理	特定接種管理システム		
メニュー 事業所詳細表示 事業所検索 更新の意思確認情報更新(確認)			
更新の意思確認情報 更新確認			
このデータを更新します。よろしいですか?			
更新する (1)	更新画面へ戻る (2)		
更新の意思確認			
※ 更新の意思 更新の意思あり			
▼ 申請情報			
登録番号	登録年月日 2017-12-22	更新予定登録年月日 2022-12-22	
フロー状態 確認[厚生労働省]	確認権限		
申請年月日 2022-11-18	申請番号		
▼ 事業者情報			
事業者ID			
事業者名称			
事業者名称かな			
代表者名			
代表者名かな			
事業者郵便番号 1058521			
事業者住所(都道府県市区町村) 東京都港区			
事業者住所(町名以下)			
事業者電話番号	事業者FAX番号		
事業者備考			
▼ 事業所情報			
※ 事業所ID			
事業所名称			
事業所名称かな			
事業所郵便番号 0708530			
事業所住所(都道府県/市区町村/番地) 北海道旭川市			
事業所住所(番地/建物名)			
事業所電話番号 0123456789	事業所FAX番号		
事業所メールアドレス	申請事業者の全従業員数 200		
事業の種類 新型インフルエンザ等医療提供を行う事業			
事業の種類細目1 病院			
事業の種類細目2 保健所設置市			
全従業員数 2600	申請事業者の従業員数 1400	外部事業者の従業員数 1200	
事業所備考			
▼ 接種場所情報			
接種場所ID			
接種場所名称			
接種場所名称かな			
接種場所郵便番号			
接種場所住所(都道府県市区町村)			
接種場所住所(町名以下)			
接種場所電話番号	接種場所FAX番号		
接種場所備考			
接種場所メールアドレス			
▼ 変更履歴			
No	変更日時	変更ユーザ	変更内容
1	2022-11-18 14:52:36		データを新規に登録しました。

(1) 更新する (2) 更新画面へ戻る

No	項目	説明
(1)	更新する	更新の意思確認情報 詳細表示画面へ遷移します。
(2)	更新画面へ戻る	更新の意思確認情報 更新画面へ遷移します。

※事業所詳細画面の履歴情報に更新内容が記録されます。

▼ 変更履歴			
No	変更日時	変更ユーザ	変更内容
1			
2	2022-11-21 14:33:28		項目【更新の意思】：「更新の意思あり」が追加されました。

6. 接種場所の管理

本システムで接種場所を管理する機能について説明します。

6.1. 接種場所検索

メニューから接種場所検索を押下すると接種場所検索画面が表示されます。

The screenshot shows the '接種場所検索' (Vaccination Site Search) screen. At the top, there are navigation menus and a search bar. Below the search bar, there are buttons for '登録画面へ' (1), '検索' (3), 'リセット' (4), and page navigation buttons '先頭へ', '前へ', '次へ', '最後へ' (5). A table lists search results with columns for '接種場所ID', '接種場所名', '接種場所郵便番号', '接種場所住所(都道府県/市区町村/番地)', '接種場所住所(番地/建物名)', and '接種場所電話番号'. A '詳細' (6) button is next to each row. At the bottom, there is a pagination bar (7) showing page numbers 1 through 20, and a dropdown menu (8) for selecting the number of items per page (10, 30, 50).

No	項目	説明
(1)	登録画面へボタン	接種場所新規登録画面へ遷移します。
(2)	接種場所名	接種場所名を指定して検索する場合指定します。
(3)	検索ボタン	接種場所を検索します。
(4)	リセット	検索条件（接種場所名）と検索結果をクリアします。
(5)	ページ移動ナビ	ページ移動を行います。
(6)	詳細ボタン	接種場所詳細表示画面を表示します。
(7)	ページ番号リンク	ページを指定して移動を行います。
(8)	ページ表示数	1ページ辺りの表示数(10、30、50件)を設定します。

6.2. 接種場所新規登録

接種場所検索画面から「登録画面へ」ボタンを押下すると表示され接種場所を新規登録できます。

メニュー アカウント管理
特定接種管理システム

メニュー 接種場所検索 接種場所新規登録
検索

接種場所 新規登録

接種医療機関が確定していない場合、登録申請を行えませんので御注意下さい。

(1)
登録確認
(2)
キャンセル
(3)
全クリア

※ 接種場所名	(4) <input style="width: 90%;" type="text"/> <small>接種実施医療機関名を全角文字を用いて入力すること。開設届、医療機関と取り交わした覚書等と一致させること。</small>
※ 接種場所名かな	<input style="width: 90%;" type="text"/> <small>平仮名で全角文字を用いて入力し、途中でスペースは空けないこと。</small>
※ 接種場所郵便番号	<input style="width: 90%;" type="text"/> <small>郵便番号を3桁以上入力すると、郵便番号と住所の候補についての選択肢が表示されます。</small>
※ 接種場所住所(都道府県/市区町村/番地)	<input style="width: 90%;" type="text"/>
接種場所住所(番地/建物名)	<input style="width: 90%;" type="text"/> <small>町名以下を全角文字で入力すること。登記簿等と一致させること。また、建物名がある場合は省略せずに入力すること。</small>
※ 接種場所電話番号	<input style="width: 90%;" type="text"/> <small>半角数字で市外局番から入力すること。ハイフン及び括弧は用いない。</small>
接種場所FAX番号	<input style="width: 90%;" type="text"/> <small>半角数字で市外局番から入力すること。ハイフン及び括弧は用いない。</small>
接種場所備考	<input style="width: 90%;" type="text"/>

No	項目	説明
(1)	登録確認ボタン	接種場所登録確認画面へ遷移します。
(2)	キャンセルボタン	前の画面へ遷移します。
(3)	全クリアボタン	入力項目をクリアします。
(4)	接種場所情報	接種場所情報を入力します。

※青字の入力規則に従い入力してください。「？」ボタンがある項目は、より詳細な説明が記載されています。

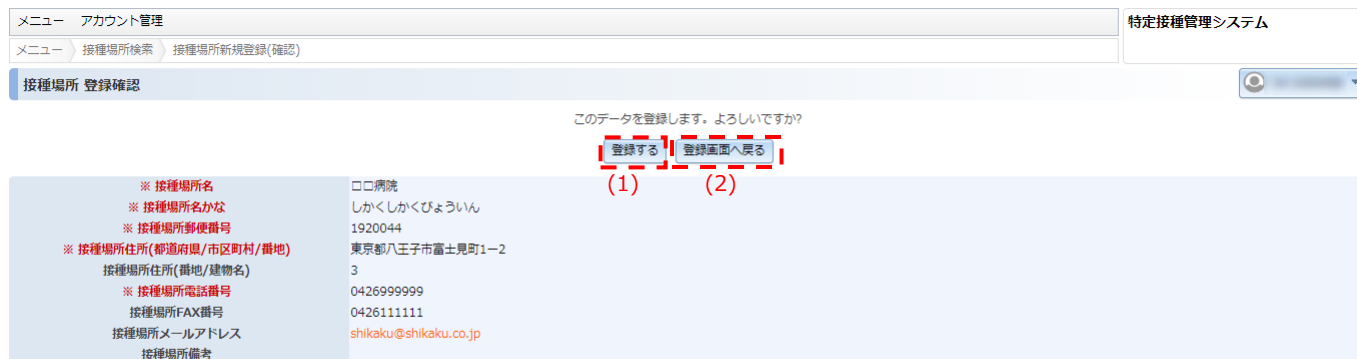
※赤字の項目は、省略できません。必ず入力してください。

※接種場所はシステム全体で共有情報です。

既に登録されていないか確認の上、新規登録を行ってください。

6.3. 接種場所登録確認

接種場所新規登録画面にて「登録確認」ボタンを押下すると登録確認画面が表示されます。



No	項目	説明
(1)	登録するボタン	表示画面へ遷移します。
(2)	登録画面へ戻るボタン	接種場所新規登録画面へ遷移します。

6.4. 接種場所詳細表示

接種場所登録確認画面にて「登録する」ボタンを押下、または、メニューの接種場所検索から表示された接種場所の「詳細」ボタンを押下すると接種場所詳細表示画面が表示されます。

接種場所ID	60000
接種場所名	□□病院
接種場所名かな	しかくしかくびょういん
接種場所郵便番号	1920044
接種場所住所(都道府県/市区町村/番地)	東京都八王子市富士見町1-2
接種場所住所(番地/建物名)	3
接種場所電話番号	0426999999
接種場所FAX番号	0426111111
接種場所メールアドレス	shikaku@shikaku.co.jp
接種場所備考	

No	項目	説明
(1)	登録画面へボタン	接種場所新規登録画面へ遷移します。
(2)	コピー登録へボタン	登録された内容をコピーして新規登録画面へ遷移します。
(3)	検索画面へボタン	接種場所検索画面へ遷移します。
(4)	ページ移動ナビ	ページ移動を行います。

※接種場所の更新は、事業所更新にて行い承認者に確認を得る必要があります。

7. プレファレンス

本システムで表示方法等の設定を変更する機能について説明します。

7.1. プレファレンス

メニュー> 設定から

表示文字の大きさと表示言語の設定が変更できます。

メニュー
管理者2 ▾

プレファレンス

お好みの環境に合わせてカスタマイズを行ってください。

テーマの指定	claro
表示文字の大きさの指定 (1)	中 ▾
メニューアイコンの表示	表示しない
ログオフアイコンの表示	表示する
サブメニューの表示	表示する
サブメニューの表示位置	上
パンくずの表示	表示する
ログオンユーザー部の表示	表示する
パスワードリマインダ	利用する
カレンダーの週の開始曜日	日曜日
言語の指定 (2)	日本語 ▾

変更 (3)

No	項目	説明
(1)	表示文字の大きさの指定	文字の大きさを、大・中・小で指定 ※選択したタイミングで画面反映
(2)	言語の設定	言語を、日本語・英語で指定 ※選択したタイミングで画面反映
(3)	変更ボタン	設定の変更を反映

8. パスワード変更

本システムでパスワードを変更する機能について説明します。

8.1. アカウントパスワード変更

パスワードの変更ができます。

メニュー アカウント管理 メンテナンス 特定接種管理システム

メニュー パスワード変更

アカウントパスワード変更 管理者 2 ▾

保存 (1)
 キャンセル (2)
 全クリア (3)

ログインID		
※ 現在のパスワード	<input style="width: 90%;" type="password"/>	(4)
※ 新規パスワード ?	<input style="width: 90%;" type="password"/>	(5)
※ 新規パスワード(確認用)	<input style="width: 90%;" type="password"/>	(6)
パスワード更新日時	2019-08-07	

8文字以上で半角英字（大文字）、半角英字（小文字）および記号が含まれている必要があります。

No	項目	説明
(1)	保存ボタン	パスワードの変更を保存
(2)	キャンセル	パスワードの変更をキャンセルしてメニュー画面へ遷移
(3)	全クリア	全ての入力内容をクリア
(4)	現在のパスワード	現在のパスワードを入力
(5)	新規パスワード	変更後のパスワードを入力
(6)	新規パスワード(確認用)	変更後のパスワードを再入力

※[現在のパスワード]、および[新規パスワード]欄については、値を入力した後に項目を移動したタイミングで入りに誤りがある場合、エラーが表示されます。

The screenshot shows a form with a label '現在のパスワード' (Current Password) in red. To its right is a text input field with a red border. A blue callout box points to the field with the text 'この値は必須です。' (This value is required).

対処方法については、以下を参照してください。

メッセージ	対処方法
この値は必須です。	<ul style="list-style-type: none"> ● [現在のパスワード]に入力がありません。 ● [現在のパスワード]を確認してください。

※本メッセージは、[現在のパスワード]のみで発生します

The screenshot shows a form with a label '現在のパスワード' (Current Password) in red. To its right is a text input field with a red border containing five black dots. A blue callout box points to the field with the text '入力した値は無効です。' (The entered value is invalid).

対処方法については、以下を参照してください。

メッセージ	対処方法
入力した値は無効です。	<ul style="list-style-type: none"> ● [現在のパスワード]、または[新規パスワード]に誤りがあります。 ● [現在のパスワード]、または[新規パスワード]を確認してください。

※本メッセージは、[現在のパスワード]、および[新規パスワード]のみで発生します

※入力に誤りがある場合、[保存]ボタンをクリックすると、エラーメッセージが表示されます。

メニュー	アカウント管理	メンテナンス	特定接種管理システム
メニュー	パスワード変更		
アカウントパスワード変更			管理者 2
新規パスワード は必須項目となっています。			
<input type="button" value="保存"/> <input type="button" value="キャンセル"/> <input type="button" value="全クリア"/>			
ログインID	[非表示]		
※ 現在のパスワード	[パスワード入力欄]		
※ 新規パスワード <input <="" td="" type="button" value="?"/> <td colspan="3">[パスワード入力欄]</td>	[パスワード入力欄]		
	8文字以上で半角英字（大文字）、半角英字（小文字）および記号が含まれている必要があります。		
※ 新規パスワード(確認用)	[パスワード入力欄]		
パスワード更新日時	2019-08-07		

対処方法については、以下を参照してください。

メッセージ	対処方法
新規パスワードは必須項目となっています。	<ul style="list-style-type: none"> ● [新規パスワード]に入力がありません。 ● [新規パスワード]を確認してください。

メニュー	アカウント管理	メンテナンス	特定接種管理システム
メニュー	パスワード変更		
アカウントパスワード変更			管理者 2
新規パスワード と 新規パスワード(確認用) には同じ値を入力してください。			
<input type="button" value="保存"/> <input type="button" value="キャンセル"/> <input type="button" value="全クリア"/>			
ログインID	[非表示]		
※ 現在のパスワード	[パスワード入力欄]		
※ 新規パスワード ?	[パスワード入力欄]		
	8文字以上で半角英字（大文字）、半角英字（小文字）および記号が含まれている必要があります。		
※ 新規パスワード(確認用)	[パスワード入力欄]		
パスワード更新日時	2019-08-07		

対処方法については、以下を参照してください。

メッセージ	対処方法
新規パスワード と 新規パスワード(確認用) には同じ値を入力してください。	<ul style="list-style-type: none"> ● [新規パスワード]、[新規パスワード(確認用)]に異なる値が入力されています。 ● [新規パスワード]、[新規パスワード(確認用)]を確認してください。

メニュー	アカウント管理	メンテナンス	特定接種管理システム
メニュー	パスワード変更		
アカウントパスワード変更			管理2 ▾
<p>新規パスワードの項目には次の文字を入力してください。 [指定した許容文字 !"#\$%&^~[.{};:;+_-?'(必須)1文字以上。半角文字のアルファベット(小文字のみ)(必須)1文字以上。半角文字の数字(必須)1文字以上。半角文字のアルファベット(大文字のみ)(必須)1文字以上。]</p>			
<p>保存 キャンセル 全クリア</p>			
ログインID	●●●●●●		
※ 現在のパスワード	●●●●		
※ 新規パスワード ?	8文字以上で半角英字（大文字）、半角英字（小文字）および記号(利用可能な記号はヘルプ画面参照)が含まれている必要があります。		
※ 新規パスワード(確認用)			
パスワード更新日時	2019-08-14		

対処方法については、以下を参照してください。

メッセージ	対処方法
<p>新規パスワードの項目には次の文字を入力してください。 [指定した許容文字 !"#\$%&^~[.{};:;+_-?'(必須)1文字以上。半角文字のアルファベット(小文字のみ)(必須)1文字以上。半角文字の数字(必須)1文字以上。半角文字のアルファベット(大文字のみ)(必須)1文字以上。]</p>	<ul style="list-style-type: none"> ● 新しく設定するパスワードは半角英字（小文字）、半角英字（大文字）、半角数字、指定された許容文字（記号）のそれぞれを1文字以上含み8文字以上である必要があります。 ● 指定した許容文字とは !"#\$%&^~[.{};:;+_-?' となります。

9. アカウント更新

本システムでアカウント情報（名前、メールアドレス）を変更する機能について説明します。

9.1. アカウント更新

アカウント管理タブ → アカウント更新検索ボタンを押下すると、アカウント更新画面が表示されます。



名前（表示名）、メールアドレスの変更ができます。

メニュー アカウント管理 メンテナンス 特定接種管理システム

メニュー アカウント更新

アカウント更新 マニュアルユーザ ▼

(1) (2)

更新確認 全クリア

ログインID	
※ 名前	(3) マニュアルユーザ
※ メールアドレス ?	(4) support@tokutei.mhlw.go.jp フリーメールアドレス(gmailやyahooメール等) は非推奨です。
※ メールアドレス(確認用)	(5) support@tokutei.mhlw.go.jp

No	項目	説明
(1)	更新確認	入力にエラーが無い場合、更新確認画面へ遷移します
(2)	全クリア	全ての入力内容をクリア
(3)	名前	変更後の名前を入力（変更がない場合は初期表示のまま更新を実行する）
(4)	メールアドレス	変更後のメールアドレスを入力 (変更がない場合は初期表示のまま更新を実行する)
(5)	メールアドレス(確認用)	変更後のメールアドレスを再入力 (変更がない場合は初期表示のまま更新を実行する)

メニュー アカウント管理 メンテナンス

メニュー アカウント更新

特定接種管理システム

アカウント更新 マニュアルユーザ

メールアドレスが適切ではありません。

更新確認 全クリア

ログインID	
※ 名前	マニュアルユーザ
※ メールアドレス ?	support-tokutei.mhlw.go.jp フリーメールアドレス(gmailやyahooメール等) は非推奨です。
※ メールアドレス(確認用)	support-tokutei.mhlw.go.jp

対処方法については、以下を参照してください。

メッセージ	対処方法
メールアドレスが適切ではありません。	<ul style="list-style-type: none"> ● @が無いなどメールアドレスが不適切です。入力されたメールアドレスが正しいか確認してください。

メニュー アカウント管理 メンテナンス
特定接種管理システム

メニュー アカウント更新
マニュアルユーザ ▼

アカウント更新

メールアドレス と メールアドレス(確認用) には同じ値を入力してください。

更新確認 全クリア

ログインID	XXXXXXXXXX
※ 名前	マニュアルユーザ
※ メールアドレス ?	abc@tokutei.mhlw.go.jp <small>フリーメールアドレス(gmail@yahooメール等) は非推奨です。</small>
※ メールアドレス(確認用)	abcd@tokutei.mhlw.go.jp

対処方法については、以下を参照してください。

メッセージ	対処方法
メールアドレスと メールアドレス(確認用) には同じ値を入力してください。	<ul style="list-style-type: none"> ● [メールアドレス]、[メールアドレス(確認用)]に異なる値が入力されています。 ● [メールアドレス]、[メールアドレス(確認用)]を確認してください。

メニュー	アカウント管理	メンテナンス	特定接種管理システム
メニュー	アカウント更新		マニュアルユーザ
アカウント更新			
<p style="background-color: #f8d7da; padding: 5px;">入力項目で警告が発生しています。入力内容を確認してください。</p> <p style="background-color: #fff3cd; padding: 5px;">フリーメールのアドレスで登録されようとしています。フリーメールの利用は推奨していませんが続行してよろしいですか？（フリーメールに関してはヘルプボタン「？」よりご確認ください）</p> <p style="text-align: center;"> <input type="button" value="更新確認"/> <input type="button" value="全クリア"/> </p>			
ログインID	[非表示]		
※ 名前	マニュアルユーザ		
※ メールアドレス	abc@gmail.com <small>フリーメールアドレス(gmailやyahooメール等) は非推奨です。</small>		
※ メールアドレス(確認用)	abc@gmail.com		

対処方法については、以下を参照してください。

メッセージ	対処方法
<p>フリーメールのアドレスで登録されようとしています。フリーメールの利用は推奨していませんが続行してよろしいですか？（フリーメールに関してはヘルプボタン「？」よりご確認ください）</p>	<ul style="list-style-type: none"> ● フリーメールアドレスでのご登録はおすすめしません。このため他のメールアドレスでの登録を推奨します。 ● 認知度の高いフリーメールは、迷惑メールの偽装アドレスとして使用されることも多く、利用者数も多いため、フリーメールサービス独自の迷惑メール対策レベルが標準で高くなっており、その影響でメールが未着になるケースが、非常に多くなっております。また第三者に悪用される可能性もございますので、フリーメールアドレスでのご登録はおすすめしません。 ● 特定接種管理システムからの重要なお知らせが届かない可能性がございますので、フリーメール以外のアドレスをお持ちの場合は、そちらのアドレスにてご登録頂けますようお願い申し上げます。 <p style="text-align: center;">（警告のため、続けて更新確認ボタンを押した場合は、このままメールアドレスを設定可能です。）</p>

メニュー アカウント管理 メンテナンス
特定接種管理システム

メニュー > アカウント更新

アカウント更新

入力項目で警告が発生しています。入力内容を確認してください。

メールアドレスがすでに登録されています。パスワードが不明な場合はログイン画面からパスワード再発行が可能です。

更新確認
全クリア

ログインID	
※ 名前	<input type="text"/>
※ メールアドレス ?	<input type="text" value="@.jp"/> <small>フリーメールアドレス(gmailやyahooメール等) は非推奨です。</small>
※ メールアドレス(確認用)	<input type="text" value="@.jp"/>

対処方法については、以下を参照してください。

メッセージ	対処方法
メールアドレスがすでに登録されています。パスワードが不明な場合はログイン画面からパスワード再発行が可能です。	<ul style="list-style-type: none"> ● 入力されたメールアドレスは別の申請者で利用されています。 (警告のため、続けて更新確認ボタンを押した場合は、このままメールアドレスを設定可能です。)

9.2. アカウント更新確認

変更内容を確認します。

メニュー アカウント管理 メンテナンス	特定接種管理システム
メニュー アカウント更新(確認)	
アカウント更新 更新確認	マニュアルユーザ ▼

このデータを更新します。よろしいですか?

(1) 更新する (2) 更新画面へ戻る

(3)

※ ログインID	
※ 名前	マニュアルユーザ
※ メールアドレス ?	abc@gmail.com フリーメールアドレス(gmailやyahooメール等) は非推奨です。
※ メールアドレス(確認用)	abc@gmail.com

No	項目	説明
(1)	更新する	更新完了画面へ遷移します
(2)	更新画面へ戻る	前画面へ遷移します
(3)	更新内容	更新内容

9.3. アカウント更新完了

アカウント情報の更新が正常終了したことを表示します。

メニュー アカウント管理 メンテナンス 特定接種管理システム

メニュー アカウント更新

アカウント更新 マニユアルユーザ

アカウント更新データの更新処理は正常に行われました。

(1) [更新画面へ](#)

※ ログインID	XXXXXXXXXX
※ 名前	マニユアルユーザ
※ メールアドレス ?	abc@gmail.com フリーメールアドレス(gmailやyahooメール等) は非推奨です。
※ メールアドレス(確認用)	abc@gmail.com

No	項目	説明
(1)	更新画面へ	更新完了画面へ遷移します

10. 別紙（事業の種類ID）

10.1. 民間

No.	事業の種類 #id	事業の種類	事業の種類 細目 1#id	事業の種類 細目①	事業の種類 細目 2#id	事業の種類 細目②
1	1	新型インフルエンザ等医療提供を行う事業	1	病院	1	道府県
2	1	新型インフルエンザ等医療提供を行う事業	1	病院	11	保健所設置市(特別区を含む。)
3	1	新型インフルエンザ等医療提供を行う事業	1	病院	12	東京都
4	1	新型インフルエンザ等医療提供を行う事業	2	診療所（歯科診療所を除く。)	2	都道府県
5	1	新型インフルエンザ等医療提供を行う事業	2	診療所（歯科診療所を除く。)	21	保健所設置市(特別区を含む。)
6	1	新型インフルエンザ等医療提供を行う事業	3	歯科診療所	3	都道府県
7	1	新型インフルエンザ等医療提供を行う事業	3	歯科診療所	31	保健所設置市(特別区を含む。)
8	1	新型インフルエンザ等医療提供を行う事業	4	薬局	4	都道府県
9	1	新型インフルエンザ等医療提供を行う事業	4	薬局	41	保健所設置市(特別区を含む。)
10	1	新型インフルエンザ等医療提供を行う事業	5	訪問看護ステーション	5	道府県
11	1	新型インフルエンザ等医療提供を行う事業	5	訪問看護ステーション	51	保健所設置市(特別区を含む。)
12	1	新型インフルエンザ等医療提供を行う事業	5	訪問看護ステーション	52	東京都
13	2	重大緊急医療提供を行う事業	21	病院	211	道府県
14	2	重大緊急医療提供を行う事業	21	病院	212	保健所設置市(特別区を含む。)
15	2	重大緊急医療提供を行う事業	21	病院	213	東京都
16	2	重大緊急医療提供を行う事業	22	診療所（歯科診療所を除く。)	221	都道府県
17	2	重大緊急医療提供を行う事業	22	診療所（歯科診療所を除く。)	222	保健所設置市(特別区を含む。)
18	2	重大緊急医療提供を行う事業	23	助産所	231	都道府県
19	2	重大緊急医療提供を行う事業	23	助産所	232	保健所設置市(特別区を含む。)
20	3	社会保険・社会福祉・介護事業	31	介護保険施設	311	事業所、施設の指定申請、届出先：都道府県
21	3	社会保険・社会福祉・介護事業	31	介護保険施設	312	事業所、施設の指定申請、届出先：政令指定都市
22	3	社会保険・社会福祉・介護事業	31	介護保険施設	313	事業所、施設の指定申請、届出先：中核市
23	3	社会保険・社会福祉・介護事業	32	指定居宅サービス事業	321	事業所、施設の指定申請、届出先：都道府県
24	3	社会保険・社会福祉・介護事業	32	指定居宅サービス事業	322	事業所、施設の指定申請、届出先：政令指定都市
25	3	社会保険・社会福祉・介護事業	32	指定居宅サービス事業	323	事業所、施設の指定申請、届出先：中核市
26	3	社会保険・社会福祉・介護事業	33	指定地域密着型サービス事業		
27	3	社会保険・社会福祉・介護事業	34	老人福祉施設	341	事業所、施設の指定申請、届出先：都道府県

28	3	社会保険・社会福祉・介護事業	34	老人福祉施設	342	事業所、施設の指定申請、届出先：政令指定都市
29	3	社会保険・社会福祉・介護事業	34	老人福祉施設	343	事業所、施設の指定申請、届出先：中核市
30	3	社会保険・社会福祉・介護事業	35	有料老人ホーム	351	事業所、施設の指定申請、届出先：都道府県
31	3	社会保険・社会福祉・介護事業	35	有料老人ホーム	352	事業所、施設の指定申請、届出先：政令指定都市
32	3	社会保険・社会福祉・介護事業	35	有料老人ホーム	353	事業所、施設の指定申請、届出先：中核市
33	3	社会保険・社会福祉・介護事業	36	障害福祉サービス事業	361	居宅介護
34	3	社会保険・社会福祉・介護事業	36	障害福祉サービス事業	362	重度訪問介護
35	3	社会保険・社会福祉・介護事業	36	障害福祉サービス事業	363	同行援護
36	3	社会保険・社会福祉・介護事業	36	障害福祉サービス事業	364	行動援護
37	3	社会保険・社会福祉・介護事業	36	障害福祉サービス事業	365	共同生活援助
38	3	社会保険・社会福祉・介護事業	37	障害者支援施設	371	障害者支援施設
39	3	社会保険・社会福祉・介護事業	38	障害児入所支援施設	372	福祉型障害児入所施設
40	3	社会保険・社会福祉・介護事業	39	救護施設	391	事業所、施設の指定申請、届出先：都道府県
41	3	社会保険・社会福祉・介護事業	39	救護施設	392	事業所、施設の指定申請、届出先：政令指定都市
42	3	社会保険・社会福祉・介護事業	39	救護施設	393	事業所、施設の指定申請、届出先：中核市
43	3	社会保険・社会福祉・介護事業	40	児童福祉施設	401	事業所、施設の指定申請、届出先：都道府県
44	3	社会保険・社会福祉・介護事業	40	児童福祉施設	402	事業所、施設の指定申請、届出先：市
45	10	ガス業	101	ガス業		
46	11	銀行業(中央銀行、政府関係金融機関)	111	中央銀行		
47	11	銀行業(中央銀行、政府関係金融機関)	112	政府関係金融機関 (沖縄振興開発金融公庫を除く。)		
48	11	銀行業(中央銀行、政府関係金融機関)	113	沖縄振興開発金融公庫総務部総務課		
49	12	空港管理業	121	空港機能施設事業	1211	航空局管内
50	12	空港管理業	121	空港機能施設事業	1212	東京航空局管内
51	12	空港管理業	121	空港機能施設事業	1213	大阪航空局管内
52	13	航空輸送業	131	航空運送業	1311	航空局管内
53	13	航空輸送業	131	航空運送業	1312	東京航空局管内
54	13	航空輸送業	131	航空運送業	1313	大阪航空局管内
55	14	水運業	141	外航海運業		
56	14	水運業	142	船舶貸渡業	1421	外航船舶貸渡業
57	14	水運業	142	船舶貸渡業	1422	内航船舶貸渡業

58	14	水運業	143	沿海海運業	1431	一般旅客定期航路事業
59	14	水運業	143	沿海海運業	1432	内航海運事業
60	14	水運業	144	内陸水運業	1441	一般旅客定期航路事業
61	14	水運業	144	内陸水運業	1442	内航海運事業
62	15	通信業	151	固定電気通信業	1511	①電気通信事業法第16条第1項の規定による届出をした者に限る。
63	15	通信業	151	固定電気通信業	1512	②東日本電信電話株式会社、西日本電信電話株式会社及びNTTコミュニケーションズ株式会社に限る。
64	15	通信業	151	固定電気通信業	1513	③①又は②のいずれにも該当しない者。
65	15	通信業	152	移動電気通信業	1521	①電気通信事業法第16条第1項の規定による届出をした者に限る。
66	15	通信業	152	移動電気通信業	1522	②株式会社NTTドコモに限る。
67	15	通信業	152	移動電気通信業	1523	③①又は②のいずれにも該当しない者。
68	16	鉄道業	161	鉄道業		
69	17	電気業	171	電気業		
70	18	道路貨物運送業	181	一般貨物自動車運送業		
71	19	道路旅客運送業	191	一般乗合旅客自動車運送業		
72	19	道路旅客運送業	192	患者等搬送事業		
73	20	放送業	201	公共放送業		
74	20	放送業	202	民間放送業	2021	テレビジョン放送業（衛星放送業を除く。） ラジオ放送業（衛星放送業を除く。）
75	20	放送業	202	民間放送業	2022	衛星放送業
76	21	郵便業	211	郵便業		
77	22	映像・音声・文字情報制作業	221	新聞業		
78	23	銀行業（銀行、中小企業等金融業、農林水産金融業）	231	銀行	2311	都市・信託・その他銀行、外国銀行支店
79	23	銀行業（銀行、中小企業等金融業、農林水産金融業）	231	銀行	2312	ゆうちょ銀行
80	23	銀行業（銀行、中小企業等金融業、農林水産金融業）	231	銀行	2313	整理回収機構
81	23	銀行業（銀行、中小企業等金融業、農林水産金融業）	231	銀行	2314	地方・第二地方銀行（埼玉りそなを含む。）
82	23	銀行業（銀行、中小企業等金融業、農林水産金融業）	232	中小企業等金融業（商工組合中央金庫を除く。）	2321	信金中央金庫
83	23	銀行業（銀行、中小企業等金融業、農林水産金融業）	232	中小企業等金融業（商工組合中央金庫を除く。）	2322	信用金庫
84	23	銀行業（銀行、中小企業等金融業、農林水産金融業）	232	中小企業等金融業（商工組合中央金庫を除く。）	23221	信用金庫・北海道財務局
85	23	銀行業（銀行、中小企業等金融業、農林水産金融業）	232	中小企業等金融業（商工組合中央金庫を除く。）	23222	信用金庫・函館財務事務所

86	23	銀行業(銀行、中小企業等金融業、農林水産金融業)	232	中小企業等金融業 (商工組合中央金庫を除く。)	23223	信用金庫・旭川財務事務所
87	23	銀行業(銀行、中小企業等金融業、農林水産金融業)	232	中小企業等金融業 (商工組合中央金庫を除く。)	23224	信用金庫・釧路財務事務所
88	23	銀行業(銀行、中小企業等金融業、農林水産金融業)	232	中小企業等金融業 (商工組合中央金庫を除く。)	23225	信用金庫・帯広財務事務所
89	23	銀行業(銀行、中小企業等金融業、農林水産金融業)	232	中小企業等金融業 (商工組合中央金庫を除く。)	23226	信用金庫・小樽出張所
90	23	銀行業(銀行、中小企業等金融業、農林水産金融業)	232	中小企業等金融業 (商工組合中央金庫を除く。)	23227	信用金庫・北見出張所
91	23	銀行業(銀行、中小企業等金融業、農林水産金融業)	232	中小企業等金融業 (商工組合中央金庫を除く。)	2323	全国信用協同信用組合連合会
92	23	銀行業(銀行、中小企業等金融業、農林水産金融業)	232	中小企業等金融業 (商工組合中央金庫を除く。)	2324	信用組合
93	23	銀行業(銀行、中小企業等金融業、農林水産金融業)	232	中小企業等金融業 (商工組合中央金庫を除く。)	23241	信用組合・北海道財務局
94	23	銀行業(銀行、中小企業等金融業、農林水産金融業)	232	中小企業等金融業 (商工組合中央金庫を除く。)	23242	信用組合・函館財務事務所
95	23	銀行業(銀行、中小企業等金融業、農林水産金融業)	232	中小企業等金融業 (商工組合中央金庫を除く。)	23243	信用組合・釧路財務事務所
96	23	銀行業(銀行、中小企業等金融業、農林水産金融業)	232	中小企業等金融業 (商工組合中央金庫を除く。)	23244	信用組合・帯広財務事務所
97	23	銀行業(銀行、中小企業等金融業、農林水産金融業)	232	中小企業等金融業 (商工組合中央金庫を除く。)	2325	労働金庫連合会
98	23	銀行業(銀行、中小企業等金融業、農林水産金融業)	232	中小企業等金融業 (商工組合中央金庫を除く。)	2326	労働金庫
99	23	銀行業(銀行、中小企業等金融業、農林水産金融業)	234	中小企業等金融業 (商工組合中央金庫に限る。)		
100	23	銀行業(銀行、中小企業等金融業、農林水産金融業)	233	農林水産金融業	2331	(農林中央金庫、北海道信用農業協同組合連合会)
101	23	銀行業(銀行、中小企業等金融業、農林水産金融業)	233	農林水産金融業	2332	(信用農業協同組合連合会(北海道を除く。))
102	23	銀行業(銀行、中小企業等金融業、農林水産金融業)	233	農林水産金融業	2333	(農業協同組合(北海道の地域において信用事業を行うものに限る。))
103	23	銀行業(銀行、中小企業等金融業、農林水産金融業)	233	農林水産金融業	2334	(農業協同組合(北海道以外の地域において信用事業を行うものに限る。))
104	23	銀行業(銀行、中小企業等金融業、農林水産金融業)	233	農林水産金融業	2335	信用漁業協同組合連合会(京都府及び沖縄県を除く。)
105	23	銀行業(銀行、中小企業等金融業、農林水産金融業)	233	農林水産金融業	2336	信用漁業協同組合連合会(うち京都府信用漁業協同組合連合会に限る。)
106	23	銀行業(銀行、中小企業等金融業、農林水産金融業)	233	農林水産金融業	2337	信用漁業協同組合連合会(うち沖縄県信用漁業協同組合連合会に限る。)
107	23	銀行業(銀行、中小企業等金融業、農林水産金融業)	233	農林水産金融業	2338	漁業協同組合(信用事業に係るものに限る。)
108	24	河川管理・用水供給業	241	河川管理業		
109	24	河川管理・用水供給業	242	用水供給業		
110	25	下水道業	251	下水道処理施設維持管理業		
111	25	下水道業	252	下水道管路施設維持管理業		
112	26	上水道業	261	上水道業		-

113	27	工業用水道業	271	工業用水道業		
114	28	金融証券決済事業	281	全国銀行資金決済ネットワーク	2811	全国銀行資金決済ネットワーク
115	28	金融証券決済事業	282	金融決済システム	2821	統合ATMスイッチングサービス
116	28	金融証券決済事業	282	金融決済システム	2822	マルチペイメントネットワーク
117	28	金融証券決済事業	282	金融決済システム	2823	外国為替円決済
118	28	金融証券決済事業	282	金融決済システム	2824	全国銀行個人信用情報センター
119	28	金融証券決済事業	282	金融決済システム	2825	C L S、S W I F T
120	28	金融証券決済事業	282	金融決済システム	2826	短資会社
121	28	金融証券決済事業	282	金融決済システム	2827	手形交換所
122	28	金融証券決済事業	282	金融決済システム	2828	電子債権記録機関
123	28	金融証券決済事業	282	金融決済システム	2829	しんきん情報システムセンター、しんきん共同センター、情報サービス
124	28	金融証券決済事業	282	金融決済システム	2830	信組情報サービス、メイプルひろしま
125	28	金融証券決済事業	282	金融決済システム	2831	全国漁協オンラインセンター
126	28	金融証券決済事業	284	金融商品取引所等		
127	28	金融証券決済事業	285	金融商品取引精算機関		
128	28	金融証券決済事業	286	振替機関		
129	29	石油・鉱物卸売業	291	石油卸売業	2911	石油卸売業（LPを含む）
130	29	石油・鉱物卸売業	291	石油卸売業	2912	石油卸売業（LPを除く）
131	30	石油製品・石炭製品製造業	301	石油精製業		
132	31	熱供給業	311	熱供給業		
133	32	飲食品小売業	321	コンビニエンスストア		
134	32	飲食品小売業	322	各種食品小売業		
135	32	飲食品小売業	323	食品スーパー		
136	33	各種商品小売業	331	百貨店・総合スーパー		
137	34	食品製造業	341	缶詰・農産保存食品製造業		
138	34	食品製造業	342	精穀・製粉業	3421	（精米業、米粉製造業）
139	34	食品製造業	342	精穀・製粉業	3422	（精麦業、小麦粉製造業）
140	34	食品製造業	342	精穀・製粉業	3423	（そば粉製造業）
141	34	食品製造業	342	精穀・製粉業	3424	（大豆粉、とうもろこし粉、その他穀粉製造業）
142	34	食品製造業	343	パン・菓子製造業	3431	（パン製造業）

143	34	食料品製造業	343	パン・菓子製造業	3432	(菓子製造業)
144	34	食料品製造業	344	レトルト食品製造業		
145	34	食料品製造業	345	冷凍食品製造業		
146	34	食料品製造業	346	めん類製造業		
147	34	食料品製造業	347	処理牛乳・乳飲料製造業		
148	35	飲食品卸売業	351	食料・飲料卸売業		
149	35	飲食品卸売業	352	卸売市場関係者		
150	36	燃料小売業(LP ガス及びガソリンスタンドに限る。)	361	燃料小売業		
151	37	その他の生活関連サービス業	371	冠婚葬祭業	3711	冠婚葬祭互助会
152	37	その他の生活関連サービス業	371	冠婚葬祭業	3712	全日本葬祭業協同組合連合会
153	37	その他の生活関連サービス業	371	冠婚葬祭業	3713	(農業協同組合(北海道の地域において信用事業を行うものに限る。))
154	37	その他の生活関連サービス業	371	冠婚葬祭業	3714	(農業協同組合(北海道以外の地域において信用事業を行うものに限る。))
155	37	その他の生活関連サービス業	372	火葬・墓地管理業		
156	38	その他小売業	381	ドラッグストア		
157	39	廃棄物処理業	391	産業廃棄物処理業	3911	許可自治体：都道府県
158	39	廃棄物処理業	391	産業廃棄物処理業	3912	許可自治体：政令市
159	82	医薬品・化粧品等卸売業	821	医薬品卸売販売業		
160	83	医薬品製造業	831	医薬品製造販売業		
161	83	医薬品製造業	832	医薬品製造業		
162	84	医療機器修理業	841	医療機器修理業		
163	85	医療機器販売業	851	医療機器販売業		
164	86	医療機器貸与業	861	医療機器貸与業		
165	87	医療機器製造業	871	医療機器製造販売業		
166	87	医療機器製造業	872	医療機器製造業		
167	88	再生医療等製品販売業	881	再生医療等製品販売業		
168	89	再生医療等製品製造業	891	再生医療等製品製造販売業		
169	89	再生医療等製品製造業	892	再生医療等製品製造業		

10.2. 国、都道府県、市区町村

No.	事業の種類#id	事業の種類	事業の種類細目 1#id	事業の種類細目①	事業の種類細目 2#id	事業の種類細目②
1	4	新型インフルエンザ等医療提供を行う事業（区分3の公務員）	41	病院	411	道府県
2	4	新型インフルエンザ等医療提供を行う事業（区分3の公務員）	41	病院	412	保健所設置市(特別区含む。)
3	4	新型インフルエンザ等医療提供を行う事業（区分3の公務員）	41	病院	413	東京都
4	4	新型インフルエンザ等医療提供を行う事業（区分3の公務員）	42	診療所（歯科診療所を除く。）	421	都道府県
5	4	新型インフルエンザ等医療提供を行う事業（区分3の公務員）	42	診療所（歯科診療所を除く。）	422	保健所設置市(特別区含む。)
6	4	新型インフルエンザ等医療提供を行う事業（区分3の公務員）	43	歯科診療所	431	都道府県
7	4	新型インフルエンザ等医療提供を行う事業（区分3の公務員）	43	歯科診療所	432	保健所設置市(特別区含む。)
8	4	新型インフルエンザ等医療提供を行う事業（区分3の公務員）	44	薬局	441	都道府県
9	4	新型インフルエンザ等医療提供を行う事業（区分3の公務員）	44	薬局	442	保健所設置市(特別区含む。)
10	4	新型インフルエンザ等医療提供を行う事業（区分3の公務員）	45	訪問看護ステーション	451	道府県
11	4	新型インフルエンザ等医療提供を行う事業（区分3の公務員）	45	訪問看護ステーション	452	保健所設置市(特別区含む。)
12	4	新型インフルエンザ等医療提供を行う事業（区分3の公務員）	45	訪問看護ステーション	453	東京都
13	5	重大緊急医療提供を行う事業（区分3の公務員）	51	病院	511	道府県
14	5	重大緊急医療提供を行う事業（区分3の公務員）	51	病院	512	保健所設置市(特別区含む。)
15	5	重大緊急医療提供を行う事業・東京都（区分3の公務員）	51	病院	513	東京都
16	5	重大緊急医療提供を行う事業（区分3の公務員）	52	診療所（歯科診療所を除く。）	521	都道府県
17	5	重大緊急医療提供を行う事業（区分3の公務員）	52	診療所（歯科診療所を除く。）	522	保健所設置市(特別区含む。)
18	5	重大緊急医療提供を行う事業（区分3の公務員）	53	助産所	531	都道府県
19	5	重大緊急医療提供を行う事業（区分3の公務員）	53	助産所	532	保健所設置市(特別区含む。)
20	6	社会保険・社会福祉・介護事業（区分3の公務員）	61	介護保険施設	611	事業所、施設の指定申請、届出先：都道府県
21	6	社会保険・社会福祉・介護事業（区分3の公務員）	61	介護保険施設	612	事業所、施設の指定申請、届出先：政令指定都市
22	6	社会保険・社会福祉・介護事業（区分3の公務員）	61	介護保険施設	613	事業所、施設の指定申請、届出先：中核市
23	6	社会保険・社会福祉・介護事業（区分3の公務員）	62	指定居宅サービス事業	621	事業所、施設の指定申請、届出先：都道府県
24	6	社会保険・社会福祉・介護事業（区分3の公務員）	62	指定居宅サービス事業	622	事業所、施設の指定申請、届出先：政令指定都市
25	6	社会保険・社会福祉・介護事業（区分3の公務員）	62	指定居宅サービス事業	623	事業所、施設の指定申請、届出先：中核市
26	6	社会保険・社会福祉・介護事業（区分3の公務員）	63	指定地域密着型サービス事業		
27	6	社会保険・社会福祉・介護事業（区分3の公務員）	64	老人福祉施設	641	事業所、施設の指定申請、届出先：都道府県
28	6	社会保険・社会福祉・介護事業（区分3の公務員）	64	老人福祉施設	642	事業所、施設の指定申請、届出先：政令指定都市

29	6	社会保険・社会福祉・介護事業（区分3の公務員）	64	老人福祉施設	643	事業所、施設の指定申請、届出先：中核市
30	6	社会保険・社会福祉・介護事業（区分3の公務員）	65	有料老人ホーム	651	事業所、施設の指定申請、届出先：都道府県
31	6	社会保険・社会福祉・介護事業（区分3の公務員）	65	有料老人ホーム	652	事業所、施設の指定申請、届出先：政令指定都市
32	6	社会保険・社会福祉・介護事業（区分3の公務員）	65	有料老人ホーム	653	事業所、施設の指定申請、届出先：中核市
33	6	社会保険・社会福祉・介護事業（区分3の公務員）	66	障害福祉サービス事業	661	居宅介護
34	6	社会保険・社会福祉・介護事業（区分3の公務員）	66	障害福祉サービス事業	662	重度訪問介護
35	6	社会保険・社会福祉・介護事業（区分3の公務員）	66	障害福祉サービス事業	663	同行援護
36	6	社会保険・社会福祉・介護事業（区分3の公務員）	66	障害福祉サービス事業	664	行動援護
37	6	社会保険・社会福祉・介護事業（区分3の公務員）	66	障害福祉サービス事業	665	共同生活援助
38	6	社会保険・社会福祉・介護事業（区分3の公務員）	67	障害者支援施設	671	障害者支援施設
39	6	社会保険・社会福祉・介護事業（区分3の公務員）	68	障害児入所支援施設	681	福祉型障害児入所施設
40	6	社会保険・社会福祉・介護事業（区分3の公務員）	69	救護施設	691	事業所、施設の指定申請、届出先：都道府県
41	6	社会保険・社会福祉・介護事業（区分3の公務員）	69	救護施設	692	事業所、施設の指定申請、届出先：政令指定都市
42	6	社会保険・社会福祉・介護事業（区分3の公務員）	69	救護施設	693	事業所、施設の指定申請、届出先：中核市
43	6	社会保険・社会福祉・介護事業（区分3の公務員）	70	児童福祉施設	701	事業所、施設の指定申請、届出先：都道府県
44	6	社会保険・社会福祉・介護事業（区分3の公務員）	70	児童福祉施設	702	事業所、施設の指定申請、届出先：市
45	41	空港管理業（区分3の公務員）	411	空港機能施設事業	4111	航空局管内
46	41	空港管理業（区分3の公務員）	411	空港機能施設事業	4112	東京航空局管内
47	41	空港管理業（区分3の公務員）	411	空港機能施設事業	4113	大阪航空局管内
48	42	航空運輸業（区分3の公務員）	421	航空運送業	4211	航空局管内
49	42	航空運輸業（区分3の公務員）	421	航空運送業	4212	東京航空局管内
50	42	航空運輸業（区分3の公務員）	421	航空運送業	4213	大阪航空局管内
51	43	鉄道業（区分3の公務員）	431	鉄道業		
52	43	鉄道業（区分3の公務員）	431	鉄道業		
53	43	鉄道業（区分3の公務員）	431	鉄道業		
54	43	鉄道業（区分3の公務員）	431	鉄道業		
55	43	鉄道業（区分3の公務員）	431	鉄道業		
56	43	鉄道業（区分3の公務員）	431	鉄道業		
57	43	鉄道業（区分3の公務員）	431	鉄道業		
58	43	鉄道業（区分3の公務員）	431	鉄道業		

59	43	鉄道業（区分3の公務員）	431	鉄道業		
60	43	鉄道業（区分3の公務員）	431	鉄道業		
61	44	道路旅客運送業（区分3の公務員）	441	一般乗合旅客自動車運送業		
62	44	道路旅客運送業（区分3の公務員）	442	患者等搬送事業		
63	45	河川管理・用水供給業（区分3の公務員）	451	河川管理業		
64	45	河川管理・用水供給業（区分3の公務員）	452	用水供給業		
65	46	下水道業（区分3の公務員）	461	下水道処理施設維持管理業		
66	46	下水道業（区分3の公務員）	462	下水道管路施設維持管理業		
67	47	上水道業（区分3の公務員）	471	上水道業		
68	48	ガス業（区分3の公務員）	481			
69	49	電気業（区分3の公務員）	491	電気業		
70	50	工業用水道業（区分3の公務員）	501	工業用水道業		
71	51	政府対策本部の意思決定、総合調整等に関する事務	511	政府対策本部員		-
72	52	政府対策本部の事務	521	政府対策本部事務局職員		-
73	53	政府が行う意思決定・重要政策の企画立案にかかわる業務、閣議関係事務	531	内閣官房職員（官邸・閣議関係職員）		-
74	54	政府対策本部の意思決定に必要な専門的知見の提供	541	基本的対処方針等諮問委員		-
75	55	各府省庁の意思決定・総合調整に関する事務（秘書業務を含む。）	551	各府省庁政務三役（大臣・副大臣・大臣政務官）		-
76	55		552	秘書官		-
77	56	各府省庁の新型インフルエンザ等対策の中核を担う本部事務	561	各府省庁対策本部構成員・各府省庁対策幹事会構成員・各府省庁対策本部事務局担当者		-
78	57	諸外国との連絡調整、在外邦人支援	571	在外公館職員		-
79	58	検疫・動物検疫・入国管理・税関の強化（検疫実施空港・港における水際対策・検疫事務）	581	検疫所職員		-
80	58		582	動物検疫所職員		-
81	58		583	入国管理局職員		-
82	58		584	税関職員		-
83	59	国内外の情報収集・検査体制の整備・ワクチン製造株の開発・作製	591	国立感染症研究所職員		-
84	60	緊急の改正が必要な法令の審査、解釈（行政府）	601	内閣法制局職員		-
85	61	都道府県対策本部の意思決定、総合調整等に関する事務	611	都道府県対策本部員		-
86	62	都道府県対策本部の事務	621	都道府県対策本部事務局職員		-
87	63	市町村対策本部の意思決定、総合調整等に関する事務	631	市町村対策本部員		-
88	64	市町村対策本部の事務	641	市町村対策本部事務局職員		-

89	65	新型インフルエンザウイルス性状解析、抗原解析、遺伝子解析、発生流行状況の把握	651	地方衛生研究所職員		-
90	66	住民への予防接種、帰国者・接触者外来の運営、疫学的調査、検体の採取	661	保健所職員		-
91	66		662	市町村保健師		-
92	66		663	市町村保健センター職員		-
93	67	新型インフルエンザ等対策に必要な法律の制定・改正、予算の議決、国会報告に係る審議（秘書業務を含む。）	671	国会議員		-
94	67		672	国会議員公設秘書（政策担当秘書、公設第一秘書、公設第二秘書）		-
95	68	新型インフルエンザ等対策に必要な都道府県、市町村の予算の議決、議会への報告	681	地方議会議員	6811	都道府県
96	68		681		6812	市町村
97	69	国会の運営	691	衆議院事務局職員		-
98	69		692	参議院事務局職員		-
99	70	地方議会の運営	701	地方議会関係職員	7011	都道府県
100	70		701		7012	市町村
101	71	緊急の改正が必要な法令の審査、解釈（立法府）	711	衆議院法制局職員		-
102	71		712	参議院法制局職員		-
103	72	令状発付に関する事務	721	裁判所職員		-
104	73	勾留請求、勾留状の執行指揮等に関する事務	731	検察官		-
105	74	刑事施設等（刑務所、拘留所、少年刑務所、少年院、少年鑑別所）の保安警備	741	刑事施設等職員		-
106	75	医療施設等の周辺における警戒活動等、犯罪の予防・検挙等の第一線の警察活動	751	警察職員		-
107	76	救急 消火、救助等	761	消防職員		-
108	76		762	消防団員		-
109	76		763	都道府県の航空消防隊		-
110	76		764	救急搬送事務に従事する職員（消防本部を置かない市町村において救急搬送事務を担当することとされている職員に限る。）		-
111	77	事件・事故等への対応及びそれらを未然に防止するため船艇・航空機等の運用、船舶交通のための信号等の維持	771	海上保安官		-
112	78	防衛医科大学校病院及び各自衛隊病院における診断・治療 家きんに対する防疫対策、在外邦人の輸送、医官等による検疫支援、緊急物資等の輸送 その他、第一線（部隊等）において国家の危機に即応して対処する事務 自衛隊の指揮監督	781	防衛省職員		-
113	79	国家の危機管理に関する事務	791	内閣官房職員		-
114	79		792	各府省庁職員		-
115	80	その他の生活関連サービス業（区分3の公務員）	801	火葬・墓地管理業		-

116	80	その他の生活関連サービス業（区分3の公務員）	802	冠婚葬祭業	8021	冠婚葬祭互助会
117	80	その他の生活関連サービス業（区分3の公務員）	802	冠婚葬祭業	8022	全日本葬祭業協同組合連合会
118	81	廃棄物処理業（区分3の公務員）	811	産業廃棄物処理業	8111	許可自治体：都道府県
119	81	廃棄物処理業（区分3の公務員）	811	産業廃棄物処理業	8112	許可自治体：政令市