

## 障害福祉サービス等の利用状況について

- ・障害福祉サービス費等の報酬については、市町村より委託を受け、平成19年10月から国民健康保険団体連合会（以下「国保連合会」という。）において事業者への支払事務を開始した。
- ・以下のデータは、国保連合会より支払いが行われた実績に係るデータより、利用者数等基本情報を抽出・集計したものである。

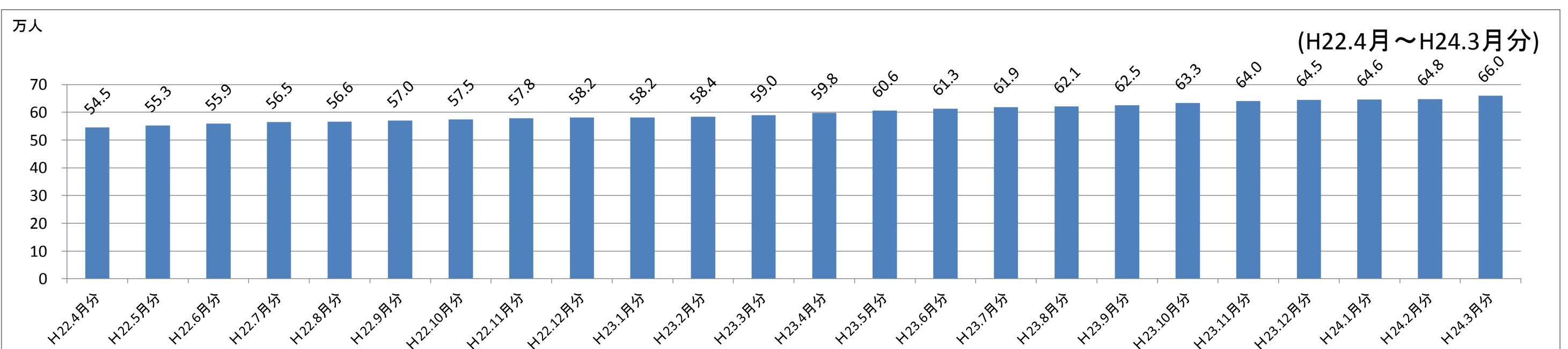
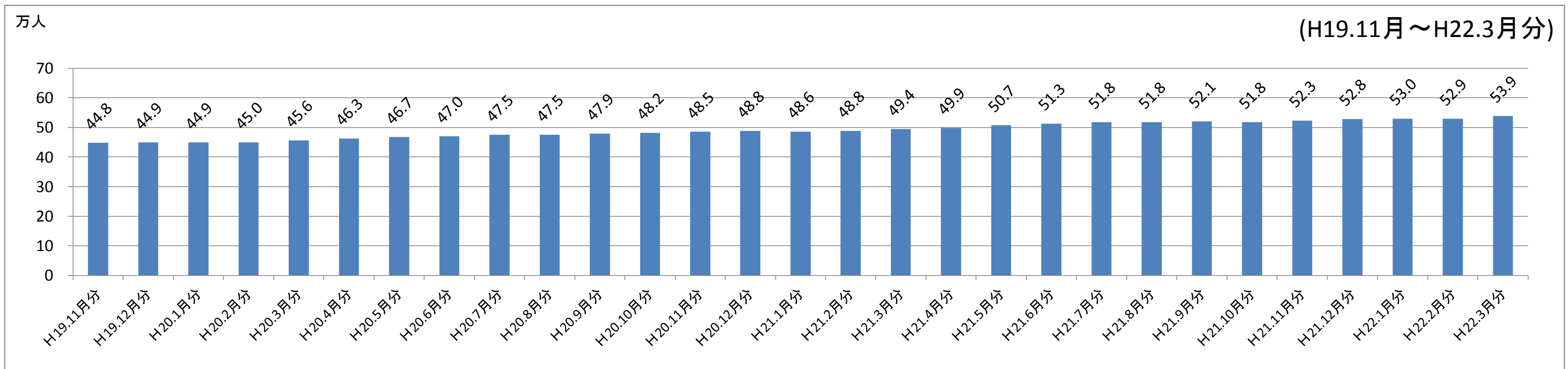
### 1 利用状況等の概況(平成19年11月～平成24年3月)

サービス提供月	利用者数(実数)(万人)	総費用額(A)(億円)	給付費(B)(億円)	利用者負担額(C)(億円)	事業運営安定化事業等助成額(E)	負担率(C/A)	補足給付費(億円)	1人当たり費用額(A/実利用者数)
H19.11月分	44.8	676.8	641.0	29.0	6.7	4.28%	20.6	15.1
H19.12月分	44.9	670.7	633.0	28.5	9.1	4.24%	21.2	14.9
H20.1月分	44.9	660.4	621.5	28.1	10.7	4.25%	21.0	14.7
H20.2月分	45.0	657.3	619.5	28.4	9.3	4.31%	19.9	14.6
H20.3月分	45.6	689.3	652.1	29.0	8.2	4.20%	21.3	15.1
H20.4月分	46.3	712.9	675.9	30.2	6.6	4.23%	20.5	15.4
H20.5月分	46.7	720.9	683.0	30.3	7.4	4.20%	21.2	15.4
H20.6月分	47.0	720.8	683.4	30.5	6.7	4.24%	20.6	15.3
H20.7月分	47.5	753.1	726.1	21.5	5.3	2.86%	21.2	15.9
H20.8月分	47.5	707.6	675.6	20.9	10.8	2.96%	21.0	14.9
H20.9月分	47.9	726.3	697.4	21.2	7.6	2.92%	20.6	15.2
H20.10月分	48.2	763.1	735.7	21.5	5.7	2.82%	21.3	15.8
H20.11月分	48.5	713.9	682.5	21.0	10.3	2.94%	20.6	14.7
H20.12月分	48.8	736.4	705.8	21.2	9.1	2.88%	21.2	15.1
H21.1月分	48.6	720.3	688.6	21.0	10.6	2.91%	21.1	14.8
H21.2月分	48.8	693.8	661.4	20.8	11.5	2.99%	19.3	14.2
H21.3月分	49.4	761.9	732.9	21.5	7.2	2.82%	21.2	15.4
H21.4月分	49.9	825.1	797.4	21.8	5.6	2.65%	20.2	16.5
H21.5月分	50.7	817.5	785.2	22.0	10.1	2.69%	21.0	16.1
H21.6月分	51.3	863.6	835.9	22.5	4.9	2.61%	20.6	16.8
H21.7月分	51.8	888.9	866.9	17.2	4.5	1.94%	21.2	17.2
H21.8月分	51.8	834.2	807.1	17.0	10.0	2.03%	21.0	16.1
H21.9月分	52.1	842.8	817.6	17.0	7.9	2.02%	20.6	16.2
H21.10月分	51.8	873.6	850.1	16.9	6.4	1.94%	21.0	16.9
H21.11月分	52.3	840.9	814.3	16.9	9.4	2.01%	20.4	16.1
H21.12月分	52.8	863.8	836.9	17.1	9.5	1.98%	21.1	16.4

サービス提供月	利用者数(実数)(万人)	総費用額(A)(億円)	給付費(B)(億円)	利用者負担額(C)(億円)	事業運営安定化事業等助成額(E)	負担率(C/A)	補足給付費(億円)	1人当たり費用額(A/実利用者数)
H22.1月分	53.0	847.8	819.3	17.1	11.3	2.01%	21.0	16.0
H22.2月分	52.9	816.6	788.0	17.0	11.4	2.08%	19.1	15.4
H22.3月分	53.9	920.3	896.5	17.5	6.1	1.90%	21.3	17.1
H22.4月分	54.5	917.2	906.4	3.3	7.2	0.37%	20.3	16.8
H22.5月分	55.3	904.3	890.1	3.4	10.6	0.37%	21.1	16.4
H22.6月分	55.9	952.0	941.7	3.6	6.5	0.38%	20.6	17.0
H22.7月分	56.5	965.5	955.0	3.5	6.7	0.37%	20.8	17.1
H22.8月分	56.6	936.4	923.1	3.5	9.6	0.37%	20.7	16.5
H22.9月分	57.0	942.7	930.5	3.5	8.5	0.37%	20.3	16.5
H22.10月分	57.5	965.7	953.9	3.6	8.0	0.37%	20.9	16.8
H22.11月分	57.8	952.8	940.2	3.6	8.8	0.37%	20.2	16.5
H22.12月分	58.2	955.6	941.7	3.6	10.1	0.37%	20.8	16.4
H23.1月分	58.2	929.2	913.1	3.5	12.4	0.38%	20.7	16.0
H23.2月分	58.4	899.7	882.9	3.5	13.0	0.39%	18.9	15.4
H23.3月分	59.0	993.0	980.7	3.7	8.4	0.37%	20.9	16.8
H23.4月分	59.8	997.6	983.6	3.6	10.1	0.36%	20.0	16.7
H23.5月分	60.6	1,008.1	992.6	3.7	11.5	0.37%	20.7	16.6
H23.6月分	61.3	1,049.8	1,037.4	4.0	8.2	0.38%	20.1	17.1
H23.7月分	61.9	1,042.6	1,028.4	3.9	10.0	0.37%	20.4	16.8
H23.8月分	62.1	1,052.7	1,038.6	3.9	9.9	0.37%	20.3	16.9
H23.9月分	62.5	1,030.8	1,015.3	3.9	11.3	0.38%	19.8	16.5
H23.10月分	63.3	1,062.7	1,048.3	4.1	10.1	0.38%	26.5	16.8
H23.11月分	64.0	1,055.4	1,040.0	4.1	11.0	0.39%	26.1	16.5
H23.12月分	64.5	1,055.6	1,038.8	4.1	12.4	0.39%	26.7	16.4
H24.1月分	64.6	1,033.6	1,014.8	4.1	14.4	0.39%	26.8	16.0
H24.2月分	64.8	1,045.2	1,028.2	4.2	12.6	0.40%	25.6	16.1
H24.3月分	66.0	1,109.4	1,094.9	4.4	9.8	0.40%	27.0	16.8

※「事業運営安定化事業等助成額(E)」欄は、事業運営安定化事業及び移行時運営安定化事業による助成分について請求・支払いが行われているものである。  
 ※各数値は、端数を四捨五入している。

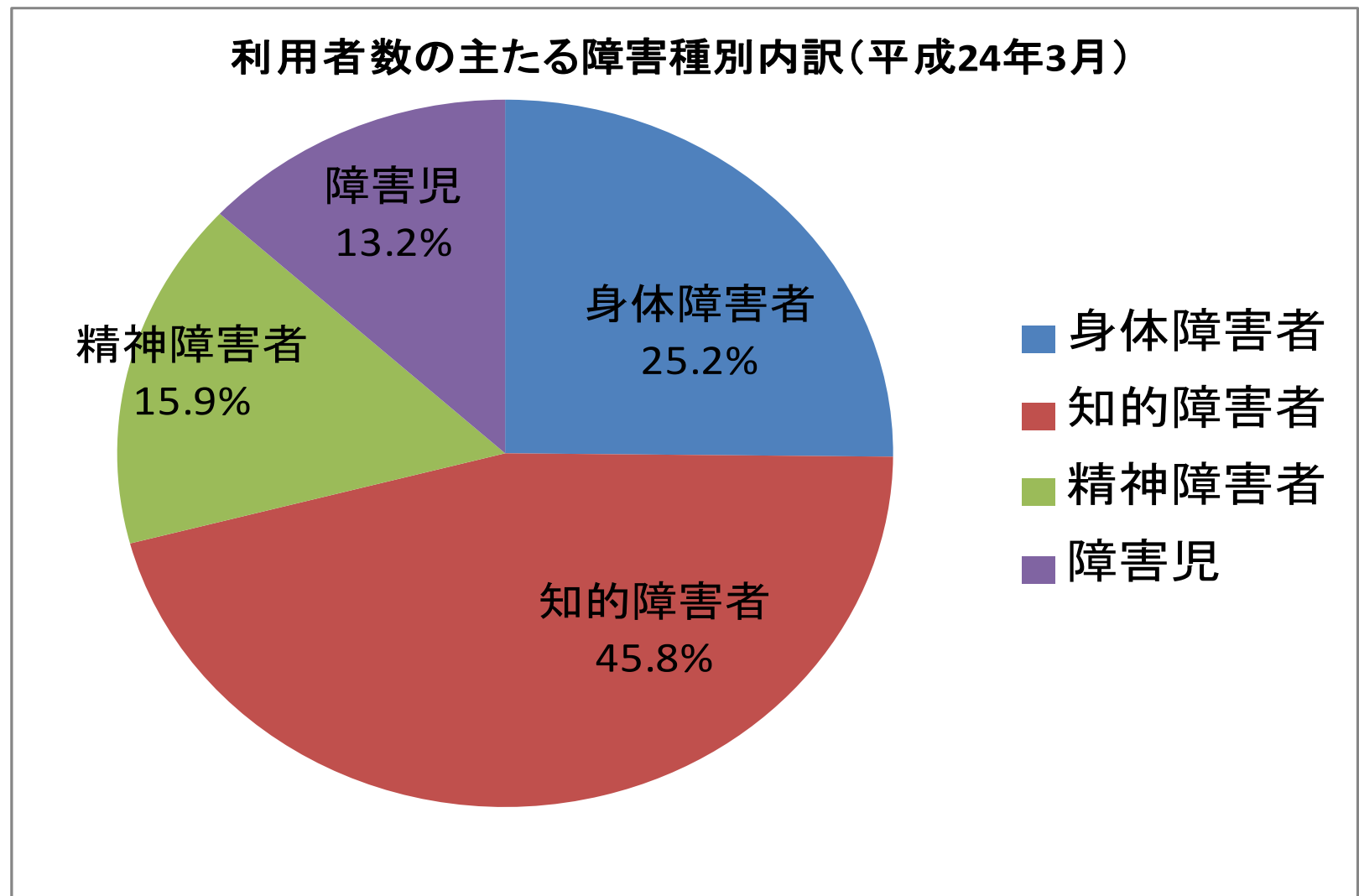
#### (参考1) 利用者数(実数)の推移



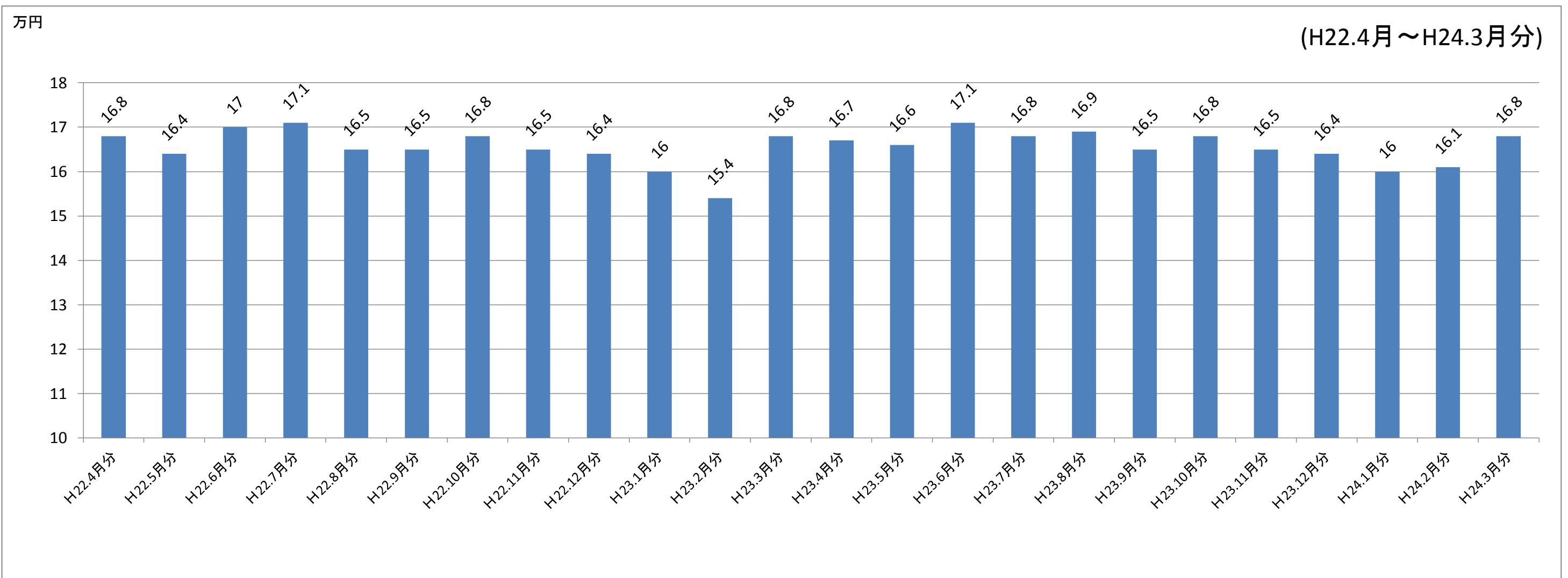
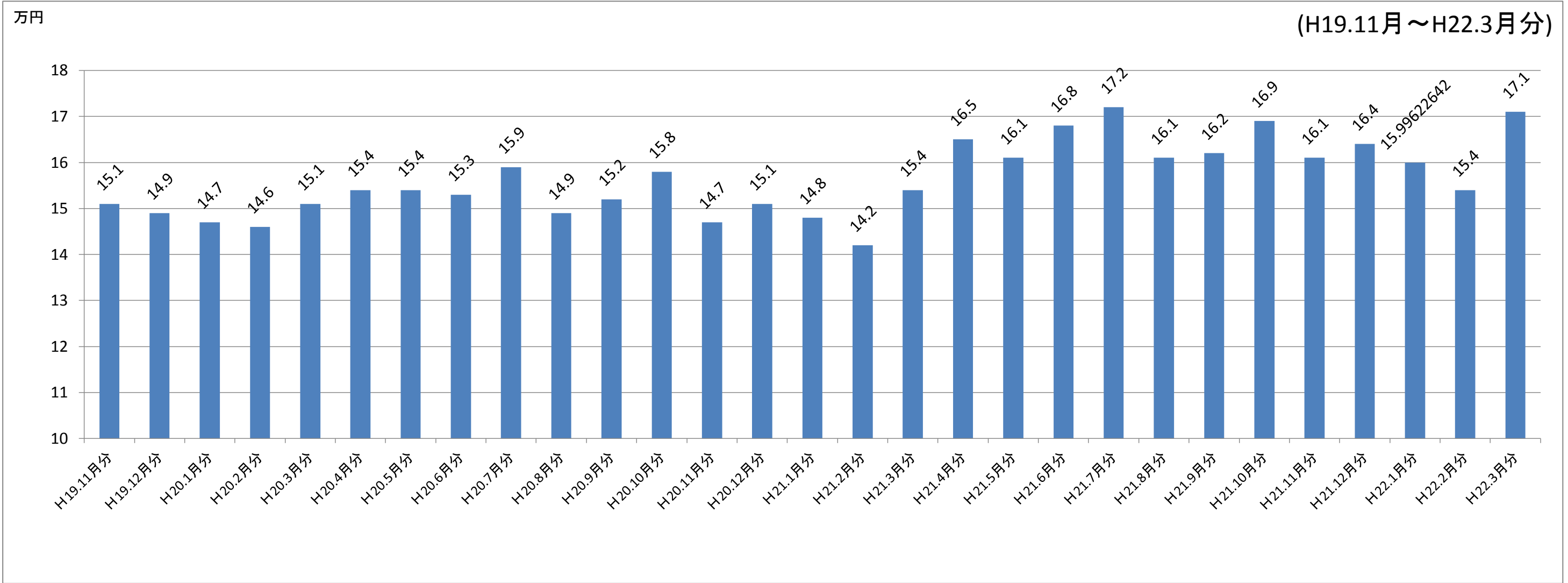
(参考2) 主たる障害種別毎の利用者数(実数)の推移(平成19年11月～平成24年3月)

(単位:万人)

サービス提供月	利用者数 (実数)計	利用者の主たる障害種別内訳			
		身体障害者	知的障害者	精神障害者	障害児
平成19年11月	44.8	12.6	23.5	4.0	4.7
平成19年12月	44.9	12.6	23.6	4.0	4.8
平成20年 1月	44.9	12.5	23.6	4.0	4.8
平成20年 2月	45.0	12.5	23.5	4.1	4.8
平成20年 3月	45.6	12.6	23.7	4.2	5.1
平成20年 4月	46.3	12.8	24.4	4.5	4.6
平成20年 5月	46.7	12.8	24.5	4.6	4.6
平成20年 6月	47.0	12.9	24.6	4.7	4.8
平成20年 7月	47.5	12.9	24.7	4.8	5.1
平成20年 8月	47.5	12.9	24.7	4.8	5.0
平成20年 9月	47.9	13.0	24.8	5.0	5.1
平成20年10月	48.2	13.0	24.9	5.1	5.1
平成20年11月	48.5	13.1	25.0	5.2	5.2
平成20年12月	48.8	13.1	25.0	5.3	5.3
平成21年 1月	48.6	13.0	25.0	5.3	5.3
平成21年 2月	48.8	13.1	25.1	5.4	5.3
平成21年 3月	49.4	13.2	25.3	5.5	5.5
平成21年 4月	49.9	13.2	25.8	5.9	5.0
平成21年 5月	50.7	13.4	26.2	6.0	5.1
平成21年 6月	51.3	13.5	26.4	6.1	5.3
平成21年 7月	51.8	13.6	26.3	6.2	5.7
平成21年 8月	51.8	13.6	26.4	6.2	5.6
平成21年 9月	52.1	13.6	26.5	6.3	5.6
平成21年10月	51.8	13.5	26.2	6.4	5.7
平成21年11月	52.3	13.6	26.4	6.5	5.7
平成21年12月	52.8	13.7	26.6	6.6	5.9
平成22年 1月	53.0	13.7	26.6	6.7	5.9
平成22年 2月	52.9	13.7	26.5	6.7	6.0
平成22年 3月	53.9	13.9	26.9	6.9	6.2
平成22年 4月	54.5	14.1	27.5	7.2	5.8
平成22年 5月	55.3	14.2	27.7	7.4	6.0
平成22年 6月	55.9	14.3	27.8	7.6	6.2
平成22年 7月	56.5	14.4	27.8	7.7	6.6
平成22年 8月	56.6	14.4	27.9	7.7	6.6
平成22年 9月	57.0	14.5	28.0	7.9	6.7
平成22年10月	57.5	14.6	28.1	8.0	6.8
平成22年11月	57.8	14.7	28.1	8.1	6.9
平成22年12月	58.2	14.8	28.1	8.3	7.0
平成23年 1月	58.2	14.7	28.1	8.3	7.1
平成23年 2月	58.4	14.7	28.2	8.4	7.1
平成23年 3月	59.0	14.9	28.4	8.5	7.2
平成23年 4月	59.8	15.1	29.1	8.9	6.7
平成23年 5月	60.6	15.1	29.4	9.1	7.0
平成23年 6月	61.3	15.2	29.5	9.3	7.3
平成23年 7月	61.9	15.3	29.5	9.4	7.7
平成23年 8月	62.1	15.3	29.6	9.5	7.7
平成23年 9月	62.5	15.4	29.6	9.6	7.8
平成23年10月	63.3	16.0	29.6	9.8	8.0
平成23年11月	64.0	16.2	29.7	10.0	8.1
平成23年12月	64.5	16.3	29.8	10.1	8.3
平成24年1月	64.6	16.3	29.8	10.2	8.3
平成24年2月	64.8	16.4	29.8	10.3	8.3
平成24年3月	66.0	16.6	30.2	10.5	8.7
(構成割合)	100.0%	25.2%	45.8%	15.9%	13.2%
1年間の利用者数の増加率(平成23年3月と平成24年3月の比較)	11.9%	11.4%	6.3%	23.5%	20.8%



(参考3) 1人当たり費用額の推移

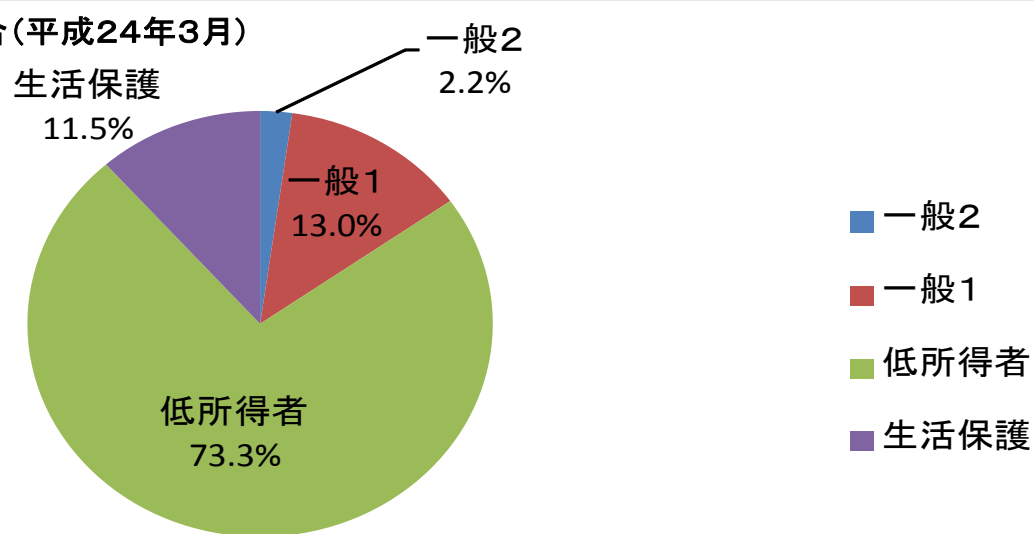


(参考4) 利用者負担額等の状況(平成24年3月)

○障害福祉サービス

所得区分	平成24年3月				
	利用者数 (実数) (万人)	所得区分毎の 割合	総費用額 (億円)	利用者負担額 (億円)	負担率
一般2	1.5	2.2%	14.8	1.3	8.73%
一般1	8.6	13.0%	61.3	3.1	5.05%
低所得者	48.3	73.3%	938.4	—	—
生活保護	7.6	11.5%	95.0	—	—
計(平均)	66.0	100.0%	1,109.4	4.4	0.40%

所得区分毎の割合(平成24年3月)



(内訳)

入 所: 13.6万人  
GH・CH等: 7.4万人  
居 宅: 14.7万人  
通 所: 30.2万人



2 サービス種類毎の利用者数の推移(平成19年11月～平成24年3月)

(単位:人)

	19年11月	19年12月	20年1月	20年2月	20年3月	20年4月	20年5月	20年6月	20年7月	20年8月	20年9月	20年10月	20年11月	20年12月	21年1月	21年2月	21年3月	21年4月	21年5月	21年6月
居宅介護	88,206	88,941	88,325	88,680	89,379	89,755	90,314	90,741	91,906	91,106	93,194	94,101	94,730	95,813	94,983	95,537	96,955	96,789	97,575	99,044
重度訪問介護	7,062	7,074	7,018	7,010	7,007	7,043	7,084	7,071	7,103	7,086	7,150	7,170	7,156	7,177	7,097	7,089	7,155	7,013	7,117	7,238
行動援護	3,204	3,230	3,156	3,151	3,310	3,296	3,335	3,402	3,564	3,591	3,592	3,694	3,769	3,831	3,738	3,806	3,956	4,042	4,072	4,144
重度障害者等包括支援	26	28	27	27	28	24	24	24	22	23	22	23	23	23	22	22	23	23	26	24
同行援護	-	-	-	-	-	-	-	-	-	-	-	-	-	-	-	-	-	-	-	-
療養介護	1,963	1,969	1,966	1,962	1,970	1,984	1,964	2,022	2,026	2,026	2,024	2,043	2,050	2,048	2,039	2,042	2,032	2,035	2,034	2,069
生活介護	45,427	45,924	46,330	46,293	47,596	63,457	64,766	65,338	66,180	66,205	67,290	69,725	70,316	70,787	71,314	71,724	74,042	96,655	99,010	100,206
児童デイサービス	35,050	35,663	35,977	36,248	37,967	33,775	34,636	36,152	38,516	37,439	38,785	39,632	40,065	41,236	41,331	41,492	42,464	38,363	39,689	41,878
短期入所	21,762	21,011	18,679	19,388	21,621	20,727	21,627	21,678	22,971	24,085	22,445	23,597	23,528	22,831	20,656	21,062	23,878	22,826	23,785	24,313
共同生活介護	22,794	22,998	23,253	23,475	23,675	24,824	25,461	25,768	26,178	26,420	26,905	27,230	27,486	27,797	28,033	28,239	28,691	30,350	31,348	31,822
施設入所支援	15,019	15,306	15,715	15,727	15,891	25,277	25,893	26,207	26,625	26,859	27,125	28,739	29,070	29,211	29,751	29,967	30,917	43,695	45,020	45,644
共同生活援助	18,012	18,059	18,150	18,205	18,352	18,770	18,973	18,982	18,940	19,062	19,175	19,255	19,388	19,460	19,496	19,567	19,703	19,679	19,985	20,143
自立訓練(機能訓練)	2,174	2,188	2,177	2,201	2,237	2,367	2,425	2,431	2,425	2,417	2,498	2,461	2,501	2,491	2,479	2,463	2,527	2,321	2,329	2,404
自立訓練(生活訓練)	5,770	5,803	5,870	5,913	6,121	7,206	7,416	7,474	7,691	7,747	7,879	7,510	7,736	7,785	7,804	7,813	8,017	8,545	8,758	8,875
宿泊型自立訓練	56	57	63	62	65	86	88	86	92	89	76	106	102	94	77	81	92	166	186	190
就労移行支援	9,253	9,359	9,564	9,654	10,118	13,371	13,807	13,941	14,374	14,536	14,760	15,009	15,162	15,214	15,333	15,491	15,969	18,000	18,596	18,818
就労移行支援(養成施設)	276	275	272	271	118	235	238	233	227	176	224	221	222	222	221	220	110	195	194	199
就労継続支援A型	3,401	3,445	3,587	3,622	3,696	4,620	4,856	4,946	5,116	5,213	5,333	5,549	5,641	5,710	5,809	5,943	6,168	6,823	7,171	7,342
就労継続支援B型	28,340	28,503	29,186	29,426	30,446	40,613	41,988	42,442	43,349	43,678	44,627	47,020	47,842	48,576	49,265	49,617	51,514	64,515	67,168	68,563
旧身体障害者更生施設支援(入所)	3,443	3,421	3,408	3,421	3,440	2,984	2,971	2,967	2,956	2,933	2,940	2,882	2,870	2,859	2,860	2,882	2,847	2,117	2,103	2,106
旧身体障害者更生施設支援(通所)	372	373	370	376	371	339	322	342	351	352	359	366	366	376	374	377	383	265	268	274
旧身体障害者療養施設支援(入所)	24,131	24,125	24,048	24,034	24,032	21,758	21,742	21,642	21,600	21,646	21,641	21,347	21,258	21,103	20,871	20,785	20,312	16,858	16,928	16,952
旧身体障害者療養施設支援(通所)	906	897	905	896	909	845	863	874	861	854	859	813	777	789	779	778	778	682	713	714
旧身体障害者授産施設支援(入所)	7,626	7,612	7,481	7,468	7,458	6,651	6,613	6,553	6,437	6,418	6,374	6,255	6,189	6,153	6,136	6,149	6,073	5,081	5,044	5,014
旧身体障害者授産施設支援(通所)	6,977	6,974	6,842	6,832	6,855	5,979	5,975	5,917	5,917	5,907	5,910	5,693	5,689	5,633	5,595	5,578	5,535	4,657	4,640	4,657
旧知的障害者更生施設支援(入所)	81,517	81,328	81,085	81,070	80,753	74,801	74,346	74,249	73,885	73,751	73,746	72,447	72,416	72,308	71,776	71,847	71,327	61,265	61,277	61,167
旧知的障害者更生施設支援(通所)	20,586	20,378	20,213	20,106	20,245	17,559	17,442	17,466	17,307	17,219	17,250	17,001	16,849	16,943	16,726	16,766	16,859	13,481	13,593	13,587
旧知的障害者授産施設支援(入所)	10,197	10,174	10,170	10,139	10,118	9,247	9,245	9,235	9,163	9,184	9,095	8,980	8,963	8,934	8,906	8,898	8,790	8,030	7,972	7,886
旧知的障害者授産施設支援(通所)	51,928	51,836	51,517	51,337	51,210	46,992	46,796	47,109	46,411	46,298	46,350	45,622	45,346	45,464	44,885	44,802	44,555	37,364	37,498	37,542
旧知的障害者通勤療養支援	2,460	2,465	2,461	2,446	2,482	2,380	2,304	2,314	2,295	2,301	2,298	2,204	2,243	2,229	2,212	2,215	2,252	2,194	2,109	2,133
計	517,938	519,416	517,815	519,440	527,470	546,965	553,514	557,606	564,488	564,621	569,926	576,695	579,753	583,097	580,568	583,252	593,924	614,029	626,208	634,948
指定相談支援	-	-	-	-	-	-	-	-	1,975	2,032	2,100	2,161	2,224	2,281	2,286	2,316	2,380	2,430	2,525	2,627
指定相談支援を含む計	-	-	-	-	-	-	-	-	566,463	566,653	572,026	578,856	581,977	585,378	582,854	585,568	596,304	616,459	628,733	637,575

	21年7月	21年8月	21年9月	21年10月	21年11月	21年12月	22年1月	22年2月	22年3月	22年4月	22年5月	22年6月	22年7月	22年8月	22年9月	22年10月	22年11月	22年12月	23年1月	23年2月
居宅介護	100,202	99,800	101,269	100,815	101,996	103,467	103,314	103,378	105,787	106,131	107,136	109,027	110,600	110,313	112,176	113,697	115,150	116,523	116,463	117,091
重度訪問介護	7,283	7,278	7,346	7,306	7,345	7,437	7,434	7,395	7,574	7,618	7,767	7,840	7,908	7,893	7,985	8,090	8,105	8,168	8,136	8,101
行動援護	4,388	4,414	4,403	4,399	4,465	4,528	4,530	4,454	4,830	4,982	5,015	5,075	5,352	5,343	5,372	5,451	5,504	5,558	5,444	5,470
重度障害者等包括支援	25	25	24	26	23	24	22	23	22	23	24	24	25	25	25	25	25	26	26	26
同行援護	-	-	-	-	-	-	-	-	-	-	-	-	-	-	-	-	-	-	-	-
療養介護	2,051	2,070	2,082	2,073	2,079	2,086	2,089	2,084	2,090	2,086	2,097	2,109	2,109	2,119	2,126	2,126	2,132	2,126	2,125	2,125
生活介護	101,531	101,827	102,871	105,121	106,618	107,821	108,389	108,465	111,207	129,386	131,913	132,879	133,542	134,125	135,142	138,305	139,217	139,833	140,295	140,608
児童デイサービス	44,338	43,650	44,683	45,165	46,208	47,389	48,500	48,626	50,059	46,100	48,571	50,960	53,954	53,497	55,162	56,479	57,709	59,031	59,690	60,118
短期入所	26,087	26,549	25,293	25,059	24,604	23,862	22,819	23,335	26,495	25,832	26,941	27,091	28,928	29,480	28,135	29,074	28,630	28,012	25,677	25,931
共同生活介護	32,148	32,544	32,994	33,348	33,926	34,312	34,689	34,941	35,492	37,363	37,944	38,425	38,869	39,204	39,480	39,754	40,040	40,341	40,543	40,783
施設入所支援	46,486	46,566	47,086	48,849	49,423	50,221	50,728	50,853	51,940	63,598	65,074	65,659	65,878	66,195	66,838	68,828	69,209	69,531	69,920	70,078
共同生活援助	20,055	20,147	20,225	19,958	20,114	20,226	20,232	20,205	20,491	20,822	20,970	21,179	21,252	21,337	21,504	21,534	21,655	21,813	21,830	21,873
自立訓練(機能訓練)	2,419	2,403	2,435	2,196	2,268	2,254	2,253	2,235	2,289	2,365	2,401	2,456	2,461	2,440	2,496	2,462	2,467	2,431	2,400	2,425
自立訓練(生活訓練)	8,855	8,869	8,937	8,336	8,408	8,475	8,450	8,479	8,752	8,638	8,867	8,908	8,930	8,943	9,013	9,021	8,991	9,056	8,986	9,068
宿泊型自立訓練	218	226	304	370	409	411	425	417	458	604	674	702	717	731	713	784	773	787	795	784
就労移行支援	19,084	19,019	19,055	18,266	18,518	18,707	18,750	18,638	19,292	19,832	20,064	20,143	20,160	20,305	20,317	20,039	20,014	19,966	19,950	19,986
就労移行支援(養成施設)	195	163	190	187	190	186	186	185	165	213	221	223	220	202	218	214	214	211	209	205
就労継続支援A型	7,494	7,654	7,815	7,900	8,233	8,356	8,574	8,570	8,948	9,814	10,128	10,464	10,780	10,982	11,177	11,590	11,933	12,234	12,485	12,731
就労継続支援B型	69,385	69,967	70,351	71,808	72,789	74,121	75,169	74,761	77,179	89,900	91,183	92,911	93,597	93,717	95,060	97,472	98,696	99,432	99,971	100,599
旧身体障害者更生施設支援(入所)	2,103	2,087	2,094	2,084	2,048	2,081	2,068	1,994	2,086	1,683	1,676	1,669	1,615	1,579	1,621	1,510	1,520	1,519	1,481	1,501
旧身体障害者更生施設支援(通所)	273	287	285	287	275	283	286	271	284	212	208	208	204	194	197	171	171	174	179	173
旧身体障害者療養施設支援(入所)	16,473	16,425	16,251	15,565	15,609	15,547	15,533	15,355	15,281	11,446	11,353	11,231	10,912	10,928	10,798	10,169	10,148	10,078	9,957	9,950
旧身体障害者療養																				

	23年3月	23年4月	23年5月	23年6月	23年7月	23年8月	23年9月	23年10月	23年11月	23年12月	24年1月	24年2月	24年3月
居宅介護	118,547	119,226	120,140	121,670	122,802	123,089	124,524	125,476	126,395	127,714	127,223	127,948	129,434
重度訪問介護	8,195	8,262	8,345	8,383	8,429	8,475	8,540	8,632	8,616	8,691	8,645	8,683	8,751
行動援護	5,594	5,638	5,738	5,757	6,082	6,044	5,996	6,082	6,169	6,282	6,205	6,165	6,461
重度障害者等包括支援	23	30	35	35	35	34	34	34	34	34	34	33	33
同行援護	—	—	—	—	—	—	—	8,299	10,499	11,992	12,253	13,035	13,925
療養介護	2,123	2,093	2,095	2,105	2,108	2,119	2,106	2,106	2,117	2,120	2,122	2,119	2,135
生活介護	142,816	172,699	175,096	176,398	177,534	178,603	179,737	188,190	190,568	192,177	195,180	196,639	203,393
児童デイサービス	60,539	56,460	59,654	62,511	66,036	65,844	67,408	69,364	71,428	73,214	73,879	74,037	77,191
短期入所	27,880	27,675	28,915	29,525	31,334	31,950	30,648	31,575	31,309	30,632	28,270	28,365	31,967
共同生活介護	41,288	42,972	43,812	44,203	44,507	44,865	45,282	45,493	46,165	46,551	46,939	47,283	48,105
施設入所支援	70,892	89,776	91,137	91,874	92,542	93,180	93,768	100,269	101,955	102,820	105,138	106,251	110,682
共同生活援助	22,035	22,304	22,485	22,645	22,704	22,713	22,882	22,813	23,027	23,181	23,190	23,279	23,761
自立訓練(機能訓練)	2,447	2,521	2,493	2,559	2,592	2,605	2,620	2,497	2,545	2,530	2,553	2,552	2,620
自立訓練(生活訓練)	9,166	9,271	9,360	9,560	9,556	9,688	9,761	9,825	9,909	10,034	10,092	10,083	10,559
宿泊型自立訓練	848	1,257	1,292	1,304	1,319	1,353	1,374	1,518	1,552	1,603	1,667	1,705	1,908
就労移行支援	20,413	21,280	21,538	21,828	21,829	21,929	22,174	22,378	22,503	22,500	22,541	22,620	23,555
就労移行支援(養成施設)	190	207	210	206	204	148	201	199	197	196	194	194	161
就労継続支援A型	13,104	14,198	14,677	15,245	15,701	15,957	16,274	16,703	17,192	17,614	18,068	18,486	19,333
就労継続支援B型	102,521	119,524	121,493	122,649	123,626	124,644	126,134	127,706	130,783	131,741	133,377	134,457	138,644
旧身体障害者更生施設支援(入所)	1,509	882	874	867	857	859	853	768	764	718	703	681	576
旧身体障害者更生施設支援(通所)	177	140	138	139	137	135	136	140	137	127	123	122	114
旧身体障害者療養施設支援(入所)	9,809	6,955	6,710	6,417	6,251	6,251	6,197	5,007	4,732	4,393	4,089	3,813	3,089
旧身体障害者療養施設支援(通所)	401	278	229	232	234	234	232	190	165	139	110	92	81
旧身体障害者授産施設支援(入所)	2,951	1,877	1,866	1,849	1,823	1,773	1,743	1,362	1,334	1,306	1,232	1,211	1,023
旧身体障害者授産施設支援(通所)	3,321	2,413	2,419	2,415	2,407	2,387	2,314	2,075	1,859	1,759	1,602	1,580	1,406
旧知的障害者更生施設支援(入所)	44,369	29,487	29,082	28,642	28,057	27,740	27,392	22,386	21,287	20,532	18,833	18,061	15,495
旧知的障害者更生施設支援(通所)	10,056	6,372	6,360	6,268	6,190	6,083	6,007	5,077	4,969	4,827	4,488	4,190	3,840
旧知的障害者授産施設支援(入所)	6,874	5,533	5,510	5,469	5,301	5,263	5,177	4,577	4,347	4,204	3,985	3,779	2,912
旧知的障害者授産施設支援(通所)	29,322	20,029	19,871	19,669	19,311	19,020	18,425	16,752	15,818	15,310	14,138	13,641	11,815
旧知的障害者通所療養支援	1,667	1,456	1,343	1,325	1,301	1,293	1,259	1,172	1,148	1,056	1,012	1,012	961
計	759,077	790,815	802,917	811,749	820,809	824,278	829,198	848,665	859,523	865,997	867,885	872,116	893,930
指定相談支援	3,630	3,685	3,765	3,825	3,844	3,875	3,890	3,903	3,979	4,072	4,118	4,167	4,298
指定相談支援を含む計	762,707	794,500	806,682	815,574	824,653	828,153	833,088	852,568	863,502	870,069	872,003	876,283	898,228

(注)・複数のサービスを利用している者については、利用者数として各々計上している。  
・指定相談支援については、平成20年7月分よりデータを抽出している。

3 都道府県別の利用状況(平成24年3月)

(単位:人)

	サービス利用者数(実数)	サービス種類別利用者数(複数種類のサービス利用者には、各サービスに人数を計上している。)																		
		居宅介護	重度訪問介護	行動援護	重度障害者等包括支援	同行援護	療養介護	生活介護	児童デイサービス	短期入所	共同生活介護	施設入所支援	共同生活援助	自立訓練(機能訓練)	自立訓練(生活訓練)	宿泊型自立訓練	就労移行支援	就労移行支援(養成施設)	就労継続支援(A型)	就労継続支援(B型)
北海道	45,476	6,569	389	575	0	674	101	12,725	8,286	1,199	4,790	8,153	2,483	30	412	103	1,414	15	1,849	9,055
青森県	9,386	1,322	49	44	0	18	78	3,041	810	261	644	2,016	525	31	427	62	353	7	439	1,779
岩手県	8,976	1,020	45	13	0	33	27	2,732	927	343	996	1,993	417	12	232	52	170	3	381	2,918
宮城県	11,847	2,112	53	50	0	57	71	2,381	1,395	598	1,254	785	386	65	163	51	621	0	418	2,472
秋田県	6,349	569	22	2	0	17	72	3,063	275	177	271	2,515	479	72	245	75	159	1	67	1,484
山形県	6,293	772	28	24	0	19	27	2,228	601	178	337	1,700	477	13	268	1	118	4	312	1,764
福島県	10,242	1,578	70	60	0	167	33	2,944	1,128	294	462	1,752	978	4	147	46	154	1	160	3,045
茨城県	13,117	1,737	67	29	0	93	20	4,845	1,863	614	857	3,274	608	25	464	30	1,016	7	176	2,284
栃木県	9,798	1,402	14	40	4	88	10	3,528	1,286	441	787	1,750	466	21	192	9	481	3	139	1,770
群馬県	8,661	1,502	47	70	0	224	8	3,572	822	243	565	2,442	524	31	41	106	316	2	111	1,441
埼玉県	24,448	4,757	234	606	4	564	64	8,134	2,514	1,066	1,519	4,876	535	129	355	154	1,002	24	198	5,342
千葉県	22,932	4,414	157	180	0	619	51	6,779	3,757	1,279	1,498	3,188	641	80	431	58	1,046	9	262	3,202
東京都	58,198	12,561	1,663	371	0	2,190	67	16,205	5,963	3,118	3,837	7,770	2,084	375	626	69	2,035	24	510	14,679
神奈川県	36,200	8,733	295	390	0	841	61	13,145	3,769	2,358	4,679	4,571	465	163	384	90	1,151	6	375	5,829
新潟県	11,633	1,932	32	134	0	121	98	3,240	781	616	660	2,101	513	25	475	154	660	1	182	3,175
富山県	5,091	473	17	7	0	23	10	1,632	400	176	211	985	318	8	121	0	142	0	133	1,496
石川県	6,184	804	8	38	0	77	36	1,590	566	249	376	837	448	58	145	1	198	0	183	1,463
福井県	5,167	599	18	10	0	110	12	1,159	305	184	416	628	194	8	114	21	380	0	692	993
山梨県	4,548	742	61	75	0	19	0	1,416	351	267	184	890	240	20	72	0	212	0	124	1,075
長野県	11,883	2,074	31	294	14	109	61	3,710	849	490	1,590	2,221	388	52	185	43	559	0	386	3,001
岐阜県	10,732	1,250	26	94	0	152	25	3,570	2,713	460	528	2,160	125	4	32	1	179	0	419	1,742
静岡県	16,027	2,320	83	121	0	309	24	5,241	1,311	980	768	3,052	553	56	251	0	595	3	657	4,115
愛知県	30,481	7,360	972	543	1	474	52	9,798	4,388	1,986	2,238	3,438	256	73	150	34	1,059	4	1,541	4,226
三重県	8,607	1,542	30	40	0	166	54	3,293	746	546	852	1,675	56	38	98	32	148	0	262	2,094
滋賀県	8,049	2,127	93	274	0	138	12	2,118	1,035	638	697	915	145	23	43	0	187	0	211	2,083
京都府	15,006	3,786	265	350	0	546	39	4,921	1,677	895	827	2,194	151	81	233	0	337	0	390	3,160
大阪府	47,635	16,435	1,984	347	6	1,893	60	14,911	4,257	3,145	4,757	4,659	317	144	589	71	1,742	3	517	8,225
兵庫県	27,439	6,384	640	140	0	1,016	83	9,203	2,367	1,883	1,501	5,069	340	140	404	19	668	22	397	6,306
奈良県	7,676	1,789	112	502	0	232	19	2,808	1,411	404	415	1,322	59	65	135	9	228	0	268	1,005
和歌山県	6,982	1,697	48	59	0	122	4	1,959	1,203	232	545	1,202	90	20	79	1	254	0	374	1,497
鳥取県	4,776	765	18	36	0	33	33	1,357	332	113	363	951	206	35	54	30	115	0	245	1,779
島根県	5,891	977	11	23	0	27	47	1,930	401	253	564	1,212	393	13	126	26	138	0	235	1,760
岡山県	12,096	1,966	135	52	0	78	43	3,033	2,776	354	723	2,139	422	6	132	43	292	1	989	2,360
広島県	15,651	3,285	144	126	0	118	90	4,359	2,900	989	837	2,489	452	75	168	33	545	2	446	2,793
山口県	8,313	1,063	42	3	0	136	22	2,972	867	289	535	2,041	360	6	201	55	275	1	157	2,058
徳島県	5,995	1,379	27	89	0	147	36	2,025	1,069	175	226	1,367	191	9	65	0	137	0	77	837
香川県	4,974	1,022	40	29	0	112	38	1,457	695	493	150	840	310	44	43	0	133	0	37	1,030
愛媛県	9,046	1,732	61	41	0	491	20	2,519	1,077	323	609	1,372	210	45	55	19	403	0	532	1,551
高知県	5,096	765	13	5	0	84	8	1,089	307	200	446	724	382	32	39	0	113	0	278	1,269
福岡県	26,686	6,328	176	142	0	276	163	9,058	1,357	1,138	1,409	5,556	1,252	160	610	20	1,149	12	976	5,336
佐賀県	5,148	721	16	97	0	46	8	1,560	379	164	332	1,137	340	55	53	16	160	1	210	1,373
長崎県	10,618	1,669	79	43	0	161	49	2,612	1,003	310	1,035	1,435	581	41	341	195	456	2	329	2,593
熊本県	11,784	1,517	113	6	0	186	73	3,492	1,299	374	581	2,492	971	45	227	3	394	1	1,181	2,279
大分県	8,242	1,683	33	103	4	180	64	1,461	613	241	201	1,049	692	52	183	40	260	0	443	2,316
宮崎県	6,865	988	45	7	0	324	44	2,499	540	270	466	1,754	276	57	145	57	359	0	245	1,504
鹿児島県	12,463	1,450	89	89	0	178	67	3,924	1,871	529	485	2,685	860	30	332	8	404	1	369	2,674
沖縄県	10,898	1,762	146	88	0	237	51	2,155	1,949	432	82	1,306	602	49	272	71	638	1	451	2,412
合計	659,605	129,434	8,751	6,461	33	13,925	2,135	203,393	77,191	31,967	48,105	110,682	23,761	2,620	10,559	1,908	23,555	161	19,333	138,644

	旧身体障害者更生施設支援(入所)	旧身体障害者更生施設支援(通所)	旧身体障害者療養施設支援(入所)	旧身体障害者療養施設支援(通所)	旧身体障害者授産施設支援(入所)	旧身体障害者授産施設支援(通所)	旧知的障害者更生施設支援(入所)	旧知的障害者更生施設支援(通所)	旧知的障害者授産施設支援(入所)	旧知的障害者授産施設支援(通所)	旧知的障害者通融支援	計	指定相談支援
北海道	104	49	601	10	103	75	1,342	444	92	510	66	62,218	148
青森県	0	0	84	0	40	38	480	111	102	241	0	13,002	15
岩手県	0	0	0	0	31	12	98	1	0	172	0	12,628	10
宮城県	44	0	163	0	65	19	807	271	30	476	18	14,825	89
秋田県	1	0	2	0	6	0	59	1	0	0	20	9,654	37
山形県	0	0	1	0	1	0	1	53	0	52	20	8,999	38
福島県	5	1	2	0	0	1	262	157	37	210	20	13,718	76
茨城県	0	0	0	0	0	0	60	60	53	136	0	18,318	71
栃木県	1	0	0	0	2	14	296	65	98	263	33	13,203	31
群馬県	2	0	0	0	10	36	84	3	0	101	55	12,358	15
埼玉県	11	3	46	1	23	69	296	118	1	466	1	33,112	56
千葉県	2	2	30	6	36	18	1,116	488	141	287	1	29,778	154
東京都	31	8	42	0	112	38	570	192	72	791	175	76,178	217
神奈川県	0	1	10	0	7	3	451	224	53	272	2	48,328	74
新潟県	19	0	42	4	5	47	414	58	23	202	13	15,727	126
富山県	34	0	82	9	32	47	278	54	21	67	0	6,776	60
石川県	3	0	152	0	51	37	442	0	179	193	0	8,134	45
福井県	92	0	124	0	1	23	380	23	90	87	60	6,723	30
山梨県	0	0	149	0	1	29	39	0	122	150	0	6,238	55
長野県	0	0	0	0	42	17	225	19	53	317	0	16,730	168
岐阜県	0	0	54	12	0	0	56	108	56	390	20	14,176	51
静岡県	29	4	88	0	36	43	254	194	43	429	20	21,579	68
愛知県	1	0	109	0	1	98	740	184	1	1,085	42	40,854	312
三重県	1	0	0	0	0	0	37	0	0	349	28	12,087	9
滋賀県	4	3	3	0	1	37	4	0	1	565	1	11,358	96
京都府	26	18	61	0	10	44	33	0	22	447	0	20,513	148
大阪府	5	4	93	0	7	94	207	135	46	645	28	65,126	701
兵庫県	5	0	53	0	0	52	156	135	97	444	16	37,740	152
奈良県	0	0	43	0	0	0	44	0	1	44	0	10,915	55
和歌山県	0	0	3	0	0	0	1	1	0	57	0	9,448	88
鳥取県	1	0	0	0	24	0	0	0	74	75	15	6,654	69
島根県	19												