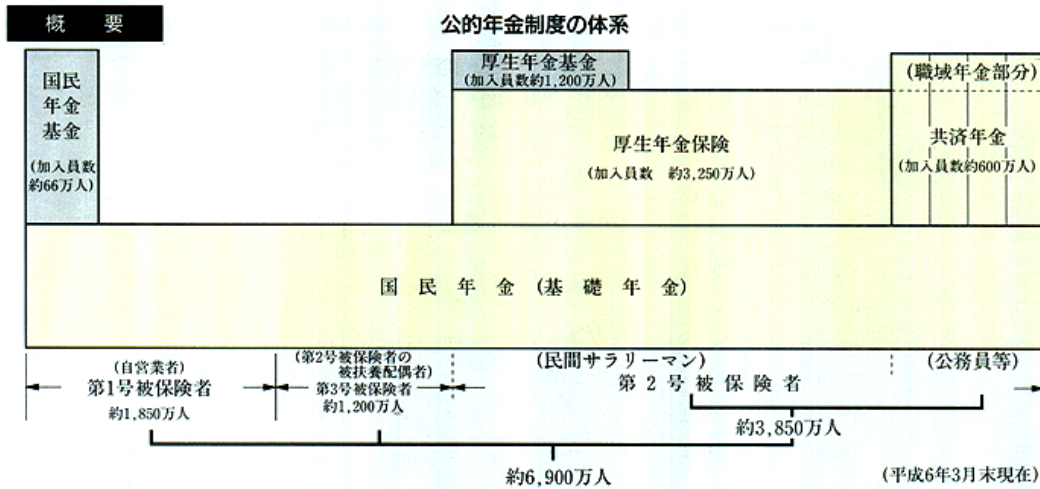


公的年金制度の体系と変遷

概要 公的年金制度の体系



[公的年金制度の仕組み]

我が国の公的年金制度は、全国民(20歳以上60歳未満の者)が加入し、基礎的給付を行う国民年金と、それに上乗せして報酬比例の年金を支給する、被用者の厚生年金保険および共济年金からなる。民間サラリーマンは厚生年金保険に、公務員などは共济組合に加入する。また、自営業者等に対する基礎年金の上乗せ年金としては国民年金基金制度があり、厚生年金保険の上乗せ年金としては厚生年金基金制度がある。

平成6年3月末の国民年金の加入者数は6,928万人、被用者年金制度への加入者数は3,850万人であり、受給権者数は、国民年金1,544万人、被用者年金792万人となっている。

詳細資料1 主な制度改正のなかれ

|                 |             |                                |
|-----------------|-------------|--------------------------------|
| 制度の<br>創成       | 昭和17(1942)年 | 労働者年金保険法の発足(昭和19年から厚生年金保険法に改称) |
|                 | 昭和29(1954)年 | 厚生年金保険制度の全面改正                  |
|                 | 昭和36(1961)年 | 国民年金法の全面施行(国民皆年金)              |
| 制度の<br>充実       | 昭和40(1965)年 | 1万円年金の実現                       |
|                 | 昭和44(1969)年 | 2万円年金の実現                       |
|                 | 昭和48(1973)年 | 物価スライド制の導入、標準報酬の再評価の導入等        |
| 高齢化<br>への<br>対応 | 昭和60(1985)年 | 基礎年金の導入、給付水準の適正化等              |
|                 | 平成元(1989)年  | 完全自動物価スライド制の導入                 |
|                 | 平成2(1990)年  | 被用者年金制度間の費用負担調整事業の開始           |
|                 | 平成6(1994)年  | 60歳台前半の老齢厚生年金の見直し等             |

詳細資料2 公的年金制度一覧

○国民年金制度

(平成6年3月末現在)

| 区 分     | 被保険者数<br>①<br>万人 | 老齢基礎年金等<br>受給権者数<br>②<br>万人 | 成熟度<br>②<br>①<br>% | 老齢基礎年金等<br>平均年金月額<br>万円 | 積立金<br>兆円 | 積立度合 | 保 険 料<br>(平成7年4月現在) | 支給開始年齢 |
|---------|------------------|-----------------------------|--------------------|-------------------------|-----------|------|---------------------|--------|
| 第1号被保険者 | 1,861            | 1,544                       | 22.3               | 3.9                     | 5.8       | 2.1  | 11,700円             | 65歳    |
| 第2号被保険者 | 3,850            |                             |                    |                         |           |      |                     |        |
| 第3号被保険者 | 1,216            |                             |                    |                         |           |      |                     |        |
| 合 計     | 6,928            |                             |                    |                         |           |      |                     |        |

- (注) 1. 上記のほか、老齢福祉年金受給者数は、58万人である。  
2. 老齢基礎年金等受給権者数は、老齢基礎年金受給権者と旧国民年金法による老齢年金受給権者に係るものである。

○被用者年金制度

(平成6年3月末現在)

| 区 分                 | 適用者数<br>①<br>万人 | 老齢(退職)年金<br>受給権者数<br>②<br>万人 | 成熟度<br>②<br>①<br>% | 老齢(退職)年金<br>平均年金月額<br>万円 | 積立金<br>兆円 | 積立度合                              | 保険料率<br>(標準報酬ベース)<br>(平成7年4月現在)<br>% | 支給開始年齢<br>(平成7年度)                                              |
|---------------------|-----------------|------------------------------|--------------------|--------------------------|-----------|-----------------------------------|--------------------------------------|----------------------------------------------------------------|
| 厚生年金保険              | 3,265           | 560                          | 17.1               | 15.9                     | 97.9      | 5.6                               | 16.5<br>(平成8年10月より17.35%)            | 男子 60歳<br>女子 58歳<br>(平成8年度に59歳<br>平成11年度に60歳)                  |
| 国家公務員等<br>共済組合      | 連 合 会           | 113                          | 53                 | 47.4                     | 20.4      | 6.7                               | 4.2<br>17.44<br>(平成8年10月より18.39%)    | 60歳<br>(日本鉄道共済組合、<br>日本たばこ産業共<br>済組合以外は、平<br>成7年6月まで、59<br>歳。) |
|                     | 日 本 鉄 道         | 20                           | 32                 | 160.3                    | 18.6      | 0.3                               | 0.4<br>19.59<br>(平成8年10月より20.09%)    |                                                                |
|                     | 日 本 電 信 電 話     | 26                           | 12                 | 47.6                     | 20.0      | 1.8                               | 5.1<br>16.26<br>(平成8年10月より17.21%)    |                                                                |
|                     | 日 本 た ば こ 産 業   | 2.5                          | 2.5                | 96.2                     | 18.9      | 0.1                               | 1.5<br>19.07<br>(平成8年10月より19.92%)    |                                                                |
| 地方公務員<br>共 済 組 合    | 334             | 116                          | 34.9               | 22.0                     | 25.6      | 6.6<br>15.84<br>(平成8年12月より16.56%) |                                      |                                                                |
| 私立学校教職<br>員 共 済 組 合 | 39              | 4                            | 9.1                | 20.1                     | 2.2       | 11.7<br>12.8<br>(平成9年4月より13.3%)   |                                      |                                                                |
| 農林漁業団体<br>職員共済組合    | 51              | 12                           | 24.1               | 16.2                     | 1.7       | 5.1<br>18.54<br>(平成9年4月より19.49%)  |                                      |                                                                |
| 合 計                 | 3,850           | 792                          | 20.6               | 17.3                     | 136.2     | 5.5                               | —                                    | —                                                              |

- (注) 1. 共済組合の老齢(退職)年金受給権者数および平均年金月額には減額退職年金に係る分を含む。  
2. 平均年金月額は、老齢基礎年金を含んだものである。  
3. 保険料率は、標準報酬ベースであり、本人負担分の2倍としている。  
4. 坑内員、船員の保険料率は、18.3% (平成8年10月より、19.15%) である。  
5. 60歳台前半については、平成13年度から平成25年度にかけて(厚生年金の女子は、平成18年度から平成30年度にかけて)、報酬比例部分の年金に切り替えることとしている。  
6. 坑内員、船員については、現在55歳支給であるが、平成13年度から平成25年度にかけて、支給開始年齢を60歳に段階的に引き上げることとしている。  
7. 警察官等が勤奨等により退職した場合には、平成13年まで支給開始年齢の特例が適用される(平成7年度58歳)。

資料：厚生省年金局調べ

詳細データ1 保険料率の年次推移

| 年 次   | 厚 生 年 金      | 国家公務員等共済組合連合会   |
|-------|--------------|-----------------|
| 昭和50年 | 7.6%         | 7.44%           |
| 51    | 9.1          |                 |
| 52    |              |                 |
| 53    |              |                 |
| 54    |              | 8.24 (54年10月)   |
| 55    | 10.6         |                 |
| 56    |              |                 |
| 57    |              |                 |
| 58    |              |                 |
| 59    |              | 11.392 (59年12月) |
| 60    | 12.4         | 12.24 (60年5月)   |
| 61    |              | 12.26 (61年4月)   |
| 62    |              |                 |
| 63    |              |                 |
| 平成元   |              | 15.2 (元年10月)    |
| 2     | 14.3         |                 |
| 3     | 14.5         |                 |
| 4     |              |                 |
| 5     |              |                 |
| 6     | 16.5 (6年11月) | 17.44 (6年12月)   |

- (注) 昭和60年以前の国家公務員等共済組合の保険料率は、標準報酬に対しての保険料率に換算してある(換算率は1/1.25)。



詳細データ2 公的年金加入者数の年次推移

(単位：千人)

| 年次     | 総数     | 国民年金第1号被保険者 | 国民年金第3号被保険者 | 厚生年金   | 共済組合  |
|--------|--------|-------------|-------------|--------|-------|
| 昭和50年度 | 55,456 | 25,884      |             | 23,893 | 5,678 |
| 55     | 59,045 | 27,596      |             | 25,445 | 6,006 |
| 60     | 58,239 | 25,091      |             | 27,234 | 5,914 |
| 62     | 64,105 | 19,292      | 11,299      | 27,676 | 5,840 |
| 63     | 64,929 | 18,727      | 11,615      | 28,769 | 5,817 |
| 平成元    | 65,678 | 18,155      | 11,788      | 29,921 | 5,814 |
| 2      | 66,313 | 17,579      | 11,957      | 30,997 | 5,781 |
| 3      | 68,352 | 18,536      | 12,050      | 31,959 | 5,807 |
| 4      | 68,941 | 18,508      | 12,112      | 32,493 | 5,828 |
| 5      | 69,276 | 18,614      | 12,163      | 32,651 | 5,848 |

(注) 第1号被保険者には任意加入被保険者を含む。  
資料：社会保険庁「事業年報」

詳細データ3 受給権者数の年次推移

(単位：千人)

| 年次     | 国民年金(旧法) | 基礎年金  | 厚生年金   |
|--------|----------|-------|--------|
| 昭和50年度 | 3,119    | —     | 2,449  |
| 55     | 6,256    | —     | 4,773  |
| 60     | 8,837    | —     | 7,384  |
| 62     | 9,148    | 1,210 | 8,642  |
| 63     | 9,196    | 1,497 | 9,279  |
| 平成元    | 9,236    | 1,805 | 9,919  |
| 2      | 9,278    | 2,084 | 10,519 |
| 3      | 9,100    | 2,928 | 11,092 |
| 4      | 8,842    | 3,917 | 11,803 |
| 5      | 8,578    | 4,982 | 12,535 |

資料：社会保険庁「事業年報」

詳細データ4 年金総額の推移

(単位：10億円)

| 年次     | 国民年金  | 厚生年金   |
|--------|-------|--------|
| 昭和50年度 | 566   | 1,149  |
| 55     | 1,678 | 3,758  |
| 60     | 2,748 | 6,858  |
| 62     | 3,653 | 8,583  |
| 63     | 3,783 | 9,205  |
| 平成元    | 4,097 | 10,225 |
| 2      | 4,337 | 11,083 |
| 3      | 4,874 | 12,066 |
| 4      | 5,513 | 13,023 |
| 5      | 6,147 | 13,828 |

(注) 厚生年金保険の平成3年度以降は基金代行支給分を含めた額である。  
資料：社会保険庁「事業年報」

年金額

概要

[年金額]

年金の給付水準は、厚生年金については、現役の賃金の一定割合(6割程度)を保障するという考え方に、基礎年金については、老後生活の基礎的な部分を賄うという考え方にたって設定されてきたが、平成6年の改正においては、前回改正以降の生活水準の向上等に応じて年金額の改善が行われた。

[年金総額]

年金総額は、平成5年度末で、国民年金が6兆1,472億円、厚生年金で13兆8,283億円であり、どちらの制度においても高齢年金総額の占める割合が高くなってきている。

詳細データ1年金額の改善(月頭)

|             | 平成元年改正  | 平成6年改正<br>(平成6年10月) | 物価スライド<br>(平成6年4月) |
|-------------|---------|---------------------|--------------------|
| 老齢基礎年金      | 55,500円 | 65,000円             | 62,275円            |
| 遺族基礎年金(子1人) | 71,500円 | 83,700円             | 80,225円            |
| 障害基礎年金(1級)  | 69,375円 | 81,250円             | 77,842円            |
| (2級)        | 55,500円 | 65,000円             | 62,275円            |
| 老齢福祉年金      | 28,400円 | 33,300円             | 31,867円            |

【厚生年金】

|                | 平成元年改正   | 平成6年改正<br>(平成6年10月) | 物価スライド<br>(平成6年4月) |
|----------------|----------|---------------------|--------------------|
| 受給者の平均年金額(注)   | —        | 214,300円            | 206,300円           |
| 標準的な年金額(制度成熟時) | 197,400円 | 230,983円            | 221,492円           |

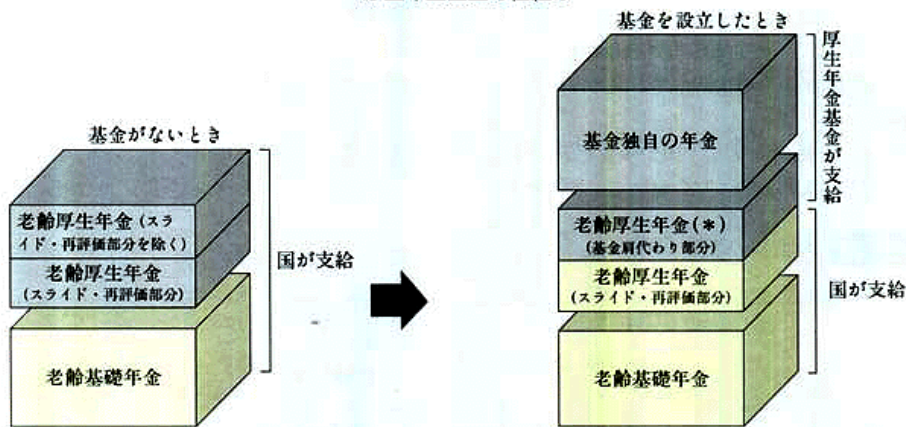
(注) 最近年金を受けはじめた男子の平均のケース(平成4年度200,300円)

企業年金

概要

厚生年金基金の仕組み

厚生年金基金の仕組み



(注) (\*) これに必要な掛金については国への納付は免除されている。

[役割高まる企業年金]

企業年金は、公的年金が生活の基本的部分を保障するのに加えて、老後の多様なニーズに応え、より豊かな老後生活を送るための手段として、その役割がますます高まってきている。

[厚生年金基金]

厚生年金基金は、厚生大臣の認可を受けて設立される特別の法人であり、老齢厚生年金の一部(スライド・再評価を除く報酬比例部分)を代行して給付し、これに独自の上乘せ年金をあわせて給付することとされている。

事業に必要な費用は事業主および加入員から掛金を徴収することになっており、基金に加入している事業主は政府に対して代行相当分に見合う保険料の納付を免除され、代行相当分を含め基金が支給する給付に要する掛金を基金に納付することになっている。

なお、免除保険料率は、平成6年11月現在一律に3.5%とされているが、平成8年4月より、各基金の代行に要する費用に見合うものとなるよう、一定の範囲内(3.2%~3.8%)で各基金ごとに定められるようになる。

[石炭鉱業年金基金]

石炭鉱業年金基金は、炭坑で働く人のための上積み年金であり、厚生年金とは全く独立した老齢厚生年金の上乗せ給付を行う。加入数は約5千人である。



[適格退職年金]

適格退職年金は、企業が実施するものであり、税制上の一定条件に該当するものとして国税庁長官の承認を得た企業年金について、年金の掛金・積立金に税制上の措置を講ずる制度である。

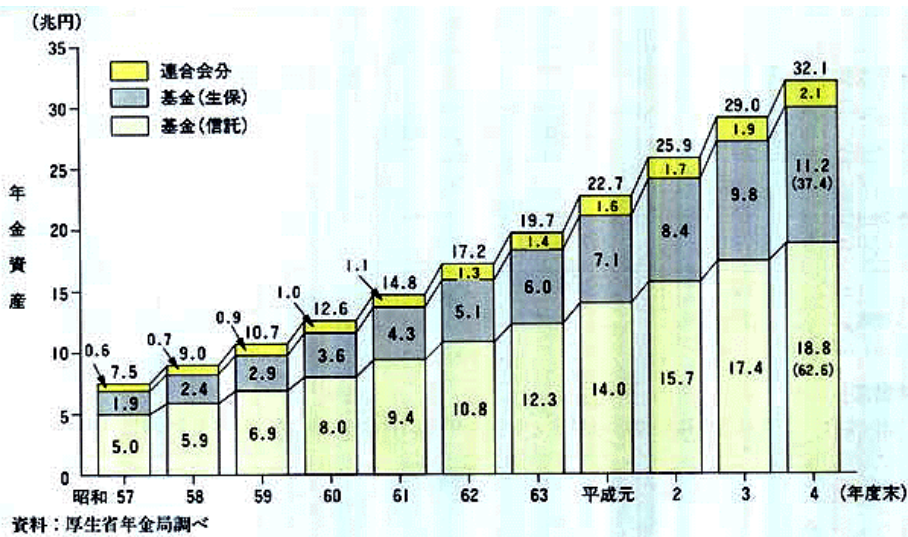
詳細データ1 厚生年金基金の募金数,加入者数,積立金の推移

(各年度末現在)

| 年次     | 基金数   | 加入者数(千人) |
|--------|-------|----------|
| 昭和41年度 | 142   | 500      |
| 50     | 929   | 5,340    |
| 55     | 991   | 5,964    |
| 60     | 1,091 | 7,058    |
| 平成元    | 1,358 | 9,034    |
| 2      | 1,474 | 9,845    |
| 3      | 1,593 | 10,678   |
| 4      | 1,735 | 11,517   |
| 5      | 1,804 | 11,919   |
| 6      | 1,817 | 12,270   |

(参考) 適格退職年金(平成5年度末)  
 契約件数……92,467件, 加入者数……10,594千人, 積立金……160,715億円  
 資料: 厚生省年金局調べ(平成6年度は6月末現在)

詳細データ2 年金資産の推移



国民年金基礎金

概要

[趣旨]

自営業者等がゆとりある老後生活を送れるよう、自営業者等に対する基礎年金の上乗せ年金を支給する制度として、平成元年の法律改正により国民年金基金制度が整備され、平成3年4月より実施されている。

[国民年金基金の種類]

国民年金基金の種類としては、地域型基金(47基金)と職能型基金(25基金)がある(いずれも平成5年度末)。

| 設立形態  |                                  | 人数要件   |
|-------|----------------------------------|--------|
| 地域型基金 | 同じ都道府県に住所を有する者で組織し、各都道府県に1基金設立   | 1,000人 |
| 職能型基金 | 同種の事業または業務に従事する者で組織し、全国を通じて1基金設立 | 3,000人 |

[加入員]

国民年金の第1号被保険者が任意に加入できる。ただし、国民年金の保険料を免除されている者や、農業者年金の加入者は加入できない。

| 年 度 | 基金数 |     | 加入員数(万人) |     |     |
|-----|-----|-----|----------|-----|-----|
|     | 地域型 | 職能型 |          | 地域型 | 職能型 |
| 3   | 66  | 19  | 46       | 39  | 7   |
| 4   | 70  | 23  | 57       | 47  | 10  |
| 5   | 72  | 25  | 66       | 54  | 12  |

資料：厚生省年金局調べ

[税制上の措置]

掛金については、全額社会保険料控除の対象となり、年金給付については、公的年金等控除の対象となる。

詳細資料1 国民年金基金の年金給付

国民年金基金の年金給付は、口数制になっており、加入する者が各々の生活設計に応じて年金額と給付の型を選択することになっている。

なお、月額68,000円まで加入できる。

- ・1口目…基本給付は、年金額3万円(加入時の年齢が46歳以上の者は年齢により年金額が異なる)。
- ・2口目以降(1口目の上にさらに上乘せして給付を受けることを希望する者が加入する給付)…基本給付は、年金月額1万円(加入時の年齢が55歳以上の者は年齢により異なる)。
- ・ボーナス給付が行われる年金給付の型もある。

**1口目** ●終身年金A型、B型の2種類の中から加入者が選択。

**終身年金 A型**

- 65歳支給開始
- 15年保証付終身年金
- 配当によるボーナス給付あり

**終身年金 B型**

- 65歳支給開始終身年金(保証期間なし)
- 配当によるボーナス給付あり

| 加入時の満年齢    | 1口目の年金月額   |
|------------|------------|
| 45歳まで      | 3万円        |
| 46歳から50歳まで | 2万円        |
| 51歳から54歳まで | 1万円        |
| 55歳以上      | 加入月数により異なる |

**2口目以降** ●終身年金A型、B型および確定年金I型、II型、III型の5種類の中から加入者が選択。ただし確定年金(I型、II型、III型)の年金額が1口目を含めた年金額の半分を超えないこと。

**終身年金 A型**

**確定年金 I型**

- 65歳支給開始
- 15年確定年金
- 配当によるボーナス給付あり

**終身年金 B型**

**確定年金 II型**

- 65歳支給開始
- 10年確定年金
- 配当によるボーナス給付あり

**加入又は増口時の満年齢**

| 加入又は増口時の満年齢 | 2口目以降の1口当たりの年金月額 |
|-------------|------------------|
| 54歳まで       | 1万円              |
| 55歳以上       | 加入月数により異なる       |

**確定年金 III型**

- 60歳支給開始
- 15年確定年金
- 配当によるボーナス給付あり



年金積立金の運用

概要

[積立金の運用]

公的年金制度においては、後の世代の保険料負担の急激な増大を緩和するため年金保険料の積み立てが行われており、平成6年度末で厚生年金保険・国民年金の積立金総額は、約103兆円に達している。

[還元融資事業]

厚生年金保険および国民年金の積立金はすべて国の資金運用部に預託され、財政投融资の原資として運用される。

また、その一部は、還元融資として住宅資金貸付や、大規模年金保養基地の整備等、被保険者の福祉向上に役立つ事業に充てられており、平成6年度から、年金教育資金貸付が始められた。

[積立金の自主運用]

年金福祉事業団においては、上記還元融資を将来にわたって安定的に実施するための資金の確保を図るため、昭和61年度から、還元融資資金の一部を運用し、これにより積み立てられた積立金の管理を行う資金確保事業を開始した。さらに昭和62年度からは、厚生年金保険事業および国民年金事業の財政基盤の強化のため、資金運用部の預託金の一部を運用し、これにより生じた収益を国庫(厚生保険特別会計および国民年金特別会計)に納付する年金財源強化事業を開始しており、運用額は年々増加している。

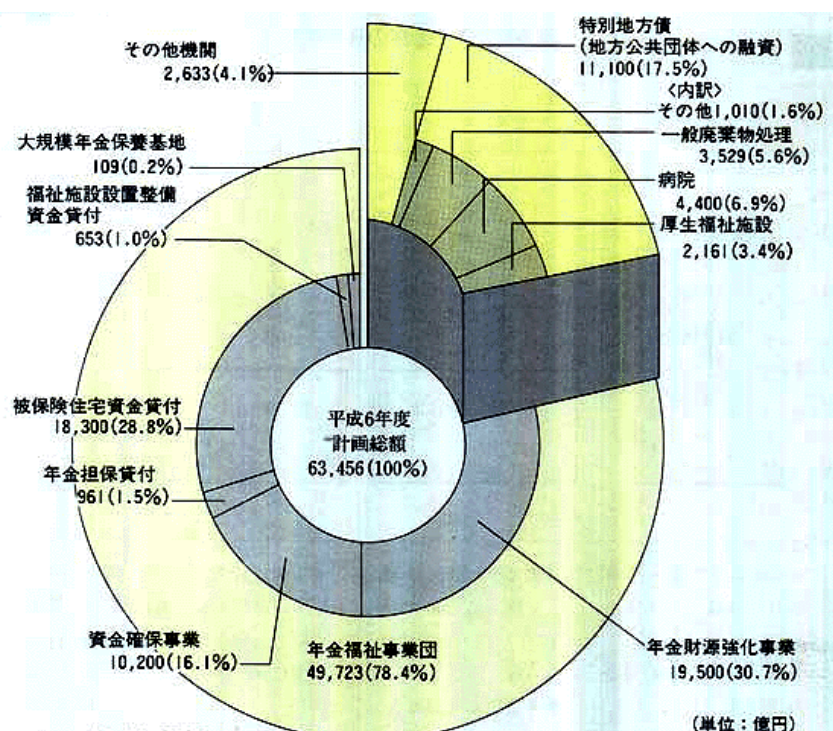
詳細データ1 厚生年金保険・国民年金の積立金の累積状況の年次推移

(単位：億円)

| 年次     | 厚生年金保険  | 国民年金   | 合計        |
|--------|---------|--------|-----------|
| 昭和63年度 | 656,126 | 29,409 | 685,535   |
| 平成元    | 702,175 | 32,216 | 734,391   |
| 2      | 768,605 | 36,317 | 804,922   |
| 3      | 839,970 | 43,572 | 883,542   |
| 4      | 911,340 | 51,275 | 962,615   |
| 5      | 978,705 | 58,468 | 1,037,174 |

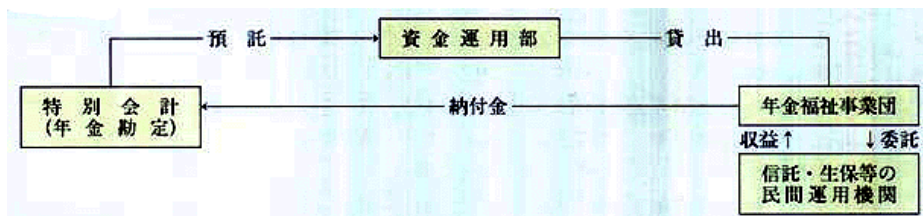
資料：厚生省年金局調べ

詳細資料1 年金積立金還元激賞(平成6年度)



資料：厚生省年金局調べ

詳細資料2 年金財源強化事業の仕組み



詳細データ2 資金運用事業各年度別運用額の推移

(単位：兆円)

| 年次       | 昭和63年度 | 平成元  | 2    | 3    | 4    | 5    | 6    | 累計    |
|----------|--------|------|------|------|------|------|------|-------|
| 年金財源強化事業 | 1.27   | 1.53 | 1.80 | 2.05 | 2.59 | 2.43 | 1.95 | 14.62 |
| 資金確保事業   | 0.95   | 0.85 | 1.05 | 1.10 | 1.11 | 1.26 | 1.02 | 7.24  |
| 合計       | 2.22   | 2.38 | 2.85 | 3.15 | 3.70 | 3.69 | 2.97 | 21.85 |

(注) 累計は、借入償還分を除く。  
資料：厚生省年金局調べ

年金制度の国際比較

概要 諸外国の年金制度の基本体系

(1994年)

|      | ドイツ                                        | スウェーデン                                                                                                                                           | イギリス                                                                                                                  | アメリカ                                                                                                        |                                                                                               |
|------|--------------------------------------------|--------------------------------------------------------------------------------------------------------------------------------------------------|-----------------------------------------------------------------------------------------------------------------------|-------------------------------------------------------------------------------------------------------------|-----------------------------------------------------------------------------------------------|
| 制度体系 | <p>自営業者年金<br/>労働者年金<br/>職員年金<br/>鉱山労働者</p> | <p>基礎年金<br/>付加年金</p>                                                                                                                             | <p>基礎年金<br/>付加年金</p>                                                                                                  | <p>OASDI<br/>鉄道労働者</p>                                                                                      |                                                                                               |
| 適用   | 被用者                                        | <ul style="list-style-type: none"> <li>○基礎年金に強制加入</li> <li>○一定額 (35,200クローネ/年) 以上の所得がある者については、付加年金にも強制加入</li> </ul>                              | <ul style="list-style-type: none"> <li>○一定額 (57ポンド/週) 以上の所得がある者について基礎年金と付加年金に強制加入</li> </ul>                          | <ul style="list-style-type: none"> <li>○OASDIに強制加入 (農場労働者等には下限所得あり)</li> <li>○鉄道労働者は、鉄道退職制度に強制加入</li> </ul> |                                                                                               |
|      | 自営業者                                       | <ul style="list-style-type: none"> <li>○一部 (農業者等) は特別制度に強制加入</li> <li>○一部 (芸術家等) は労働者年金または職員年金に強制加入</li> <li>○その他の者は労働者年金または職員年金に任意加入</li> </ul> | <ul style="list-style-type: none"> <li>○基礎年金に強制加入</li> <li>○一定額 (35,200クローネ/年) 以上の所得がある者については、付加年金に任意加入できる</li> </ul> | <ul style="list-style-type: none"> <li>○一定額 (3,200ポンド/年) 以上の所得がある者について基礎年金に強制加入</li> </ul>                  | <ul style="list-style-type: none"> <li>○一定額 (400ドル/年, 93年) 以上の所得がある者についてOASDIに強制加入</li> </ul> |
|      | 無妻業・の者                                     | <ul style="list-style-type: none"> <li>○労働者年金または職員年金に任意加入できる</li> </ul>                                                                          | <ul style="list-style-type: none"> <li>○基礎年金に強制加入</li> </ul>                                                          | <ul style="list-style-type: none"> <li>○基礎年金に任意加入できる</li> </ul>                                             | <ul style="list-style-type: none"> <li>○適用なし</li> </ul>                                       |



詳細資料1 年金額等の国債比較

| 国名     | 制度名        | 対象者                        | 支給開始年齢<br>(1993年度)                                  | 老齢(退職)平均<br>年金額(月額)                                                                                                                     | 平均賃金月額<br>(製造業1991年)                    | 為替レート<br>(1992年平均) | 老齢年金/<br>平均賃金            | 保険料率<br>(1993年度)                                                                                             | 国庫負担                                                 |
|--------|------------|----------------------------|-----------------------------------------------------|-----------------------------------------------------------------------------------------------------------------------------------------|-----------------------------------------|--------------------|--------------------------|--------------------------------------------------------------------------------------------------------------|------------------------------------------------------|
| ドイツ    | 労働者年金・職員年金 | 労働者(ブルーカラー)<br>職員(ホワイトカラー) | 65歳                                                 | [1991年7月]<br>労働者年金・職員年金の平均<br>96,063円 (1,184.5マルク)<br>労働者年金<br>82,025円 (1,011.4マルク)<br>職員年金<br>117,319円 (1,446.6マルク)                    | [1990年]<br>279,373円<br>(3,444.8<br>マルク) | 1マルク =<br>81.10円   | 34.4%                    | 175/1,000<br>(労使折半)                                                                                          | 拠出金で不足<br>する費用を負<br>担<br>(1992年給付<br>費の約20%)         |
| スウェーデン | 国民年金       | 一般国民                       | 65歳                                                 | [1992年1月]<br>基礎年金<br>単身58,553円<br>(2,692.1クローネ)<br>夫婦93,980円<br>(4,320.9クローネ)<br>[1991年12月]<br>付加年金(全受給者平均)<br>97,029円<br>(4,461.1クローネ) | 332,755円<br>(15,299.1<br>クローネ)          | 1クローネ =<br>21.75円  | 57.4%<br>(基礎年金<br>+付加年金) | 基礎年金<br>74.5/1,000<br>付加年金<br>130.0/1,000<br>*全額事業主負担<br>自営業者は本人負担                                           | 拠出金で不足<br>する費用を負<br>担<br>(1991年基礎<br>年金給付費の<br>約28%) |
| イギリス   | 国民保険       | 一般国民                       | 男子65歳<br>女子60歳<br>(女子は2020<br>年までに65<br>歳に引き上<br>げ) | [1991年9月]<br>基礎年金(全受給者平均)<br>単身49,788円<br>(224.0ポンド)<br>夫婦83,707円<br>(376.6ポンド)<br>付加年金(全受給者平均)<br>16,937円 (76.2ポンド)                    | 232,850円<br>(1,047.6<br>ポンド)            | 1ポンド =<br>222.27円  | 43.2%<br>(基礎年金<br>+付加年金) | 90.0/1,000(本人)<br>所得に応じ、20.0/<br>1,000までの軽減あ<br>り<br>104.0/1,000<br>(事業主)<br>所得に応じ、46.0/<br>1,000までの軽減あ<br>り | なし<br>(1990年)                                        |
| アメリカ   | 老齢遺族障害保険   | 一般被用者<br>自営業者等             | 65歳<br>(2027年まで<br>に67歳に引<br>き上げ)                   | [1992年12月]<br>全受給者平均<br>単身82,652円 (652.6ドル)<br>夫婦123,978円 (978.9ドル)                                                                     | 250,412円<br>(1,977.2<br>ドル)             | 1ドル =<br>126.65円   | 49.5%                    | 124.0/1,000<br>(労使折半)                                                                                        | なし                                                   |
| 日本     | 厚生年金保険     | 一般被用者                      | 男子60歳<br>女子58歳<br>(女子は平成<br>11年までに<br>60歳に引き<br>上げ) | [1993年3月]<br>全受給者平均 156,041円                                                                                                            | [1992年]<br>372,594円                     | —                  | 41.9%                    | 男子145/1,000(標準報酬ベース)<br>(労使折半)<br>(ボーナスも含めた<br>総報酬で換算すると<br>112/1,000)                                       | 基礎年金給付<br>費の1/3                                      |

(注) 1. 各国の賃金はILO"Yearbook of Labor Statistics"による推計。日本は「毎月勤労統計調査」の製造業労働者(事業規模30人以上)の現金給与総額(ボーナスを含む。)の暦年平均値。  
2. 換算レートはIMF"International Financial Statistics"による。