

第2編

第1部 制度の概要及び基礎統計

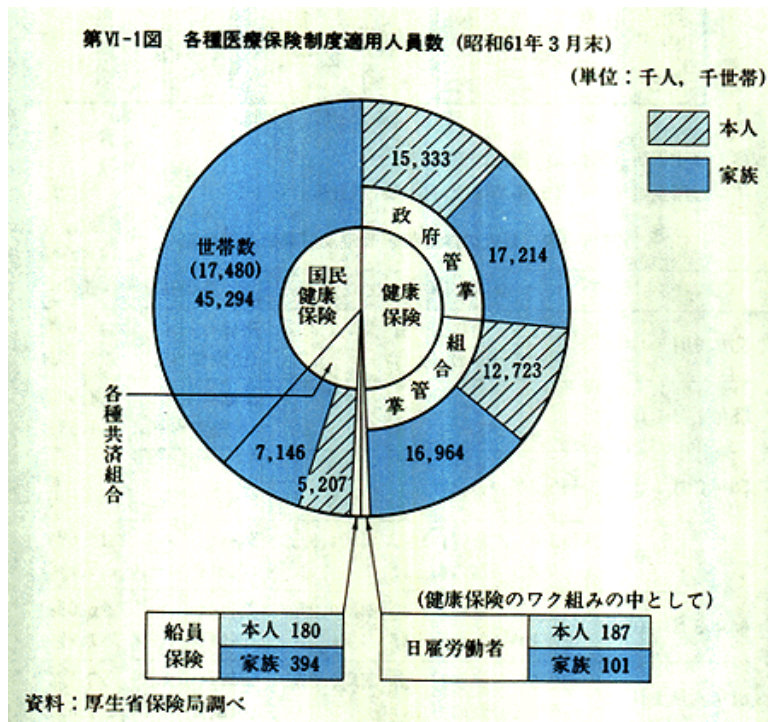
VI 医療保障

(1) 概要

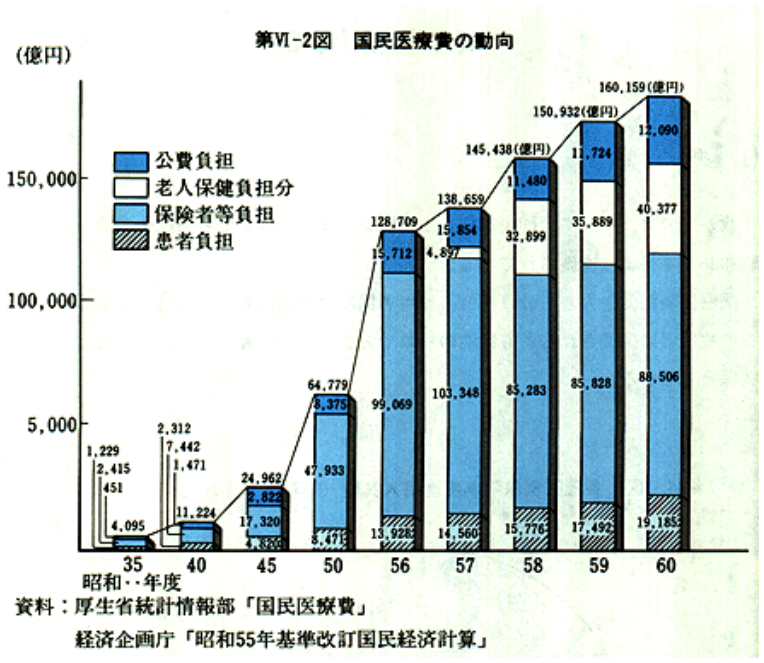
我が国では、すべての国民が何らかの医療保険の対象となる国民皆保険の体制が、昭和36年4月より実施されている。

医療保険制度を大きく分けると、被用者保険(被保険者は被用者自身であるが、この被用者に扶養される者も保険の対象である。)と、一般地域住民を対象とする地域保険とになる。

第VI-1図 各種医療保険制度適用人員数(昭和61年3月末)



第VI-2図 国民医療費の動向



第VI-3表 最近の診療報酬改定及び薬価基準改正

第VI-3表 最近の診療報酬改定及び薬価基準改正

| | 診療報酬の改定 | 薬価基準の改正 |
|---------|-------------------------------------|--------------------------------|
| 56年6月1日 | 医科8.4%、歯科5.9%、薬局3.8%、 平均8.1%の引上げ | 薬価ベース △18.6% (医療費ベース △6.1%) |
| 58年1月1日 | | 薬価ベース △4.9% (医療費ベース △1.5%) |
| 58年2月1日 | 医科0.3%の引上げ | |
| 59年3月1日 | 医科3.0%、歯科1.1%、薬局1.0%、 平均2.8%の引上げ | 薬科ベース △16.6% (医療費ベース △5.1%) |
| 60年3月1日 | 医科3.5%、歯科2.5%、薬局0.2%、 平均3.3%の引上げ | 薬科ベース △6.0% (医療費ベース △1.9%) |
| 61年4月1日 | 医科2.5%、歯科1.5%、薬局0.3%、 平均2.3%の引上げ | 薬価ベース △5.1% (医療費ベース △1.5%) |

第VI-4表 国民医療費の年次推移

第VI-4表 国民医療費の年次推移

| | 国民医療費 | | 国民一人 当たり 医療費 (千円) | 国民医療費の割合 | | 国民所得 対 前年比 (%) |
|--------|----------------|-------------|----------------------------|-------------------|------------------|-------------------------|
| | 総 数 (億円) | 対前年比 (%) | | 対 国民総生産 (%) | 対 国民所得 (%) | |
| 昭和29年度 | 2,152 | … | 2.4 | 2.8 | 3.3 | 9.8 |
| 30 | 2,388 | 11.0 | 2.7 | 2.7 | 3.3 | 10.7 |
| 31 | 2,583 | 8.2 | 2.9 | 2.6 | 3.2 | 12.0 |
| 32 | 2,897 | 12.2 | 3.2 | 2.6 | 3.1 | 14.5 |
| 33 | 3,230 | 11.5 | 3.5 | 2.7 | 3.4 | 2.8 |
| 34 | 3,625 | 12.2 | 3.9 | 2.7 | 3.3 | 14.6 |
| 35 | 4,095 | 13.0 | 4.4 | 2.5 | 3.1 | 20.4 |
| 36 | 5,130 | 25.3 | 5.4 | 2.6 | 3.3 | 18.7 |
| 37 | 6,132 | 19.5 | 6.4 | 2.8 | 3.5 | 12.5 |
| 38 | 7,541 | 23.0 | 7.8 | 2.9 | 3.7 | 16.3 |
| 39 | 9,389 | 24.5 | 9.7 | 3.2 | 4.0 | 13.4 |
| 40 | 11,224 | 19.5 | 11.4 | 3.3 | 4.3 | — |
| 41 | 13,002 | 15.8 | 13.1 | 3.3 | 4.2 | 16.9 |
| 42 | 15,116 | 16.3 | 15.1 | 3.3 | 4.1 | 18.2 |
| 43 | 18,016 | 19.2 | 17.8 | 3.3 | 4.2 | 17.3 |
| 44 | 20,780 | 15.3 | 20.3 | 3.2 | 4.0 | 17.9 |
| 45 | 24,962 | 20.1 | 24.1 | 3.3 | 4.1 | 18.7 |
| 46 | 27,250 | 9.2 | 25.9 | 3.3 | 4.1 | 8.0 |
| 47 | 33,994 | 24.7 | 31.6 | 3.5 | 4.4 | 18.2 |
| 48 | 39,496 | 16.2 | 36.2 | 3.4 | 4.1 | 23.0 |
| 49 | 53,786 | 36.2 | 48.6 | 3.9 | 4.8 | 17.4 |
| 50 | 64,779 | 20.4 | 57.9 | 4.3 | 5.2 | 10.2 |
| 51 | 76,684 | 18.4 | 67.8 | 4.5 | 5.5 | 13.2 |
| 52 | 85,686 | 11.7 | 75.1 | 4.5 | 5.5 | 10.9 |
| 53 | 100,042 | 16.8 | 86.9 | 4.8 | 5.9 | 10.3 |
| 54 | 109,510 | 9.5 | 94.3 | 4.9 | 6.0 | 6.1 |
| 55 | 119,805 | 9.4 | 102.3 | 4.9 | 6.0 | 9.4 |
| 56 | 128,709 | 7.4 | 109.2 | 5.0 | 6.2 | 4.4 |
| 57 | 138,659 | 7.7 | 116.8 | 5.1 | 6.4 | 4.2 |
| 58 | 145,438 | 4.9 | 121.7 | 5.1 | 6.4 | 5.1 |
| 59 | 150,932 | 3.8 | 125.5 | 5.0 | 6.3 | 5.2 |
| 60 | 160,159 | 6.1 | 132.3 | 5.0 | 6.3 | 6.1 |

資料：厚生省統計情報部「国民医療費」

(注) 国民一人当たり医療費を算出するために用いた人口は、総務庁統計局「国勢調査」、「推計人口」各年10月1日現在を使用した。

第VI-5表 医療保険制度の現況

第VI-5表 医療保険制度の現況

(昭和62年4月1日現在)

| | | 健康保険 | | | 船員保険 | 国家公務員等 共済組合 | 地方公務員 等共済組合 | 私立学校教職員 共済組合 | 国民健康保険 | | |
|---------------------|---------------------------------|---|---------------------|--|------------------------------------|--|--|---|---|------------------------|------|
| 根拠法 (法律) 〔施行〕 | | 健康保険法 (大11.4.22法70) 〔昭2.1.1〕 | | | 船員保険法 (昭14.4.6法73) 〔昭15.6.1〕 | 国家公務員等共済組合法 (昭58.12.3法82) 〔昭59.4.1〕 | 地方公務員等共済組合法 (昭37.9.8法152) 〔昭37.12.1〕 | 私立学校教職員共済組合法 (昭28.8.21法245) 〔昭29.1.1〕 | 国民健康保険法 (昭33.12.27法192) 〔昭34.1.1〕 | | |
| 対象 | | 一般被用者 | 日雇労働者 | 船員 | 国家公務員及び 公社の役職員 | 地方公務員 | 私立学校教職員 | 農業者・自営業者等 | 被用者保険 の退職者 | | |
| 経営主体 (昭和62.3現在) | | 政 府 (社会保険庁) | 各健康保険組合 (1,777) | 政 府 (社会保険庁) | 政 府 (社会保険庁) | 各省庁及び各公社 共済組合 (27) | 各地方公務員共済 組合 (54) | 私立学校教職員 共済組合 (1) | 各市町村 (3,270) | 各国民健康 保険組合 (167) | 各市町村 |
| 加入者数 (昭和62.3末現在) | | 1,543万 家族(1,719万) | 1,302万 (1,703万) | 15万 (8万) | 17万 (37万) | 187万 (287万)(61.3末) | 298万 (395万)(61.3末) | 35万 (33万)(61.3末) | 市町村4,189万、国保組合365万 (計4,554万) | | |
| 財 源 | 保 率 % | 4.15} 8.3% 4.15} (61.3~) | 3.500 (平均) | 1級日額 55円 } 140円 85円 } | 4.1 | 3.25 } 5.30 } 6.50 | 3.81 } 5.957 } 7.62 | 3.65 } 7.30 | (60年度1世帯当たり平均保険料(税) 調定額) (112,640円) (市町村) | | |
| | 料 本 人 計 使 用 者 | 特別保険料 本人0.3 使用者0.5 } 1 国庫補助0.2 | 4.603 (62.3月末) | 11級日額 755円 } 1,970円 1,215円 (61.4~) | 4.1 (57.4~) | 3.25 } 10.60 5.30 } (61.3末) | 3.81 } 11.914 5.957 } (62.3末) | 3.65 } (62.3末) | | | |
| 国庫負担 (昭和62年度予算) | | 事務費の全額 | | | | 事務費の全額 (公社は公社負担) | (各地方公共団体 が事務費の全額 負担) | 事務費の一部 | 事務費の全額 | | |
| | | 給付費等の16.4% | 給付費の補助 67億円 | 給付費等の16.4% | 給付費の補助 27億円 | | | 給付費の 50% | 給付費の 32%~52% | なし | |
| 医 療 給 付 | 療養の給付 | 9割(国会で承認を受けて厚生大臣の告示する ※希望する医療機関における 日の翌日から8割) | | | | 一部負担金は、医療費が1,500円以上のとき100円、1,501円 円、2,501円以上3,500円以下のとき300円、3,501円以上のとき1割 | | 7 割 | | 8 割 | |
| | 家族療養費 | 入院 8 割 | | | | 外 来 7 割 | | | | 入院 8 割 外来 7 割 | |
| 給 付 | 高額療養費 | *自己負担額が5万4千円(低所得者は3万円)を超える場合、その超える ①世帯合算(同一月に3万円(低所得者2万1千円)以上の負担が複数生 じた場合は、これを合算して世帯単位で高額療養費を支給) ②多数回数該当世帯の負担軽減(前12か月間に高額療養費の支給が4回以 上になった時には、4回目以降の自己負担額は3万円(低所得者2万1千円)) ③長期高額疾病患者の負担軽減(血友病・人工透析を行う慢性腎不全の患 者については、自己負担限度額は月1万円) | | | | 額を支給する。 | | | | | |
| 付 | 現金給付 | ・傷病手当金 ・出産手当金 ・分娩費 等 | 同 左 (附加給付あり) | 同 左 | 同 左 | 同 左 (附加給付あり) | | ・助産費 ・葬祭費 ・育児手当金 等 (但し任意給付) | | | |

資料：厚生省保険局、社会保険庁調べ

第VI-6表 医療保障制度の国際比較

第VI-6表 医療保障制度の国際比較

| | 日 本 | ア メ リ カ | イギリス | 西ドイツ | フランス | スウェーデン | |
|-------|--|------------------------------|---------------------------------------|--|-------------------------------------|--|----------------------|
| 制度の種類 | 社会保険方式 | 社会保険方式 | 保健サービス (医療給付) 社会保険方式 (現金給付) | 社会保険方式 | 社会保険方式 | 保健サービス (入院給付) 社会保険方式 (外來・現金給付) | |
| 適用対象 | 全 国 民 ○健康保険 ：一般被用者 日雇労働者 ○国民健康保険 ：一般地域住民 被用者保険の退職者 ○他に特定地域の被用者を対象とするものとして 船員保険 各種共済組合制度がある。 | 65歳以上の年金受給者及び障害年金受給者、慢性腎臓患者 | 医療給付 ：全居住者 現金給付 ：被用者及び自営業者 | 職種により保険制度が異なり、一般、農業者制度に大別される。 *高所得者(年収51,300マルク以上)には強制適用されない。 適用率 約92% | 職種により保険制度が異なり、一般、特別、農業、自営業制度に大別される。 | 医療給付 ：全居住者 現金給付 ：年収6,000クロネ以上の有業所得者及び大部分の主婦 | |
| 制 度 名 | 政府管掌健康保険 | 国民健康保険 入院保険 | 高齢者健康保険(メディケア) 補 足 的 医 療 保 険 | 国民保健サービス(医療給付) 国民保険(現金給付) | 一般疾病保険制度 | 国民保健サービス(入院給付) 国民保険(外來・現金給付) | |
| 財 源 | 被 保 険 者 | 標準報酬月額 4.15%+賞与等の0.3% | 一世帯当たり平均 報酬の(42,000ドル/年度) 1.45% | (国民保険) 週 265 ポンド までの報酬の 9.00% | 支払報酬の(平均)6.25% | 総報酬の 5.5% | なし (自営業者は年収の9.5%) |
| | 使 用 者 | 標準報酬月額 4.15%+賞与等の0.5% | 同上 | (国民保険) 週 265 ポンド までの報酬の 10.45% | 同 上 | 総報酬の 12.6% | 支払資金 総額の 9.5% |
| | 国 庫 負 担 | 保険給付費の 16.4%+賞与等の 0.2% | なし | 収入の約70% (連邦政府一般収入) | 国民保健サービス費用の約 85% | 原則としてなし | 原則としてなし |

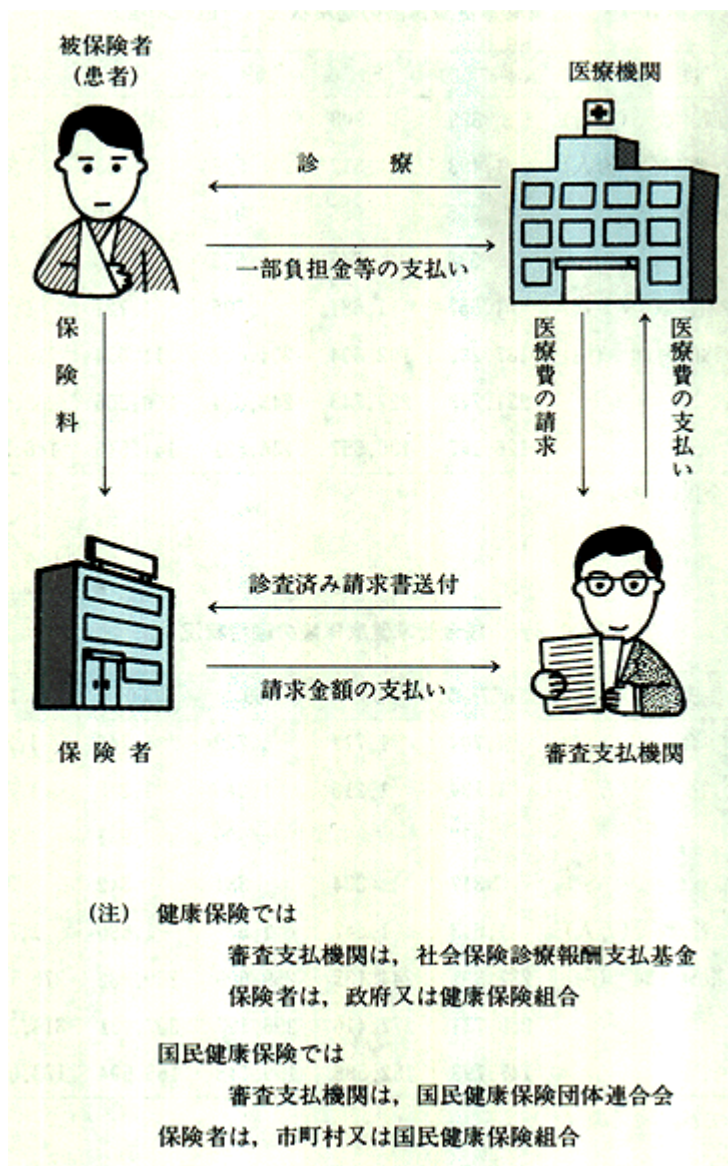
資料：厚生省保険局調べ

第2編

第1部 制度の概要及び基礎統計

VI 医療保障

(2) 医療保険のしくみ



第2編

第1部 制度の概要及び基礎統計

VI 医療保障

(3) 医療保険の適用状況

第VI-7表 政府管掌健康保険の適用状況(一般被用者)

第VI-7表 政府管掌健康保険の適用状況(一般被用者)

| 年 度 末 | 昭和57年度 | 58 | 59 | 60 | 61 |
|-------------|---------|---------|---------|---------|---------|
| 事業所数(千所) | 899 | 908 | 916 | 924 | 941 |
| 被保険者数(万人) | 1,493 | 1,512 | 1,529 | 1,533 | 1,543 |
| 男 | 955 | 965 | 975 | 980 | 988 |
| 女 | 538 | 547 | 553 | 553 | 555 |
| 被扶養者数(万人) | 1,657 | 1,681 | 1,705 | 1,721 | 1,719 |
| 平均標準報酬月額(円) | 187,299 | 192,604 | 204,622 | 211,054 | 216,541 |
| 男 | 221,773 | 227,743 | 243,074 | 250,306 | 255,907 |
| 女 | 126,167 | 130,657 | 136,821 | 141,516 | 146,373 |

資料：社会保険庁調べ

第VI-8表 総合管掌健康保険の適用状況

第VI-8表 総合管掌健康保険の適用状況

| 年 度 末 | 昭和57年度 | 58 | 59 | 60 | 61 |
|-------------|---------|---------|---------|---------|---------|
| 組 合 数 | 1,704 | 1,711 | 1,722 | 1,743 | 1,777 |
| 被保険者数(万人) | 1,194 | 1,215 | 1,240 | 1,272 | 1,302 |
| 男 | 877 | 891 | 909 | 931 | 950 |
| 女 | 317 | 324 | 331 | 342 | 352 |
| 被扶養者数(万人) | 1,643 | 1,647 | 1,671 | 1,696 | 1,703 |
| 平均標準報酬月額(円) | 237,391 | 244,135 | 259,599 | 269,382 | 276,145 |
| 男 | 269,731 | 277,410 | 296,197 | 307,431 | 314,328 |
| 女 | 147,793 | 152,585 | 159,148 | 165,694 | 173,084 |

資料：厚生省保険局調べ

第VI-9表 船員保険の適用状況

第VI-9表 船員保険の適用状況

| 年 度 末 | 昭和57年度 | 58 | 59 | 60 | 61 |
|--------------|---------|---------|---------|---------|---------|
| 船舶所有者数 (千所) | 11 | 10 | 10 | 10 | 9 |
| 被保険者数 (万人) | 20 | 20 | 19 | 18 | 17 |
| 被扶養者数 (万人) | 44 | 44 | 41 | 39 | 37 |
| 平均標準報酬月額 (円) | 253,777 | 259,987 | 275,283 | 284,107 | 282,984 |

資料：社会保険庁調べ

第VI-10表 国民健康保険の適用状況

第VI-10表 国民健康保険の適用状況

| 年 度 末 | 昭和57年度 | 58 | 59 | 60 | 61 |
|-----------------|--------|--------|--------|--------|--------|
| 保 險 者 数 | 3,441 | 3,440 | 3,438 | 3,437 | 3,437 |
| 世 帯 数 (千世帯) | 16,364 | 16,735 | 17,081 | 17,480 | 17,886 |
| 被 保 險 者 数 (万人) | 4,462 | 4,484 | 4,503 | 4,529 | 4,554 |
| 一 般 被 保 險 者 数 | — | — | 3,703 | 3,672 | 3,640 |
| 退 職 被 保 險 者 等 数 | — | — | 267 | 297 | 324 |
| 退 職 被 保 險 者 数 | — | — | 177 | 196 | 215 |
| 被 扶 養 者 数 | — | — | 90 | 101 | 109 |
| 老人保健医療給付対象者数 | — | — | 533 | 560 | 589 |

資料：厚生省保険局調べ

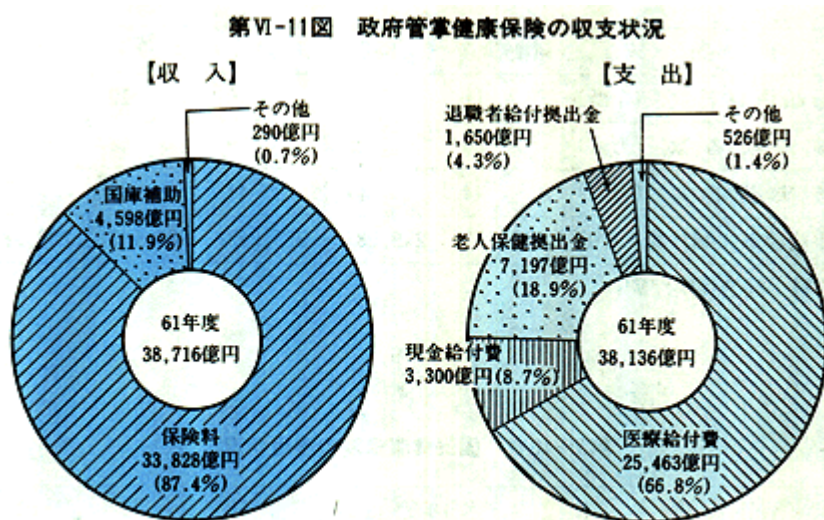
第2編

第1部 制度の概要及び基礎統計

VI 医療保障

(4) 医療保険の収支状況

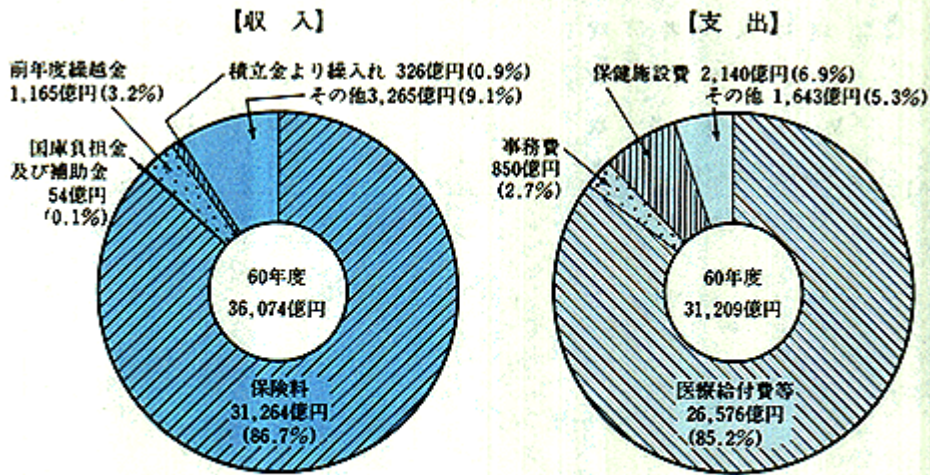
第VI-11図 政府管掌健康保険の収支状況



資料：社会保険庁調べ

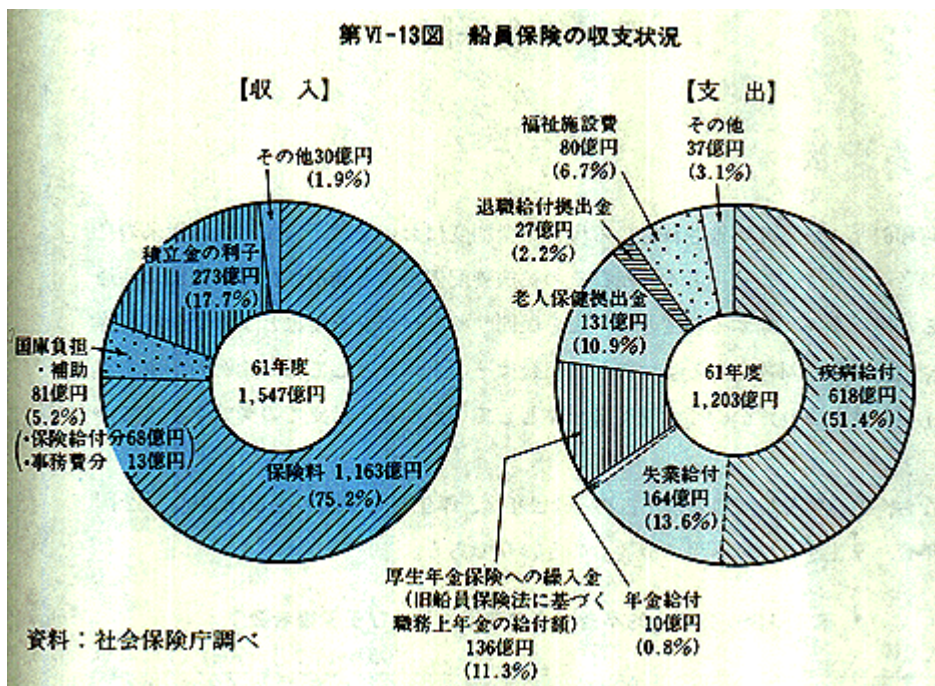
第VI-12図 組合管掌健康保険の収支状況

第VI-12図 組合管掌健康保険の収支状況



資料：健康保険組合連合会調べ

第VI-13図 船員保険の収支状況



資料：社会保険庁調べ

第VI-14図 国民健康保険の収支状況

第VI-14図 国民健康保険の収支状況

