

病気になったら

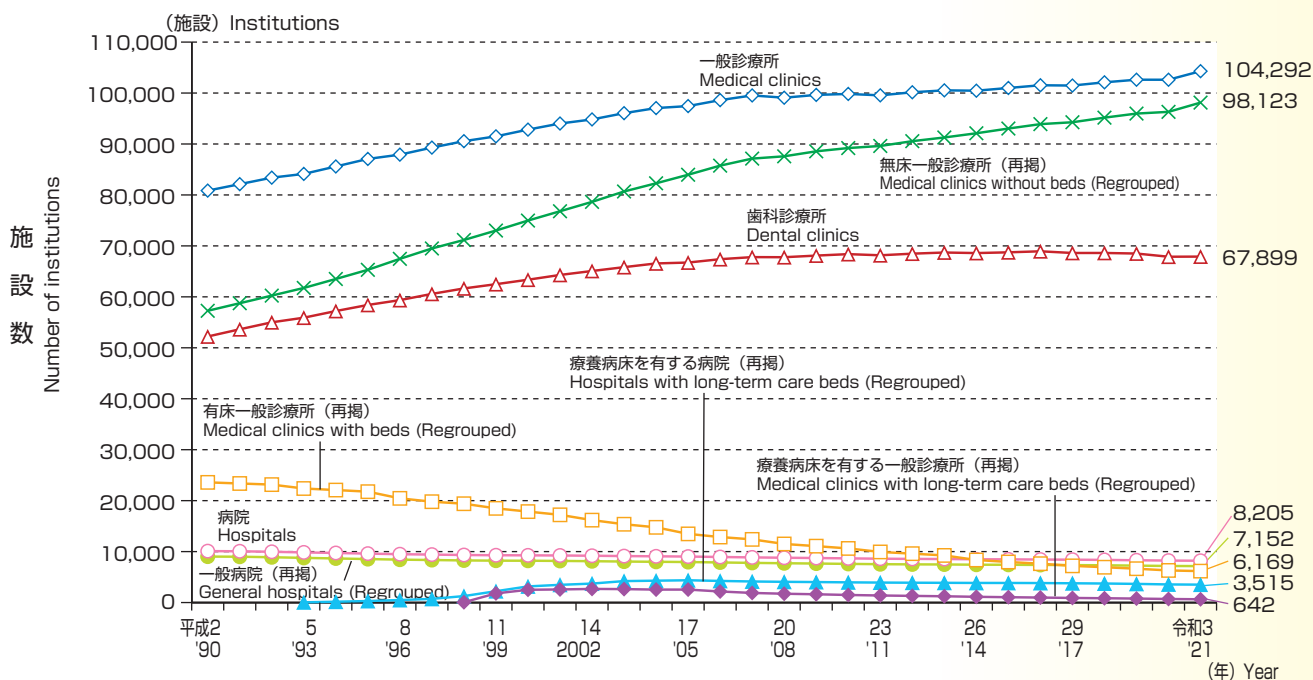
Medical care

◇全国で病院は8,205施設、一般診療所は104,292施設、歯科診療所は67,899施設

The number of hospitals is 8,205 and the number of medical clinics is 104,292 and the number of dental clinics is 67,899

医療施設の種別別みた施設数の年次推移 ー平成2～令和3年ー

Trends in the number of medical institutions by type of institution, 1990-2021



注：各年10月1日現在である。
Note : As of October 1st, each year

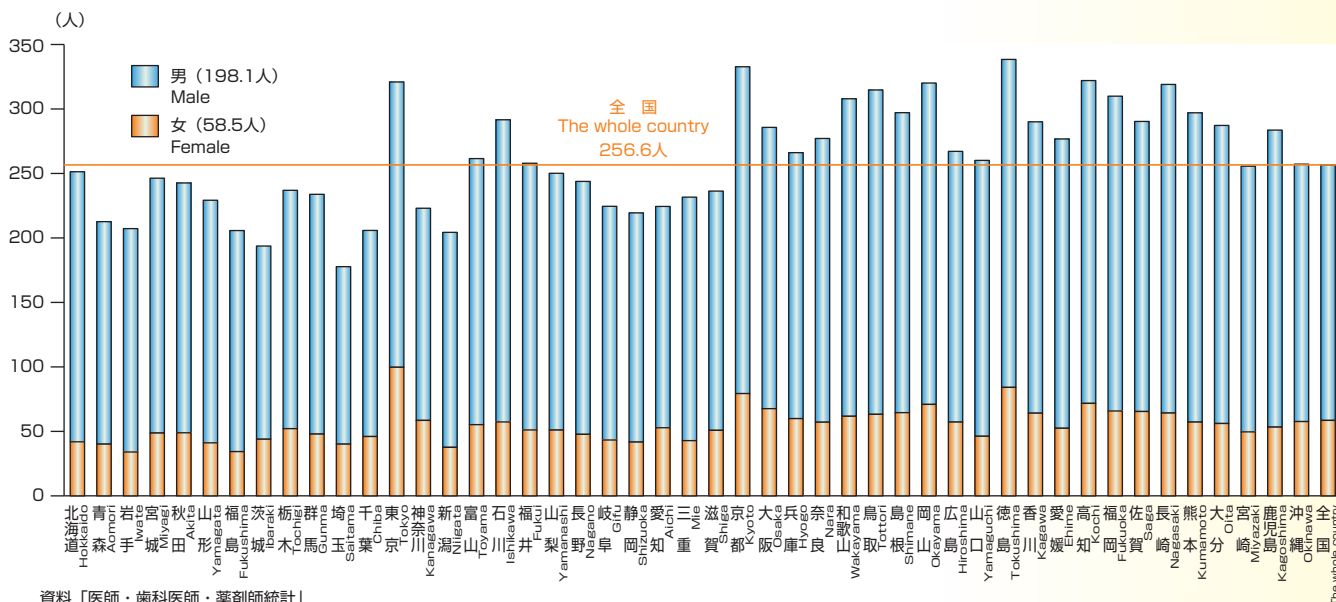
資料「医療施設調査」
Source : "Survey of Medical Institutions"

◇全国の医療施設に従事する医師数 (人口10万対) は、256.6人

The total number of physicians practicing in medical institutions (hospitals or clinics) per 100,000 population is 256.6

都道府県 (従業地) 別みた医療施設に従事する人口10万対医師数 ー令和2年12月31日ー

Number of physicians practicing in medical institutions (hospitals or clinics) per 100,000 population by prefecture ーDecember 31, 2020ー



資料「医師・歯科医師・薬剤師統計」
Source : "Statistics of Physicians, Dentists and Pharmacists"

◇全国の受療率（人口10万対）は、入院960、外来5,658

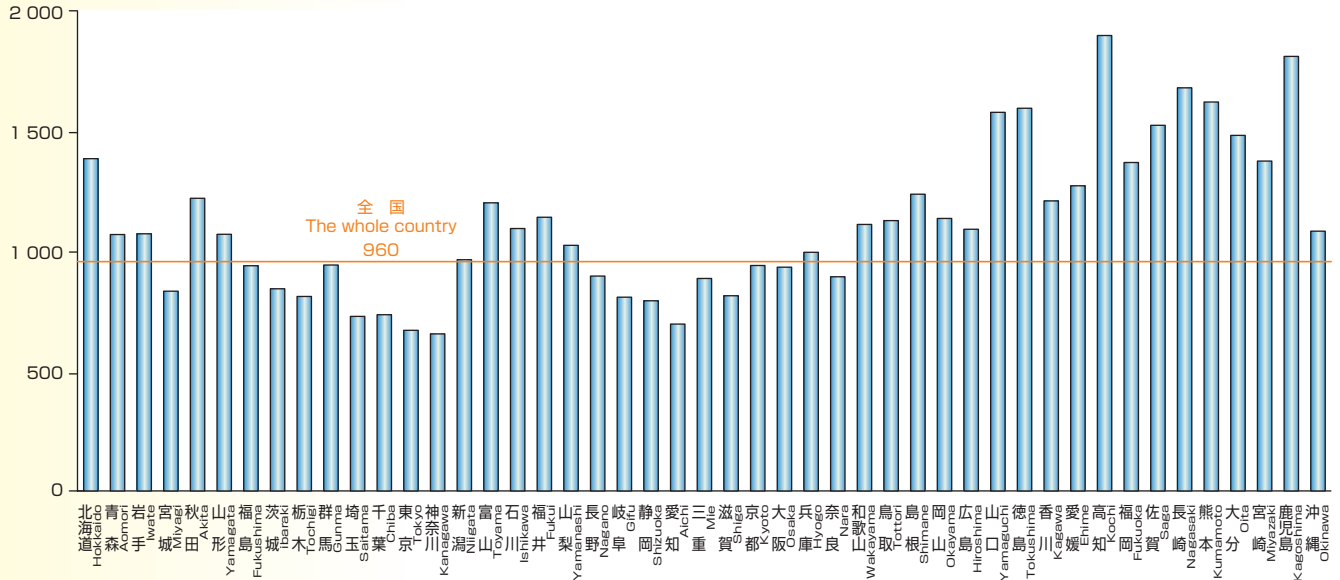
The rates of estimated patients (per 100,000 population, per day) is 960 for inpatients and 5,658 for outpatients

都道府県（患者住所地）別にみた受療率（令和2年10月の調査日1日）

The rates of estimated patients by prefecture (address of patient) (surveyed one day in October, 2020)

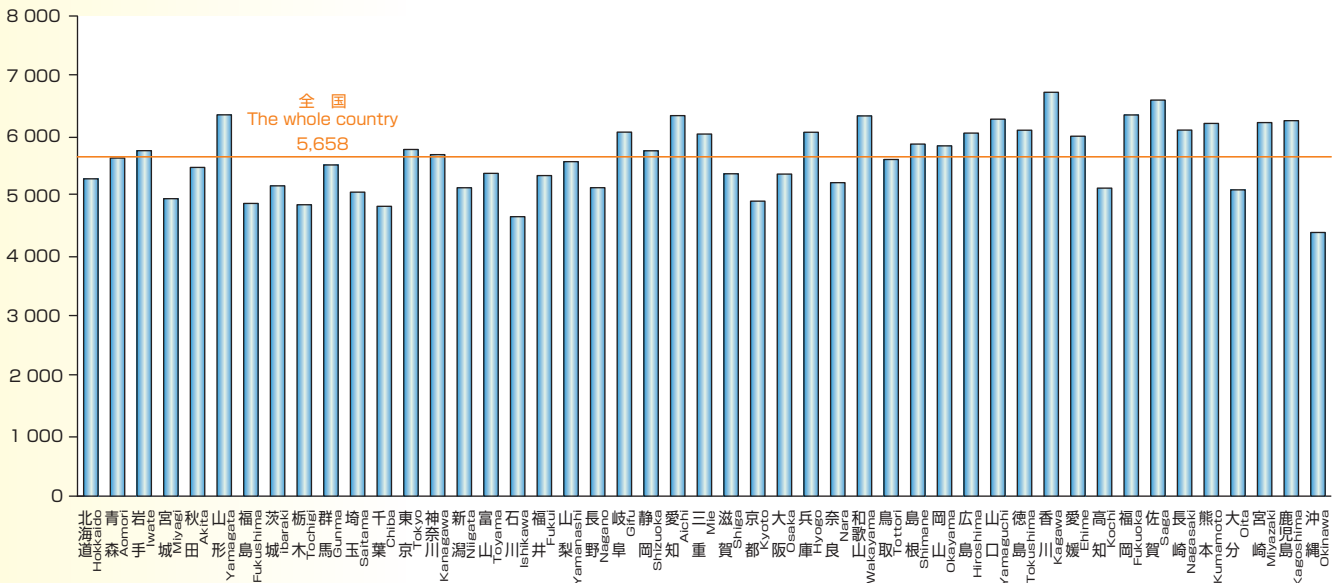
入院受療率（人口10万対）

The rates of estimated inpatients (per 100,000 population, per day)



外来受療率（人口10万対）

The rates of estimated outpatients (per 100,000 population, per day)



注：受療率とは、推計患者数を人口10万対であらわした数である。
 受療率（人口10万対）＝推計患者数／国勢調査人口×100,000

Note : Rates of estimated patients are the number of estimated patients per 100,000 population, per day
 Rates of estimated patients (per 100,000 population, per day) = Estimated patients/Census population × 100,000

資料「患者調査」
 Source : "Patient Survey"