

【第6回調査（平成22年出生児）】

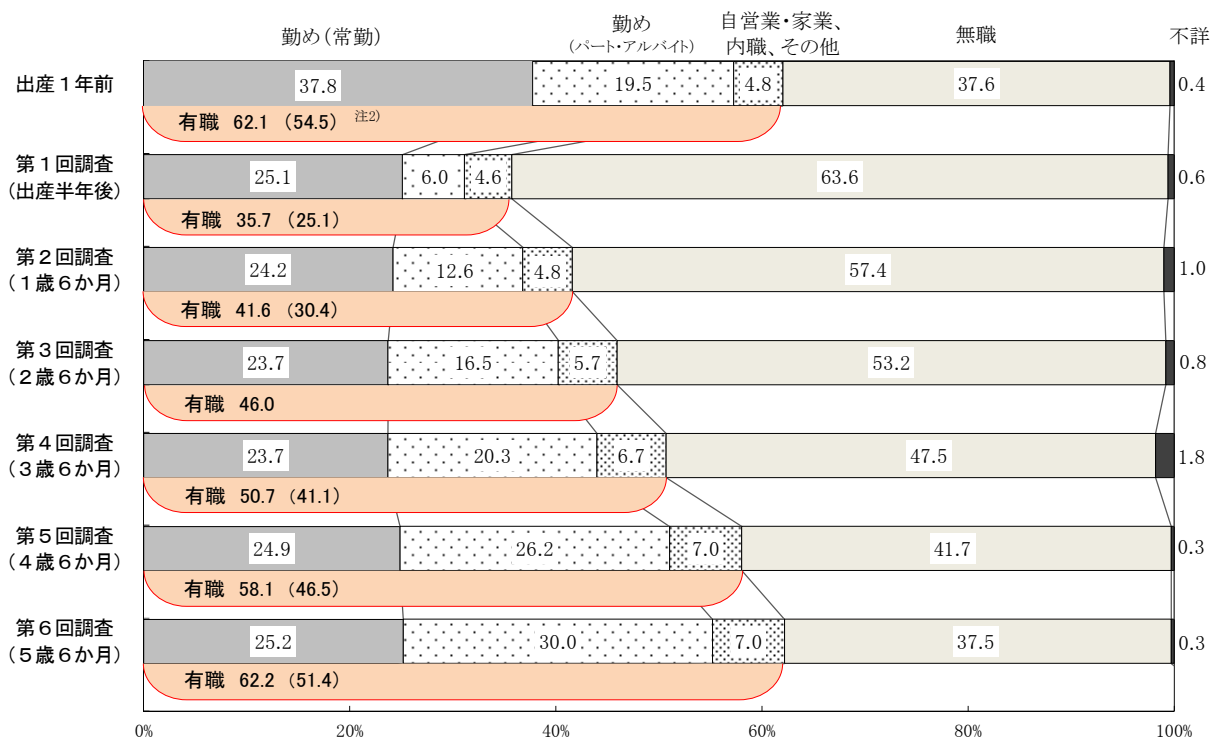
1 母の就業状況の変化

母が有職の割合は第6回調査（5歳6か月）で62.2%となり、平成13年調査（第6回）の51.4%に比べて10.8ポイント高い

母が有職の割合は、出産1年前の62.1%が第1回調査（出産半年後）で35.7%に減少したが、その後は年々増加し、第6回調査（5歳6か月）では62.2%となり、平成13年調査（第6回）の51.4%に比べて10.8ポイント高くなっている。

母の就業状況の変化をみると、「勤め（常勤）」の割合は、第1回調査（25.1%）から第6回調査（25.2%）まで大きな変化はないが、「勤め（パート・アルバイト）」の割合は、第1回調査（出産半年後）の6.0%から年々増加し、第6回調査では30.0%となっている。（図1）

図1 母の就業状況の変化・世代間比較



注：1) 平成22年調査の第1回調査から第6回調査まですべて回答を得た者のうち、ずっと「母と同居」の者（総数 24,106）を集計。

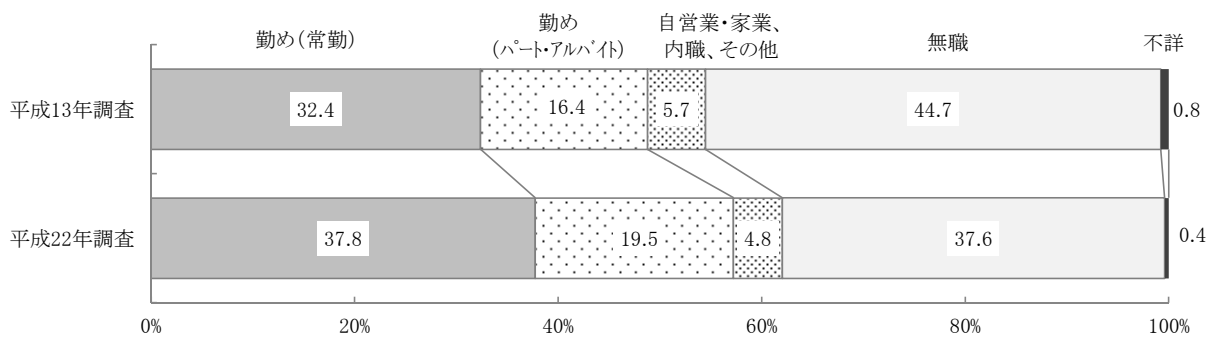
2) ()内の数値は、平成13年調査の第1回調査から第6回調査まですべて回答を得た者のうち、ずっと「母と同居」の者（総数 35,365）を集計したものである。なお、平成13年調査の第3回調査では母の就業状況を調査していない。

出産1年前の就業状況が「勤め（常勤）」の母のうち、第1回調査から第6回調査まで継続して「勤め（常勤）」の母の割合は、平成22年調査では42.7%で、平成13年調査の31.1%に比べて11.6ポイント高い

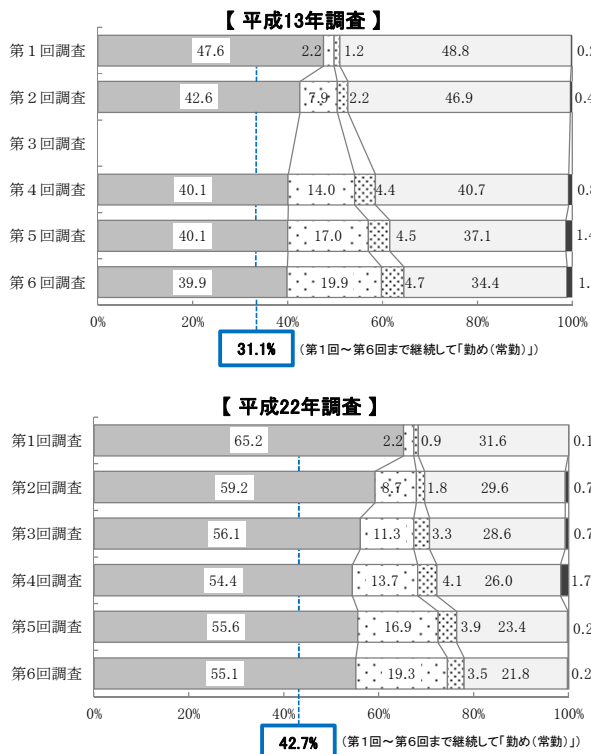
出産1年前の就業状況が「勤め（常勤）」の母について、第1回調査から第6回調査までの就業状況の変化をみると、平成22年調査の各回における「勤め（常勤）」の母の割合は平成13年調査よりも高い割合で推移し、さらに、第1回調査から第6回調査まで継続して「勤め（常勤）」の母の割合は平成22年調査では42.7%で、平成13年調査の31.1%に比べて11.6ポイント高くなっている（図2）。

図2 出産1年前の就業状況別にみた母の就業状況の変化・世代間比較

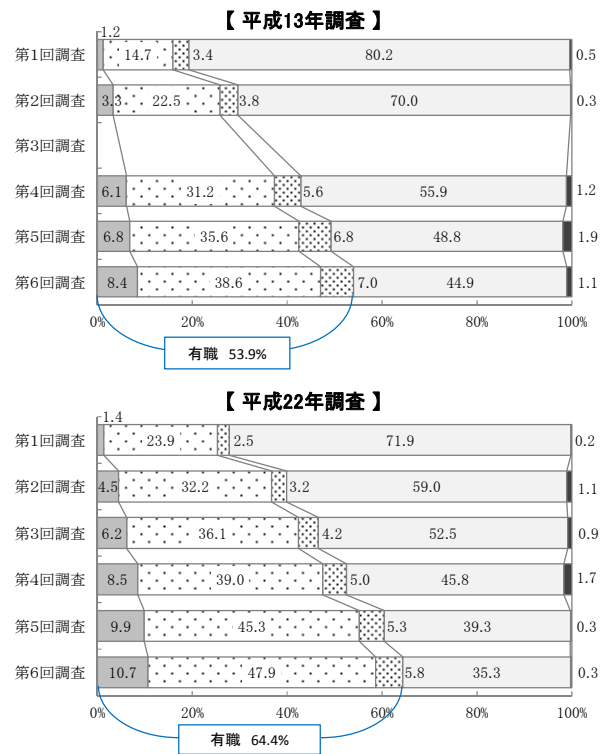
(1) 出産1年前の母の就業状況



(2) 出産1年前の就業状況が「勤め（常勤）」の母の就業状況の変化



(3) 出産1年前の就業状況が「勤め（パート・アルバイト）」の母の就業状況の変化



注：第1回調査から第6回調査まですべて回答を得た者のうち、ずっと「母と同居」の者（平成13年調査総数 35,365、出産1年前の就業状況が「勤め（常勤）」11,447、「勤め（パート・アルバイト）」5,795、平成22年調査総数 24,106、出産1年前の就業状況が「勤め（常勤）」9,109、「勤め（パート・アルバイト）」4,698）を集計。なお、平成13年調査の第3回調査では母の就業状況を調査していない。

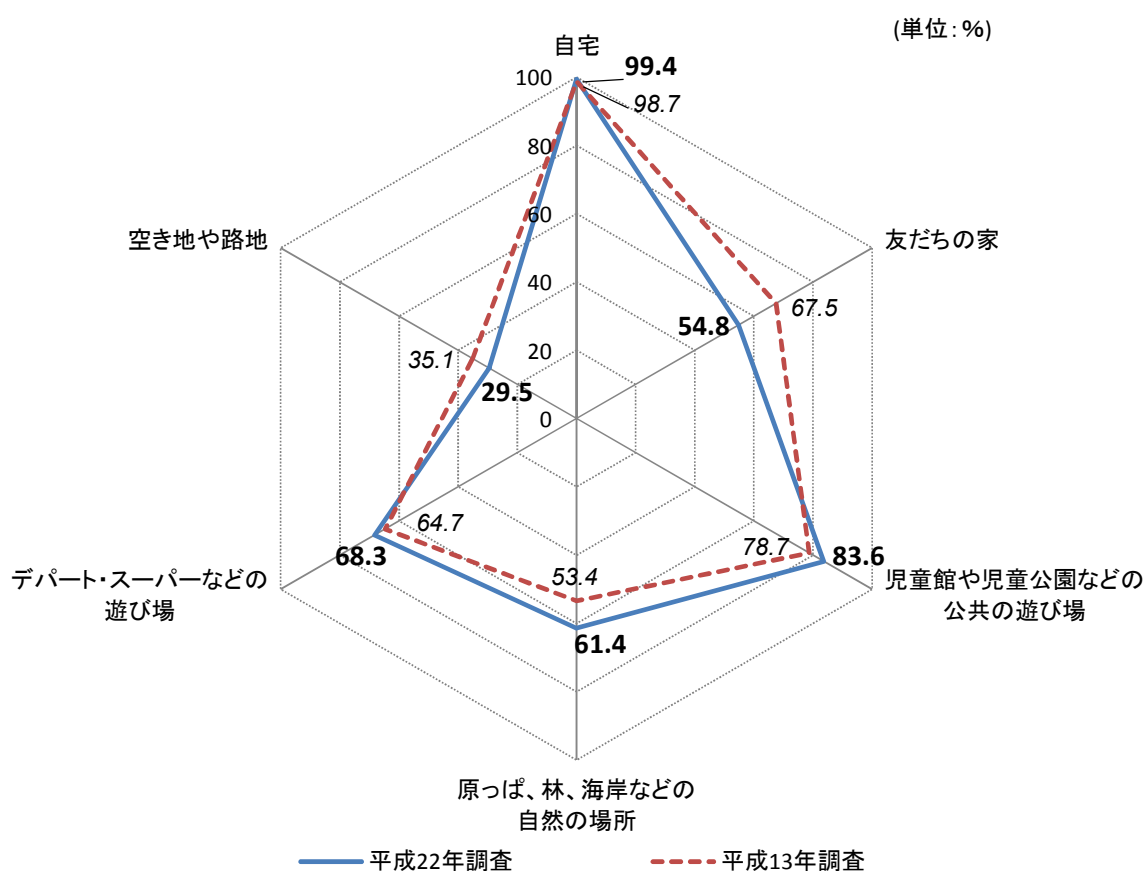
2 子どもの遊び場所

子どもが「友だちの家」で「遊ぶ」割合は54.8%で、平成13年調査（第6回）の67.5%に比べて12.7ポイント低い

遊び場所別に子どもが「遊ぶ」（「よく遊ぶ」と「ときどき遊ぶ」の合計。以下同じ。）割合をみると、平成22年調査では「自宅」99.4%、「児童館や児童公園などの公共の遊び場」83.6%、「デパート・スーパーなどの遊び場」68.3%の順に高くなっている。

遊び場所のうち「友だちの家」で「遊ぶ」割合は、平成22年調査では54.8%で、平成13年調査（第6回）の67.5%に比べて12.7ポイント低く、その差が最も大きくなっている。（図3）

図3 遊び場所別にみた「遊ぶ」割合の世代間比較【第6回調査】



注：1) 第6回調査の回答を得た者（平成13年調査総数 38,537、平成22年調査総数 27,785）を集計。

2) 「遊ぶ」は「よく遊ぶ」又は「ときどき遊ぶ」と回答した者を集計している。

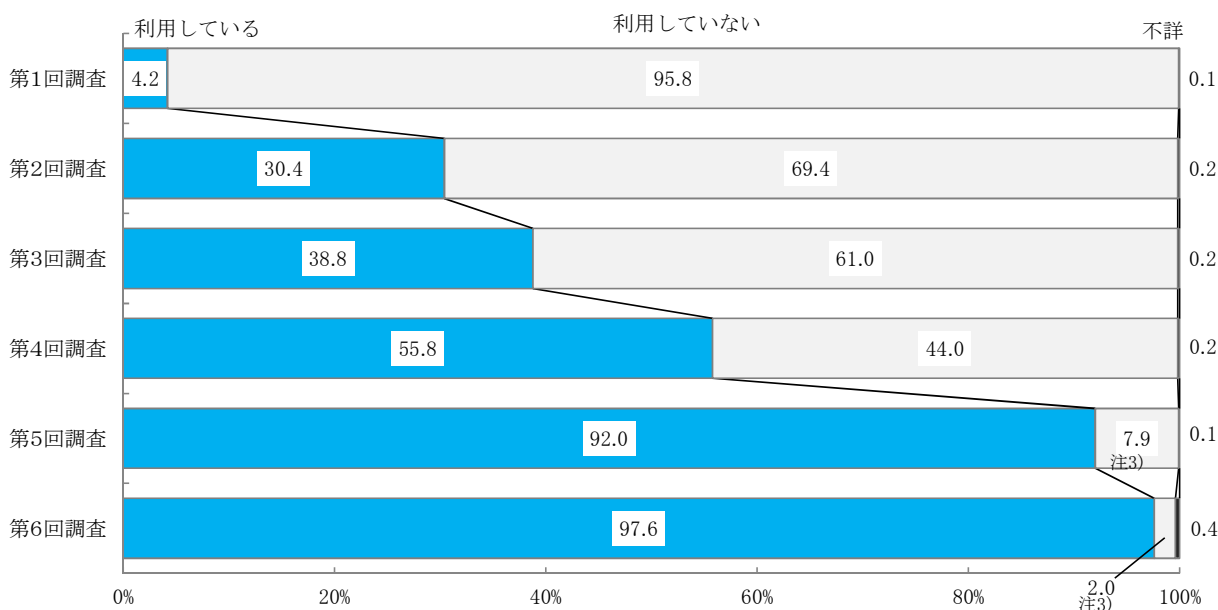
3 保育所等の利用状況

第6回調査で保育所、認定こども園、幼稚園等を「利用している」割合は97.6%

保育所、認定こども園、幼稚園等の利用状況の変化をみると、「利用している」割合は年々増加し、第5回調査では92.0%、第6回調査では97.6%となっている（図4）。

また、施設別に利用状況の変化をみると、第6回調査では「認定こども園」が増加している（図5）。

図4 保育所、認定こども園、幼稚園等の利用有無の変化

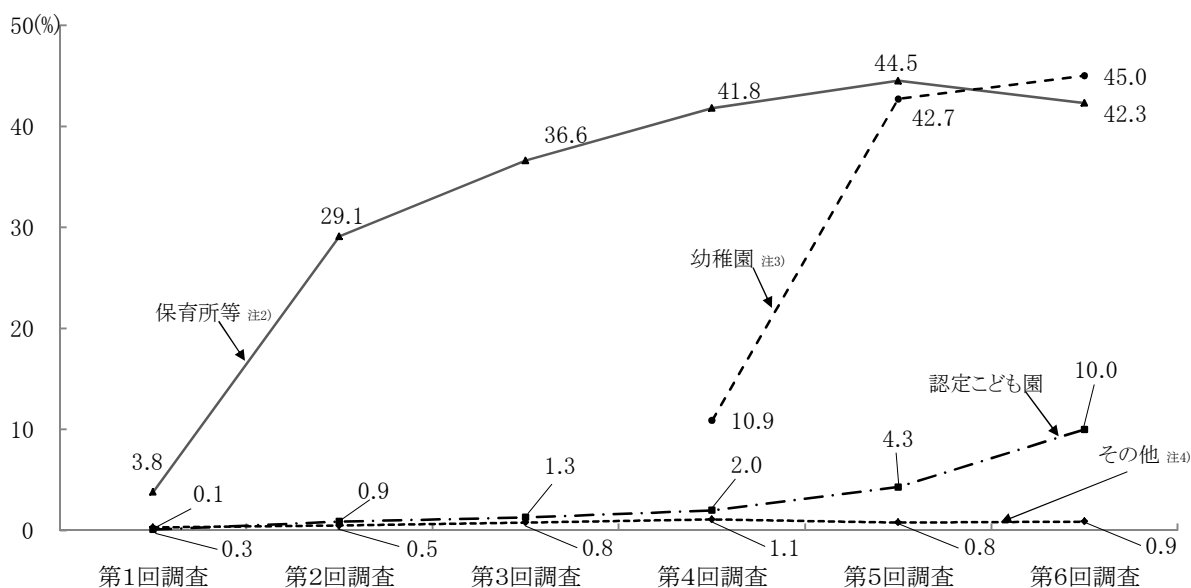


注：1）第1回調査から第6回調査まですべて回答を得た者（総数 24,188）を集計。

2）「保育所、認定こども園、幼稚園等」とは、「認可保育所（公立）」、「認可保育所（私立）」、「認定こども園」、「自治体独自の保育施設（認証保育所など）」、「事業所内（企業内）保育施設」、「認可外保育施設（事業所内（企業内）保育施設を除く）」、「家庭的保育（保育ママ）」、「ベビーシッター」、「幼稚園」（第4回調査以降）及び「その他」をいう。

3）第5回調査と第6回調査の「利用していない」には、一時的に利用している者を含む。

図5 施設別にみた保育所、認定こども園、幼稚園等の利用状況の変化（複数回答）



注：1）第1回調査から第6回調査まですべて回答を得た者（総数 24,188）を集計。

2）「保育所等」は、「認可保育所（公立）」、「認可保育所（私立）」、「自治体独自の保育施設（認証保育所など）」、「事業所内（企業内）保育施設」、「認可外保育施設（事業所内（企業内）保育施設を除く）」及び「家庭的保育（保育ママ）」のうち、1つ以上利用した者を集計。

3）「幼稚園」は第4回調査からの調査項目である。

4）「その他」は、「ベビーシッター」及び「その他」のうち、1つ以上利用した者を集計。