

結果の概要

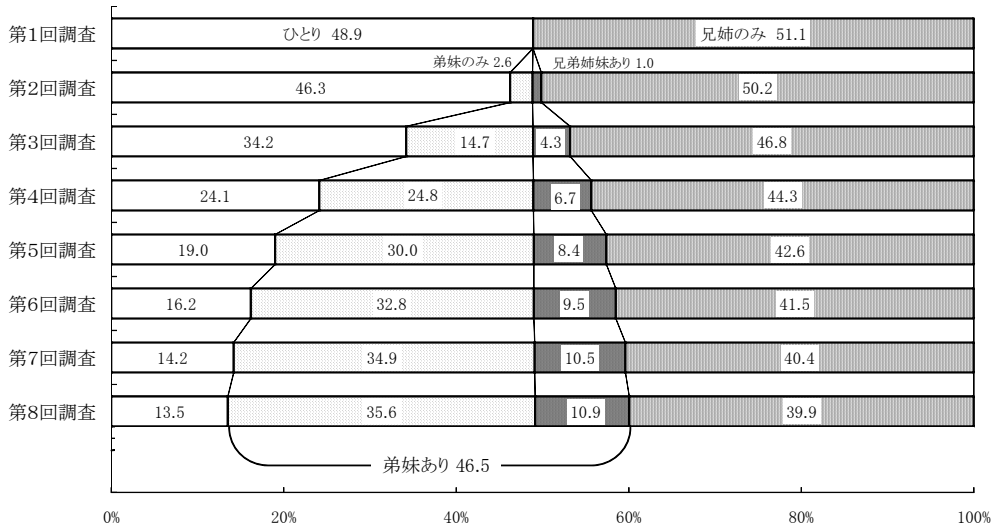
1 家族の状況

(1) きょうだいの構成

「弟妹あり」は46.5%。

きょうだい構成の変化をみると、第1回調査時（月齢6か月）に「ひとり」は48.9%、「兄弟のみ」は51.1%、第8回調査では「ひとり」13.5%、「兄弟のみ」39.9%となっている。年を重ねるごとに弟妹が生まれた子が増えており、第8回調査では「弟妹あり」が46.5%となっている。（図1）

図1 きょうだい構成の変化



注：第1回調査から第8回調査まで回答を得た、きょうだい構成の「不詳」を除く者（総数 32,253）を集計。

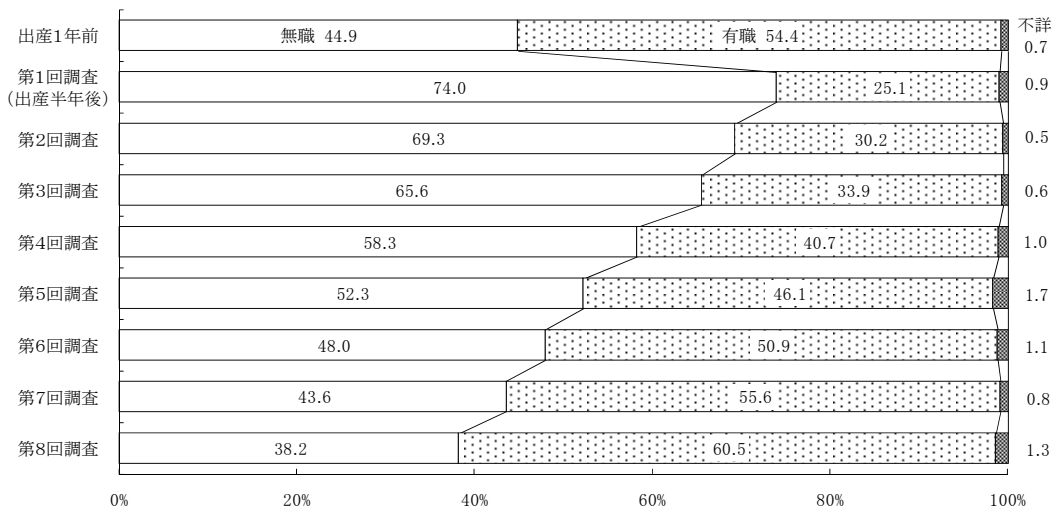
(2) 母の就業状況

ア 就業の有無

母が有職の割合は6割を超えた。

出産1年前に54.4%であった母の「有職」の割合は、第1回調査（出産半年後）で25.1%と減少したが、年々増加して第8回調査では60.5%となった（図2）。

図2 母の就業の有無の変化



注：母と同居している、第1回調査から第8回調査まで回答を得た者（総数 31,920）を集計。

イ 就業状況の変化

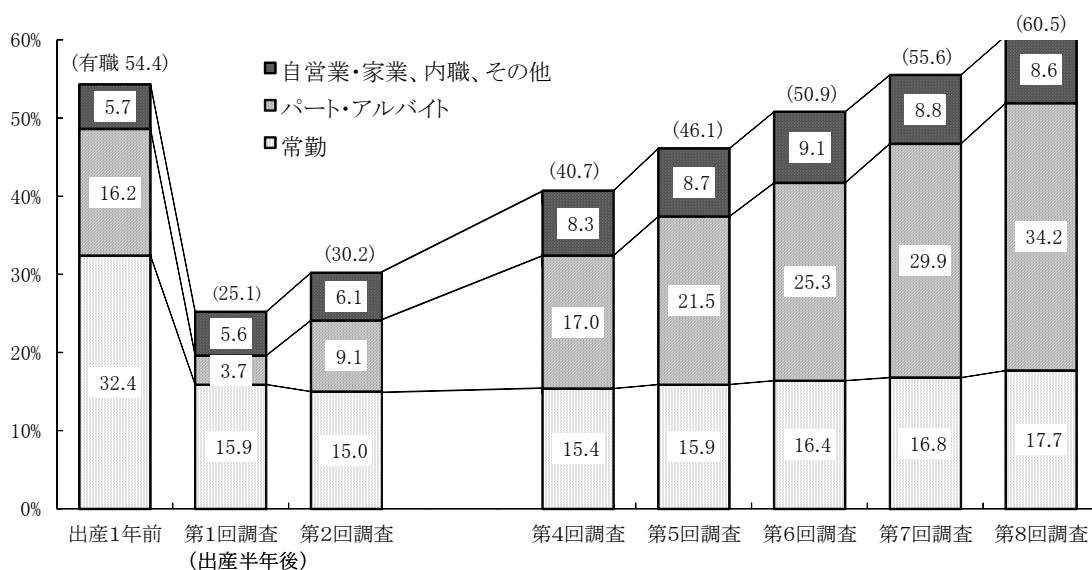
「常勤」の母は変化がなく、「パート・アルバイト」の母は年々増加。

出産1年前に「有職」であった母が第8回調査でも「有職」の割合は68.6%となっている。「無職」であった母の「有職」である割合は50.7%となり、初めて半数を超えた。

母の就業状況の変化をみると、「パート・アルバイト」は、第1回調査（出産半年後）（3.7%）から第8回調査（34.2%）まで年々増加している。一方、「常勤」の割合は、第1回調査（出産半年後）以降大きな変化は見られず、第8回調査では17.7%となっている。（図3）

また、出産1年前の母の就業状況からの変化をみると、「有職」であった母が第8回調査でも「有職」の割合は68.6%、「常勤」であった母のうち、39.2%が「常勤」で、25.5%が「パート・アルバイト」で働いている。「無職」であった母の「有職」である割合は50.7%となり、初めて半数を超えた。（表1）

図3 母の就業状況の変化



注：1) 母と同居している、第1回調査から第8回調査まで回答を得た者（総数 31,920）を集計。
 2) 第3回調査は母の就業状況を調査していない。
 3) 「常勤」は「勤め(常勤)」、「パート・アルバイト」は「勤め(パート・アルバイト)」である。

表1 出産1年前の母の就業状況別にみた第8回調査の母の就業状況

		第8回調査の母の就業状況								
		総数	無職	有職	常勤	パート・アルバイト	自営業・家業	内職	その他	
出 産 1 年 前 の 母 の	総数	(100.0)	100.0	38.2	60.5	17.7	34.2	5.9	1.9	0.8
	無職	(44.9)	100.0	48.0	50.7	5.9	38.1	3.8	2.1	0.8
	有職	(54.4)	100.0	30.1	68.6	27.4	31.0	7.7	1.6	0.9
	常勤	(32.4)	100.0	28.7	70.0	39.2	25.5	3.1	1.4	0.8
	パート・アルバイト	(16.2)	100.0	36.9	61.8	10.6	44.2	4.5	1.9	0.7
	自営業・家業	(4.3)	100.0	16.9	81.8	8.0	18.1	53.9	1.2	0.6
	内職	(0.9)	100.0	20.6	77.0	8.4	52.3	5.6	9.4	1.4
	その他	(0.5)	100.0	31.5	65.8	8.1	32.9	9.4	2.0	13.4

注：1) 母と同居している、第1回調査から第8回調査まで回答を得た者（総数 31,920）を集計。
 2) 総数には母の就業状況「不詳」を含む。
 3) 「常勤」は「勤め(常勤)」、「パート・アルバイト」は「勤め(パート・アルバイト)」である。
 4) 網掛けは就業状況に変化のないものである。