

# 結果の概要

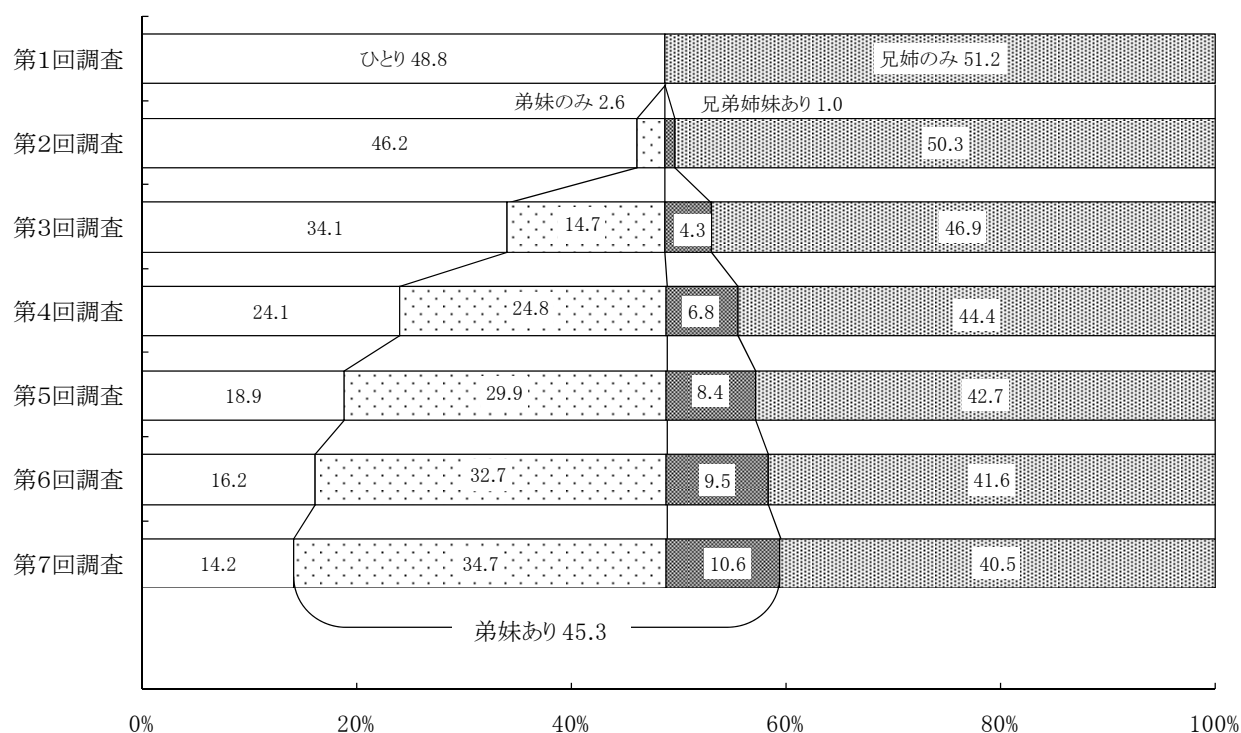
## 1 家族の状況

### (1) きょうだいの構成

「弟妹あり」は45.3%。

きょうだい構成の変化をみると、第1回調査時（月齢6か月）に「ひとり」は48.8%、「兄弟のみ」は51.2%、第7回調査（7歳）では「ひとり」14.2%、「兄弟のみ」40.5%となっている。年を重ねるごとに弟妹が生まれ、第7回調査では「弟妹あり」が45.3%となっている。（図1）

図1 きょうだい構成の変化



注：第1回調査から第7回調査まで回答を得た、きょうだい構成の「不詳」を除く者（総数 33,568）を集計。

## (2) 母の就業状況

### ア 就業の有無

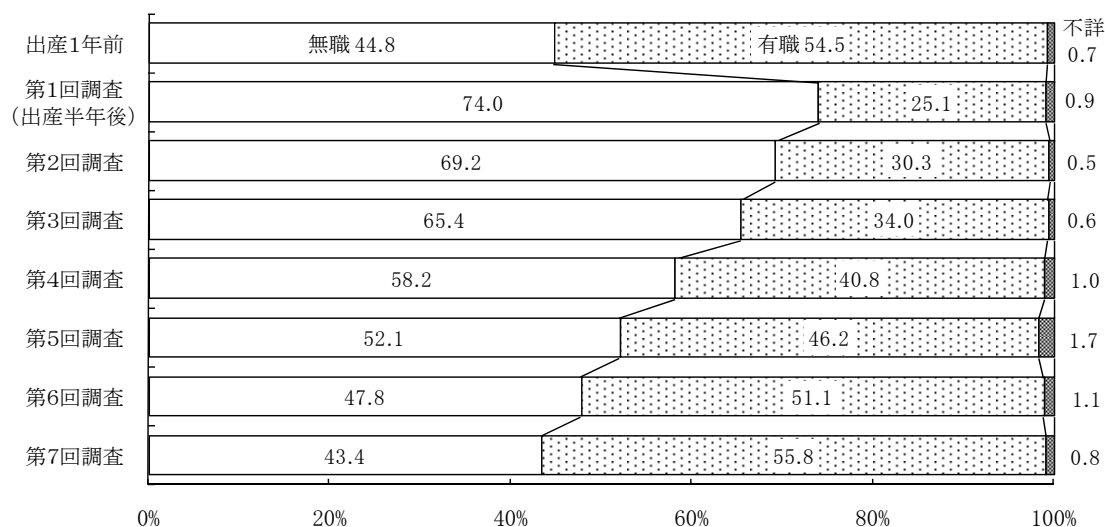
母が有職の割合は出産1年前(54.5%)を超えて55.8%となった。

出産1年前に54.5%であった母の「有職」の割合は、第1回調査(出産半年後)で25.1%と減少したが、年々増加して第7回調査では55.8%となり、出産1年前の「有職」の割合を超えた(図2)。

弟妹の有無別に母の就業状況をみると、「有職」の割合は「弟妹なし」で63.6%となっている。

さらに、弟妹がいる場合の末の弟妹の年齢別にみると、年齢が高いほど「有職」の割合が多くなっており、内訳をみると「パート・アルバイト」で増加している。(表1)

図2 母の就業の有無の変化



注：母と同居している、第1回調査から第7回調査まで回答を得た者(総数33,266)を集計。

表1 弟妹の有無・きょうだい構成別にみた母の就業状況

(単位:%)

		総数	無職	有職	常勤	パート・アルバイト	自営業・家業	内職	その他	
弟妹の有無	総数	(100.0)	100.0	42.8	56.3	17.3	30.2	6.0	1.9	0.9
	弟妹なし	(54.5)	100.0	35.3	63.6	18.5	36.1	6.3	1.7	0.9
	弟妹あり	(45.5)	100.0	51.8	47.5	15.8	23.2	5.5	2.3	0.8
	末の弟妹の年齢0歳	(3.8)	100.0	66.6	32.8	16.4	8.8	5.4	0.6	1.6
	1歳	(5.4)	100.0	60.9	38.3	15.7	15.0	5.1	1.5	1.1
	2歳	(6.7)	100.0	57.6	41.8	15.2	18.2	5.6	2.0	0.7
	3歳	(9.6)	100.0	53.8	45.3	16.2	21.0	5.1	2.4	0.7
	4~6歳	(19.9)	100.0	43.4	55.9	15.6	30.8	5.7	2.9	0.8
きょうだい構成	(弟妹なし)									
	ひとり	(14.1)	100.0	38.2	60.4	21.7	31.1	5.1	1.3	1.2
	兄姉のみ	(40.4)	100.0	34.3	64.7	17.4	37.9	6.8	1.8	0.8
	(弟妹あり)									
	弟妹のみ	(34.7)	100.0	53.1	46.2	16.1	22.6	4.6	2.1	0.8
兄弟姉妹あり	(10.8)	100.0	47.6	51.7	14.7	24.9	8.3	2.9	0.9	

注：1) 母と同居している、第7回調査の回答を得た者(総数36,529)を集計。

2) 総数には、母の就業状況「不詳」を含む。

3) 「弟妹あり」には、末の弟妹の年齢「不詳」を含む。

4) 「常勤」は「勤め(常勤)」、「パート・アルバイト」は「勤め(パート・アルバイト)」である。

## イ 就業状況の変化

「パート・アルバイト」の母は年々増加し、「常勤」の母では大きな変化が見られない。

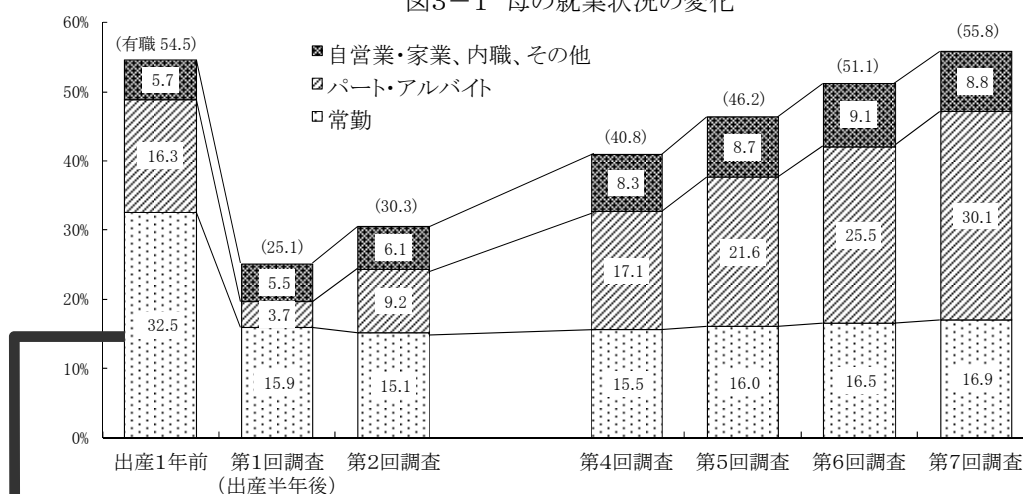
母の就業状況の変化をみると、「パート・アルバイト」は、第1回調査（出産半年後）（3.7%）から第7回調査（30.1%）まで年々増加している。一方、「常勤」の割合は第1回調査（出産半年後）以降、大きな変化は見られず、第7回調査では16.9%となっている。（図3-1）

出産1年前に「常勤」の母の就業状況の変化をみると、第1回調査（出産半年後）で「常勤」は47.7%に減少し、第7回調査では38.9%となっている。

さらに、出産1年前に「常勤」の母のうち、第7回調査まで「常勤」を続けている割合は28.8%となっている。

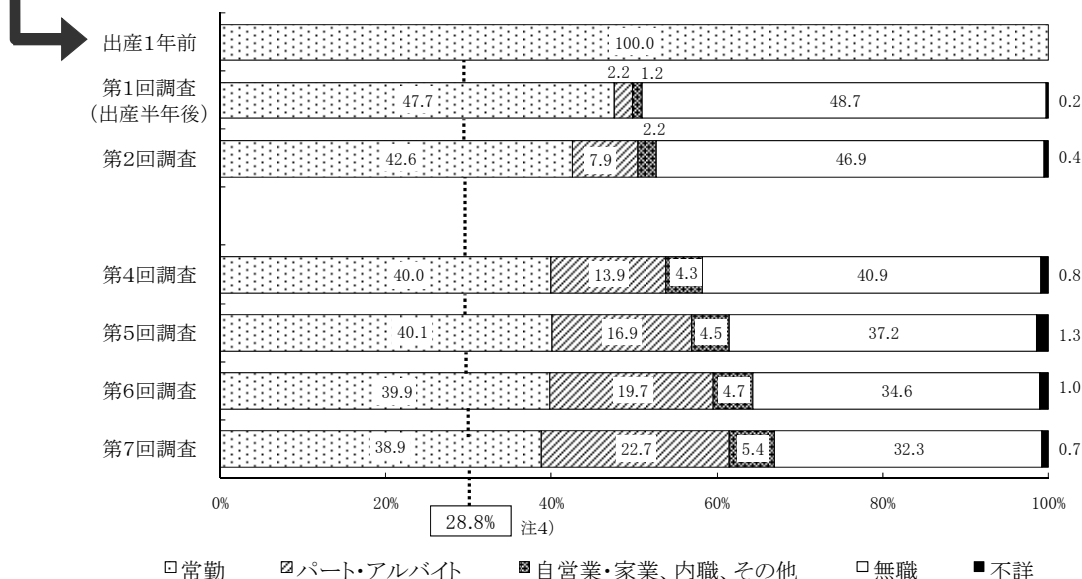
また、出産1年前に「常勤」の母が第1回調査（出産半年後）で「無職」となった割合は48.7%であったが、「無職」は年々減少し、第7回調査では32.3%となっている。（図3-2）

図3-1 母の就業状況の変化



- 注：1) 母と同居している、第1回調査から第7回調査まで回答を得た者（総数 33,266）を集計。  
 2) 第3回調査は母の就業状況を調査していない。  
 3) 「常勤」は「勤め（常勤）」、「パート・アルバイト」は「勤め（パート・アルバイト）」である。

図3-2 出産1年前に「常勤」の母の就業状況の変化



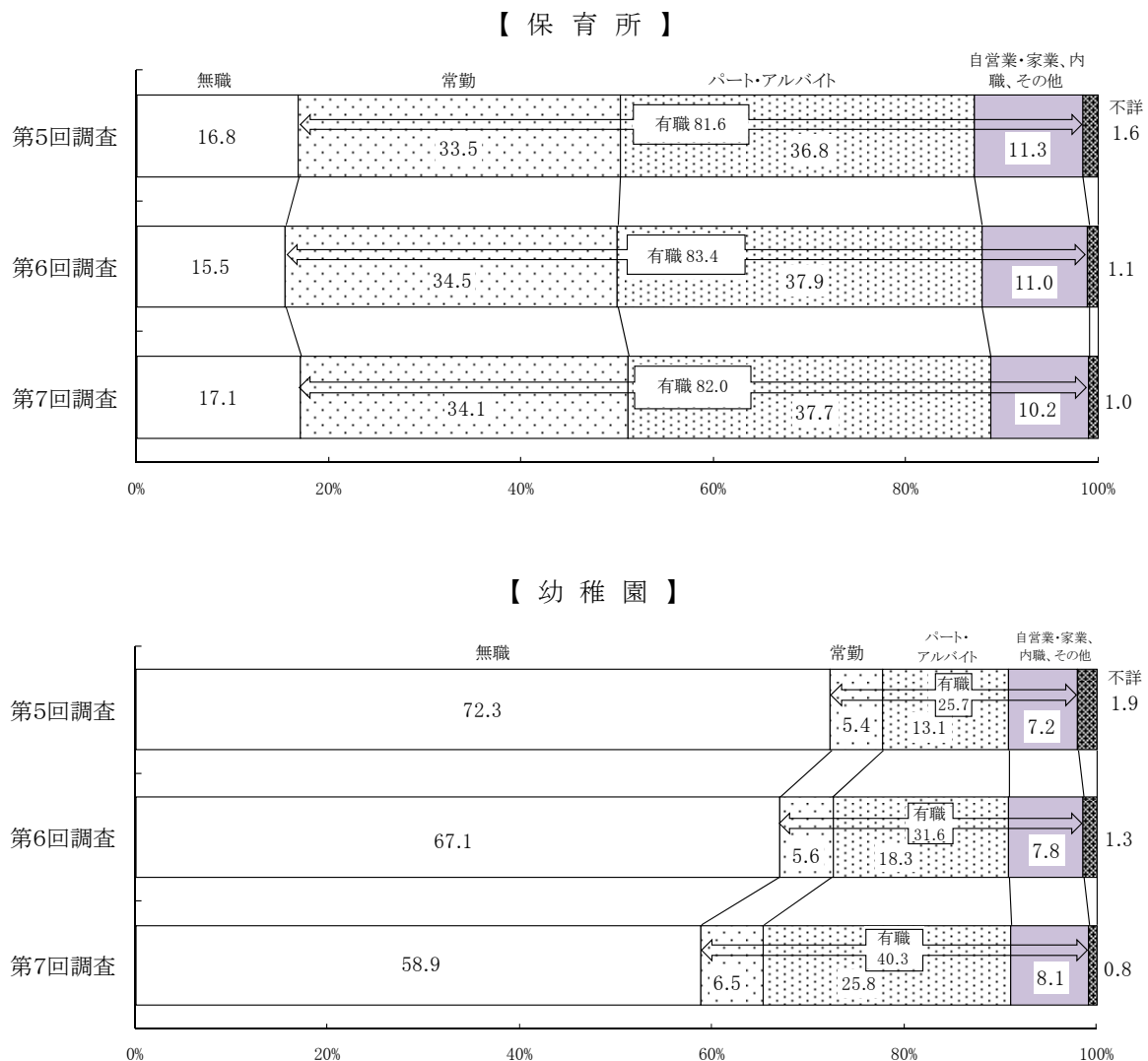
- 注：1) 母と同居している、第1回調査から第7回調査まで回答を得た、出産1年前の母の就業状況が「常勤」の者（総数 10,799）を集計。図3-1の「出産1年前」の「常勤」（32.5%）を100としている。  
 2) 第3回調査は母の就業状況を調査していない。  
 3) 「常勤」は「勤め（常勤）」、「パート・アルバイト」は「勤め（パート・アルバイト）」である。  
 4) 出産1年前から第7回調査まで「常勤」を続けている母（3,106）の割合。

第5回調査で保育所に通っていた子の母は8割が「有職」を継続、幼稚園に通っていた子の母では「有職」が増加している。

第5回調査（4歳6か月）の通園状況別に母の就業状況の変化をみると、保育所に通っていた子の母で「有職」の割合は第5回調査 81.6%、第6回調査 83.4%、第7回調査 82.0%といずれも8割を越えている。

幼稚園に通っていた子の母の「有職」の割合では、第5回調査で25.7%となっているが、第7回調査では40.3%と増加している。（図4）

図4 第5回調査の通園状況別にみた母の就業状況の変化



注：1) 母と同居している、第5回調査から第7回調査まで回答を得た者（総数34,391、「保育者」13,077、「幼稚園」17,667）を集計。  
 2) 第5回調査時の通園状況は、「保育所」は「保育所のみに通っている」、「幼稚園」は「幼稚園のみに通っている」である。  
 3) 「常勤」は「勤め(常勤)」、「パート・アルバイト」は「勤め(パート・アルバイト)」である。

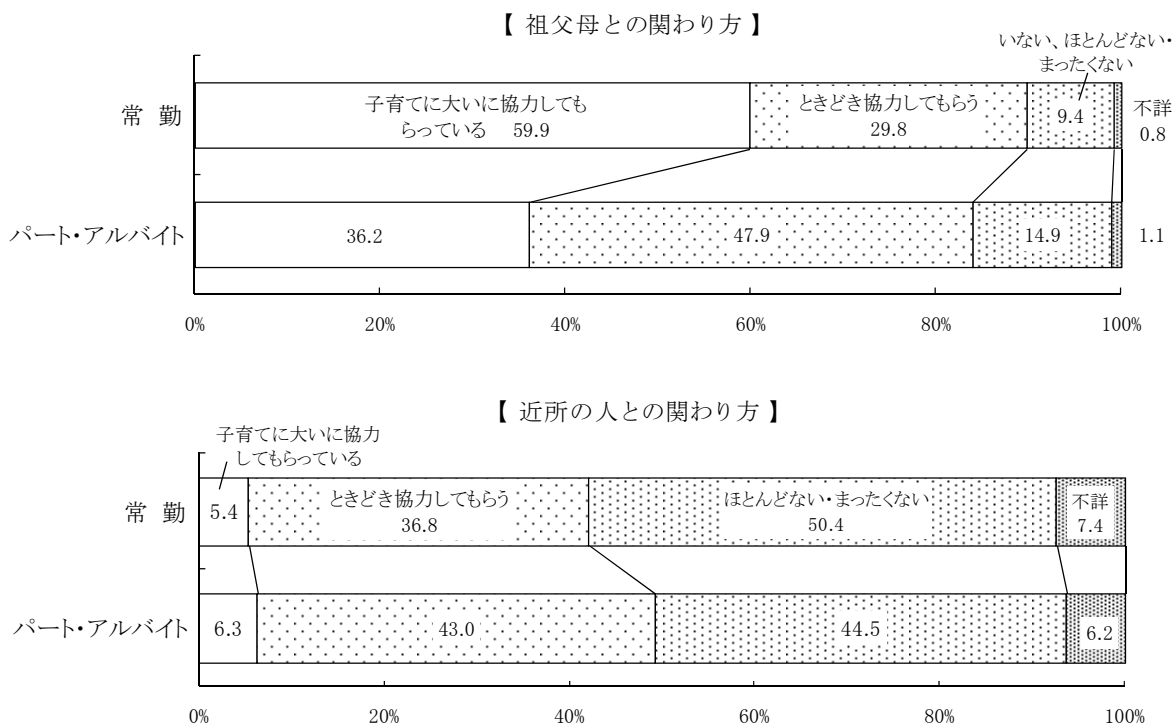
## ウ 祖父母等との関わり

母が「常勤」の場合、祖父母に「子育てに大いに協力してもらっている」割合は約6割。

祖父母との関わり方を母の就業状況別にみると、「常勤」の母では「子育てに大いに協力してもらっている」59.9%、「ときどき協力してもらおう」29.8%となっている。「パート・アルバイト」の母では「子育てに大いに協力してもらっている」36.2%、「ときどき協力してもらおう」47.9%となっており、「常勤」と「パート・アルバイト」の母の割合を比較すると、「常勤」の方が「子育てに大いに協力してもらっている」割合が高い。(図5)

さらに、祖父母に子育てに大いに協力してもらっている場合、その内容を母の就業状況別にみると、「常勤」の母では「子どもの世話(食事、お風呂、遊びなど)をしてくれる」86.9%、「子どもが病気の時見てくれる」77.2%、「親の用事などで一時的にあずけたいときに見てくれる」74.1%が多くなっている。「パート・アルバイト」の母では「親の用事などで一時的にあずけたいときに見てくれる」83.5%、「子どもの世話(食事、お風呂、遊びなど)をしてくれる」77.5%が多くなっている。(表2)

図5 母の就業状況別にみた祖父母や近所の人との関わり方



注:1) 母と同居している、第7回調査の回答を得た者(総数 36,529)を集計。

2) 「祖父母との関わり方」は、祖父母との同別居にかかわらず回答したものである。

3) 「常勤」は「勤め(常勤)」、「パート・アルバイト」は「勤め(パート・アルバイト)」である。

表2 母の就業状況別にみた祖父母が協力してくれること（複数回答）

(単位:%)

		総数	祖父母が協力してくれること(複数回答)							
			子どもの世話 (食事、お風呂、 遊びなど) をしてくれる	子どもが病 気するとき してくれる	親の病気な どのときに 見てくれる	親の用事など で一時的にあ ずけたいとき に見てくれる	金銭的な援 助をしてく れる	その他	不詳	
母 の 就 業 状 況	【 子育てに大いに協力してもらっている 】									
	総数	100.0	79.6	54.5	57.7	82.5	29.1	7.6	0.1	
	無職	100.0	74.5	35.3	64.4	88.9	35.7	5.2	0.1	
	有職	100.0	81.9	63.0	54.7	79.7	26.2	8.7	0.1	
	常勤	100.0	86.9	77.2	52.4	74.1	18.6	10.4	0.2	
	パート・アルバイト	100.0	77.5	55.8	55.5	83.5	32.0	7.7	0.1	
	自営業・家業	100.0	81.9	40.4	59.0	84.1	30.3	7.3	-	
	内職	100.0	76.2	38.7	65.2	90.6	35.9	1.7	-	
	その他	100.0	82.3	53.2	55.6	84.7	30.6	9.7	0.8	
	【 ときどき協力してもらう 】									
	総数	100.0	37.5	17.4	28.0	76.1	20.8	6.6	0.4	
	無職	100.0	38.4	8.3	31.6	74.3	22.7	6.7	0.6	
	有職	100.0	36.6	26.1	24.7	77.9	18.9	6.5	0.3	
	常勤	100.0	37.7	45.2	20.0	73.0	10.9	8.6	0.4	
	パート・アルバイト	100.0	36.1	24.2	25.3	79.0	21.4	5.9	0.2	
自営業・家業	100.0	38.3	9.3	25.2	80.8	19.0	6.1	0.4		
内職	100.0	33.6	7.0	35.2	79.2	23.4	5.7	0.8		
その他	100.0	35.4	12.9	29.9	78.9	19.0	9.5	-		

注:1) 母と同居している、第7回調査の「子育てに大いに協力してもらっている」の回答を得た者(総数13,037)、

「ときどき協力してもらう」の回答を得た者(総数17,113)をそれぞれ集計。

2) 「祖父母との関わり方」は、祖父母との同別居にかかわらず回答したものである。

3) 総数には、それぞれの母の就業状況「不詳」を含む。

4) 「常勤」は「勤め(常勤)」、「パート・アルバイト」は「勤め(パート・アルバイト)」である。

**第7回調査で祖父母と「同居」している母の「有職」の割合は約5割、第2回調査、第7回調査ともに「同居なし」では「有職」の割合は約4割。**

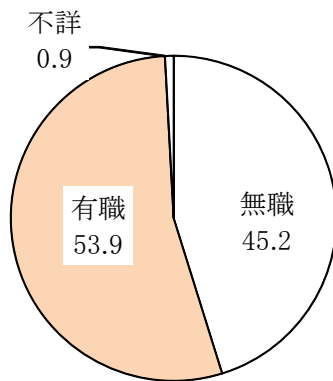
第2回調査(1歳6か月)で「無職」の母について、第2回調査と第7回調査の祖父母との同居の有無別に第7回調査の就業状況をみると、第2回調査で祖父母と同居(以下、「同居」という。)していた母では、第7回調査で「同居」している場合、53.9%が「有職」となり、第7回調査で祖父母と同居していない(以下、「同居なし」という。)場合、52.9%が「有職」となっている。

一方、第2回調査で祖父母と「同居なし」だった母についてみると、第7回調査で「同居」している場合、52.8%が「有職」となり、第7回調査で「同居なし」では、38.8%が「有職」となっている。

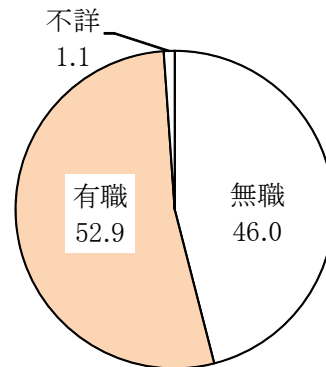
(図6)

図6 第2回調査で「無職」の母の「祖父母と同居の有無別」第7回調査の就業状況

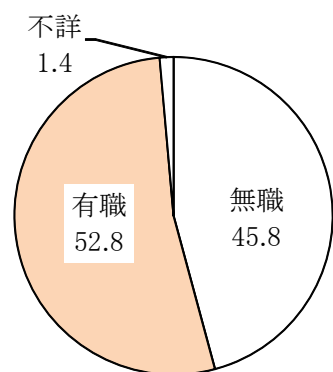
第2回調査「同居」→第7回調査「同居」



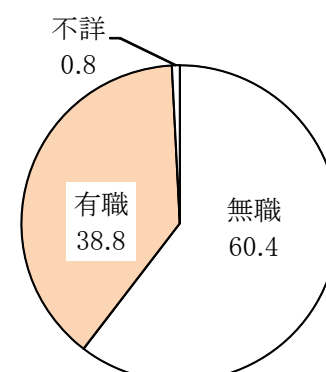
第2回調査「同居」→第7回調査「同居なし」



第2回調査「同居なし」→第7回調査「同居」



第2回調査「同居なし」→第7回調査「同居なし」



注: 1) 母と同居している、第2回調査と第7回調査の回答を得た者のうち、第2回調査母の就業状況「無職」の者を集計。集計客体は以下のとおりである。

第2回調査「祖父母と同居」、第7回調査「祖父母と同居」の回答を得た者(総数3,494)を集計。

第2回調査「祖父母と同居」、第7回調査「祖父母と同居なし」の回答を得た者(総数1,121)を集計。

第2回調査「祖父母と同居なし」、第7回調査「祖父母と同居」の回答を得た者(総数1,552)を集計。

第2回調査「祖父母と同居なし」、第7回調査「祖父母と同居なし」の回答を得た者(総数18,628)を集計。

2) 第7回調査祖父母の「同居なし」には、祖父母の同居状況「不詳」を含む。