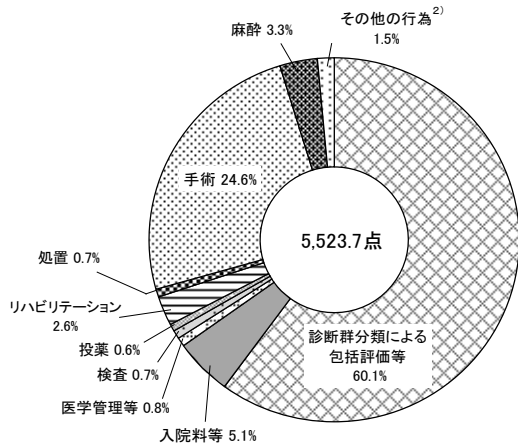


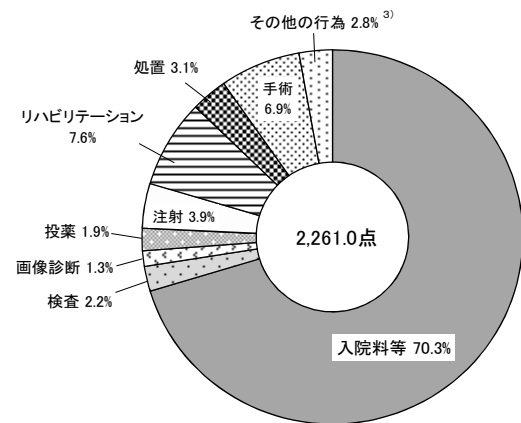
図9 入院における診療行為別1日当たり点数の構成割合

(平成27年6月審査分)

DPC/PDPSに係る明細書



DPC/PDPSに係る明細書以外



- 注: 1) DPC/PDPSに係る明細書とは、診療報酬明細書(医科入院医療機関別包括評価用)及び同明細書に総括された診療報酬明細書(医科入院)である。
 2) DPC/PDPSに係る明細書の「その他の行為」は、「初・再診」「在宅医療」「画像診断」「注射」「精神科専門療法」「放射線治療」及び「病理診断」である。
 3) DPC/PDPSに係る明細書以外の「その他の行為」は、「初・再診」「医学管理等」「在宅医療」「精神科専門療法」「麻酔」「放射線治療」及び「病理診断」である。

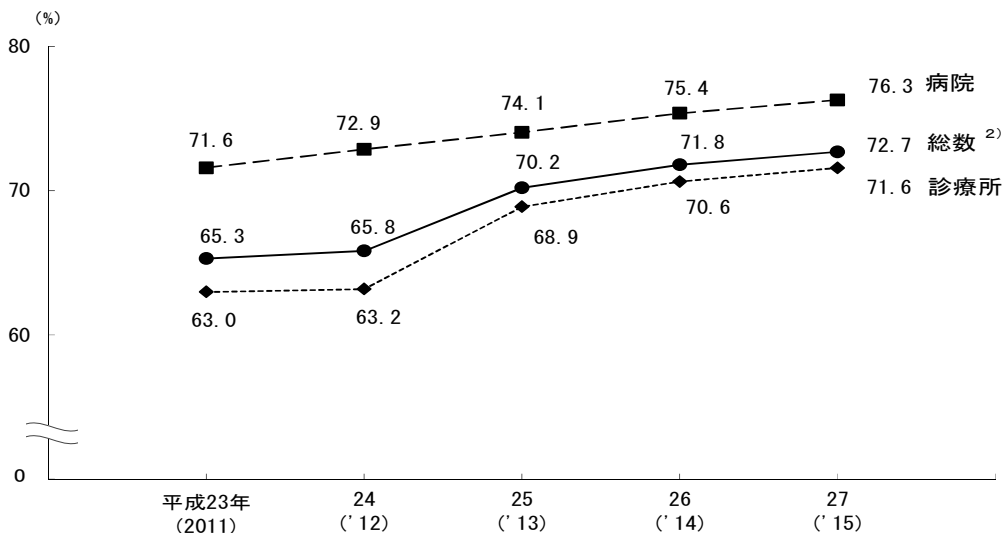
〔院外処方〕

5 院外処方率

医科の入院外における院外処方率は、総数で72.7%となっており、前年に比べ0.9ポイント上昇している。病院・診療所別にみると、病院76.3%、診療所71.6%となっている。(図10)

図10 病院 - 診療所別にみた医科の院外処方率の年次推移

(各年6月審査分)



注: 1) 院外処方率 (%) =
$$\frac{\text{処方せん料の算定回数}}{\text{処方料の算定回数} + \text{処方せん料の算定回数}} \times 100$$

2) 「総数」には、データ上で「病院」「診療所」別を取得できなかったものを含む。