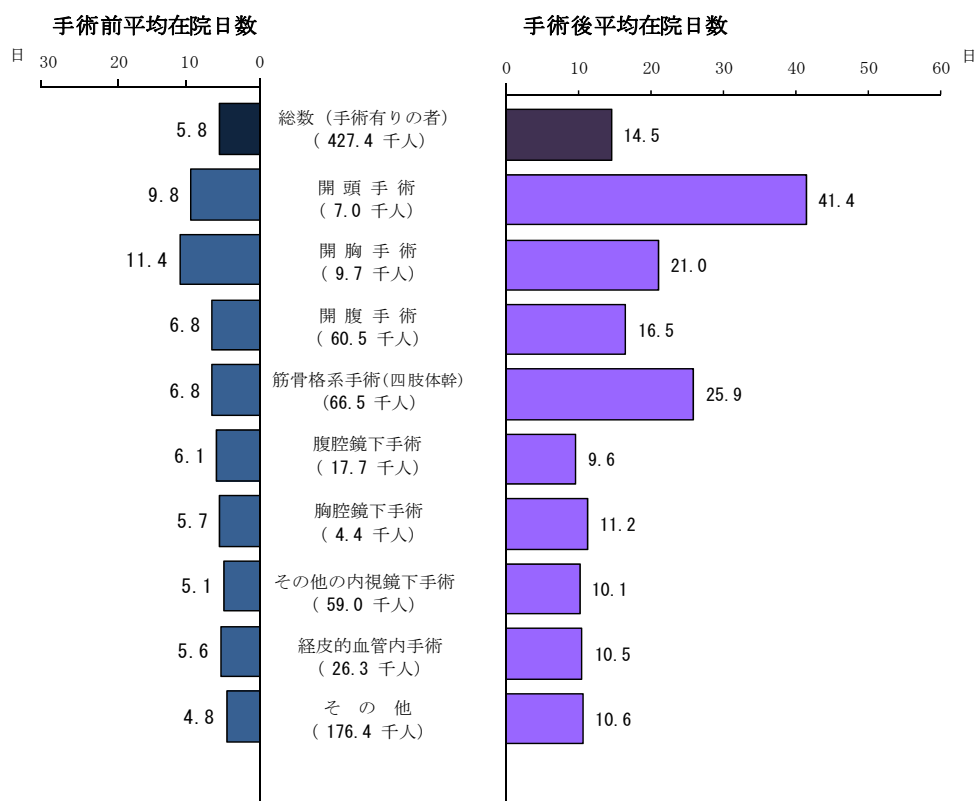


## (5) 手術前平均在院日数・手術後平均在院日数

平成 20 年 9 月中に退院した患者のうち手術有りの者についてみると、手術前平均在院日数は 5.8 日であり、「開胸手術」11.4 日が最も長く、「その他の内視鏡下手術」5.1 日が最も短くなっている。手術後平均在院日数は 14.5 日であり、「開頭手術」41.4 日が最も長く、「腹腔鏡下手術」9.6 日が最も短くなっている。(図 10)

図 10 手術名別にみた手術前平均在院日数・手術後平均在院日数

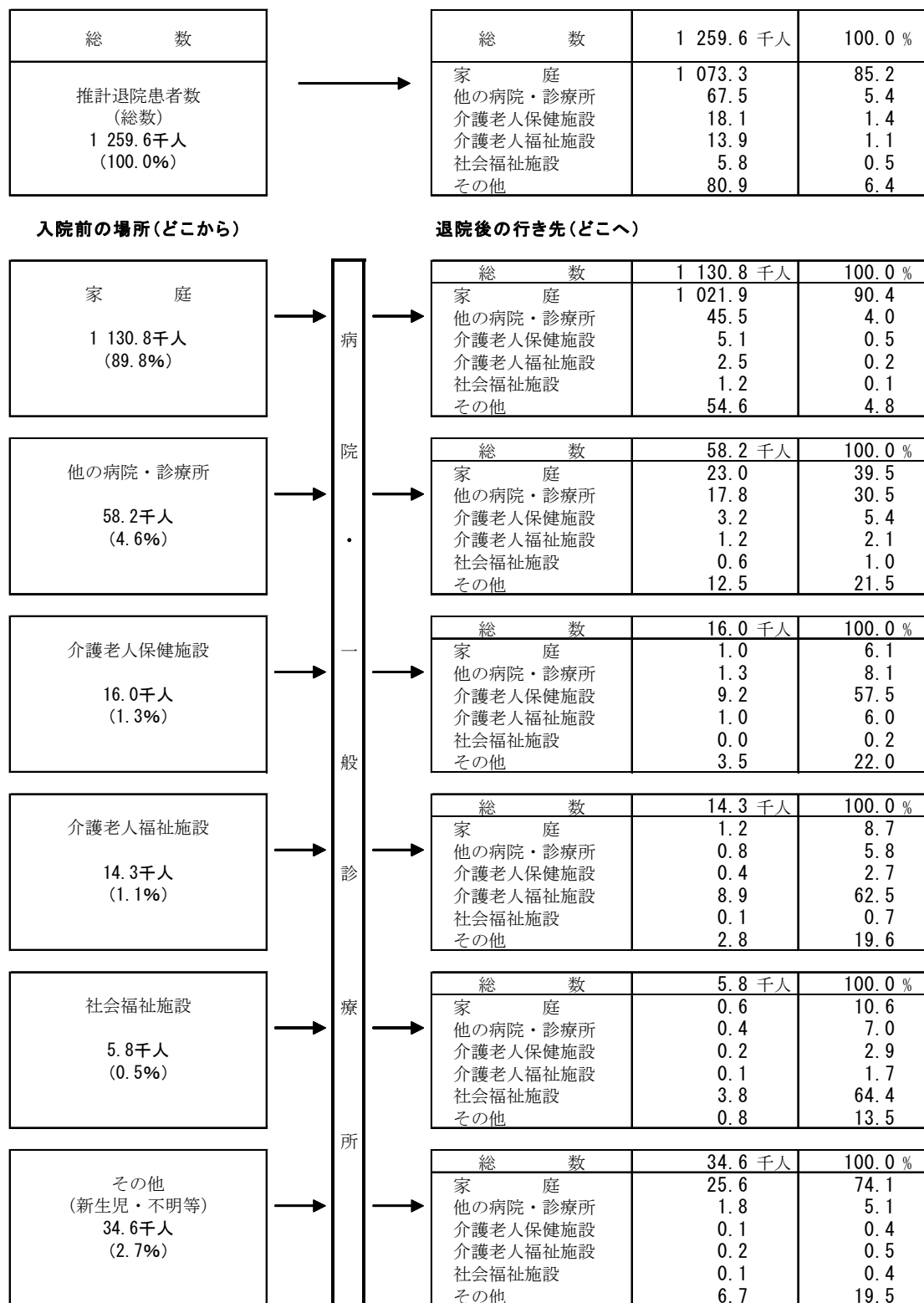


- 注：1) 平成 20 年 9 月 1 日～30 日に退院した者を対象としたものである。  
 2) 「開頭手術」とは、頭蓋骨を広範囲に開窓する方法により行われる外科手術をいう。  
 3) 「開胸手術」とは、胸壁を切開し胸腔に達する方法により行われる外科手術をいう。  
 4) 「開腹手術」とは、腹壁を切開し腹腔に達する方法により行われる外科手術をいう。  
 ただし、開胸開腹手術については開胸手術としている。  
 5) 「筋骨格系手術」とは、四肢体幹を切開し、筋、腱、関節、骨、神経に達する方法により行われる外科手術をいう。  
 6) 「腹腔鏡下手術」とは、腹腔鏡を用いた外科手術をいう（腹腔鏡下胆嚢摘除術、腹腔鏡下婦人科手術等）。  
 7) 「胸腔鏡下手術」とは、胸腔鏡を用いた外科手術をいう（胸腔鏡下肺切除術、胸腔鏡下肺悪性腫瘍手術等）。  
 8) 「その他の内視鏡下手術」とは、腹腔鏡下手術、胸腔鏡下手術以外の内視鏡、ファイバースコープを用いた外科手術をいう。  
 9) 「経皮的血管内手術」とは、不安定狭心症や閉塞性動脈硬化症に対してカテーテルを用いて行う血管内治療をいう。  
 10) 「その他」とは、上記以外の外科手術をいう。

#### 4 入院前の場所・退院後の行き先

入院前の場所についてみると、「家庭」が1,130.8千人で推計退院患者の89.8%となっている。また、退院後の行き先についてみると、「家庭」が85.2%となっている。(図11)

図11 入院前の場所・退院後の行き先別推計退院患者数・構成割合



注：1) 平成20年9月1日～30日に退院した者を対象としたものである。  
 2) 「家庭」には、病院・一般診療所への通院、在宅医療も含む。  
 3) 退院後の行き先における「その他」とは、退院後の行き先が特定できない者で、死亡・不明等も含む。

## 5 主要な傷病の総患者数

主要な傷病についての総患者数は、「高血圧性疾患」7,967千人、「歯及び歯の支持組織の疾患」6,002千人、「糖尿病」2,371千人、「悪性新生物」1,518千人、「脳血管疾患」1,339千人、「白内障」917千人となっている（表11、統計表13）。

表 11 主要な傷病の総患者数

(単位：千人) 各年10月

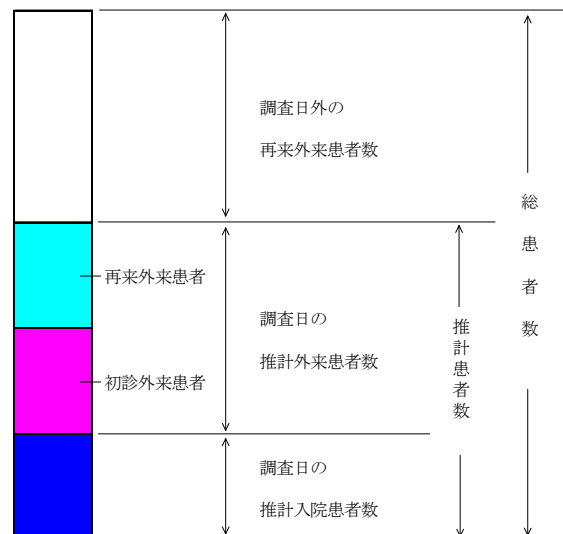
	総 数		男		女	
	平成20年	平成17年	平成20年	平成17年	平成20年	平成17年
結 核	27	39	16	20	12	18
ウイルス肝炎	313	410	150	208	163	202
悪性新生物	1 518	1 423	837	792	680	630
胃の悪性新生物	213	208	141	135	72	73
大腸の悪性新生物	235	214	135	115	101	99
肝及び肝内胆管の悪性新生物	66	68	41	46	25	21
気管、気管支及び肺の悪性新生物	131	123	83	79	48	44
乳房の悪性新生物	179	156	2	2	177	154
糖 尿 病	2 371	2 469	1 312	1 323	1 061	1 147
血管性及び詳細不明の認知症	143	145	38	46	105	99
統合失調症、統合失調症型障害及び妄想性障害	795	757	386	362	410	396
パーキンソン病	139	145	59	64	80	81
アルツハイマー病	240	176	67	47	173	128
白 内 障	917	1 288	285	377	635	913
中 耳 炎	297	221	145	110	152	111
高血圧性疾患	7 967	7 809	3 340	3 126	4 643	4 691
虚血性心疾患	808	863	464	461	348	403
脳血管疾患	1 339	1 365	650	666	689	699
喘 息	888	1 092	438	550	451	542
歯及び歯の支持組織の疾患	6 002	5 664	2 470	2 384	3 532	3 280
胃潰瘍及び十二指腸潰瘍	520	632	274	336	247	297
肝 疾 患	247	312	132	180	115	132
アトピー性皮膚炎	349	384	172	187	178	197
関節リウマチ	336	317	72	64	264	253
前立腺肥大(症)	442	459	442	459	.	.

注：1) 総患者数は、表章単位ごとの平均診療間隔を用いて算出するため、男と女の合計が総数に合わない場合がある。  
2) 総患者数は、主傷病をもとに算出している。

### ※総患者数（傷病別推計）とは

総患者数とは、調査日現在において、継続的に医療を受けている者（調査日には医療施設で受療していない者を含む。）の数を次の算式により推計したものである。

$$\text{総患者数} = \text{入院患者数} + \text{初診外来患者数} + \text{再来外来患者数} \times \text{平均診療間隔} \times \text{調整係数}(6/7)$$



# 統計表

## 目次

	頁
統計表 1 推計入院患者数, 施設の種類・年次・性・年齢階級別 .....	23
統計表 2 推計外来患者数, 施設の種類・年次・性・年齢階級別 .....	24
統計表 3 推計入院患者数, 年齢階級・傷病大分類別 .....	25
統計表 4 推計入院患者数, 年次・傷病大分類別 .....	26
統計表 5 推計外来患者数, 年齢階級・傷病大分類別 .....	27
統計表 6 推計外来患者数, 年次・傷病大分類別 .....	28
統計表 7 推計患者数の構成割合, 入院一外来・施設の種類・傷病大分類別 .....	29
統計表 8 受療率(人口10万対), 入院一外来・年次・性・年齢階級別 .....	30
統計表 9 入院受療率(人口10万対), 年次・傷病大分類別 .....	31
統計表 10 外来受療率(人口10万対), 年次・傷病大分類別 .....	32
統計表 11 退院患者の平均在院日数, 施設の種類・年次・年齢階級別 .....	33
統計表 12 退院患者の平均在院日数, 年次・傷病大分類別 .....	34
統計表 13 総患者数, 性・年次・主な傷病別 .....	35

統計表 1 推計入院患者数，施設の種別・年次・性・年齢階級別

各年10月

(単位：千人)

年齢階級	総数										病床									
	昭和59年	平成2年	5	8	11	14	17	20	昭和59年	6.2	平成2年	5	8	11	14	17	20			
総数	1 343.8	1 500.9	1 429.5	1 480.5	1 482.6	1 451.0	1 462.8	1 392.4	1 208.1	1 324.6	1 407.0	1 347.3	1 396.2	1 401.3	1 377.6	1 391.6	1 332.6			
男	682.5	727.6	691.5	698.7	695.0	671.0	673.6	639.7	622.4	665.0	690.6	657.7	667.8	666.7	645.7	649.4	621.4			
女	661.3	773.3	738.0	781.8	787.7	780.0	789.2	752.6	585.7	659.6	716.5	689.6	728.4	734.7	731.9	742.2	711.2			
0																				
1	21.8	17.0	14.8	18.1	16.6	12.6	11.0	11.6	16.0	15.6	14.8	13.3	14.0	12.8	10.8	11.2	11.2			
4	11.5	11.3	10.1	10.4	10.3	9.8	9.1	8.4	11.0	11.4	10.2	10.0	10.1	10.2	9.6	8.8	8.4			
5	17.7	12.3	11.9	10.2	8.9	7.4	6.7	5.6	16.9	14.2	11.6	11.7	10.1	8.8	7.2	6.7	5.5			
10	18.8	17.0	12.6	10.7	9.3	7.2	6.6	5.8	17.8	16.0	12.4	12.2	10.5	9.2	7.1	6.5	5.7			
15	24.8	24.5	18.8	16.1	13.8	11.4	8.8	8.0	22.4	23.2	22.8	18.0	15.3	13.3	11.0	8.5	7.8			
20	38.9	36.2	33.3	30.3	24.6	19.7	15.6	13.0	34.5	33.9	32.9	30.2	27.2	22.1	14.2	11.9	11.9			
25	123.7	94.2	83.8	84.5	40.3	32.9	24.7	20.5	107.4	91.4	84.2	76.4	73.7	34.2	22.0	18.2	18.2			
30	161.0	145.5	118.6	94.4	37.1	34.4	32.8	28.0	148.9	143.9	138.2	113.3	89.8	35.1	30.9	25.2	25.2			
35	199.6	195.5	185.2	184.0	116.6	52.8	35.4	31.6	185.7	190.2	186.7	177.9	176.8	69.4	31.4	30.7	30.7			
40	204.0	254.4	250.9	246.6	122.2	94.4	71.3	53.4	185.7	190.2	243.2	240.1	236.2	93.3	69.4	52.1	52.1			
45	102.1	124.9	134.2	145.6	125.4	117.0	103.8	93.5	187.8	220.3	243.2	240.1	236.2	108.6	93.3	81.4	81.4			
50	131.9	140.7	145.5	151.1	129.4	140.8	132.2	125.8	92.7	103.0	118.6	128.4	140.0	120.9	133.3	111.9	105.6	105.6		
55	130.1	145.5	145.5	148.9	160.7	171.3	166.6	153.2	117.5	129.1	131.6	124.7	143.6	154.8	156.6	160.2	146.4	146.4		
60	97.6	145.6	143.0	153.8	148.0	158.5	177.5	186.0	84.6	107.5	134.3	132.1	144.4	150.6	162.6	176.6	176.6	176.6		
65	59.5	118.5	132.3	172.2	128.0	137.3	145.5	145.5	51.1	82.6	110.9	122.6	161.4	119.9	127.9	135.4	140.1	140.1		
70	0.8	0.4	1.1	3.5	4.0	3.3	3.3	2.3	0.5	0.3	1.0	0.9	3.2	74.4	120.2	123.2	123.2	123.2		
75																				
80																				
85																				
90歳以上																				
不詳																				
(再掲)																				
65歳以上	521.2	694.4	688.4	771.6	828.2	875.7	937.5	931.4	459.3	564.2	649.2	643.4	729.3	781.6	829.1	886.7	888.4	888.4		
70歳以上	419.1	569.5	554.1	626.0	678.9	734.8	805.2	805.5	366.6	461.2	530.6	515.0	589.4	637.7	693.5	758.5	765.4	765.4		
75歳以上					516.0	570.9	638.6	652.3						483.0	536.8	598.4	617.0	617.0		

年齢階級	一般診療所									
	昭和59年	平成2年	5	8	11	14	17	20		
総数	135.8	93.9	82.1	84.2	81.3	73.4	71.2	59.8		
男	60.1	37.1	33.7	30.9	28.3	25.3	24.2	18.4		
女	75.7	56.8	48.4	53.4	53.0	48.1	47.0	41.4		
0										
1	5.8	2.2	1.6	4.0	3.7	0.8	0.2	0.3		
4	0.5	1.1	0.1	0.3	0.0	0.1	0.4	0.1		
5	0.9	0.8	0.3	0.2	0.1	0.2	0.1	0.1		
10	1.0	0.8	0.4	0.2	0.1	0.1	0.1	0.1		
15	2.4	1.7	0.8	0.8	0.6	0.5	0.2	0.3		
20	4.5	3.3	3.1	3.2	2.5	2.0	1.4	1.1		
25	16.4	10.1	7.4	10.8	6.0	4.3	2.8	2.4		
30					4.4	4.6	2.9	2.8		
35					2.0	2.0	1.7	1.6		
40					1.6	1.1	0.9	0.8		
45					2.3	1.4	1.1	1.0		
50					2.9	2.7	1.9	1.4		
55					3.6	3.1	3.1	2.1		
60					4.5	3.7	3.3	2.7		
65	9.5	6.3	5.9	5.7	5.4	5.2	4.0	2.8		
70	14.4	8.9	8.7	7.5	8.1	7.3	6.6	4.8		
75	16.7	11.0	9.8	8.9	10.1	8.7	9.4	7.2		
80	13.0	11.3	10.9	9.4	9.9	9.5	11.2	9.7		
85	8.4	7.6	9.7	10.8	8.2	9.5	10.1	9.5		
90歳以上					4.9	6.4	9.5	9.0		
不詳	0.4	0.5	0.2	0.3	0.5	0.2	0.3	0.2		
(再掲)										
65歳以上	61.9	45.2	45.0	42.3	46.6	46.5	50.7	43.0		
70歳以上	52.4	38.9	39.1	36.6	41.2	41.4	46.7	40.1		
75歳以上					33.0	34.0	40.2	35.3		

統計表2 推計外来患者数、施設の種別・年次・性・年齢階級別

(単位：千人)

年齢	総数										性別							
	昭和59年	6.2	平成2年	5	8	11	14	17	2.0	昭和59年		6.2	平成2年	5	8	11	14	17
0	6 354.9	6 633.5	6 865.4	6 973.0	7 329.8	6 835.9	6 478.0	7 092.4	6 865.0	1 558.0	1 766.2	1 977.1	2 083.0	2 260.6	2 132.7	1 952.5	1 866.4	1 727.5
1	2 809.0	2 911.7	2 952.3	3 002.8	3 133.5	2 937.5	2 734.5	3 002.1	2 918.5	722.4	817.2	895.7	937.1	1 026.1	971.0	884.1	858.4	799.9
5	3 545.9	3 721.8	3 913.1	3 970.2	4 196.3	3 898.5	3 743.5	4 090.3	3 946.4	835.5	949.1	1 081.3	1 145.9	1 234.5	1 161.7	1 068.4	1 007.9	927.6
10	87.3	76.1	67.0	66.3	70.2	74.5	64.2	66.6	64.0	24.5	23.6	22.1	21.7	22.3	22.1	19.3	17.8	15.0
15	325.5	330.6	314.6	280.7	272.7	275.6	252.3	293.9	293.9	61.4	69.0	68.8	64.4	63.1	58.8	53.2	51.5	37.5
20	371.8	354.1	327.5	302.9	244.5	231.5	198.9	239.8	237.0	59.7	61.2	62.5	58.6	51.0	46.1	36.9	35.2	28.9
25	243.4	236.4	208.8	178.9	157.8	152.1	119.7	144.3	116.3	44.6	49.2	45.6	41.4	37.3	33.5	26.2	23.6	21.7
30	204.6	219.1	219.1	189.9	157.9	147.0	123.3	125.8	117.0	42.6	51.0	51.7	46.3	38.5	35.5	29.8	25.8	21.2
35	255.0	252.5	253.1	262.2	251.5	202.4	174.0	170.9	151.5	59.6	64.6	69.0	72.5	66.8	56.4	46.1	39.7	33.2
40	609.9	565.4	542.2	549.7	566.7	272.0	244.3	225.0	202.1	154.8	151.7	157.2	161.9	161.9	80.2	69.3	57.8	46.3
45	753.9	750.6	733.5	656.3	578.3	244.8	246.8	273.9	297.1	182.9	199.8	207.6	193.1	166.7	72.7	71.7	68.5	70.3
50	922.3	939.0	940.0	957.5	970.5	359.4	285.3	284.5	284.7	237.4	263.0	275.8	290.1	302.8	113.3	88.2	78.5	75.0
55	976.1	1 105.9	1 223.6	1 247.4	1 276.0	540.4	481.6	599.8	513.9	273.8	327.7	381.9	404.5	421.9	181.0	151.4	162.0	139.5
60	440.5	502.1	578.6	676.8	782.7	599.7	577.7	633.3	615.6	327.3	148.1	190.5	225.6	267.2	265.5	226.7	200.6	191.3
65	507.4	536.8	565.5	621.9	781.9	791.5	754.0	855.7	797.2	134.7	155.6	181.0	202.3	262.6	267.2	246.1	234.3	216.9
70	366.2	421.8	470.5	494.4	577.6	589.2	620.0	742.5	733.4	92.1	118.3	147.2	157.3	194.8	198.8	203.2	207.6	203.1
75	196.0	222.3	272.9	314.4	382.1	347.5	371.6	467.8	508.6	44.4	57.3	81.0	96.8	127.2	114.7	120.0	132.7	142.6
80	90.8	115.2	137.8	164.7	235.0	182.9	190.6	216.9	240.6	17.5	25.8	33.9	45.3	71.3	57.8	59.2	62.7	66.3
85	4.2	5.6	10.6	9.0	24.5	61.3	77.1	96.0	109.8	0.7	0.4	1.2	1.2	5.1	17.5	22.5	27.0	28.2
90歳以上 不詳						20.8	14.7	19.5	21.9					5.1	4.8	4.0		2.9
(再掲) 65歳以上 70歳以上 75歳以上	1 601.0	1 798.2	2 025.4	2 272.2	2 759.3	2 717.0	2 712.8	3 077.8	3 076.8	416.0	505.2	633.7	727.3	923.1	911.6	877.6	864.9	848.4
	1 180.4	1 296.1	1 446.7	1 956.4	1 976.6	1 976.6	2 013.3	2 378.8	2 389.5	288.7	357.1	443.2	501.7	655.9	656.1	651.0	684.3	657.1
						1 181.0	1 259.3	1 523.1	1 592.3						388.9	404.9	430.1	440.2

年齢	一般診療所										歯科診療所							
	昭和59年	6.2	平成2年	5	8	11	14	17	2.0	昭和59年		6.2	平成2年	5	8	11	14	17
0	3 695.5	3 657.0	3 644.0	3 631.1	3 767.7	3 553.6	3 377.6	3 948.9	3 828.0	1 101.4	1 210.3	1 244.4	1 258.9	1 301.6	1 149.7	1 147.9	1 277.2	1 309.4
1	1 621.4	1 574.3	1 530.8	1 515.3	1 546.5	1 460.0	1 341.9	1 594.3	1 561.8	465.2	520.3	525.7	550.4	561.0	506.5	508.5	549.4	556.7
5	2 074.1	2 082.8	2 113.1	2 115.8	2 221.2	2 093.6	2 035.7	2 354.6	2 266.2	636.2	689.9	718.6	708.5	740.6	643.2	639.4	727.8	752.7
10	62.8	52.5	44.9	44.6	47.7	52.4	44.8	48.8	49.0	28.6	33.9	39.3	24.9	24.8	19.8	20.0	22.1	19.1
15	228.6	227.7	206.5	191.5	184.7	196.9	179.1	220.4	205.0	83.5	86.9	86.9	75.7	56.7	56.4	49.6	62.0	63.7
20	147.0	136.7	114.6	98.0	85.5	130.0	112.4	142.7	144.4	51.8	50.5	48.6	39.4	34.9	28.0	23.8	35.6	30.1
25	101.4	102.0	100.0	85.1	75.2	77.0	65.1	72.8	65.6	60.6	66.2	67.4	58.5	44.2	34.4	27.3	27.2	30.6
30	117.0	112.3	107.5	105.9	106.4	91.3	81.0	86.1	80.2	78.4	75.6	76.6	83.8	78.3	54.8	46.9	45.1	38.0
35	294.3	250.1	237.7	237.6	247.6	121.7	112.9	109.1	106.0	160.9	163.5	147.3	150.2	157.3	70.1	62.1	58.1	49.9
40	384.9	355.6	335.4	288.3	254.0	107.8	114.1	133.9	138.2	186.2	195.2	190.5	175.0	157.6	64.4	73.2	72.1	68.3
45	496.7	469.0	451.9	436.0	429.4	153.2	123.3	135.5	137.4	188.1	207.0	212.3	231.5	238.3	92.9	73.8	70.5	72.3
50	555.5	597.0	634.4	624.2	615.3	252.0	219.9	220.7	213.8	146.8	181.2	207.2	218.8	238.9	107.1	110.3	127.8	122.4
55	268.6	295.7	323.1	366.6	409.2	384.7	358.4	383.3	361.3	44.6	58.3	65.0	84.5	106.2	104.3	114.4	115.2	134.7
60	333.4	335.0	335.3	365.7	436.7	437.6	417.5	500.8	453.7	39.3	46.2	49.2	36.7	82.5	86.6	90.5	120.6	126.6
65	253.2	274.6	292.6	300.3	337.0	337.0	354.8	457.8	436.3	20.9	28.9	30.6	36.7	45.8	50.5	61.9	77.0	94.0
70	143.5	154.6	176.8	200.0	233.2	210.5	222.9	296.8	311.5	8.1	10.3	15.1	17.6	21.8	22.3	28.7	38.2	54.4
75	70.3	83.8	97.9	111.7	152.5	115.9	118.4	139.1	152.5	3.1	5.5	6.1	7.7	11.3	9.2	13.0	15.1	21.9
80	2.8	4.3	7.3	6.9	16.6	12.1	7.7	10.5	16.2	0.6	1.0	2.2	0.8	2.8	3.6	4.6	3.4	10.6
85																		
90歳以上 不詳																		
(再掲) 65歳以上 70歳以上 75歳以上	1 068.9	1 143.8	1 225.7	1 344.4	1 568.6	1 530.8	1 521.9	1 843.4	1 786.2	116.0	149.3	166.0	200.5	267.5	274.6	313.2	369.5	442.2
	800.4	848.1	902.5	977.8	1 159.4	1 146.2	1 163.6	1 460.1	1 424.9	71.3	90.9	101.0	116.0	161.3	170.2	198.8	254.4	307.5
						708.6	746.1	959.3	971.2						83.6	108.3	133.8	180.9

統計表3 推計入院患者数、年齢階級・傷病大分類

(単位：千人)

平成20年10月

傷病大分類	総数	0～14歳	15～34	35～64	65歳以上	70歳以上 (再掲)	75歳以上 (再掲)
総数	1 392.4	31.4	69.6	357.6	931.4	805.5	652.3
I 感染症及び寄生虫症	24.6	1.3	1.5	5.5	16.2	14.2	11.6
腸管感染症	4.5	0.5	0.5	0.7	2.8	2.5	2.1
結核	4.6	0.0	0.2	1.1	3.3	2.9	2.5
皮膚及び粘膜の病変を伴うウイルス疾患	1.6	0.1	0.1	0.4	1.1	0.9	0.7
真菌症	0.7	-	0.0	0.1	0.5	0.4	0.3
その他の感染症及び寄生虫症	13.1	0.7	0.6	3.2	8.6	7.4	5.9
II 新生物	159.2	1.7	3.9	49.4	104.0	82.2	57.9
悪性新生物	141.4	1.3	2.3	42.5	95.2	75.1	52.8
胃の悪性新生物	17.1	0.0	0.1	4.1	12.8	10.6	7.7
結腸及び直腸の悪性新生物	19.6	0.0	0.1	5.3	14.2	11.3	8.3
気管、気管支及び肺の悪性新生物	20.3	0.0	0.1	5.5	14.7	11.5	7.7
その他の悪性新生物	84.4	1.3	2.0	27.5	53.5	41.8	29.2
良性新生物及びその他の新生物	17.7	0.4	1.6	6.9	8.8	7.1	5.0
III 血液及び造血器の疾患並びに免疫機構の障害	5.9	0.5	0.4	0.9	4.1	3.7	3.1
貧血	3.4	0.1	0.2	0.5	2.6	2.4	2.1
その他の血液及び造血器の疾患並びに免疫機構の障害	2.5	0.4	0.2	0.4	1.5	1.2	0.9
IV 内分泌、栄養及び代謝疾患	36.9	0.6	0.9	8.8	26.5	23.4	19.2
甲状腺障害	1.1	0.1	0.1	0.3	0.7	0.6	0.5
糖尿病	26.2	0.1	0.5	6.9	18.7	16.1	12.8
その他の内分泌、栄養及び代謝疾患	9.6	0.5	0.3	1.6	7.2	6.7	5.8
V 精神及び行動の障害	301.4	1.2	17.5	141.1	141.1	105.2	73.3
統合失調症、統合失調症型障害及び妄想性障害	187.4	0.2	11.7	108.9	66.3	40.6	21.0
気分〔感情〕障害（躁うつ病を含む）	28.7	0.1	1.8	11.3	15.5	12.2	8.7
神経症性障害、ストレス関連障害及び身体表現性障害	4.9	0.3	0.9	1.6	2.1	1.8	1.4
その他の精神及び行動の障害	80.4	0.7	3.0	19.3	57.2	50.5	42.2
VI 神経系の疾患	105.4	3.0	6.8	22.4	72.9	65.6	54.8
VII 眼及び付属器の疾患	10.3	0.2	0.3	2.5	7.3	6.0	4.3
白内障	6.2	0.0	0.0	0.9	5.2	4.5	3.4
その他の眼及び付属器の疾患	4.1	0.2	0.3	1.6	2.0	1.5	1.0
VIII 耳及び乳様突起の疾患	2.7	0.3	0.2	1.0	1.2	0.9	0.6
外耳疾患	0.1	0.0	0.0	0.0	0.0	0.0	0.0
中耳炎	0.4	0.2	0.0	0.1	0.1	0.1	0.0
その他の中耳及び乳様突起の疾患	0.3	0.1	0.1	0.2	0.1	0.0	0.0
内耳疾患	1.0	-	0.0	0.3	0.7	0.6	0.4
その他の耳疾患	0.8	0.0	0.1	0.4	0.3	0.2	0.1
IX 循環器系の疾患	280.3	0.6	1.4	37.5	240.2	218.8	188.0
高血圧性疾患	8.7	-	0.0	0.6	8.1	7.7	7.2
心疾患（高血圧性のものを除く）	58.2	0.2	0.4	7.8	49.6	45.1	39.1
虚血性心疾患	18.9	0.0	0.1	4.1	14.7	12.4	9.6
その他の心疾患	39.3	0.2	0.3	3.7	34.9	32.7	29.5
脳血管疾患	199.4	0.2	0.6	25.6	172.5	157.5	135.3
脳梗塞	129.8	0.0	0.2	9.5	119.8	112.2	99.4
その他の脳血管疾患	69.5	0.2	0.5	16.1	52.7	45.3	35.9
その他の循環器系の疾患	14.0	0.1	0.4	3.5	10.0	8.5	6.4
X 呼吸器系の疾患	83.8	6.7	2.4	7.0	67.5	63.6	56.7
急性上気道感染症	1.5	0.6	0.3	0.2	0.3	0.3	0.2
肺炎	37.0	2.0	0.5	2.5	32.0	30.4	27.4
急性気管支炎及び急性細気管支炎	2.4	0.9	0.1	0.1	1.3	1.2	1.1
気管支炎及び慢性閉塞性肺疾患	8.9	0.8	0.0	0.4	7.7	7.4	6.7
喘息	5.7	1.8	0.3	0.7	2.9	2.7	2.4
その他の呼吸器系の疾患	28.3	0.6	1.3	3.1	23.3	21.7	18.9
X I 消化器系の疾患	68.4	1.2	3.3	18.8	44.9	38.5	30.3
う蝕	0.1	0.0	0.0	0.1	0.1	0.0	0.0
歯肉炎及び歯周疾患	0.1	0.0	0.0	0.0	0.0	0.0	0.0
その他の歯及び歯の支持組織の障害	0.5	0.0	0.2	0.1	0.1	0.1	0.1
胃潰瘍及び十二指腸潰瘍	6.5	0.0	0.2	1.8	4.5	4.0	3.3
胃炎及び十二指腸炎	1.1	0.0	0.1	0.3	0.7	0.6	0.5
肝疾患	9.8	0.1	0.2	3.6	5.9	4.8	3.4
その他の消化器系の疾患	50.1	1.1	2.6	12.9	33.5	28.8	23.0
X II 皮膚及び皮下組織の疾患	12.3	0.3	0.5	2.6	8.9	8.1	6.8
X III 筋骨格系及び結合組織の疾患	68.5	0.9	2.3	14.8	50.4	44.4	35.4
炎症性多発性関節障害	7.4	0.1	0.1	1.5	5.7	4.9	3.8
脊柱障害	27.7	0.1	1.1	6.7	19.7	17.2	13.8
骨の密度及び構造の障害	2.0	0.0	0.1	0.2	1.7	1.6	1.4
その他の筋骨格系及び結合組織の疾患	31.5	0.7	0.9	6.4	23.4	20.7	16.4
X IV 腎尿路生殖器系の疾患	47.3	0.8	1.5	9.5	35.4	30.9	24.8
糸球体疾患、腎尿細管間質性疾患及び腎不全	34.4	0.5	0.7	6.6	26.6	23.1	18.6
乳房及び女性生殖器の疾患	2.3	0.0	0.6	1.0	0.6	0.5	0.3
その他の腎尿路生殖器系の疾患	10.6	0.3	0.2	1.9	8.2	7.3	6.0
X V 妊娠、分娩及び産じょく	19.4	0.0	14.6	4.7	-	-	-
流産	0.6	-	0.4	0.2	-	-	-
妊娠高血圧症候群	0.4	-	0.3	0.2	-	-	-
単胎自然分娩	6.9	0.0	5.5	1.4	-	-	-
その他の妊娠、分娩及び産じょく	11.5	0.0	8.5	3.0	-	-	-
X VI 周産期に発生した病態	6.1	6.1	-	-	-	-	-
X VII 先天奇形、変形及び染色体異常	5.7	3.0	1.0	1.2	0.5	0.4	0.2
X VIII 症状、徴候及び異常臨床所見・異常検査所見 で他に分類されないもの	18.8	0.8	0.7	3.3	14.0	12.6	10.7
X IX 損傷、中毒及びその他の外因の影響	125.6	1.7	7.4	24.3	91.9	83.4	71.4
骨折	85.2	0.9	3.3	12.9	68.0	63.2	55.5
その他の損傷、中毒及びその他の外因の影響	40.4	0.8	4.1	11.4	24.0	20.3	15.9
X X I 健康状態に影響を及ぼす要因及び保健サービスの利用	9.9	0.3	3.0	2.2	4.2	3.8	3.1
正常妊娠・産じょくの管理	3.4	-	2.6	0.7	-	-	-
歯の補てつ	0.0	-	-	0.0	0.0	0.0	0.0
その他の保健サービス	6.5	0.3	0.4	1.5	4.2	3.8	3.1

注：総数には、年齢不詳を含む。

統計表 4 推計入院患者数, 年次・傷病大分類別

(単位: 千人)

各年10月

傷病大分類	平成8年	11	14	17	20
総数	1 480.5	1 482.6	1 451.0	1 462.8	1 392.4
I 感染症及び寄生虫症	35.8	34.4	31.6	27.2	24.6
腸管感染症	4.4	5.1	5.1	5.0	4.5
結核	11.9	11.2	8.4	6.1	4.6
皮膚及び粘膜の病変を伴うウイルス疾患	2.7	2.4	2.2	1.8	1.6
真菌症	0.5	0.5	0.6	0.6	0.7
その他の感染症及び寄生虫症	16.3	15.1	15.3	13.6	13.1
II 新生物	168.2	169.3	166.5	169.8	159.2
悪性新生物	134.4	136.8	139.4	144.9	141.4
胃の悪性新生物	24.2	22.7	20.0	18.8	17.1
結腸及び直腸の悪性新生物	18.4	18.6	18.3	19.2	19.6
気管, 気管支及び肺の悪性新生物	17.2	18.2	19.0	20.3	20.3
その他の悪性新生物	74.6	77.3	82.1	86.6	84.4
良性新生物及びその他の新生物	33.8	32.4	27.1	25.0	17.7
III 血液及び造血器の疾患並びに免疫機構の障害	6.7	6.6	5.8	5.9	5.9
貧血	4.2	4.1	3.8	3.8	3.4
その他の血液及び造血器の疾患並びに免疫機構の障害	2.5	2.4	2.0	2.1	2.5
IV 内分泌, 栄養及び代謝疾患	50.6	49.0	42.6	39.7	36.9
甲状腺障害	2.4	1.9	1.9	1.4	1.1
糖尿病	42.6	40.7	34.1	30.3	26.2
その他の内分泌, 栄養及び代謝疾患	5.6	6.4	6.6	7.9	9.6
V 精神及び行動の障害	325.9	333.5	328.8	326.2	301.4
統合失調症, 統合失調症型障害及び妄想性障害	216.6	213.5	203.2	198.9	187.4
気分〔感情〕障害(躁うつ病を含む)	22.3	25.5	26.4	27.8	28.7
神経症性障害, ストレス関連障害及び身体表現性障害	7.2	7.0	5.8	5.4	4.9
その他の精神及び行動の障害	79.7	87.5	93.5	94.1	80.4
VI 神経系の疾患	66.5	72.8	84.2	97.3	105.4
VII 眼及び付属器の疾患	14.3	15.5	14.7	12.7	10.3
白内障	9.4	10.5	10.0	8.0	6.2
その他の眼及び付属器の疾患	4.9	5.0	4.7	4.7	4.1
VIII 耳及び乳様突起の疾患	3.5	3.7	3.3	3.0	2.7
外耳疾患	0.0	0.1	0.1	0.1	0.1
中耳炎	0.8	0.7	0.6	0.5	0.4
その他の中耳及び乳様突起の疾患	0.5	0.6	0.4	0.4	0.3
内耳疾患	1.4	1.5	1.4	1.1	1.0
その他の耳疾患	0.8	0.9	0.9	0.8	0.8
IX 循環器系の疾患	326.6	317.1	312.9	318.7	280.3
高血圧性疾患	29.1	21.6	13.7	11.6	8.7
心疾患(高血圧性のものを除く)	66.4	63.5	59.4	60.2	58.2
虚血性心疾患	32.3	28.6	24.3	20.9	18.9
その他の心疾患	34.1	34.9	35.1	39.3	39.3
脳血管疾患	215.9	217.6	226.7	233.6	199.4
脳梗塞	152.5	155.6	161.5	161.5	129.8
その他の脳血管疾患	63.4	62.0	65.1	72.2	69.5
その他の循環器系の疾患	15.2	14.4	13.1	13.3	14.0
X 呼吸器系の疾患	66.9	70.8	72.0	78.7	83.8
急性上気道感染症	2.3	2.6	2.9	2.2	1.5
肺炎	20.9	23.9	27.3	34.2	37.0
急性気管支炎及び急性細気管支炎	1.6	2.5	2.7	2.9	2.4
気管支炎及び慢性閉塞性肺疾患	8.9	8.7	7.7	7.5	8.9
喘息	16.8	14.9	11.6	8.7	5.7
その他の呼吸器系の疾患	16.4	18.1	19.8	23.2	28.3
X I 消化器系の疾患	91.6	83.8	75.4	72.0	68.4
う蝕	0.1	0.2	0.2	0.1	0.1
歯肉炎及び歯周疾患	0.1	0.3	0.2	0.2	0.1
その他の歯及び歯の支持組織の障害	0.4	0.5	0.4	0.6	0.5
胃潰瘍及び十二指腸潰瘍	15.4	12.9	10.0	8.1	6.5
胃炎及び十二指腸炎	3.0	2.4	1.7	1.4	1.1
肝疾患	22.9	19.6	15.1	12.7	9.8
その他の消化器系の疾患	49.7	48.0	47.7	48.8	50.1
X II 皮膚及び皮下組織の疾患	7.3	8.3	8.6	9.5	12.3
X III 筋骨格系及び結合組織の疾患	76.3	76.3	70.6	68.8	68.5
炎症性多発性関節障害	11.9	11.5	10.3	9.0	7.4
脊柱障害	34.3	34.4	30.6	28.9	27.7
骨の密度及び構造の障害	5.4	5.0	3.3	3.0	2.0
その他の筋骨格系及び結合組織の疾患	24.7	25.4	26.5	27.9	31.5
X IV 腎尿路生殖器系の疾患	43.4	44.0	46.9	46.2	47.3
糸球体疾患, 腎尿管間質性疾患及び腎不全	28.7	29.7	34.0	33.3	34.4
乳房及び女性生殖器の疾患	3.3	2.9	2.8	2.5	2.3
その他の腎尿路生殖器系の疾患	11.4	11.5	10.1	10.5	10.6
X V 妊娠, 分娩及び産じょく	26.6	25.4	24.1	19.0	19.4
流産	1.2	1.0	1.0	0.6	0.6
妊娠高血圧症候群	1.3	0.9	0.7	0.5	0.4
単胎自然分娩	8.3	7.4	9.5	6.8	6.9
その他の妊娠, 分娩及び産じょく	15.9	16.2	12.8	11.1	11.5
X VI 周産期に発生した病態	6.7	6.0	6.3	6.2	6.1
X VII 先天奇形, 変形及び染色体異常	7.1	7.2	6.2	5.8	5.7
X VIII 症状, 徴候及び異常臨床所見・異常検査所見 で他に分類されないもの	21.8	22.5	21.3	23.8	18.8
X IX 損傷, 中毒及びその他の外因の影響	117.2	120.5	118.6	122.5	125.6
骨折	73.1	77.0	79.2	82.5	85.2
その他の損傷, 中毒及びその他の外因の影響	44.0	43.5	39.4	40.1	40.4
X X I 健康状態に影響を及ぼす要因及び保健サービスの利用	17.6	15.8	10.4	9.8	9.9
正常妊娠・産じょくの管理	7.6	7.3	5.7	4.3	3.4
歯の補てつ	0.0	0.0	0.0	0.0	0.0
その他の保健サービス	9.9	8.5	4.7	5.4	6.5

統計表5 推計外来患者数, 年齢階級・傷病大分類

(単位: 千人)

平成20年10月

傷病大分類	総数	0~14歳	15~34	35~64	65歳以上	70歳以上 (再掲)	75歳以上 (再掲)
総数	6 865.0	698.7	739.7	2 327.8	3 076.8	2 389.5	1 592.3
I 感染症及び寄生虫症	194.6	33.6	26.4	63.7	70.4	51.7	31.5
腸管感染症	29.7	12.6	6.8	6.5	3.6	2.7	1.5
結核	2.4	0.1	0.3	0.7	1.4	1.1	0.9
皮膚及び粘膜の病変を伴うウイルス疾患	42.9	13.9	6.9	11.6	10.3	8.0	4.7
真菌症	47.0	0.7	7.6	20.0	18.6	13.2	8.0
その他の感染症及び寄生虫症	72.6	6.3	4.9	24.9	36.5	26.8	16.4
II 新生物	218.2	2.9	11.3	90.4	113.3	85.7	55.7
悪性新生物	156.4	0.5	2.8	56.8	96.1	73.5	48.2
胃の悪性新生物	21.4	0.0	0.2	6.1	15.1	11.9	8.0
結腸及び直腸の悪性新生物	23.5	-	0.2	8.0	15.3	11.8	7.7
気管、気管支及び肺の悪性新生物	14.6	0.0	0.2	4.4	10.1	7.6	5.0
その他の悪性新生物	96.8	0.5	2.3	38.4	55.5	42.2	27.4
良性新生物及びその他の新生物	61.7	2.4	8.5	33.5	17.3	12.2	7.6
III 血液及び造血器の疾患並びに免疫機構の障害	22.6	1.5	5.1	9.6	6.2	5.0	3.7
貧血	16.5	0.8	4.3	7.3	4.1	3.4	2.7
その他の血液及び造血器の疾患並びに免疫機構の障害	6.0	0.7	0.8	2.4	2.1	1.6	1.0
IV 内分泌、栄養及び代謝疾患	360.3	2.8	12.9	141.1	202.8	149.8	91.4
甲状腺障害	27.2	0.5	2.7	13.9	10.1	7.2	4.3
糖尿病	188.0	0.3	2.4	69.1	115.9	86.6	53.2
その他の内分泌、栄養及び代謝疾患	145.1	1.9	7.9	58.2	76.9	56.0	33.9
V 精神及び行動の障害	232.3	9.3	46.4	116.6	59.5	44.6	31.4
統合失調症、統合失調症型障害及び妄想性障害	66.5	0.3	14.0	42.7	9.4	5.3	2.9
気分〔感情〕障害(躁うつ病を含む)	80.1	0.3	16.0	42.8	20.8	15.0	9.4
神経症性障害、ストレス関連障害及び身体表現性障害	49.6	1.5	11.5	23.3	13.3	9.9	6.5
その他の精神及び行動の障害	36.1	7.3	4.9	7.8	16.0	14.3	12.7
VI 神経系の疾患	133.0	8.3	12.5	43.2	68.8	57.1	42.2
VII 眼及び付属器の疾患	269.3	19.7	35.0	69.7	143.9	116.6	78.7
白内障	73.1	0.0	0.1	9.1	63.6	53.6	36.2
その他の眼及び付属器の疾患	196.2	19.6	34.8	60.7	80.3	63.0	42.4
VIII 耳及び乳様突起の疾患	122.4	39.8	8.1	30.4	42.7	32.0	20.3
外耳疾患	19.4	5.6	2.3	6.0	5.3	4.0	2.4
中耳炎	60.8	32.6	2.4	9.6	15.7	11.3	7.4
その他の中耳及び乳様突起の疾患	8.9	0.4	0.7	3.2	4.2	3.1	2.0
内耳疾患	13.1	0.1	0.9	4.9	7.3	5.5	3.4
その他の耳疾患	20.0	1.2	1.8	6.7	10.2	8.0	5.2
IX 循環器系の疾患	894.8	1.9	7.4	230.9	652.4	535.3	387.7
高血圧性疾患	601.3	0.2	1.5	166.7	431.6	348.7	248.8
心疾患(高血圧性のものを除く)	130.3	0.7	1.8	27.6	99.9	84.5	63.8
虚血性心疾患	68.0	0.1	0.3	13.7	53.6	45.2	33.6
その他の心疾患	62.3	0.6	1.5	13.9	46.3	39.3	30.2
脳血管疾患	119.9	0.2	0.8	22.6	96.1	82.3	61.9
脳梗塞	87.0	0.1	0.4	12.5	73.9	64.4	49.0
その他の脳血管疾患	32.9	0.1	0.4	10.0	22.2	17.9	13.0
その他の循環器系の疾患	43.2	0.9	3.4	14.1	24.8	19.9	13.2
X 呼吸器系の疾患	649.3	272.4	95.1	154.9	121.9	93.7	61.2
急性上気道感染症	260.6	120.1	47.2	62.9	27.9	19.3	11.1
肺炎	9.1	2.1	1.2	2.1	3.7	3.1	2.3
急性気管支炎及び急性細気管支炎	100.0	49.8	14.3	23.6	11.8	8.4	5.4
気管支炎及び慢性閉塞性肺疾患	32.2	7.8	2.3	6.7	15.3	13.1	10.0
喘息	112.9	54.5	11.3	22.1	24.6	19.8	13.5
その他の呼吸器系の疾患	134.5	38.0	18.8	37.3	38.5	30.0	19.0
X I 消化器系の疾患	1 249.8	101.1	183.2	544.3	418.3	293.2	174.1
う蝕	280.5	62.5	61.2	105.9	50.2	32.4	16.8
歯肉炎及び歯周疾患	366.7	10.3	44.4	177.7	133.6	89.1	50.7
その他の歯及び歯の支持組織の障害	319.2	19.5	56.0	155.5	87.5	56.7	29.3
胃潰瘍及び十二指腸潰瘍	50.8	0.1	2.6	22.0	25.9	19.2	12.2
胃炎及び十二指腸炎	65.7	0.7	5.6	23.8	35.4	27.7	18.9
肝疾患	36.2	0.3	1.5	15.5	18.8	14.3	8.5
その他の消化器系の疾患	130.7	7.7	11.9	43.9	66.7	53.7	37.8
X II 皮膚及び皮下組織の疾患	252.7	43.0	53.2	85.5	70.0	53.6	34.6
X III 筋骨格系及び結合組織の疾患	945.3	10.3	32.3	269.3	630.9	518.0	351.9
炎症性多発性関節障害	57.7	0.9	2.7	24.2	29.8	22.1	14.2
脊柱障害	485.6	2.2	18.6	145.8	317.5	258.9	174.0
骨の密度及び構造の障害	59.8	0.2	0.5	6.2	52.8	46.7	35.2
その他の筋骨格系及び結合組織の疾患	342.2	7.0	10.5	93.0	230.8	190.2	128.6
X IV 腎尿路生殖器系の疾患	288.7	3.3	39.6	124.9	120.2	88.4	56.3
糸球体疾患、腎尿管間質性疾患及び腎不全	135.8	1.1	4.0	63.5	66.8	46.4	28.5
乳房及び女性生殖器の疾患	77.1	0.3	29.3	39.6	7.6	5.1	2.8
その他の腎尿路生殖器系の疾患	75.8	1.9	6.2	21.8	45.8	36.8	25.0
X V 妊娠、分娩及び産じょく	17.1	0.0	13.2	3.8	-	-	-
流産	2.1	-	1.4	0.7	-	-	-
妊娠高血圧症候群	0.3	-	0.2	0.1	-	-	-
単胎自然分娩	0.6	0.0	0.4	0.2	-	-	-
その他の妊娠、分娩及び産じょく	14.1	-	11.1	2.8	-	-	-
X VI 周産期に発生した病態	2.6	2.6	-	-	-	-	-
X VII 先天奇形、変形及び染色体異常	12.9	7.4	1.8	2.0	1.6	1.1	0.7
X VIII 症状、徴候及び異常臨床所見・異常検査所見 で他に分類されないもの	86.5	9.4	10.9	29.8	35.9	27.9	18.4
X IX 損傷、中毒及びその他の外因の影響	319.3	46.3	59.7	117.8	94.4	70.8	47.0
骨折	94.6	10.6	10.1	30.6	42.9	34.1	23.6
その他の損傷、中毒及びその他の外因の影響	224.8	35.7	49.7	87.1	51.5	36.7	23.4
X X I 健康状態に影響を及ぼす要因及び保健サービスの利用	593.3	83.2	85.5	200.0	223.2	165.2	105.5
正常妊娠・産じょくの管理	37.3	-	29.0	8.3	-	-	-
歯の補てつ	302.6	2.6	17.6	123.0	158.9	118.7	76.0
その他の保健サービス	253.4	80.6	38.9	68.8	64.3	46.5	29.5

注: 総数には、年齢不詳を含む。

統計表6 推計外来患者数, 年次・傷病大分類

(単位: 千人)

各年10月

傷病大分類	平成8年	11	14	17	20
総数	7 329.8	6 835.9	6 478.0	7 092.4	6 865.0
I 感染症及び寄生虫症	212.0	212.0	219.0	227.5	194.6
腸管感染症	32.3	30.1	33.1	33.0	29.7
結核	6.9	6.2	4.0	3.1	2.4
皮膚及び粘膜の病変を伴うウイルス疾患	36.4	36.1	34.0	42.7	42.9
真菌症	45.2	47.5	52.7	51.0	47.0
その他の感染症及び寄生虫症	91.2	92.0	95.2	97.8	72.6
II 新生物	192.9	181.9	180.0	204.6	218.2
悪性新生物	127.0	119.9	119.7	140.1	156.4
胃の悪性新生物	28.8	24.1	20.2	19.3	21.4
結腸及び直腸の悪性新生物	23.6	21.7	20.7	20.2	23.5
気管, 気管支及び肺の悪性新生物	8.9	9.0	10.1	12.9	14.6
その他の悪性新生物	65.7	65.1	68.7	87.7	96.8
良性新生物及びその他の新生物	65.9	62.0	60.3	64.5	61.7
III 血液及び造血器の疾患並びに免疫機構の障害	34.2	28.1	27.0	26.4	22.6
貧血	28.2	22.3	22.1	20.4	16.5
その他の血液及び造血器の疾患並びに免疫機構の障害	6.0	5.7	4.9	6.0	6.0
IV 内分泌, 栄養及び代謝疾患	338.3	342.5	359.5	381.5	360.3
甲状腺障害	28.0	30.1	26.4	26.1	27.2
糖尿病	194.9	185.3	185.8	202.4	188.0
その他の内分泌, 栄養及び代謝疾患	115.5	127.2	147.2	153.0	145.1
V 精神及び行動の障害	155.6	156.4	200.3	224.5	232.3
統合失調症, 統合失調症型障害及び妄想性障害	47.7	46.6	56.5	62.9	66.5
気分〔感情〕障害(躁うつ病を含む)	38.0	38.6	64.9	77.0	80.1
神経症性障害, ストレス関連障害及び身体表現性障害	43.3	38.8	47.3	50.2	49.6
その他の精神及び行動の障害	26.7	32.5	31.6	34.3	36.1
VI 神経系の疾患	120.2	111.6	119.3	143.2	133.0
VII 眼及び付属器の疾患	342.3	340.6	306.3	333.7	269.3
白内障	121.4	123.4	97.9	101.6	73.1
その他の眼及び付属器の疾患	220.8	217.1	208.4	232.1	196.2
VIII 耳及び乳様突起の疾患	138.0	135.5	101.7	114.6	122.4
外耳疾患	23.8	24.0	17.4	23.1	19.4
中耳炎	63.7	63.8	44.6	50.0	60.8
その他の中耳及び乳様突起の疾患	17.8	16.3	10.8	10.4	8.9
内耳疾患	14.4	12.9	13.3	12.2	13.1
その他の耳疾患	18.4	18.5	15.5	18.8	20.0
IX 循環器系の疾患	1 122.7	1 010.5	897.0	949.5	894.8
高血圧性疾患	710.3	651.0	593.9	644.2	601.3
心疾患(高血圧性のものを除く)	183.8	165.2	140.8	142.6	130.3
虚血性心疾患	106.8	95.2	76.1	73.7	68.0
その他の心疾患	77.0	69.9	64.6	68.9	62.3
脳血管疾患	173.9	147.3	123.5	122.9	119.9
脳梗塞	126.3	113.7	95.5	95.2	87.0
その他の脳血管疾患	47.6	33.5	27.9	27.7	32.9
その他の循環器系の疾患	54.7	47.1	38.9	39.8	43.2
X 呼吸器系の疾患	851.0	822.8	717.9	757.7	649.3
急性上気道感染症	345.2	340.0	279.6	285.3	260.6
肺炎	9.1	6.8	8.1	8.6	9.1
急性気管支炎及び急性細気管支炎	116.3	112.0	117.7	124.2	100.0
気管支炎及び慢性閉塞性肺疾患	55.1	45.6	37.8	41.1	32.2
喘息	154.9	152.5	141.2	147.1	112.9
その他の呼吸器系の疾患	170.3	165.9	133.5	151.3	134.5
X I 消化器系の疾患	1 507.7	1 290.5	1 211.5	1 301.4	1 249.8
う蝕	314.3	295.2	266.6	315.1	280.5
歯肉炎及び歯周疾患	236.7	230.1	266.4	317.8	366.7
その他の歯及び歯の支持組織の障害	499.4	395.5	354.3	352.9	319.2
胃潰瘍及び十二指腸潰瘍	118.6	92.2	75.0	62.2	50.8
胃炎及び十二指腸炎	135.6	103.5	86.2	83.9	65.7
肝疾患	87.7	69.9	54.4	47.9	36.2
その他の消化器系の疾患	115.4	104.2	108.5	121.6	130.7
X II 皮膚及び皮下組織の疾患	260.3	278.4	220.4	266.6	252.7
X III 筋骨格系及び結合組織の疾患	959.7	886.1	883.0	983.1	945.3
炎症性多発性関節障害	73.1	65.3	58.3	62.0	57.7
脊柱障害	506.0	473.0	466.0	524.2	485.6
骨の密度及び構造の障害	81.2	61.6	62.3	62.6	59.8
その他の筋骨格系及び結合組織の疾患	299.4	286.3	296.4	334.3	342.2
X IV 腎尿路生殖器系の疾患	216.7	204.6	222.8	252.0	288.7
糸球体疾患, 腎尿細管間質性疾患及び腎不全	69.0	72.4	81.8	99.3	135.8
乳房及び女性生殖器の疾患	75.3	66.6	72.4	66.7	77.1
その他の腎尿路生殖器系の疾患	72.4	65.6	68.6	86.0	75.8
X V 妊娠, 分娩及び産じょく	18.1	18.4	18.0	14.5	17.1
流産	2.1	2.2	2.5	1.9	2.1
妊娠高血圧症候群	0.5	0.5	0.4	0.2	0.3
単胎自然分娩	0.5	0.2	0.9	1.0	0.6
その他の妊娠, 分娩及び産じょく	15.0	15.5	14.3	11.4	14.1
X VI 周産期に発生した病態	1.8	2.5	2.2	2.0	2.6
X VII 先天奇形, 変形及び染色体異常	13.5	11.5	9.9	12.0	12.9
X VIII 症状, 徴候及び異常臨床所見・異常検査所見 で他に分類されないもの	83.3	70.2	65.9	76.3	86.5
X IX 損傷, 中毒及びその他の外因の影響	319.8	323.1	282.2	303.9	319.3
骨折	78.8	83.6	76.3	85.3	94.6
その他の損傷, 中毒及びその他の外因の影響	241.0	239.5	205.9	218.5	224.8
X X I 健康状態に影響を及ぼす要因及び保健サービスの利用	441.8	408.8	434.3	517.4	593.3
正常妊娠・産じょくの管理	40.8	33.9	33.7	32.9	37.3
歯の補てつ	254.0	222.4	246.7	267.5	302.6
その他の保健サービス	147.0	152.5	153.9	217.0	253.4

統計表7 推計患者数の構成割合、入院一外来・施設の種類・傷病大分類

(単位：%)

平成20年10月

傷病大分類	入院			外来			
	総数	病院	一般診療所	総数	病院	一般診療所	歯科診療所
総数	100.0 (1 392.4)	100.0 (1 332.6)	100.0 (59.8)	100.0 (6 865.0)	100.0 (1 727.5)	100.0 (3 828.0)	100.0 (1 309.4)
I 感染症及び寄生虫症	1.8	1.8	1.1	2.8	3.2	3.7	.
腸管感染症	0.3	0.3	0.3	0.4	0.4	0.6	.
結核	0.3	0.3	0.0	0.0	0.1	0.0	.
皮膚及び粘膜の病変を伴うウイルス疾患	0.1	0.1	0.2	0.6	0.4	0.9	.
真菌症	0.0	0.1	0.0	0.7	0.4	1.0	.
その他の感染症及び寄生虫症	0.9	1.0	0.6	1.1	1.8	1.1	.
II 新生物	11.4	11.7	5.7	3.2	9.9	1.2	.
悪性新生物	10.2	10.4	4.5	2.3	7.5	0.7	.
胃の悪性新生物	1.2	1.2	0.7	0.3	1.0	0.1	.
結腸及び直腸の悪性新生物	1.4	1.4	0.8	0.3	1.2	0.1	.
気管、気管支及び肺の悪性新生物	1.5	1.5	0.3	0.2	0.7	0.0	.
その他の悪性新生物	6.1	6.2	2.7	1.4	4.7	0.4	.
良性新生物及びその他の新生物	1.3	1.3	1.2	0.9	2.3	0.6	.
III 血液及び造血器の疾患並びに免疫機構の障害	0.4	0.4	0.3	0.3	0.6	0.3	.
貧血	0.2	0.2	0.3	0.2	0.4	0.3	.
その他の血液及び造血器の疾患並びに免疫機構の障害	0.2	0.2	0.0	0.1	0.3	0.0	.
IV 内分泌、栄養及び代謝疾患	2.7	2.6	3.3	5.2	7.6	6.0	.
甲状腺障害	0.1	0.1	0.1	0.4	0.8	0.4	.
糖尿病	1.9	1.9	2.5	2.7	4.8	2.8	.
その他の内分泌、栄養及び代謝疾患	0.7	0.7	0.7	2.1	2.1	2.8	.
V 精神及び行動の障害	21.7	22.5	3.2	3.4	6.4	3.2	.
統合失調症、統合失調症型障害及び妄想性障害	13.5	14.1	0.2	1.0	2.7	0.5	.
気分〔感情〕障害（躁うつ病を含む）	2.1	2.1	0.9	1.2	1.6	1.4	.
神経症性障害、ストレス関連障害及び身体表現性障害	0.4	0.4	0.2	0.7	0.9	0.9	.
その他の精神及び行動の障害	5.8	5.9	2.0	0.5	1.1	0.4	.
VI 神経系の疾患	7.6	7.7	5.0	1.9	3.7	1.8	.
VII 眼及び付属器の疾患	0.7	0.7	1.5	3.9	3.3	5.6	.
白内障	0.4	0.4	1.3	1.1	1.1	1.4	.
その他の眼及び付属器の疾患	0.3	0.3	0.2	2.9	2.2	4.1	.
VIII 耳及び乳様突起の疾患	0.2	0.2	0.3	1.8	1.0	2.7	.
外耳疾患	0.0	0.0	0.0	0.3	0.1	0.5	.
中耳炎	0.0	0.0	0.0	0.9	0.3	1.5	.
その他の中耳及び乳様突起の疾患	0.0	0.0	0.0	0.1	0.1	0.2	.
内耳疾患	0.1	0.1	0.2	0.2	0.2	0.2	.
その他の耳疾患	0.1	0.1	-	0.3	0.3	0.4	.
IX 循環器系の疾患	20.1	20.0	22.2	13.0	15.8	16.2	.
高血圧性疾患	0.6	0.5	3.3	8.8	7.2	12.5	.
心疾患（高血圧性のものを除く）	4.2	4.2	4.4	1.9	4.3	1.5	.
虚血性心疾患	1.4	1.3	1.7	1.0	2.2	0.8	.
その他の心疾患	2.8	2.8	2.7	0.9	2.0	0.7	.
脳血管疾患	14.3	14.4	12.3	1.7	3.3	1.6	.
脳梗塞	9.3	9.4	8.7	1.3	2.4	1.2	.
その他の脳血管疾患	5.0	5.1	3.6	0.5	1.0	0.4	.
その他の循環器系の疾患	1.0	1.0	2.2	0.6	1.1	0.6	.
X 呼吸器系の疾患	6.0	6.1	4.9	9.5	6.5	14.0	.
急性上気道感染症	0.1	0.1	0.1	3.8	1.6	6.1	.
肺炎	2.7	2.7	2.0	0.1	0.3	0.1	.
急性気管支炎及び急性細気管支炎	0.2	0.2	0.1	1.5	0.8	2.3	.
気管支炎及び慢性閉塞性肺疾患	0.6	0.7	0.5	0.5	0.7	0.5	.
喘息	0.4	0.4	0.7	1.6	1.9	2.1	.
その他の呼吸器系の疾患	2.0	2.1	1.5	2.0	1.3	2.9	.
X I 消化器系の疾患	4.9	4.9	4.7	18.2	7.1	4.1	74.0
う蝕	0.0	0.0	-	4.1	0.2	0.0	21.0
歯肉炎及び歯周疾患	0.0	0.0	0.0	5.3	0.4	0.0	27.4
その他の歯及び歯の支持組織の障害	0.0	0.0	0.1	4.6	0.7	0.1	23.1
胃潰瘍及び十二指腸潰瘍	0.5	0.5	0.6	0.7	1.3	0.7	.
胃炎及び十二指腸炎	0.1	0.1	0.2	1.0	0.8	1.4	.
肝疾患	0.7	0.7	1.0	0.5	0.8	0.6	.
その他の消化器系の疾患	3.6	3.6	2.9	1.9	2.9	1.3	2.4
X II 皮膚及び皮下組織の疾患	0.9	0.9	0.7	3.7	2.9	5.3	.
X III 筋骨格系及び結合組織の疾患	4.9	4.6	12.9	13.8	11.5	19.5	.
炎症性多発性関節障害	0.5	0.5	0.9	0.8	1.2	1.0	.
脊柱障害	2.0	1.8	7.1	7.1	5.2	10.3	.
骨の密度及び構造の障害	0.1	0.1	1.1	0.9	0.7	1.2	.
その他の筋骨格系及び結合組織の疾患	2.3	2.2	3.8	5.0	4.4	7.0	.
X IV 腎尿路生殖器系の疾患	3.4	3.3	5.6	4.2	6.6	4.5	.
糸球体疾患、腎尿管間質性疾患及び腎不全	2.5	2.4	4.5	2.0	3.0	2.2	.
乳房及び女性生殖器の疾患	0.2	0.2	0.1	1.1	1.5	1.3	.
その他の腎尿路生殖器系の疾患	0.8	0.8	0.9	1.1	2.1	1.0	.
X V 妊娠、分娩及び産じょく	1.4	1.1	7.7	0.2	0.4	0.3	.
流産	0.0	0.0	0.2	0.0	0.1	0.0	.
妊娠高血圧症候群	0.0	0.0	0.0	0.0	0.0	0.0	.
単胎自然分娩	0.5	0.3	3.8	0.0	0.0	0.0	.
その他の妊娠、分娩及び産じょく	0.8	0.7	3.6	0.2	0.3	0.2	.
X VI 周産期に発生した病態	0.4	0.4	0.3	0.0	0.1	0.0	.
X VII 先天奇形、変形及び染色体異常	0.4	0.4	0.1	0.2	0.5	0.1	.
X VIII 症状、徴候及び異常臨床所見・異常検査所見 で他に分類されないもの	1.4	1.3	1.6	1.3	2.8	1.0	.
X IX 損傷、中毒及びその他の外因の影響	9.0	8.7	15.9	4.7	6.2	5.4	0.2
骨折	6.1	5.9	11.4	1.4	2.2	1.5	.
その他の損傷、中毒及びその他の外因の影響	2.9	2.8	4.5	3.3	4.0	4.0	0.2
X X I 健康状態に影響を及ぼす要因及び保健サービスの利用	0.7	0.6	3.1	8.6	3.9	4.9	25.8
正常妊娠・産じょくの管理	0.2	0.2	2.1	0.5	0.9	0.6	.
歯の補てつ	0.0	0.0	-	4.4	0.3	0.0	22.7
その他の保健サービス	0.5	0.4	1.0	3.7	2.7	4.3	3.1

注：（ ）内は、推計患者数(単位:千人)である。

統計表 8 受療率（人口10万対），入院一外来・性・年次・性・年齢階級別

各年10月

年齢階級	昭和59年		平成2年		5		8		11		14		17		20		5		8		11		14		17		20			
	1118	1154	1174	1214	1146	1176	1139	1145	1090	5285	5426	5554	5589	5824	5396	5083	5551	5376	5589	5824	5396	5083	5551	5376	5589	5824	5396	5083	5551	5376
総数	1118	1154	1174	1214	1146	1176	1139	1145	1090	5285	5426	5554	5589	5824	5396	5083	5551	5376	5589	5824	5396	5083	5551	5376	5589	5824	5396	5083	5551	5376
男	1154	1186	1186	1199	1129	1133	1078	1080	1028	4749	4846	4864	4904	5080	4740	4393	4815	4688	4904	5080	4740	4393	4815	4688	4904	5080	4740	4393	4815	4688
女	1083	1163	1163	1229	1162	1218	1197	1206	1150	5805	5986	6220	6249	6539	6024	5743	6252	6031	6249	6539	6024	5743	6252	6031	6249	6539	6024	5743	6252	6031
0歳	1455	1372	1372	1397	1238	1513	1078	1039	1052	5826	5575	5505	5531	5872	6268	5496	6276	5814	5531	5872	6268	5496	6276	5814	5531	5872	6268	5496	6276	5814
1～4	187	205	205	213	207	218	208	201	195	5308	5704	5945	5735	5706	5788	5360	6477	6077	5735	5706	5788	5360	6477	6077	5735	5706	5788	5360	6477	6077
5～9	201	184	184	165	171	160	124	113	97	4204	4444	4375	4355	3834	3838	3324	4030	4096	4355	3834	3838	3324	4030	4096	4355	3834	3838	3324	4030	4096
10～14	187	176	176	154	161	146	116	110	97	2427	2457	2442	2296	2150	2250	1917	2390	2275	2296	2150	2250	1917	2390	2275	2296	2150	2250	1917	2390	2275
15～19	281	258	258	244	203	196	159	133	131	2317	2265	2183	2049	1916	1920	1699	1909	1906	2049	1916	1920	1699	1909	1906	2049	1916	1920	1699	1909	1906
20～24	485	468	468	410	339	309	246	212	183	3175	3013	2867	2666	2562	2277	2171	2315	2132	2666	2562	2277	2171	2315	2132	2666	2562	2277	2171	2315	2132
25～29	709	650	650	593	514	488	349	298	269	3495	3522	3409	3369	3271	2749	2590	2706	2649	3369	3271	2749	2590	2706	2649	3369	3271	2749	2590	2706	2649
30～34	828	776	776	738	650	577	416	375	326	3877	3762	3721	3600	3533	3092	2987	3123	3092	3600	3533	3092	2987	3123	3092	3600	3533	3092	2987	3123	3092
35～39	1247	1204	1204	1140	1018	935	647	570	508	5763	5602	5480	5263	4932	3805	3500	3669	3659	5263	4932	3805	3500	3669	3659	5263	4932	3805	3500	3669	3659
40～44	1698	1753	1753	1761	1653	1567	1118	1036	950	8126	8271	8435	8218	8110	6074	5563	5224	5224	8218	8110	6074	5563	5224	5224	8218	8110	6074	5563	5224	5224
45～49	2532	2475	2475	2443	2240	2222	1910	1772	1565	10923	11345	11312	11295	11940	10709	9485	9370	8548	11295	11940	10709	9485	9370	8548	11295	11940	10709	9485	9370	8548
50～54	3783	3834	3834	3672	3153	3027	2640	2501	2202	14560	14630	14781	14703	15659	13796	12140	12846	11458	14703	15659	13796	12140	12846	11458	14703	15659	13796	12140	12846	11458
55～59	5533	5664	5664	5451	4603	4400	3666	3521	3236	15575	15344	15553	15639	17073	15009	13267	14060	12855	15639	17073	15009	13267	14060	12855	15639	17073	15009	13267	14060	12855
60～64	7127	7638	7638	7925	6644	6460	5550	5185	4583	14309	14388	14858	14611	16049	14081	13013	13664	12531	14611	16049	14081	13013	13664	12531	14611	16049	14081	13013	13664	12531
65～69	8299	9628	9628	10533	9682	10098	8278	7844	6879	12669	12348	12249	12058	13785	12488	11491	11693	11067	12058	13785	12488	11491	11693	11067	12058	13785	12488	11491	11693	11067
70～74	263	251	251	239	237	251	204	191	183	3879	4029	4071	3977	3785	3914	3508	4068	4068	3977	3785	3914	3508	4068	4068	3977	3785	3914	3508	4068	4068
75～79	546	494	494	446	384	370	300	258	233	3117	3041	2918	2828	2759	2534	2398	2475	2475	2828	2759	2534	2398	2475	2475	2828	2759	2534	2398	2475	2475
80～84	1190	1180	1180	1161	1075	1014	839	775	682	5588	5582	5639	5545	5456	4792	4454	4441	4441	5545	5456	4792	4454	4441	4441	5545	5456	4792	4454	4441	4441
85～89	4359	4607	4607	4652	4073	4058	3706	3639	3301	13391	13498	13568	13445	14509	12824	11481	11948	10904	13445	14509	12824	11481	11948	10904	13445	14509	12824	11481	11948	10904
90歳以上	5289	5668	5668	5803	5080	5023	4521	4400	3992	14646	14569	14743	14626	15861	13857	12387	12998	11843	14626	15861	13857	12387	12998	11843	14626	15861	13857	12387	12998	11843
(再掲) 0～14歳	263	251	251	239	237	251	204	191	183	3879	4029	4071	3977	3785	3914	3508	4068	4068	3977	3785	3914	3508	4068	4068	3977	3785	3914	3508	4068	4068
15～34	546	494	494	446	384	370	300	258	233	3117	3041	2918	2828	2759	2534	2398	2475	2475	2828	2759	2534	2398	2475	2475	2828	2759	2534	2398	2475	2475
35～64	1190	1180	1180	1161	1075	1014	839	775	682	5588	5582	5639	5545	5456	4792	4454	4441	4441	5545	5456	4792	4454	4441	4441	5545	5456	4792	4454	4441	4441
65歳以上	4359	4607	4607	4652	4073	4058	3706	3639	3301	13391	13498	13568	13445	14509	12824	11481	11948	10904	13445	14509	12824	11481	11948	10904	13445	14509	12824	11481	11948	10904
70歳以上	5289	5668	5668	5803	5080	5023	4521	4400	3992	14646	14569	14743	14626	15861	13857	12387	12998	11843	14626	15861	13857	12387	12998	11843	14626	15861	13857	12387	12998	11843
75歳以上	...	...	...	...	...	...	5684	5487	4935	...	...	...	...	...	...	12539	13086	12045	...	...	...	12539	13086	12045	...	...	...	...	...	...

注：総数には、年齢不詳を含む。

統計表9 入院受療率（人口10万対），年次・傷病大分類別

各年10月

傷病大分類	平成8年	11	14	17	20
総数	1 176	1 170	1 139	1 145	1 090
I 感染症及び寄生虫症	28	27	25	21	19
腸管感染症	4	4	4	4	4
結核	9	9	7	5	4
皮膚及び粘膜の病変を伴うウイルス疾患	2	2	2	1	1
真菌症	0	0	0	1	1
その他の感染症及び寄生虫症	13	12	12	11	10
II 新生物	134	134	131	133	125
悪性新生物	107	108	109	113	111
胃の悪性新生物	19	18	16	15	13
結腸及び直腸の悪性新生物	15	15	14	15	15
気管，気管支及び肺の悪性新生物	14	14	15	16	16
その他の悪性新生物	59	61	64	68	66
良性新生物及びその他の新生物	27	26	21	20	14
III 血液及び造血器の疾患並びに免疫機構の障害	5	5	5	5	5
貧血	3	3	3	3	3
その他の血液及び造血器の疾患並びに免疫機構の障害	2	2	2	2	2
IV 内分泌，栄養及び代謝疾患	40	39	33	31	29
甲状腺障害	2	2	1	1	1
糖尿病	34	32	27	24	20
その他の内分泌，栄養及び代謝疾患	4	5	5	6	8
V 精神及び行動の障害	259	263	258	255	236
統合失調症，統合失調症型障害及び妄想性障害	172	169	159	156	147
気分〔感情〕障害（躁うつ病を含む）	18	20	21	22	22
神経症性障害，ストレス関連障害及び身体表現性障害	6	6	5	4	4
その他の精神及び行動の障害	63	69	73	74	63
VI 神経系の疾患	53	57	66	76	83
VII 眼及び付属器の疾患	11	12	12	10	8
白内障	7	8	8	6	5
その他の眼及び付属器の疾患	4	4	4	4	3
VIII 耳及び乳様突起の疾患	3	3	3	2	2
外耳疾患	0	0	0	0	0
中耳炎	1	1	0	0	0
その他の中耳及び乳様突起の疾患	0	0	0	0	0
内耳疾患	1	1	1	1	1
その他の耳疾患	1	1	1	1	1
IX 循環器系の疾患	259	250	246	249	219
高血圧性疾患	23	17	11	9	7
心疾患（高血圧性のものを除く）	53	50	47	47	46
虚血性心疾患	26	23	19	16	15
その他の心疾患	27	28	28	31	31
脳血管疾患	172	172	178	183	156
脳梗塞	121	123	127	126	102
その他の脳血管疾患	50	49	51	56	54
その他の循環器系の疾患	12	11	10	10	11
X 呼吸器系の疾患	53	56	57	62	66
急性上気道感染症	2	2	2	2	1
肺炎	17	19	21	27	29
急性気管支炎及び急性細気管支炎	1	2	2	2	2
気管支炎及び慢性閉塞性肺疾患	7	7	6	6	7
喘息	13	12	9	7	4
その他の呼吸器系の疾患	13	14	16	18	22
X I 消化器系の疾患	73	66	59	56	54
う蝕	0	0	0	0	0
歯肉炎及び歯周疾患	0	0	0	0	0
その他の歯及び歯の支持組織の障害	0	0	0	0	0
胃潰瘍及び十二指腸潰瘍	12	10	8	6	5
胃炎及び十二指腸炎	2	2	1	1	1
肝疾患	18	15	12	10	8
その他の消化器系の疾患	39	38	37	38	39
X II 皮膚及び皮下組織の疾患	6	7	7	7	10
X III 筋骨格系及び結合組織の疾患	61	60	55	54	54
炎症性多発性関節障害	9	9	8	7	6
脊柱障害	27	27	24	23	22
骨の密度及び構造の障害	4	4	3	2	2
その他の筋骨格系及び結合組織の疾患	20	20	21	22	25
X IV 腎尿路生殖器系の疾患	34	35	37	36	37
糸球体疾患，腎尿細管間質性疾患及び腎不全	23	23	27	26	27
乳房及び女性生殖器の疾患	3	2	2	2	2
その他の腎尿路生殖器系の疾患	9	9	8	8	8
X V 妊娠，分娩及び産じょく	21	20	19	15	15
流産	1	1	1	1	0
妊娠高血圧症候群	1	1	1	0	0
単胎自然分娩	7	6	7	5	5
その他の妊娠，分娩及び産じょく	13	13	10	9	9
X VI 周産期に発生した病態	5	5	5	5	5
X VII 先天奇形，変形及び染色体異常	6	6	5	5	5
X VIII 症状，徴候及び異常臨床所見・異常検査所見 で他に分類されないもの	17	18	17	19	15
X IX 損傷，中毒及びその他の外因の影響	93	95	93	96	98
骨折	58	61	62	65	67
その他の損傷，中毒及びその他の外因の影響	35	34	31	31	32
X X I 健康状態に影響を及ぼす要因及び保健サービスの利用	14	12	8	8	8
正常妊娠・産じょくの管理	6	6	4	3	3
歯の補てつ	0	0	0	0	0
その他の保健サービス	8	7	4	4	5

統計表10 外来受療率（人口10万対），年次・傷病大分類別

各年10月

傷病大分類	平成8年	11	14	17	20
総数	5 824	5 396	5 083	5 551	5 376
I 感染症及び寄生虫症	168	167	172	178	152
腸管感染症	26	24	26	26	23
結核	5	5	3	2	2
皮膚及び粘膜の病変を伴うウイルス疾患	29	29	27	33	34
真菌症	36	38	41	40	37
その他の感染症及び寄生虫症	72	73	75	77	57
II 新生物	153	144	141	160	171
悪性新生物	101	95	94	110	123
胃の悪性新生物	23	19	16	15	17
結腸及び直腸の悪性新生物	19	17	16	16	18
気管、気管支及び肺の悪性新生物	7	7	8	10	11
その他の悪性新生物	52	51	54	69	76
良性新生物及びその他の新生物	52	49	47	50	48
III 血液及び造血器の疾患並びに免疫機構の障害	27	22	21	21	18
貧血	22	18	17	16	13
その他の血液及び造血器の疾患並びに免疫機構の障害	5	5	4	5	5
IV 内分泌、栄養及び代謝疾患	269	270	282	299	282
甲状腺障害	22	24	21	20	21
糖尿病	155	146	146	158	147
その他の内分泌、栄養及び代謝疾患	92	100	116	120	114
V 精神及び行動の障害	124	123	157	176	182
統合失調症、統合失調症型障害及び妄想性障害	38	37	44	49	52
気分〔感情〕障害（躁うつ病を含む）	30	30	51	60	63
神経症性障害、ストレス関連障害及び身体表現性障害	34	31	37	39	39
その他の精神及び行動の障害	21	26	25	27	28
VI 神経系の疾患	95	88	94	112	104
VII 眼及び付属器の疾患	272	269	240	261	211
白内障	96	97	77	80	57
その他の眼及び付属器の疾患	175	171	164	182	154
VIII 耳及び乳様突起の疾患	110	107	80	90	96
外耳疾患	19	19	14	18	15
中耳炎	51	50	35	39	48
その他の中耳及び乳様突起の疾患	14	13	8	8	7
内耳疾患	11	10	10	10	10
その他の耳疾患	15	15	12	15	16
IX 循環器系の疾患	892	798	704	743	701
高血圧性疾患	564	514	466	504	471
心疾患（高血圧性のものを除く）	146	130	110	112	102
虚血性心疾患	85	75	60	58	53
その他の心疾患	61	55	51	54	49
脳血管疾患	138	116	97	96	94
脳梗塞	100	90	75	75	68
その他の脳血管疾患	38	26	22	22	26
その他の循環器系の疾患	43	37	31	31	34
X 呼吸器系の疾患	676	649	563	593	508
急性上気道感染症	274	268	219	223	204
肺炎	7	5	6	7	7
急性気管支炎及び急性細気管支炎	92	88	92	97	78
気管支炎及び慢性閉塞性肺疾患	44	36	30	32	25
喘息	123	120	111	115	88
その他の呼吸器系の疾患	135	131	105	118	105
X I 消化器系の疾患	1 198	1 019	951	1 019	979
う蝕	250	233	209	247	220
歯肉炎及び歯周疾患	188	182	209	249	287
その他の歯及び歯の支持組織の障害	397	312	278	276	250
胃潰瘍及び十二指腸潰瘍	94	73	59	49	40
胃炎及び十二指腸炎	108	82	68	66	51
肝疾患	70	55	43	37	28
その他の消化器系の疾患	92	82	85	95	102
X II 皮膚及び皮下組織の疾患	207	220	173	209	198
X III 筋骨格系及び結合組織の疾患	763	699	693	769	740
炎症性多発性関節障害	58	52	46	49	45
脊柱障害	402	373	366	410	380
骨の密度及び構造の障害	65	49	49	49	47
その他の筋骨格系及び結合組織の疾患	238	226	233	262	268
X IV 腎尿路生殖器系の疾患	172	162	175	197	226
糸球体疾患、腎尿管間質性疾患及び腎不全	55	57	64	78	106
乳房及び女性生殖器の疾患	60	53	57	52	60
その他の腎尿路生殖器系の疾患	58	52	54	67	59
X V 妊娠、分娩及び産じょく	14	15	14	11	13
流産	2	2	2	1	2
妊娠高血圧症候群	0	0	0	0	0
単胎自然分娩	0	0	1	1	1
その他の妊娠、分娩及び産じょく	12	12	11	9	11
X VI 周産期に発生した病態	1	2	2	2	2
X VII 先天奇形、変形及び染色体異常	11	9	8	9	10
X VIII 症状、徴候及び異常臨床所見・異常検査所見 で他に分類されないもの	66	55	52	60	68
X IX 損傷、中毒及びその他の外因の影響	254	255	221	238	250
骨折	63	66	60	67	74
その他の損傷、中毒及びその他の外因の影響	191	189	162	171	176
X X I 健康状態に影響を及ぼす要因及び保健サービスの利用	351	323	341	405	465
正常妊娠・産じょくの管理	32	27	26	26	29
歯の補てつ	202	176	194	209	237
その他の保健サービス	117	120	121	170	198

統計表11 退院患者の平均在院日数、施設の種類・年次・年齢階級別

(単位：日)

	病院										一般診療所																
	昭和59年					平成2年					昭和59年					平成2年											
	62	59年	11	14	17	20	62	59年	11	14	17	20	62	59年	11	14	17	20	62	59年	11	14	17	20			
総数	45.5	47.3	47.4	43.7	43.4	41.8	40.1	39.2	37.4	24.8	26.0	28.2	28.9	22.2	19.3	19.0	21.6	18.5	24.8	26.0	28.2	28.9	22.2	19.3	19.0	21.6	18.5
0歳	9.5	9.8	14.4	10.2	10.5	10.6	11.1	11.1	10.9	6.6	7.0	7.2	6.3	6.2	5.6	6.0	4.2	3.6	6.6	7.0	7.2	6.3	6.2	5.6	6.0	4.2	3.6
1～4	11.7	9.7	15.3	9.2	9.6	9.3	8.3	7.6	7.2	6.8	12.8	11.2	5.3	4.2	3.2	3.7	4.1	3.2	6.8	12.8	11.2	5.3	4.2	3.2	3.7	4.1	3.2
5～9	13.9	11.9	12.6	9.7	9.3	10.4	9.2	8.9	8.7	7.5	7.9	6.6	10.9	4.3	3.4	2.8	5.4	0.6	7.5	7.9	6.6	10.9	4.3	3.4	2.8	5.4	0.6
10～14	17.0	14.6	17.1	14.3	13.8	14.5	13.6	13.2	12.6	9.6	9.1	11.0	11.9	12.4	9.0	8.1	8.3	6.5	9.6	9.1	11.0	11.9	12.4	9.0	8.1	8.3	6.5
15～19	22.4	22.3	19.3	19.3	18.9	15.2	15.3	14.9	13.8	13.6	11.8	10.1	9.2	9.6	8.2	6.8	7.1	7.6	13.6	11.8	10.1	9.2	9.6	8.2	6.8	7.1	7.6
20～24	23.3	21.2	18.8	17.8	18.0	15.9	14.2	15.1	12.9	9.8	11.5	9.2	9.1	8.0	7.1	8.7	7.1	7.1	9.8	11.5	9.2	9.1	8.0	7.1	8.7	7.1	7.1
25～29	25.2	21.2	20.4	18.1	19.3	15.8	16.1	14.7	13.3	10.3	10.3	8.8	9.2	8.3	8.5	7.2	6.5	5.9	10.3	10.3	8.8	9.2	8.3	8.5	7.2	6.5	5.9
30～34	46.4	43.6	36.5	36.6	31.8	25.0	24.0	21.9	20.1	23.3	32.4	19.5	19.4	16.0	14.6	12.1	8.5	7.8	23.3	32.4	19.5	19.4	16.0	14.6	12.1	8.5	7.8
35～39	55.7	50.6	44.5	43.6	42.1	38.5	40.4	38.7	30.6	34.8	40.1	42.0	27.1	30.5	27.2	28.2	22.8	12.6	34.8	40.1	42.0	27.1	30.5	27.2	28.2	22.8	12.6
40～44	58.6	56.0	55.5	51.4	50.2	38.5	46.2	44.1	34.5	50.2	34.1	36.0	32.1	43.1	29.4	27.8	18.2	12.0	50.2	34.1	36.0	32.1	43.1	29.4	27.8	18.2	12.0
45～49	68.0	71.5	63.3	53.2	52.3	51.7	46.2	44.2	37.3	37.4	50.1	42.9	30.4	26.6	23.3	18.7	20.2	14.6	37.4	50.1	42.9	30.4	26.6	23.3	18.7	20.2	14.6
50～54	78.7	73.4	64.3	58.9	53.0	49.8	45.5	42.4	39.2	65.8	45.3	44.1	61.9	28.6	35.1	23.4	22.4	22.4	65.8	45.3	44.1	61.9	28.6	35.1	23.4	22.4	22.4
55～59	90.0	87.5	79.7	65.6	60.7	52.4	48.6	46.0	42.9	91.6	69.1	52.6	66.3	40.3	28.7	24.2	25.1	29.9	91.6	69.1	52.6	66.3	40.3	28.7	24.2	25.1	29.9
60～64	106.3	109.3	97.4	82.9	73.6	63.8	55.9	52.8	49.2	165.7	87.3	98.4	91.1	48.3	43.0	33.2	43.7	30.2	165.7	87.3	98.4	91.1	48.3	43.0	33.2	43.7	30.2
65～69	136.3	143.4	134.7	124.8	107.8	83.6	70.8	64.7	62.4	96.3	100.4	117.0	128.5	77.0	45.3	39.7	55.5	39.0	96.3	100.4	117.0	128.5	77.0	45.3	39.7	55.5	39.0
70～74	87.1	88.6	81.1	71.0	65.7	60.9	55.1	52.1	49.0	87.9	64.1	64.3	69.0	41.8	36.4	30.7	36.8	32.7	87.9	64.1	64.3	69.0	41.8	36.4	30.7	36.8	32.7
75歳以上	93.6	94.1	86.7	77.1	69.9	63.5	57.4	53.9	51.5	101.1	68.0	69.7	80.0	45.5	39.1	33.1	39.4	35.5	101.1	68.0	69.7	80.0	45.5	39.1	33.1	39.4	35.5
(再掲)	...	...	...	...	...	69.9	62.3	58.2	55.7	...	...	...	...	...	40.7	36.1	44.7	38.7	...	...	...	...	...	40.7	36.1	44.7	38.7

注：1) 各年9月1日～30日に退院した者を対象としたものである。

2) 総数には、年齢不詳を含む。

統計表12 退院患者の平均在院日数，年次・傷病大分類別

(単位：日)

傷病大分類	平成8年	11	14	17	20
総数	40.8	39.3	37.9	37.5	35.6
I 感染症及び寄生虫症	28.5	26.6	28.4	23.5	22.7
腸管感染症	8.3	10.1	8.3	8.6	10.2
結核	109.4	92.8	85.9	71.9	60.3
皮膚及び粘膜の病変を伴うウイルス疾患	14.8	13.8	12.7	20.3	11.3
真菌症	35.0	51.0	32.8	56.2	37.0
その他の感染症及び寄生虫症	47.1	43.4	50.4	33.8	33.1
II 新生物	35.8	31.4	28.9	24.6	22.4
悪性新生物	46.0	40.1	35.7	29.6	23.9
胃の悪性新生物	47.1	41.8	39.3	34.6	26.8
結腸及び直腸の悪性新生物	40.0	38.8	34.1	29.8	19.2
気管，気管支及び肺の悪性新生物	50.1	44.8	39.7	34.1	27.2
その他の悪性新生物	46.4	39.0	34.4	27.9	23.9
良性新生物及びその他の新生物	18.6	15.0	13.5	10.7	13.7
III 血液及び造血器の疾患並びに免疫機構の障害	31.6	26.2	33.7	26.0	25.1
貧血	27.3	24.2	35.7	23.7	25.5
その他の血液及び造血器の疾患並びに免疫機構の障害	39.5	29.7	29.7	29.9	24.5
IV 内分泌，栄養及び代謝疾患	42.1	41.5	37.4	31.5	32.0
甲状腺障害	28.1	24.0	27.7	25.7	17.0
糖尿病	47.2	46.8	42.3	34.4	38.6
その他の内分泌，栄養及び代謝疾患	26.1	27.3	23.9	25.9	23.1
V 精神及び行動の障害	330.7	315.7	296.5	298.4	290.6
統合失調症，統合失調症型障害及び妄想性障害	606.1	635.7	580.0	609.5	543.4
気分〔感情〕障害（躁うつ病を含む）	130.6	107.9	105.6	93.6	109.7
神経症性障害，ストレス関連障害及び身体表現性障害	72.5	59.9	46.7	54.2	44.2
その他の精神及び行動の障害	227.0	209.6	221.9	204.8	219.1
VI 神経系の疾患	81.9	76.7	58.9	66.6	74.1
VII 眼及び付属器の疾患	10.3	10.4	9.2	9.8	7.4
白内障	9.0	9.0	8.0	8.3	6.5
その他の眼及び付属器の疾患	14.7	15.1	13.2	14.1	9.7
VIII 耳及び乳様突起の疾患	15.9	16.3	15.6	12.7	10.2
外耳疾患	9.7	16.2	13.0	15.4	12.9
中耳炎	14.5	12.9	11.8	10.5	6.7
その他の中耳及び乳様突起の疾患	21.0	21.7	17.7	14.5	11.6
内耳疾患	16.5	17.2	18.3	12.1	8.0
その他の耳疾患	14.8	15.0	12.4	14.2	17.9
IX 循環器系の疾患	71.3	63.1	58.3	56.0	52.7
高血圧性疾患	63.6	64.0	45.7	41.4	45.8
心疾患（高血圧性のものを除く）	38.9	31.6	29.3	27.8	24.2
虚血性心疾患	31.3	21.6	20.4	16.4	13.3
その他の心疾患	49.3	46.0	40.9	42.1	37.5
脳血管疾患	119.1	110.1	102.1	101.7	104.7
脳梗塞	119.9	113.5	107.0	106.3	111.0
その他の脳血管疾患	117.4	102.5	91.4	91.8	94.2
その他の循環器系の疾患	31.6	23.4	23.7	19.7	17.9
X 呼吸器系の疾患	26.1	26.2	23.5	28.6	27.3
急性上気道感染症	6.7	6.9	6.6	6.6	5.8
肺炎	33.1	36.8	31.5	36.2	31.7
急性気管支炎及び急性細気管支炎	13.9	12.8	11.2	11.0	12.6
気管支炎及び慢性閉塞性肺疾患	52.5	41.8	37.8	49.8	35.9
喘息	17.0	16.3	13.3	14.8	12.1
その他の呼吸器系の疾患	31.9	30.2	29.6	33.6	33.5
X I 消化器系の疾患	25.5	23.2	22.0	19.4	14.6
う蝕	16.6	18.1	13.4	4.9	7.2
歯肉炎及び歯周疾患	8.9	16.5	15.1	4.8	8.1
その他の歯及び歯の支持組織の障害	9.5	18.5	6.7	6.1	5.0
胃潰瘍及び十二指腸潰瘍	30.7	25.6	29.3	22.5	21.9
胃炎及び十二指腸炎	17.1	18.5	13.4	38.0	15.7
肝疾患	43.7	40.5	32.3	30.0	29.8
その他の消化器系の疾患	21.0	19.5	20.0	17.5	12.9
X II 皮膚及び皮下組織の疾患	23.3	22.6	22.0	22.2	26.1
X III 筋骨格系及び結合組織の疾患	55.2	44.2	41.4	37.8	36.0
炎症性多発性関節障害	78.1	63.1	60.9	43.9	35.3
脊柱障害	51.9	39.1	36.1	32.9	33.1
骨の密度及び構造の障害	83.1	67.3	56.1	59.8	51.3
その他の筋骨格系及び結合組織の疾患	49.7	44.0	42.4	40.6	38.8
X IV 腎尿路生殖器系の疾患	26.6	24.7	23.5	25.2	24.2
糸球体疾患，腎尿管間質性疾患及び腎不全	50.0	45.3	40.2	45.4	41.3
乳房及び女性生殖器の疾患	10.3	11.6	11.3	9.0	9.7
その他の腎尿路生殖器系の疾患	14.7	13.3	12.5	12.1	11.1
X V 妊娠，分娩及び産じょく	8.2	8.0	7.8	7.6	8.0
流産	3.0	2.7	2.5	2.0	2.3
妊娠高血圧症候群	11.9	12.8	12.2	11.6	11.4
単胎自然分娩	6.4	6.2	6.0	5.9	5.6
その他の妊娠，分娩及び産じょく	10.9	10.9	11.5	11.2	12.2
X VI 周産期に発生した病態	12.2	11.6	11.7	11.6	10.8
X VII 先天奇形，変形及び染色体異常	27.8	25.6	22.6	19.2	19.9
X VIII 症状，徴候及び異常臨床所見・異常検査所見 で他に分類されないもの	19.1	18.5	18.3	20.6	20.6
X IX 損傷，中毒及びその他の外因の影響	35.0	35.2	34.9	37.8	34.8
骨折	46.1	45.2	43.7	47.2	43.2
その他の損傷，中毒及びその他の外因の影響	24.8	25.9	25.2	26.7	24.5
X X I 健康状態に影響を及ぼす要因及び保健サービスの利用	5.0	5.2	5.6	5.8	9.1
正常妊娠・産じょくの管理	6.3	6.2	6.4	6.2	7.5
歯の補てつ	10.0	13.1	6.5	3.6	2.7
その他の保健サービス	4.6	4.8	5.1	5.7	9.9

注：各年9月1日～30日に退院した者を対象としたものである。

統計表13 総患者数、性・年次・主な傷病別

(単位：千人)

各年10月

	総数										男					女				
	平成8年	11	14	17	20	平成8年	11	14	17	20	平成8年	11	14	17	20	平成8年	11	14	17	20
	結核	91	71	47	39	27	56	41	27	20	16	30	20	18	12	35	30	20	18	12
ウイルス肝炎	405	380	412	410	313	218	203	211	208	150	177	201	202	163	188	177	201	202	163	163
悪性新生物	1 363	1 270	1 280	1 423	1 518	684	649	674	792	837	621	605	630	680	679	621	605	630	680	680
胃の悪性新生物	305	260	222	208	213	198	169	142	135	141	107	80	73	72	107	92	80	73	72	72
大腸の悪性新生物	257	228	222	214	235	140	127	123	115	135	117	98	99	101	117	101	98	99	101	101
肝及び肝内胆管の悪性新生物	67	61	59	68	66	49	42	40	46	41	18	19	21	25	18	19	19	21	25	25
気管、気管支及び肺の悪性新生物	90	90	99	123	131	61	60	67	79	83	29	30	44	48	29	30	32	44	48	48
乳房の悪性新生物	194	169	162	156	179	2	2	4	2	2	192	158	154	177	192	167	158	154	177	177
糖尿病	2 175	2 115	2 284	2 469	2 371	1 133	1 116	1 208	1 323	1 312	1 042	1 076	1 147	1 061	1 042	1 000	1 076	1 147	1 061	1 061
血管性及び詳細不明の認知症	91	121	138	145	143	24	35	38	46	38	67	100	99	105	67	86	100	99	105	105
統合失調症、統合失調症型障害及び妄想性障害	721	666	734	757	795	361	330	360	362	386	360	375	396	410	360	336	375	396	410	410
パーキンソン病	131	126	141	145	139	52	50	59	64	59	79	81	81	80	79	76	81	81	80	80
アルツハイマー病	20	29	89	176	240	7	7	28	47	67	13	61	128	173	13	22	61	128	173	173
白内障	1 581	1 457	1 292	1 288	917	433	418	384	377	285	1 149	908	913	635	1 149	1 041	908	913	635	635
中耳炎	255	281	203	221	297	123	132	98	110	145	133	106	111	152	133	149	106	111	152	152
高血圧性疾患	7 492	7 186	6 985	7 809	7 967	2 943	2 860	2 791	3 126	3 340	4 551	4 202	4 691	4 643	4 551	4 330	4 202	4 691	4 643	4 643
虚血性心疾患	1 190	1 067	911	863	808	616	564	481	461	464	576	433	403	348	576	507	433	403	348	348
脳血管疾患	1 729	1 474	1 374	1 365	1 339	838	719	671	666	650	891	703	699	689	891	756	703	699	689	689
喘息	1 146	1 096	1 069	1 092	888	619	596	558	550	438	527	511	542	451	527	500	511	542	451	451
歯及び歯の支持組織の疾患	5 717	4 738	4 870	5 664	6 002	2 469	2 049	2 068	2 384	2 470	3 248	2 803	3 280	3 532	3 248	2 690	2 803	3 280	3 532	3 532
胃潰瘍及び十二指腸潰瘍	1 164	965	782	632	520	733	596	452	336	274	431	330	297	247	431	371	330	297	247	247
肝疾患	606	459	350	312	247	365	273	200	180	132	240	150	132	115	240	186	150	132	115	115
アトピー性皮膚炎	318	399	279	384	349	162	191	153	187	172	156	126	197	178	156	208	126	197	178	178
関節リウマチ	326	306	321	317	336	66	63	63	64	72	260	258	253	264	260	243	258	253	264	264
前立腺肥大(症)	319	334	398	459	442	319	334	398	459	442	.	.	.	.	.	.	.	.	.	.

注：総患者数は表章単位ごとの平均診療間隔を用いて算出するため、男と女の合計が総数に合わない場合がある。

(参考) 受療率の算出に用いた人口

全国推計人口（総人口）  
性・年齢階級別

(単位：千人)

	総 数	男	女
総 数	127 692	62 251	65 441
0歳	1 101	565	536
1～4歳	4 304	2 204	2 100
5～9歳	5 787	2 968	2 819
10～14歳	5 984	3 065	2 919
15～19歳	6 155	3 152	3 003
20～24歳	7 105	3 650	3 455
25～29歳	7 630	3 892	3 738
30～34歳	8 996	4 565	4 430
35～39歳	9 609	4 858	4 750
40～44歳	8 406	4 236	4 170
45～49歳	7 781	3 906	3 875
50～54歳	7 822	3 904	3 918
55～59歳	9 838	4 865	4 972
60～64歳	8 958	4 374	4 584
65～69歳	8 041	3 845	4 195
70～74歳	6 957	3 213	3 744
75～79歳	5 705	2 474	3 232
80～84歳	4 059	1 569	2 490
85～89歳	2 174	647	1 527
90歳以上	1 282	297	982
(再掲)			
65歳以上	28 218	12 045	16 170
70歳以上	20 177	8 200	11 975
75歳以上	13 220	4 987	8 231

資料：総務省統計局「平成20年10月1日現在推計人口（総人口）」