

介護給付費等実態調査月報（平成 27 年 5 月審査分）

結果の概要

1 受給者数

全国の受給者総数は、複数サービスを受けた者については名寄せを行った結果、介護予防サービスでは 1124.4 千人、介護サービスでは 3913.2 千人となっている。

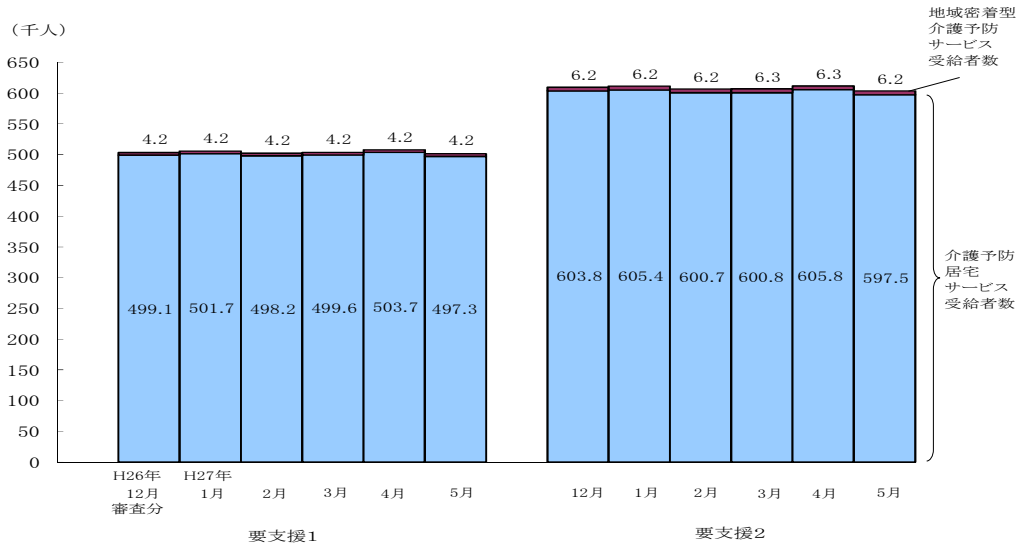
2 受給者1人当たり費用額

受給者1人当たり費用額は、介護予防サービスでは 36.2 千円、介護サービスでは 185.0 千円となっている。

3 介護(予防)サービス受給者の状況

図1 要支援状態区別にみた受給者数

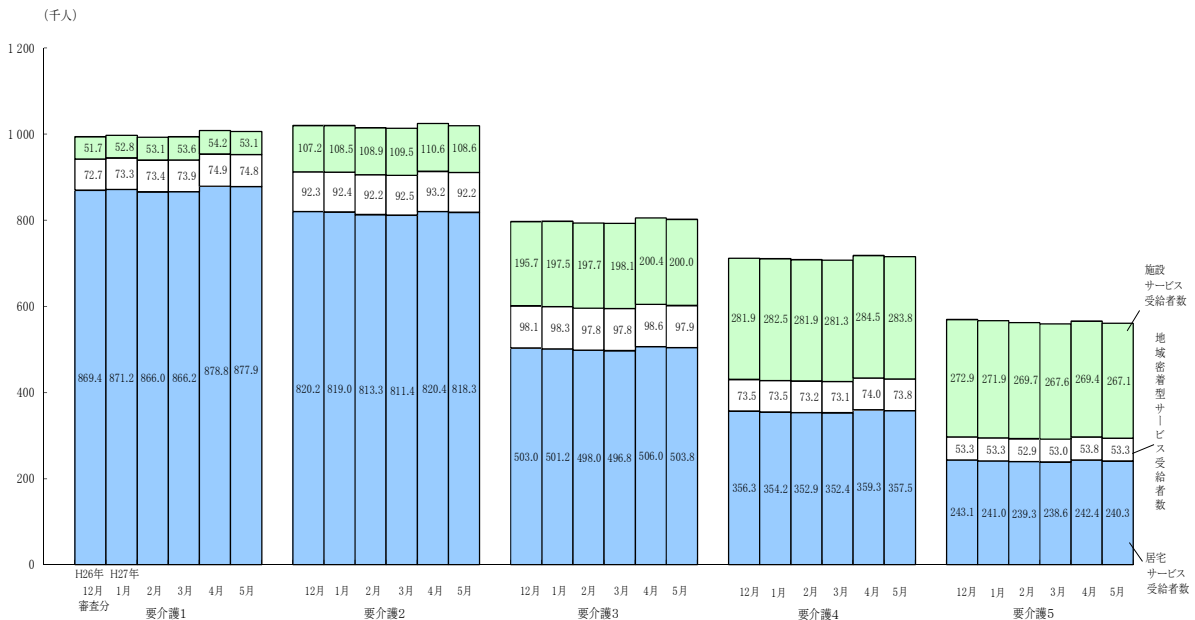
平成 26 年 12 月審査分～平成 27 年 5 月審査分



注：地域密着型介護予防サービス、介護予防居宅サービスを重複して受給した者は、それぞれに計上している。

図2 要介護状態区別にみた受給者数

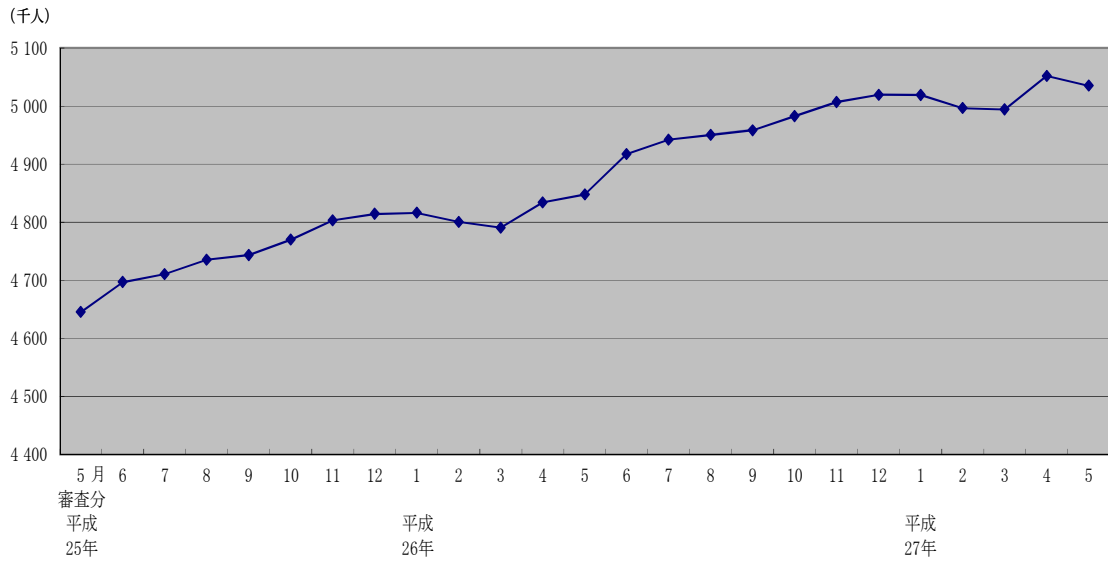
平成 26 年 12 月審査分～平成 27 年 5 月審査分



注：施設サービス、地域密着型サービス、居宅サービスを重複して受給した者は、それぞれに計上している。

図3 受給者数の月次推移

平成25年5月審査分～平成27年5月審査分



※ 平成27年5月審査分の結果については、平成27年度介護報酬改定に伴う請求遅れ等の増加により集計対象が減少し、数値が下振れする等の影響を受けている可能性がある。