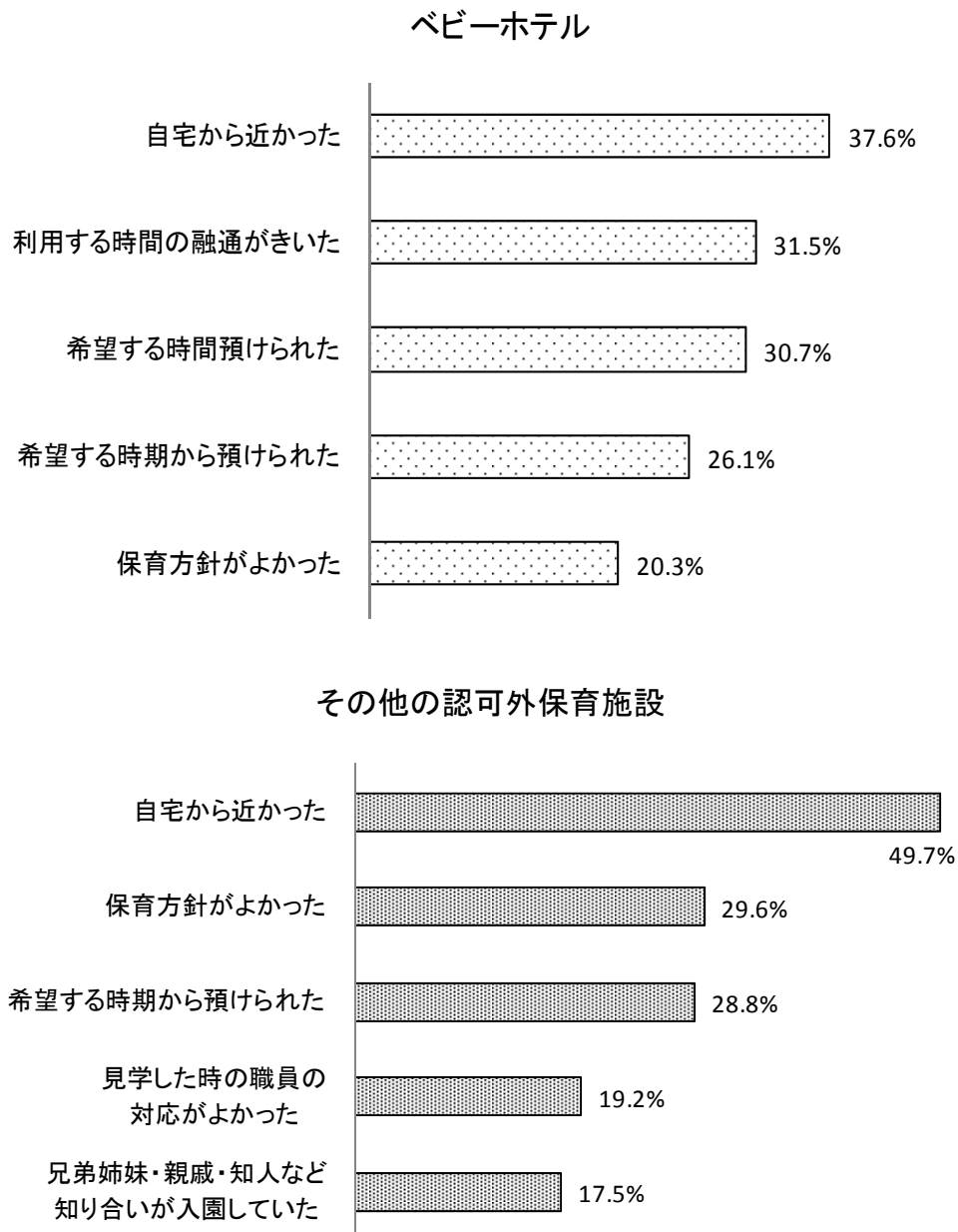


3 入所にあたっての検討内容

(1) 施設を選択した理由

現在利用している施設を選択した理由をみると、「ベビーホテル」では、「自宅から近かった」が 37.6%、「利用する時間の融通がきいた」が 31.5%と多く、「その他の認可外保育施設」では、「自宅から近かった」が 49.7%、「保育方針がよかった」が 29.6%と多くなっている。(図4)

図4 施設の類型別にみた現在利用している施設を選択した理由（複数回答／上位5つ）



(2) 認可保育所への入所の検討

認可保育所への入所の検討状況についてみると、「認可保育所への入所を検討しなかった」世帯は、「ベビーホテル」は 33.4%、「その他の認可外保育施設」は 32.9%であった。

また、「認可保育所への入所を検討したが、認可保育所に入所しなかった」世帯は、「ベビーホテル」は 66.6%、「その他の認可外保育施設」は 67.1%であった。その理由をみると、「ベビーホテル」は「認可保育所に入りたかったが、空きがなかった」が 38.8%と最も多く、次いで「認可保育所の保育時間が希望に合わなかった」が 25.7%であった。

「その他の認可外保育施設」は「認可保育所に入りたかったが、空きがなかった」が 39.7%と最も多く、次いで「認可保育所に入りたかったが、預けたい時期に入れなかった」が 20.5%となっている。(表6)

表6 施設の類型別にみた認可保育所への入所検討状況(複数回答)

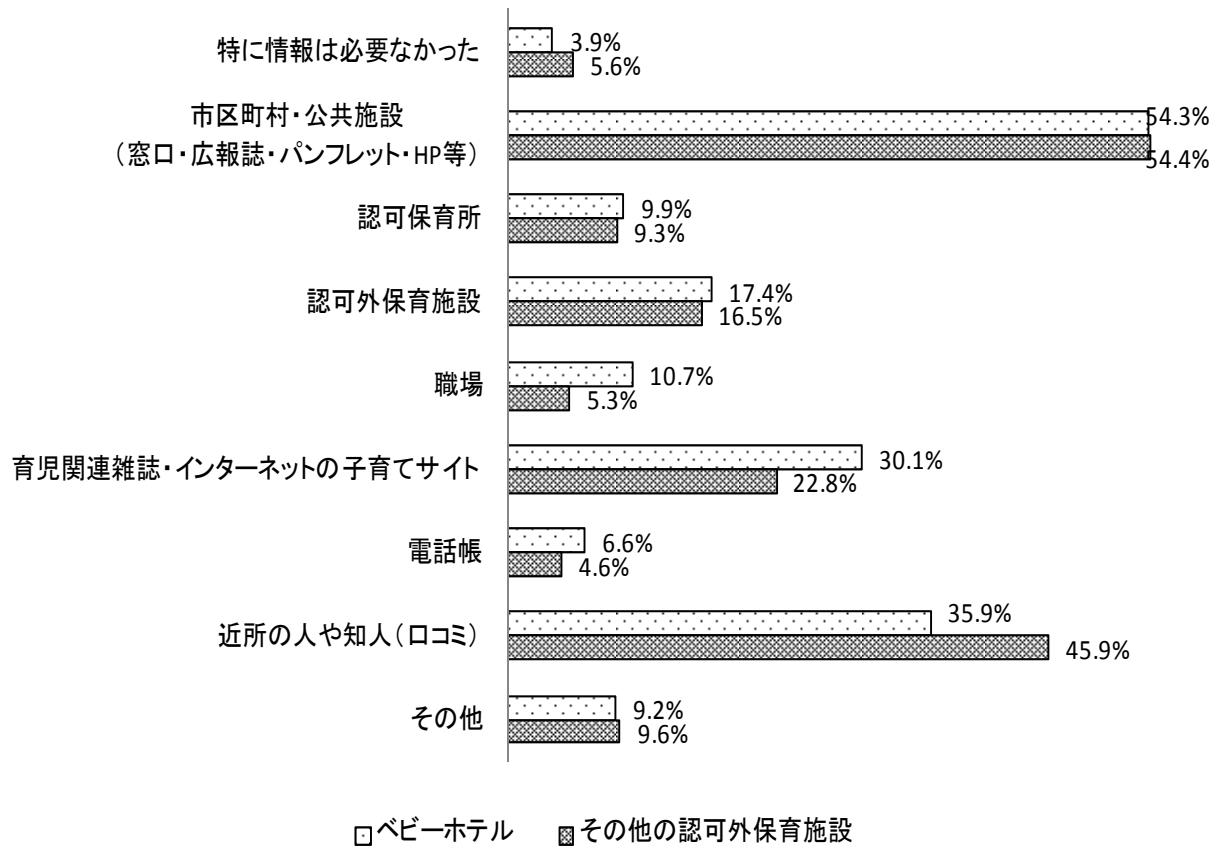
	ベビーホテル	その他の認可外保育施設
総数	100.0%	100.0%
認可保育所への入所を検討しなかった	33.4%	32.9%
認可保育所への入所を検討したが、認可保育所に入所しなかった	66.6% (100.0%)	67.1% (100.0%)
認可保育所の場所、自宅又は職場から認可保育所までの距離が希望に合わなかった	6.2% (9.3%)	6.6% (9.8%)
認可保育所の保育時間が希望に合わなかった	25.7% (38.6%)	17.7% (26.3%)
認可保育所の保育の方針などが合わなかった	3.6% (5.4%)	4.4% (6.5%)
認可保育所の利用料(保育料)が現在の施設より高かった	5.3% (7.9%)	6.6% (9.8%)
認可保育所に入りたかったが、空きがなかった	38.8% (58.3%)	39.7% (59.1%)
認可保育所に入りたかったが、預けたい時期に入れなかった	18.3% (27.5%)	20.5% (30.5%)
認可保育所に入りたかったが、預かってもらえない年齢だった	3.0% (4.5%)	3.0% (4.4%)
認可保育所に入りたかったが、共働きなどの親の入所要件を満たしていなかった	8.0% (12.1%)	11.6% (17.2%)
認可保育所に特に問題はなかったが、この施設のほうがよかった	7.5% (11.3%)	8.0% (11.9%)
その他	5.1% (7.6%)	5.1% (7.5%)

※()は、「認可保育所への入所を検討したが、認可保育所に入所しなかった」を100とした場合の割合。

(3) 施設を選ぶための情報の入手先

施設を選ぶための情報の入手先をみると、「ベビーホテル」「その他の認可外保育施設」ともに「市区町村・公共施設（窓口・広報誌・パンフレット・HP等）」が最も多く、次いで「近所の人や知人（口コミ）」が多かった。（図5）

図5 施設の類型別にみた施設を選ぶための情報の入手先（複数回答）



(4) 施設を選ぶために必要な情報

施設を選ぶために必要な情報を得られたかどうかをみると、「ベビーホテル」「その他の認可外保育施設」とともに、半数以上が「十分情報を得られた」となっている。

(表7)

表7 施設の類型別にみた認可外保育施設を利用している世帯は、
認可保育所と認可外保育施設の情報を十分に得られたか

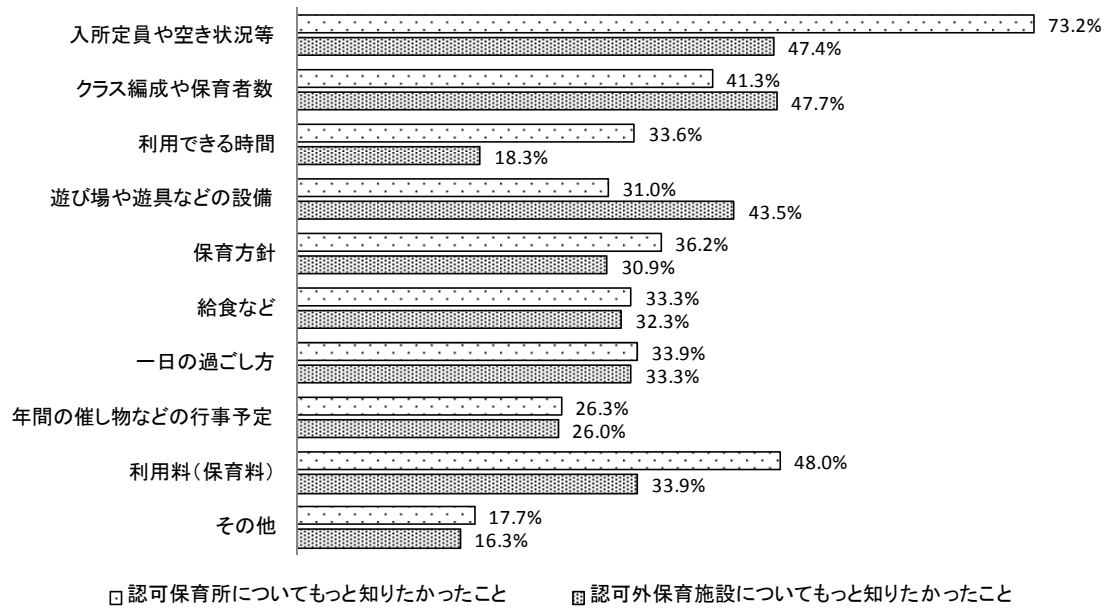
	ベビーホテル		その他の認可外保育施設	
	十分得られた	不足していた	十分得られた	不足していた
認可保育所を選ぶために必要な情報は得られたか	59.7%	40.3%	56.8%	43.2%
認可外保育施設を選ぶために必要な情報は得られたか	67.5%	32.5%	66.4%	33.6%

認可保育所を選ぶために必要な情報が「不足していた」と回答した世帯が「もっと詳しく知りたかった情報」をみると、「ベビーホテル」「その他の認可外保育施設」とともに、「入所定員や空き状況等」が最も多く、次いで「利用料(保育料)」が多かった。

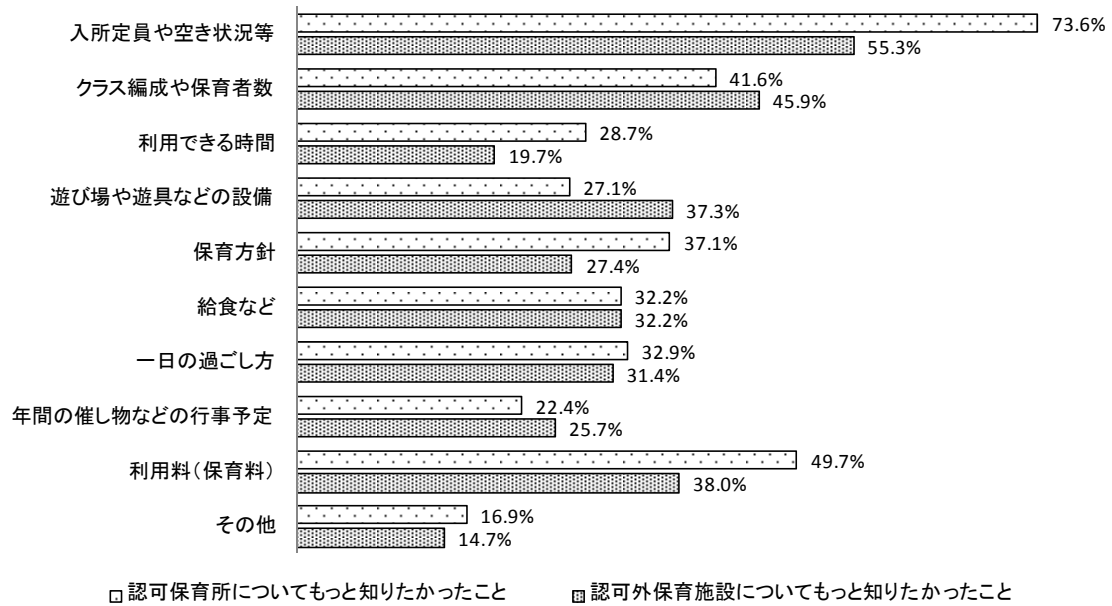
一方、認可外保育施設を選ぶために必要な情報が「不足していた」と回答した世帯が「もっと詳しく知りたかった情報」をみると、「ベビーホテル」では、「クラス編成や保育者数」が最も多く、次いで「入所定員や空き状況等」が多かった。「その他の認可外保育施設」では、「入所定員や空き状況等」が最も多く、次いで「クラス編成や保育者数」が多かった。(図6)

図6 施設の類型別にみた施設を選ぶために「情報が不足」していた世帯が「もっと詳しく知りたかった情報」（複数回答）

ベビーホテル



その他の認可外保育施設



(5) 利用世帯の施設に対する満足度

利用世帯の施設に対する満足度をみると、「ベビーホテル」では「登園・降園時の対応」が 87.8%と最も多く、次いで「急な利用時間の延長等の対応」が 87.6%となっている。

また、「その他の認可外保育施設」では「保育者の子どもへの対応」が 87.6%と最も多く、次いで「登園・後園時の対応」が 86.7%となっている。(図7)

図7 施設の類型別にみた利用世帯の施設に対する満足度（複数回答）

