

3 生活衛生関係

平成 26 年度末現在の生活衛生関係施設数についてみると、「常設の興行場」は 4,745 施設で、前年度に比べ 37 施設 (0.8%) 減少しており、このうち「映画館」は 1,496 施設で、28 施設 (1.8%) 減少している。

「旅館業」は 78,898 施設で、前年度に比べ 621 施設 (0.8%) 減少しており、このうち「ホテル営業」は 9,879 施設で、70 施設 (0.7%) 増加、「旅館営業」は 41,899 施設で、1,464 施設 (3.4%) 減少している。

「公衆浴場」は 26,221 施設で、前年度に比べ 359 施設 (1.4%) 減少しており、このうち「一般公衆浴場」は 4,293 施設で、249 施設 (5.5%) 減少している。

「理容所」は 126,546 施設で、前年度に比べ 1,581 施設 (1.2%) 減少し、「美容所」は 237,525 施設で、3,436 施設 (1.5%) 増加している。

「クリーニング業」は 108,513 施設で、前年度に比べ 5,054 施設 (4.5%) 減少し、このうち「クリーニング所 (取次所を除く。)」は 30,371 施設で、1,634 施設 (5.1%) 減少している。(表 4、図 6)

表 4 生活衛生関係施設数の年次推移

(単位：施設)

各年度末現在

	平成22年度 ¹⁾ (2010)	23年度 (' 11)	24年度 (' 12)	25年度 (' 13)	26年度 (' 14)	対前年度	
						増減数	増減率 (%)
常設の興行場	4 849	4 855	4 806	4 782	4 745	△ 37	△ 0.8
映画館	1 654	1 602	1 539	1 524	1 496	△ 28	△ 1.8
スポーツ施設	373	382	373	364	360	△ 4	△ 1.1
その他	2 822	2 871	2 894	2 894	2 889	△ 5	△ 0.2
旅館業	81 087	81 404	80 412	79 519	78 898	△ 621	△ 0.8
ホテル営業	9 710	9 863	9 796	9 809	9 879	70	0.7
旅館営業	46 906	46 196	44 744	43 363	41 899	△ 1 464	△ 3.4
簡易宿所営業	23 719	24 506	25 071	25 560	26 349	789	3.1
下宿営業	752	839	801	787	771	△ 16	△ 2.0
公衆浴場	27 653	27 557	27 074	26 580	26 221	△ 359	△ 1.4
一般公衆浴場	5 449	5 189	4 804	4 542	4 293	△ 249	△ 5.5
その他	22 204	22 368	22 270	22 038	21 928	△ 110	△ 0.5
理容所	130 755	131 687	130 210	128 127	126 546	△ 1 581	△ 1.2
美容所	223 277	228 429	231 134	234 089	237 525	3 436	1.5
クリーニング業	126 925	123 845	118 188	113 567	108 513	△ 5 054	△ 4.5
クリーニング所 (取次所を除く。)	35 330	34 767	33 106	32 005	30 371	△ 1 634	△ 5.1
取次所	90 825	87 386	83 274	79 773	76 341	△ 3 432	△ 4.3
無店舗取次店 ²⁾	770	1 692	1 808	1 789	1 801	12	0.7

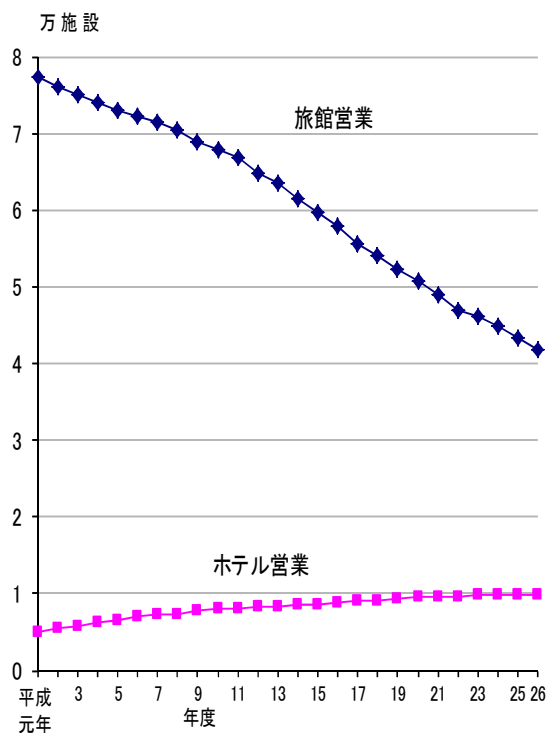
注：1) 平成 22 年度は、東日本大震災の影響により、宮城県のうち仙台市以外の市町村、福島県の相双保健福祉事務所管轄内の市町村が含まれていない。

2) 無店舗取次店は営業者数である。

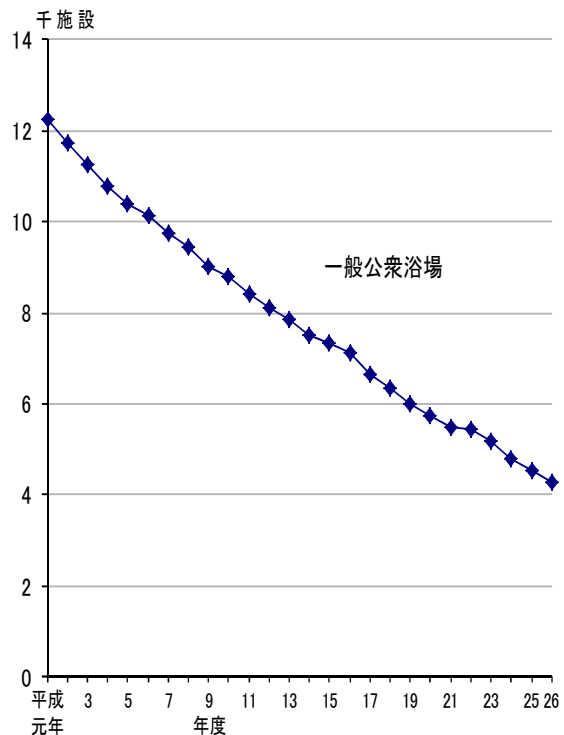
図6 主な生活衛生関係施設数の年次推移

各年(度)末現在

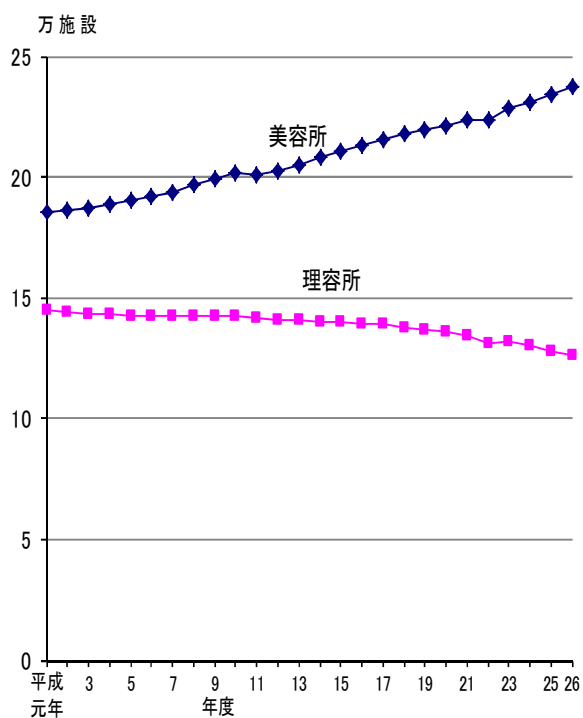
旅館業



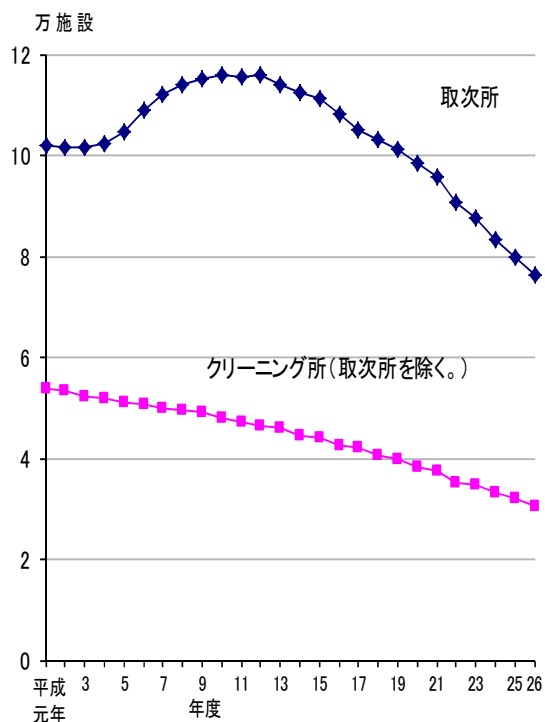
公衆浴場



理容所、美容所



クリーニング業



注：平成8年までは、暦年の数値である。

1)平成22年度は、東日本大震災の影響により、宮城県のうち仙台市以外の市町村、福島県の相双保健福祉事務所管轄内の市町村が含まれていない。