

平成23年12月8日
【照会先】
大臣官房統計情報部
人口動態・保健統計課保健統計室
室長 武田 康久
室長補佐 佐藤 直行
健康政策統計第二係
(代表電話) 03(5253)1111 (内線 7522)
(直通電話) 03(3595)2958

病院報告（平成23年8月分概数）

1. 1日平均患者数

各月間

	1日平均患者数（人）			対前月増減（人）	
	平成23年8月	平成23年7月	平成23年6月	平成23年8月	平成23年7月
病院					
在院患者数					
総数	1 299 947	1 303 094	1 299 498	△ 3 147	…
精神病床	308 787	308 140	307 295	647	…
結核病床	2 928	2 875	2 855	53	…
療養病床	302 261	302 544	302 342	△ 283	…
一般病床	685 931	689 491	686 962	△ 3 560	…
（再掲）介護療養病床	70 812	71 197	71 413	△ 385	…
外来患者数	1 447 188	1 373 538	1 466 023	73 650	…
診療所					
在院患者数					
療養病床	9 852	9 907	9 883	△ 55	…
（再掲）介護療養病床	3 677	3 674	3 665	3	…

注：1） 病院の総数には感染症病床を含む。
2） 介護療養病床は療養病床の再掲である。
3） 東日本大震災の影響により、6月分は岩手県の病院2施設から報告がないため、集計から除いている。なお、7月分、8月分については全ての対象施設から報告されている。

2. 月末病床利用率

各月末

	病床利用率（％）			対前月増減	
	平成23年8月	平成23年7月	平成23年6月	平成23年8月	平成23年7月
病院					
総数	81.4	79.9	81.7	1.5	…
精神病床	89.1	89.0	88.7	0.1	…
結核病床	37.5	36.7	36.0	0.8	…
療養病床	90.9	90.8	90.8	0.1	…
一般病床	75.4	72.9	76.2	2.5	…
介護療養病床	94.6	94.5	94.4	0.1	…
診療所					
療養病床	68.4	68.7	68.2	△ 0.3	…
介護療養病床	77.4	77.8	76.4	△ 0.4	…

注：1） 月末病床利用率 = $\frac{\text{月末在院患者数}}{\text{月末病床数}} \times 100$

2） 病院の総数には感染症病床を含む。
3） 東日本大震災の影響により、6月分は岩手県の病院2施設から報告がないため、集計から除いている。なお、7月分、8月分については全ての対象施設から報告されている。

3. 平均在院日数

各月間

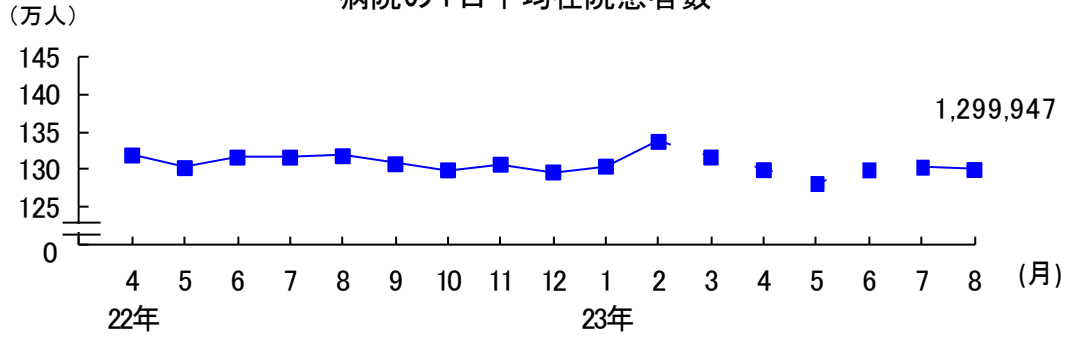
	平均在院日数（日）			対前月増減（日）	
	平成23年8月	平成23年7月	平成23年6月	平成23年8月	平成23年7月
病院					
総数	30.8	32.3	30.9	△ 1.5	…
精神病床	290.6	301.0	277.3	△ 10.4	…
結核病床	71.0	72.1	68.2	△ 1.1	…
療養病床	177.6	182.9	171.3	△ 5.3	…
一般病床	17.2	18.1	17.3	△ 0.9	…
介護療養病床	322.2	329.9	300.6	△ 7.7	…
診療所					
療養病床	105.2	106.6	101.1	△ 1.4	…
介護療養病床	100.3	103.0	96.8	△ 2.7	…

注：1） 平均在院日数 = $\frac{\text{在院患者延数}}{1/2(\text{新入院患者数} + \text{退院患者数})}$

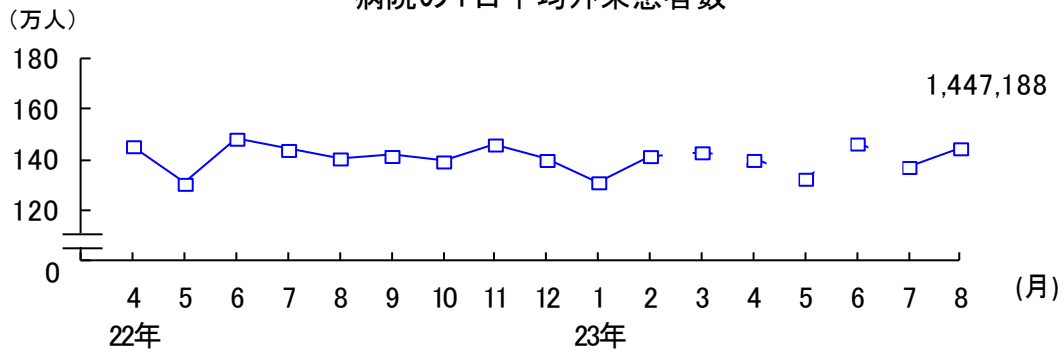
ただし、療養病床の平均在院日数 = $\frac{\text{在院患者延数}}{1/2(\text{新入院患者数} + \text{同一医療機関内の他の病床から移された患者数} + \text{退院患者数} + \text{同一医療機関内の他の病床へ移された患者数})}$

2） 病院の総数には感染症病床を含む。
3） 東日本大震災の影響により、6月分は岩手県の病院2施設から報告がないため、集計から除いている。なお、7月分、8月分については全ての対象施設から報告されている。

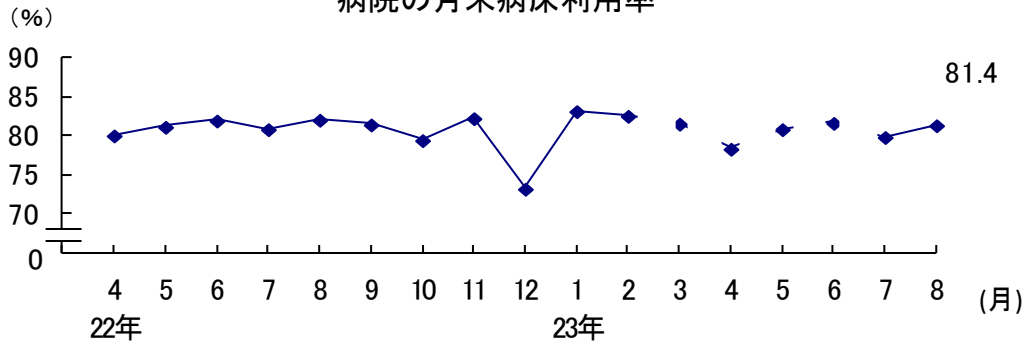
病院の1日平均在院患者数



病院の1日平均外来患者数



病院の月末病床利用率



病院の平均在院日数

