


## 1. 政府統計オンライン調査総合窓口への接続

- (1) インターネットを起動し、アドレス (URL) に <https://www.e-survey.go.jp/> を入力します。



- (2) **政府統計オンライン調査総合窓口**画面が現れましたら、総合窓口への接続は成功です。

政府統計オンライン調査総合窓口 [English](#) [よくあるご質問](#) [お問い合わせ](#)

[オンライン調査トップ](#)

### 政府統計オンライン調査総合窓口

**重要なお知らせ**

- 表示期間確認テスト 2017年12月7日 11:05~15:00で設定
- システムメンテナンスに伴い、平成29年12月29日(金)午前0時から平成30年1月4日(木)午前7時までの間、サービスを停止いたします。
- 現在、当サイトにおいてご回答いただける統計調査は、以下のとおりです。
  - 企業行動に関するアンケート調査(内閣府)
  - 土地保有移動調査(国土交通省)

**お知らせ** [+](#)

**ログイン画面へ**

当サイトは、SSL/TLS暗号化通信により保護されています。

[初めてこのサイトをご利用になる方へ](#) [+](#)

**各府省等からのお知らせ**

掲載日	府省名	統計調査名	件名
2017年12月04日	厚生労働省	毎月勤労統計調査 毎月	毎月勤労統計調査について

 このマークは、統計法に基づく国の統計調査であることを示し、提出いただいた調査票情報の秘密の保護に万全を期することをお約束するものです。  
[詳細はこちら](#)

政府統計

[このサイトについて](#) | [利用規約](#) | [推奨環境](#) | [オンライン調査の流れ](#) | [データの保護](#)

当サイトは、各府省等の統計調査をオンラインで回答するための総合窓口として、独立行政法人統計センターが運用管理を行っています。

- (3) **政府統計オンライン調査総合窓口**画面下のメニューをクリックして、内容をご覧ください。

- ① **このサイトについて** …… このサイトについて、取り組みの背景、システムの機能等について掲載しています。
- ② **利用規約** …………… このサイトの利用にあたっての遵守事項、免責事項について掲載しています。
- ③ **推奨環境** …………… このサイトにおける動作確認環境や通信環境を掲載しています。
- ④ **オンライン調査の流れ** …… このサイトの利用時の注意事項やオンライン調査の流れを掲載しています。
- ⑤ **データの保護** …………… 本システムで取り扱う回答情報等の範囲、利用の目的や制限、安全確保の措置などについて掲載しています。

- (4) **ログイン画面へ** ボタンをクリックします。

## 2. 政府統計オンライン調査総合窓口へログイン

- (1) 政府統計オンライン調査総合窓口へのログイン画面が現れます。

政府統計オンライン調査総合窓口

QA よくあるご質問 お問い合わせ

オンライン調査トップ > ログイン

### 政府統計オンライン調査総合窓口へのログイン

#### ログイン情報

ログインするためには、あらかじめ配布されたオンライン調査に関する説明資料に記載されている情報が必要です。  
政府統計コード、調査対象者ID、パスワード（確認コード）はすべて半角で入力してください。

政府統計コード <b>必須</b>	統計調査を選択してください	<input type="checkbox"/> 次回から入力省略
調査対象者ID <b>必須</b>	<input type="text"/>	<input type="checkbox"/> 次回から入力省略
パスワード (確認コード) <b>必須</b>	<input type="text"/>	<input type="checkbox"/> パスワードを表示する

[パスワードを忘れてしまった場合はこちらへ](#)

**!** ログインに必要な情報は、統計調査によって異なります。  
ログインに必要な情報をお持ちでない方は、システムを利用いただけません。

**ログイン**

- (2) ログイン情報（政府統計コード、調査対象者 ID、パスワード）を入力してください。

	最初（1回目）のログイン	2回目以降のログイン
① 政府統計コード	9N8N	9N8N
② 調査対象者 ID	指定された調査対象者 ID	指定された調査対象者 ID
③ パスワード	指定されたパスワード	<b>新しいパスワード</b>

↓ ↓

政府統計コード <b>必須</b>	統計調査を選択してください	<input type="checkbox"/> 次回から入力省略
調査対象者ID <b>必須</b>	H000000000	<input type="checkbox"/> 次回から入力省略
パスワード (確認コード) <b>必須</b>	●●●●●●●●	<input type="checkbox"/> パスワードを表示する

[パスワードを忘れてしまった場合はこちらへ](#)

- (3) **ログイン** ボタンをクリックします。

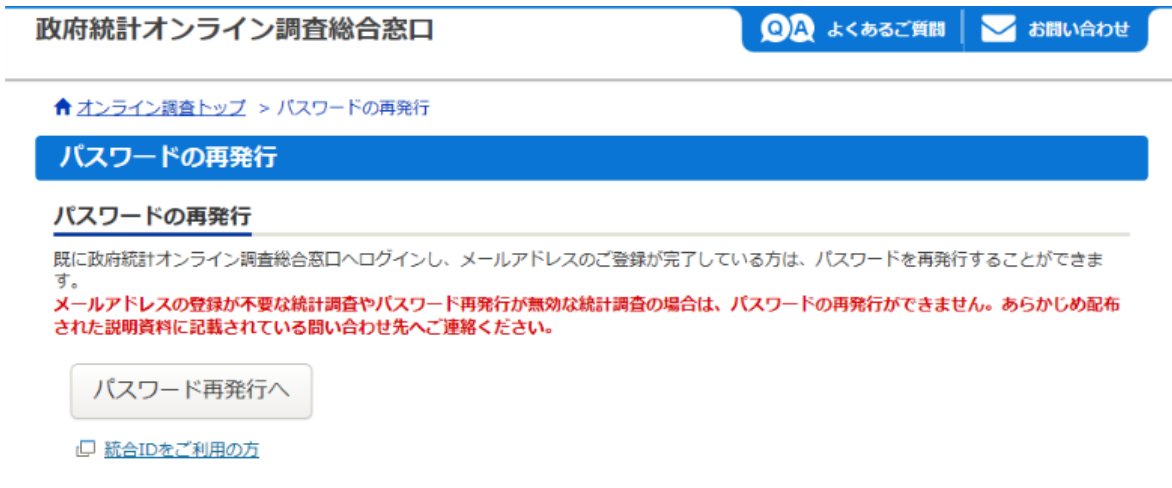
- (4) パスワードを忘れてしまった場合、パスワードの再発行ができます。

パスワード (確認コード) <b>必須</b>	<input type="text"/>	<input type="checkbox"/> パスワードを表示する
----------------------------	----------------------	-------------------------------------

[パスワードを忘れてしまった場合はこちらへ](#)

をクリックします。

(5) パスワードの再発行画面が現れます。



政府統計オンライン調査総合窓口

よくあるご質問 お問い合わせ

オンライン調査トップ > パスワードの再発行

### パスワードの再発行

パスワードの再発行

既に政府統計オンライン調査総合窓口へログインし、メールアドレスのご登録が完了している方は、パスワードを再発行することができます。

メールアドレスの登録が不要な統計調査やパスワード再発行が無効な統計調査の場合は、パスワードの再発行ができません。あらかじめ配布された説明資料に記載されているお問い合わせ先へご連絡ください。

パスワード再発行へ

統合IDをご利用の方

(6)  ボタンをクリックします。

(7) パスワードの再発行画面が現れます。



政府統計オンライン調査総合窓口

よくあるご質問 お問い合わせ

オンライン調査トップ > パスワードの再発行 > パスワードの再発行

### パスワードの再発行

パスワードの再発行

再発行後のパスワードは、登録いただいたメールアドレスへ通知されますので、速やかにログインしていただきパスワードを変更してください。

メールが届かない場合は、あらかじめ配布された説明資料のお問い合わせ先（統計調査個別の連絡先）にご連絡ください。

政府統計コード <b>必須</b>	統計調査を選択してください	▼
	<input type="text" value="9N8N"/>	
調査対象者ID <b>必須</b>	<input type="text" value="H000000000"/>	
メールアドレス <b>必須</b>	<input type="text" value="●●●●●●●●●●●●●●●●●●"/> ※登録いただいたメールアドレスを入力してください。	

再発行

(8) 政府統計コード、調査対象者 ID、メールアドレスを入力します。



政府統計コード <b>必須</b>	統計調査を選択してください	▼
	<input type="text" value="9N8N"/>	
調査対象者ID <b>必須</b>	<input type="text" value="H000000000"/>	
メールアドレス <b>必須</b>	<input type="text" value="●●●●●●●●●●●●●●●●●●"/> ※登録いただいたメールアドレスを入力してください。	

(9)  ボタンをクリックします。

- (10) 処理結果確認画面が現れます。



政府統計オンライン調査総合窓口

よくあるご質問 お問い合わせ

オンライン調査トップ > 処理結果確認

**処理結果確認**

パスワードを再発行しました。  
再発行したパスワードは、登録いただいたメールアドレスあてに送信しました。

確認

- (11)  ボタンをクリックします。

- (12) 数分後にサーバー側から指定された「メールアドレス」宛にメールが届きます。

<オンライン調査システム> 再発行パスワードの連絡  
online@new.e-stat.nstac.go.jp (online@new.e-stat.nstac.go.jp) アドレス帳に追加  
宛先: ;

以下のようにパスワードを再発行しました。

**ABCD1234**

再発行パスワードの有効時間は1時間です。  
ログイン後は必ずパスワードを変更してください。

※本メールはシステムより自動送信されています。  
返信はしないでください。  
[MailID:000005483134]

### 3. パスワードの変更

- (1) **パスワードの変更**画面が現れます。

こちら</a>' (Avoid words that are easy to guess, see <a href='\"#\">here</a>). A note states: '入力誤り防止のため、同じ新パスワードを「新パスワード (確認用)」欄にも入力してください。' (To prevent input errors, please enter the same new password in the 'New Password (Confirmation)' field.)"/>

- (2) **新しいパスワード**（8文字以上）を入力してください。

- (注意 1) **新しいパスワードは、次回からのログインの際に必要なになります。**  
**必ず、忘れないようにしておいてください。**  
また、新しいパスワードはセキュリティ上の観点から機密にしておいてください。  
変更したパスワードの有効期限は365日です。  
なお、今回から、メールアドレスを登録している方に限り新しいパスワードの再発行ができるようになりました。以前と同様に初期化（初期パスワードに戻す）処理も行うことができますので、その際は保健所を通じてご連絡ください。

- (3) **変更** ボタンをクリックします。

- (4) **パスワード変更確認**画面が現れます。

- (5) **OK** ボタンをクリックします。

## 4. 連絡先情報の登録

- (1) [連絡先情報の登録](#)画面が現れます。



政府統計オンライン調査総合窓口

Q&A よくあるご質問 | お問い合わせ | ヘルプ | ログアウト

ホーム オンライン調査トップ → ログイン → 連絡先情報の登録

### 連絡先情報の登録

連絡先情報

連絡先情報を入力後、「登録」ボタンをクリックしてください。  
ここで登録されたメールアドレス等は、調査票の受付状況メールの送信など皆様への連絡に使用します。

メールアドレス	<input type="text"/>	(半角英数60文字以内)
会社名	<input type="text"/>	(全半角60文字以内)
部署名	<input type="text"/>	(全半角60文字以内)
担当者名	<input type="text"/>	(全半角60文字以内)
所在地	<input type="text"/>	(全半角60文字以内)

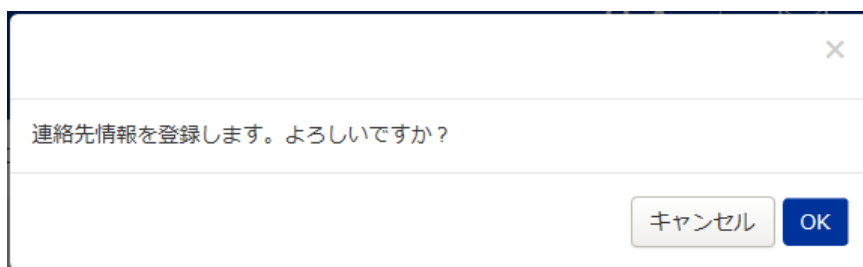
- (2) 「[連絡先情報](#)」を入力してください。

メールアドレス	<input type="text" value="abcdefg@hijk.co.jp"/>	(半角英数60文字以内)
会社名	<input type="text" value="〇〇〇〇〇病院"/>	(全半角60文字以内)
部署名	<input type="text" value="〇〇〇〇〇部〇〇〇〇〇課〇〇〇〇〇係"/>	(全半角60文字以内)
担当者名	<input type="text" value="〇〇〇 〇〇〇"/>	(全半角60文字以内)
所在地	<input type="text" value="東京都千代田区〇〇〇〇〇"/>	(全半角60文字以内)

- (注意 2) 回答データを送信すると、該当のメールアドレス宛に受付状況のメールが届きます。  
オンライン申請書にメールアドレスを記入している場合は、記入したメールアドレスが表示されます。  
なお、メールアドレスを登録しなくても利用できますが、回答の受付状況の確認が可能なのはシステムにログインしているときのみとなります。

- (3)  ボタンをクリックします。

(4) **連絡先情報登録**画面が現れます。



(5) **OK** ボタンをクリックします。

## 5. 連絡先の確認・変更

- (1) **連絡先情報の確認**画面が現れます。



政府統計オンライン調査総合窓口

Q&A よくあるご質問 | お問い合わせ | ヘルプ | ログアウト

ホーム オンライン調査トップ → ログイン → 連絡先情報の確認

### 連絡先情報の確認

#### 連絡先情報

登録いただいた連絡先情報は以下のとおりです。  
確認いただき、よろしければ、「調査票の一覧へ」ボタンをクリックしてください。  
表示内容に変更がある場合には、「連絡先変更へ」ボタンをクリックしてください。

メールアドレス	abcdefg@hijk.co.jp
会社名	〇〇〇〇〇病院
部署名	〇〇〇〇〇部〇〇〇〇〇課〇〇〇〇〇係
担当者名	〇〇〇 〇〇〇
所在地	東京都千代田区〇〇〇〇〇

[調査票の一覧へ](#) [連絡先変更へ](#)

- (注意3) 連絡先情報を変更する場合には、[連絡先変更へ](#) ボタンをクリックします。

- (2) [調査票の一覧へ](#) ボタンをクリックします。