

## 1.1. PDF形式で保存した調査票を送信する方法について

本システムでは、インターネットに接続されたパソコンであれば、「調査票全体保存」(PDF形式)で保存した電子調査票を政府統計オンライン調査総合窓口にログインせずに送信(回答)することが可能です。

但し、使用するパソコンにAdobe Reader 7.0.9以上が備わっていることが必要です。

- (1) 保存した調査票を開きます。
- (2) **調査票入力**画面が現れます。

Adobe Acrobat Professional - [01\_GD04020101d.pdf]

この文書には、インタラクティブなフォームフィールドが含まれています。  フィールドをハイライト表示

病院報告(患者票)

平成 22 年 07 月分

都道府県名: 東京都 施設名: 千代田厚生労働第3病院

保健所名: 統計保健所 所在地: 千代田区藤が岡1-2-2

保健所番号: 1399 整理番号: 113990030

区分	在院患者延数	月末在院患者数	新入院患者数	同一医療機関内の他の種別の病床から移された患者数	退院患者数	同一医療機関内の他の種別の病床へ移された患者数
総数						
精神病床 (1)						
感染症病床 (2)						
結核病床 (3)						
療養病床 (4)						
一般病床 (5)						
介護療養病床 (6)						
外来患者延数						

備考

注: 1 ※印は保健所で記入すること。  
 2 「介護療養病床」とは、療養病床のうち、介護保険法第40条第1項第3号に規定する指定介護療養型医療施設に係る病床をいうものであり、「介護療養病床」(6)欄には、「療養病床」(4)欄のうち介護療養病床を利用する患者に係る数値を記入すること。  
 3 療養病床を有する診療所については、当該療養病床に關して「療養病床」(4)欄に、介護療養病床を有する場合は当該介護療養病床に關して「介護療養病床」(6)欄に記入すること。

調査票全体保存 回答データのみ保存 回答データ送信

- (3) 設問にしたがって入力した後、 **回答データ送信** ボタンをクリックします。

その際、必ず回答データは保存しておいてください。

- (4) **調査票回答送信確認**画面が現れます。

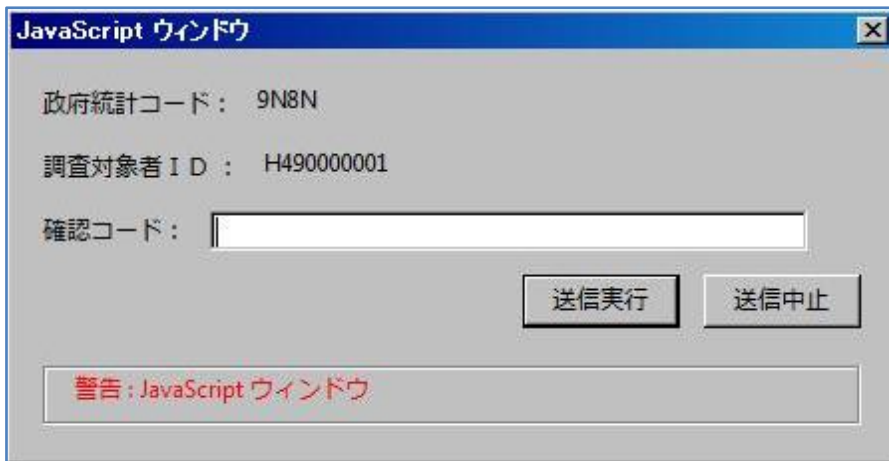
病院報告(患者票)

? 電子調査票を保存しましたか?  
(保存せずに送信すると入力内容が失われることがあります)  
電子調査票を送信しますか?

はい(Y) いいえ(N)

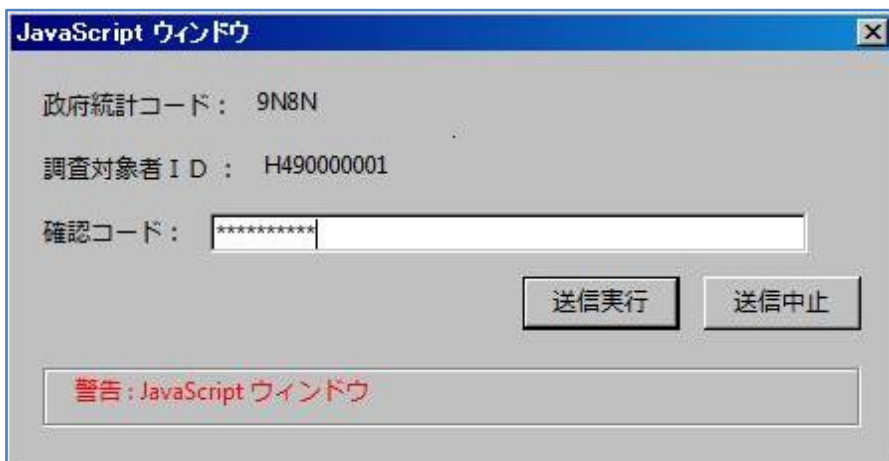
- (5) **はい(Y)** ボタンをクリックします。

- (6) **確認コード入力**画面が現れます。



The screenshot shows a window titled "JavaScript ウィンドウ" (JavaScript Window). It contains the following text: "政府統計コード : 9N8N", "調査対象者 I D : H490000001", and "確認コード:" followed by an empty text input field. Below the input field are two buttons: "送信実行" (Send/Execute) and "送信中止" (Send/Cancel). At the bottom, there is a red warning message: "警告 : JavaScript ウィンドウ".

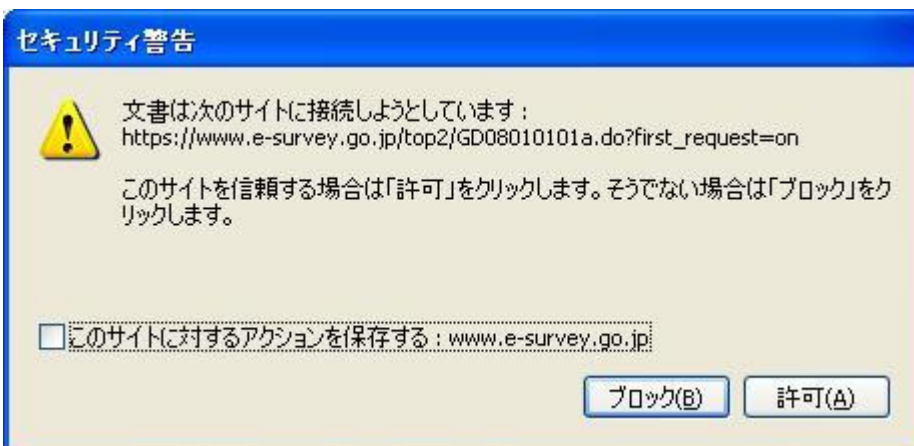
- (7) **確認コード**を入力します。



This screenshot is identical to the previous one, but the "確認コード:" input field now contains eight asterisks (\*\*\*\*\*), indicating that a confirmation code has been entered.

ここで入力する確認コードとは、**新しい確認コード (P7)** のことです。

- (8) **セキュリティ警告**画面が現れます。



The screenshot shows a "セキュリティ警告" (Security Warning) dialog box. It features a yellow warning triangle icon and the following text: "文書は次のサイトに接続しようとしています : https://www.e-survey.go.jp/top2/GD08010101a.do?first\_request=on". Below this, it says: "このサイトを信頼する場合は「許可」をクリックします。そうでない場合は「ブロック」をクリックします。". At the bottom, there is a checkbox labeled "このサイトに対するアクションを保存する : www.e-survey.go.jp|" which is currently unchecked. Two buttons are visible: "ブロック(B)" (Block) and "許可(A)" (Allow).

- (9) **許可(A)** ボタンをクリックします。



