


病院報告

オンライン調査 利用ガイド

(Ver.1.0)

平成22年1月



利用に当たってのお願い

(「政府統計オンライン調査総合窓口 (e-survey.go.jp)」の「利用に当たってのお願い」より)

●利用時間

オンライン調査システムは、毎日 24 時間利用いただけます。ただし、政府が行っている各種統計調査により、調査期間又はオンライン調査システムで回答できる期間は、それぞれ異なりますので、注意してください。

なお、本システムの保守等が必要な場合は、システムの運用の停止、休止、中断等を行うことがあります。ログイン画面においてお知らせしますので、あらかじめ承知願います。

●利用環境

①OS (オペレーション・システム)、ブラウザ

【OS】 Windows Vista Windows XP Windows 2000 SP4 MacOS X v10.5 MacOS X v10.4

【ブラウザ】 Internet Explorer 7 Internet Explorer 6 Safari 3 Safari 2 Firefox 3 (MacOS を除く)

②PDF 利用ソフト

次のバージョンの「Adobe Reader」がインストールされている必要があります。

Adobe Reader 7.0.9 以上※Adobe Reader 7.0.9 未満は対応していません。

Adobe Reader は、Adobe 社のホームページから 無料でダウンロードできます。

●通信環境

ADSL 等のブロードバンド環境を推奨します。

※インターネットによるオンライン回答には、電子調査票となる PDF ファイルをダウンロードして行います。

電子調査票の容量は、統計調査によって異なりますが、1MB 以上のものもあります。

なお、電子調査票をダウンロードした後の調査事項の入力はオフライン環境でも行えます。

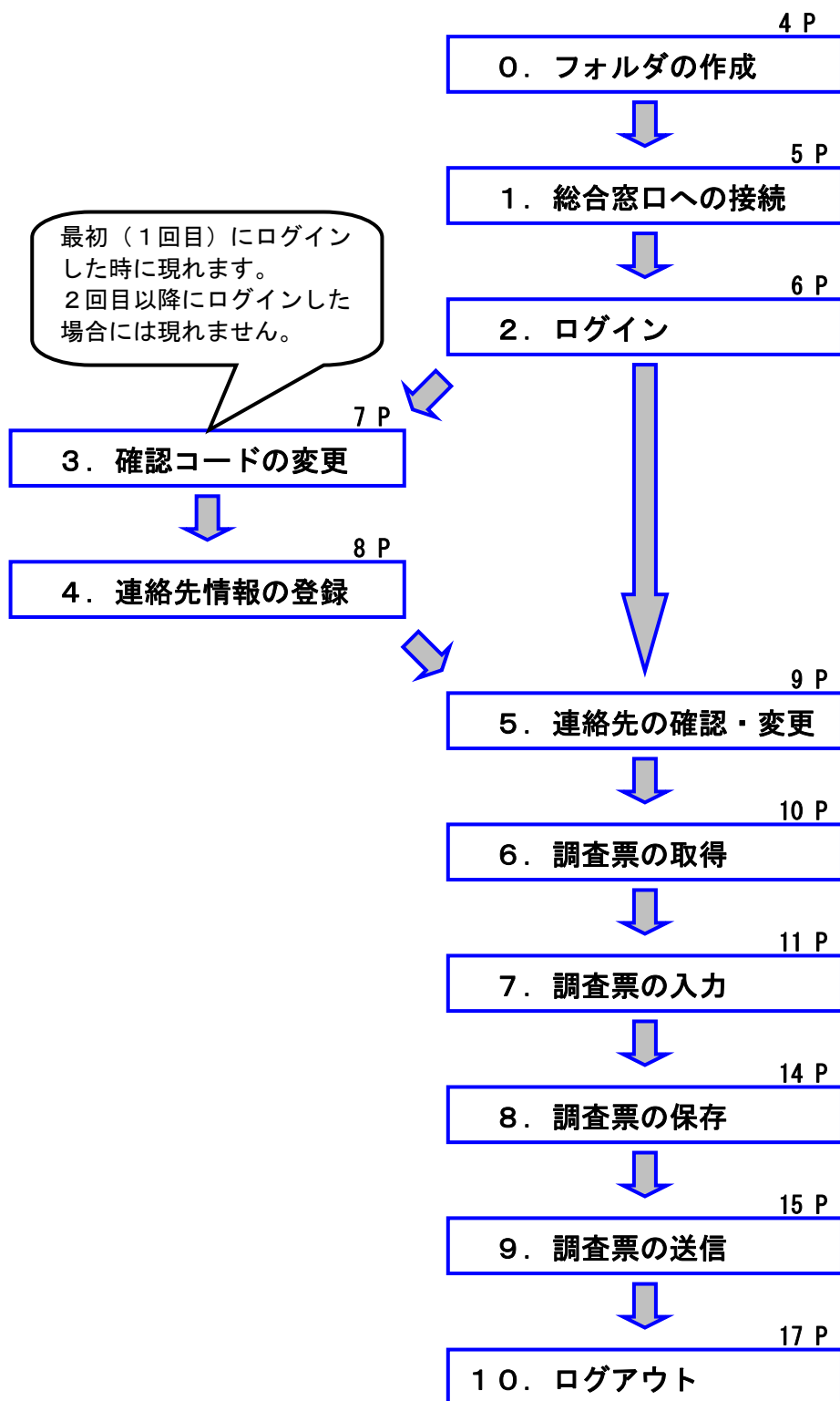
また、送信する回答データは、電子調査票が生成する XML 形式のテキストデータとなります。

●利用時の注意事項

- ・利用される皆様方の情報を保護するために、自分以外の第三者が使用する可能性があるパソコンを利用している場合は、終了時、オンライン調査システムからログアウトされることをお勧めします。
- ・確認コード、電子調査票のパスワードの管理に注意してください。
- ・オンライン調査システムでは、通信中の情報を保護するため、SSLによる暗号化を行っています。利用するブラウザや通信環境がSSLに対応していない場合は、オンライン調査システムを利用いただけません。SSLによる暗号化については、「政府統計オンライン調査総合窓口 (e-survey.go.jp)」にある「安全な通信を行うために」をお読みください。
- ・オンライン調査システムでは、Java スクリプトを使用しています。使用されるブラウザの Java スクリプト機能を有効にしてください。
- ・オンライン調査システムでは、クッキー (Cookie) を使用しています。使用されるブラウザでクッキー (Cookie) の受け入れを許可してください。
- ・ログイン後、一定時間 (約 1 時間) が経過しますと、オンライン調査システムとの通信が遮断されます。操作途中で通信が遮断した場合は、再度ログインから通信を始めてください。

はじめに

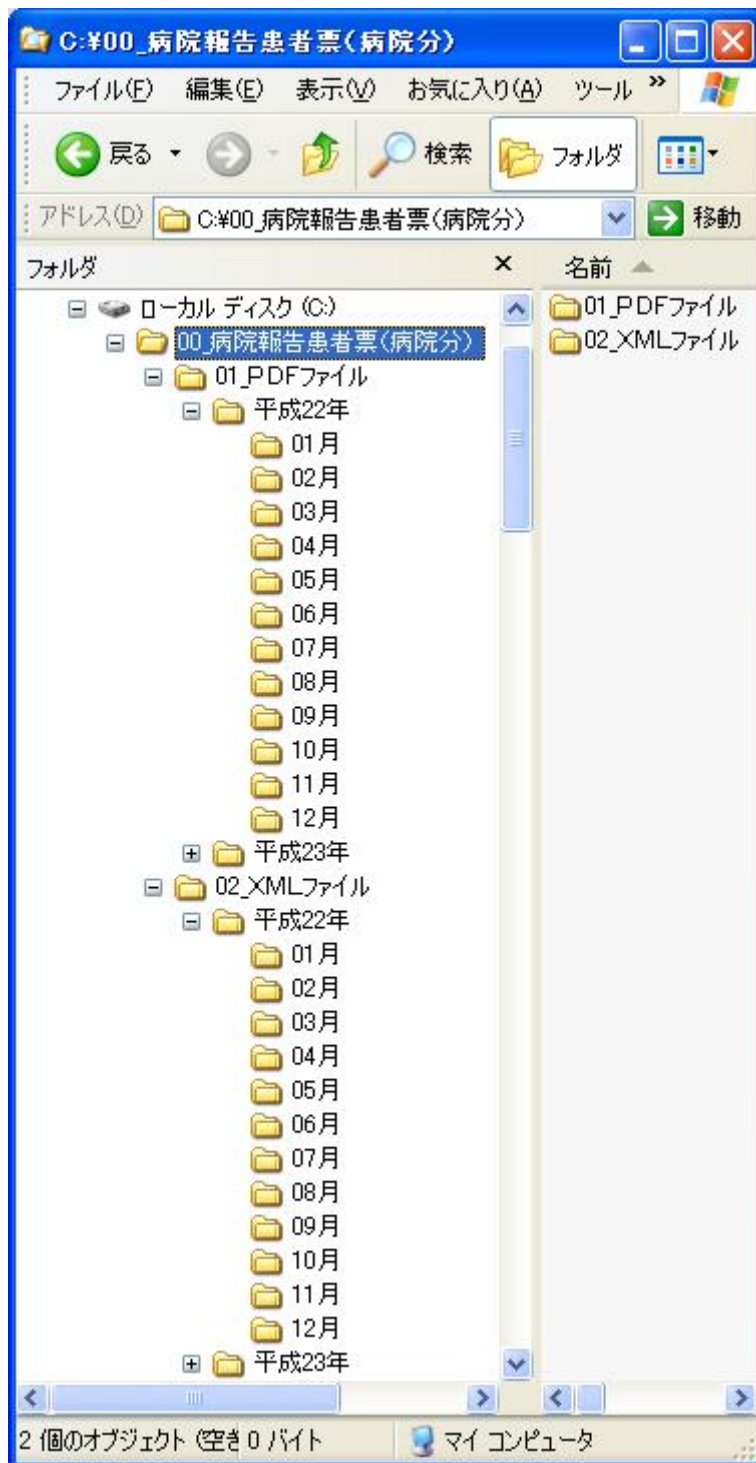
病院報告の提出はインターネットを利用して、次の手順で行います。



0. フォルダの作成

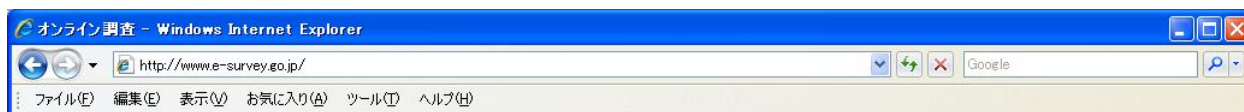
原則、毎月の保管ファイル名が同じになるため、本業務を実施するにあたり、データを保存するフォルダを事前に作成しておくが便利だ。

【 フォルダの作成例 】



1. 政府統計オンライン調査総合窓口への接続

- (1) インターネットを起動し、アドレス (URL) に <http://www.e-survey.go.jp/> を入力します。



- (2) 政府統計オンライン調査総合窓口へようこそ画面が現れましたら、総合窓口への接続は成功です。



- (3) 総合窓口へようこそ画面下のメニューをクリックして、内容をご覧ください。

- ① **このサイトについて** …………… このサイトについて、取り組みの背景、システムの機能等について掲載しています。
- ② **利用規約** …………… このサイトの利用にあたっての遵守事項、免責事項について掲載しています。
- ③ **利用に当たってのお願い** ……… システムを利用するにあたり必要な事柄（利用時間、利用環境その他の注意事項）を掲載しています。
- ④ **安全な通信を行うために** ……… 暗号化通信など安全な通信を行うための仕組みについて解説しています。
- ⑤ **回答情報の保護** …………… 本システムで取り扱う回答情報等の範囲、利用の目的や制限、安全確保の措置などについて掲載しています。

- (4) **ログイン画面へ** ボタンをクリックします。