

6 月月例労働経済報告

平成22年6月21日

政策統括官付労働政策担当参事官室

1 概況

(1) 一般経済の概況

景気は、着実に持ち直してきており、自律的回復への基盤が整いつつあるが、失業率が高水準にあるなど依然として厳しい状況にある。

- ・輸出は、緩やかに増加している。生産は、持ち直している。
- ・企業収益は、改善している。設備投資は、下げ止まっている。
- ・企業の業況判断は、改善している。ただし、中小企業では先行きに慎重な見方となっている。
- ・雇用情勢は、依然として厳しいものの、このところ持ち直しの動きがみられる。
- ・個人消費は、持ち直している。
- ・物価の動向を総合してみると、緩やかなデフレ状況にある。

先行きについては、当面、雇用情勢に厳しさが残るものの、海外経済の改善や緊急経済対策を始めとする政策の効果などを背景に、企業収益の改善が続くなか海外景気が自律的回復に向かうことが期待される。一方、欧州を中心とした海外景気の下振れ懸念、金融資本市場の変動やデフレの影響など、景気を下押しするリスクが存在することも留意する必要がある。また、雇用情勢の悪化懸念が依然残っていることにも注意が必要である。

(2) 労働経済の概況

労働経済面をみると、雇用情勢は、依然として厳しいものの、このところ持ち直しの動きがみられる（第1図）。

- ・完全失業率は、平成22年4月は前月比0.1%ポイント上昇し、5.1%となり、高水準で推移している。
- ・15～24歳層の完全失業率は、前月比0.8%ポイント低下し、9.3%となった。
- ・新規求人数、有効求人倍率は持ち直しの動きがみられる。
- ・雇用者数はこのところ持ち直しの動きがみられる。
- ・製造業の残業時間は生産が持ち直していることを反映し、増加している。
- ・定期給与は持ち直しの動きがみられる。現金給与総額は下げ止まりつつある。

2 一般経済

(1) 鉱工業生産・出荷・在庫の動きをみると、生産は、持ち直している。

2010年4月の鉱工業生産（季節調整済前月比、確報、以下同じ）は、1.3%増と2か月連続で上昇した（第2図）。

業種別に見ると、2010年4月は一般機械工業、金属製品工業、石油・石炭製品工業等が上昇し、情報通信機械工業、電気機械工業、鉄鋼業等が低下した。

出荷は前月比1.4%増と上昇した。在庫は前月比0.6%増と上昇した。今後の動向については、製造工業生産予測調査によると、製造工業生産は平成22年5月0.4%増の後、6月は0.3%増となっている。

先行きについては、輸出の増加傾向などから、当面、持ち直しが続くことが期待される。

(2) 最終需要の動向をみると、

① 個人消費は、持ち直している。

二人以上の世帯の実質消費支出（季節調整済前月比、速報、以下同じ）は、3月5.9%増の後、4月6.3%減となった。うち勤労者世帯では、3月7.0%増から、4月6.7%減となった。勤労者世帯の平均消費性向（季節調整値）は3月78.1%の後、4月72.7%となった（第3図）。

消費者態度指数の推移をみると、2010年1～3月期（季節調整済前期差）は0.8ポイント上昇し、40.7となった。なお、5月（原数値前年同月差）は7.1ポイント上昇し、42.8となった。

4月の小売業販売額（季節調整済前月比、確報、以下同じ）は、0.5%増、大型小売店販売額は0.8%増となった。また、乗用車（軽を含む）の新車登録台数（原数値前年同月比）は、4月26.4%増の後、5月23.0%増となった。

先行きについては、雇用・所得環境が安定的に推移するなかで、各種の政策効果もあって底堅く推移することが期待される。

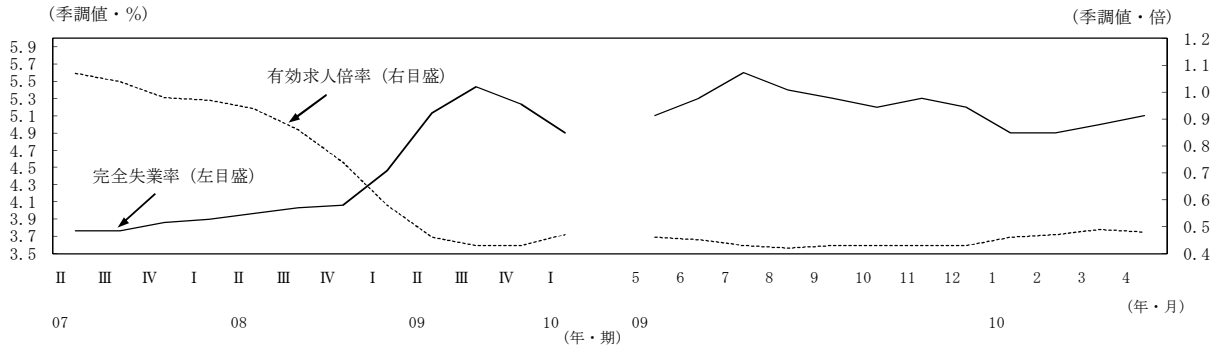
② 設備投資は、下げ止まっている。

財務省「法人企業統計季報」によると、全産業の設備投資は、2009年10～12月期季節調整済前期比0.3%増の後、2010年1～3月期同2.6%減（うち製造業同6.1%減、非製造業同0.9%減）となっており、全産業、製造業、非製造業で減少している。

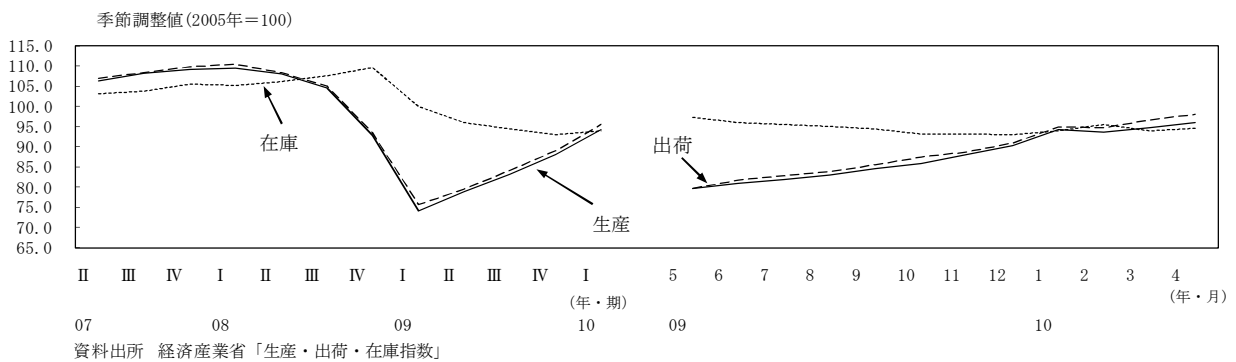
今後の動向については、日本銀行「全国企業短期経済観測調査」（3月調査）をみると、全規模の2009年度の設備投資計画（前年度比）は、全産業で17.8%減、製造業は30.9%減、非製造業は11.1%減となっている（第4表）。また、機械受注（船舶・電力を除く民需）は、季節調整済前月比で2010年3月は5.4%増の後、4月は4.0%増となっている。国土交通省「建築着工統計」による非居住用建築物（民間）の工事予定額をみると、2010年3月は季節調整済前月比0.5%減の後、4月は同26.6%減となっている。

先行きについては、設備過剰感が依然高いものの、企業収益が改善するなかで、持ち直しに向かうことが期待される。

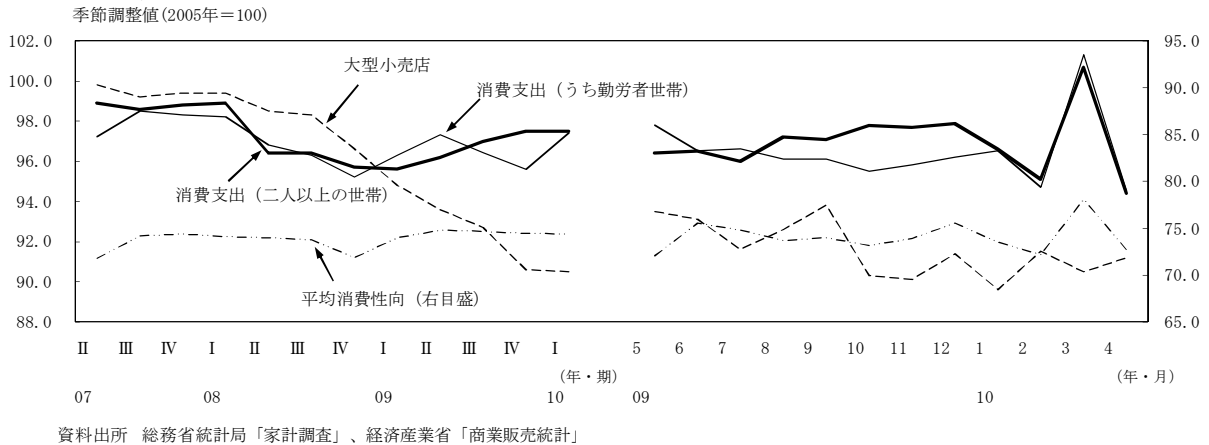
第1図 雇用・労働力需給



第2図 生産・出荷・在庫



第3図 個人消費



第4表 設備投資

区分	21年				22年
	1-3月	4-6月	7-9月	10-12月	1-3月
(業種別)					
全産業	▲ 25.4 (▲ 8.4)	▲ 22.2 (▲ 3.5)	▲ 25.7 (▲ 8.2)	▲ 18.5 (0.3)	▲ 12.9 (▲ 2.6)
製造業	▲ 22.1 (▲ 10.8)	▲ 32.8 (▲ 13.3)	▲ 41.4 (▲ 15.0)	▲ 35.7 (▲ 2.3)	▲ 32.2 (▲ 6.1)
非製造業	▲ 27.3 (▲ 6.8)	▲ 14.3 (3.0)	▲ 13.7 (▲ 4.5)	▲ 6.7 (1.6)	▲ 1.0 (▲ 0.9)
(資本金別)					
10億円以上	▲ 20.2	▲ 17.3	▲ 23.4	▲ 20.4	▲ 19.0
1億円～10億円	▲ 23.2	▲ 19.2	▲ 18.4	▲ 24.9	▲ 15.8
1,000万円～1億円	▲ 39.8	▲ 33.5	▲ 31.8	▲ 3.9	17.2

(資料出所) 財務省「法人企業統計調査」
 (注) 業種別の()の値は、季節調整前前期比増加率。

③ 住宅建設は、持ち直してきたが、このところ横ばいとなっている。
新設住宅着工戸数をみると、2010年3月は季節調整済前月比7.5%増、4月は同7.2%減の6.6万戸（年率79.3万戸）と2か月ぶりに低下した（第5図）。
新設住宅着工床面積は、2010年3月は季節調整済前月比6.1%増の後、4月は同4.9%減となった。
先行きについては、雇用・所得環境が安定的に推移するなかで、各種の政策効果もあって底堅く推移することが期待される。

④ 公共投資は、総じて低調に推移している。
公共機関からの建設工事受注額は、前年同月比で、2010年3月は10.9%減の後、4月は15.3%減となった。また、公共工事請負金額（「公共工事前払金保証統計」）をみると、4月は0.1%減となった後、5月は5.9%減となっている。
先行きについては、国、地方の予算状況などを踏まえると、総じて低調に推移していくものと見込まれる。

⑤ 輸出は、緩やかに増加している。
通関輸出（数量ベース、季節調整済前期比）は、月別で2010年3月は3.0%増となった後、4月は5.2%増となっており、四半期別では、2009年10～12月期7.5%増の後、2010年1～3月期5.9%増となった（第6図）。
地域別には、アジア向けの輸出は、緩やかに増加している。アメリカ向けの輸出は、横ばいとなっている。EU向けの輸出は、持ち直している。
先行きについては、世界の景気が緩やかに回復していることから、当面、増加傾向が続くとみられる。
輸入は、緩やかに持ち直している。
通関輸入（数量ベース、季節調整済前期比）は、月別で2010年3月は5.4%減の後、4月は5.3%増となっており、四半期別では、2009年10～12月期3.0%増の後、2010年1～3月期4.0%増となった（第6図）。
地域別には、アジア、アメリカからの輸入は、ともに緩やかに増加している。EUからの輸入は、横ばいとなっている。

(3) 国内企業物価は、緩やかに上昇している。消費者物価は、緩やかな下落が続いている。

5月の国内企業物価（速報）は、前月比0.1%上昇（前年同月比0.4%上昇）となり、輸出物価は同2.2%下落（同1.3%下落）、輸入物価は同0.2%下落（同13.3%上昇）となった。
4月の消費者物価は、総合が前年同月比1.2%下落（前月比横ばい）となり、生鮮食品を除く総合は同1.5%下落（同0.3%下落）となった（第7図）。
先行きについては、消費者物価（コアコア）は、引き続き緩やかな下落傾向で推移すると見込まれる。
こうした動向を総合してみると、持続的な物価下落という意味において、緩やかなデフレ状況にある。

(4) 企業収益は、改善している。また、企業の業況判断は、改善している。ただし、中小企業では先行きに慎重な見方となっている。倒産件数は、おおむね横ばいとなっている。

財務省「法人企業統計季報」によると、全産業の経常利益は、四半期別前年同期比で、2009年10～12月期102.2%増の後、2010年1～3月期163.8%増（製造業については、前期の季節調整値が負数のため算出できない。、非製造業5.2%増）、季節調整値で2009年10～12月期35.8%増の後、2010年1～3月期10.9%増（製造業56.3%増、非製造業11.8%減）となった。

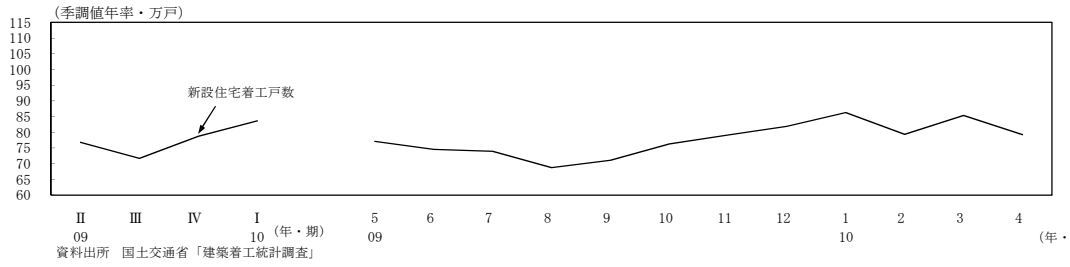
また、日本銀行「全国企業短観経済観測調査」（3月調査）によれば、企業の全規模の2010年度の経常利益計画（前年度比）は、2010年度通期では全産業21.5%の増益、製造業50.8%の増益、非製造業9.0%の増益となっている。なお、2010年度上期（計画）では、全産業33.1%の増益、製造業2.6倍の増益、非製造業7.1%の増益の後、下期（計画）では全産業13.0%の増益、製造業16.1%の増益、非製造業11.0%の増益が見込まれている（第8表）。

企業の業況判断D.I.（「良い」－「悪い」）について日本銀行「全国企業短期経済観測調査」（3月調査）をみると、規模計で、全産業▲24ポイント（7ポイント改善）、製造業▲23ポイント（10ポイント改善）、非製造業▲25ポイント（5ポイント改善）となっており、全産業、製造業、非製造業で改善となっている（負の数には▲を付した。）（第9表）。

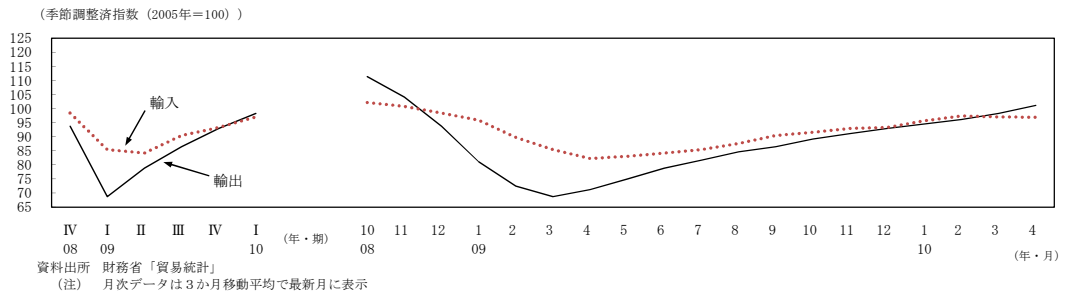
倒産件数（東京商工リサーチ調べ）は、2010年5月1,021件で、前年同月比15.1%減となった。

(5) 2010年1～3月期の実質国内総生産（GDP）成長率は、季節調整済前期比1.2%増（年率5.0%増）となった。内外需別にみると、国内需要の寄与度は0.6%増、財貨・サービスの純輸出の寄与度は0.7%増となった。また、名目GDPの成長率は季節調整済前期比1.3%増となった（第10図）。

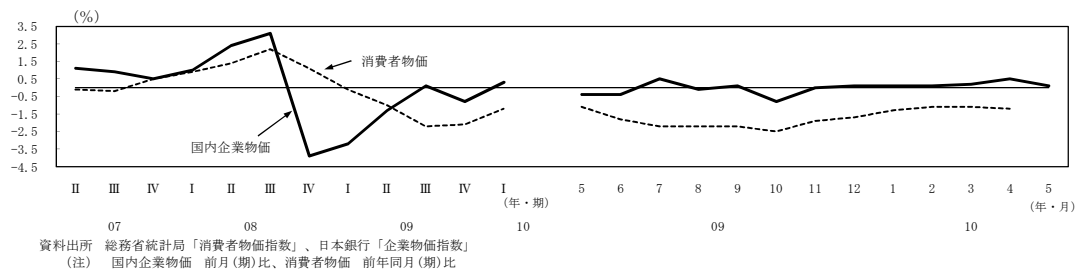
第5図 住宅



第6図 貿易統計



第7図 物価



第8表 経常利益

区 分	21年				(前年同期比・%)	22年
	1-3月	4-6月	7-9月	10-12月		1-3月
(業 種 別)						
全産業	▲ 69.0 (▲ 15.3)	▲ 53.0 (26.3)	▲ 32.4 (35.5)	102.2 (35.8)		163.8 (10.9)
製造業	▲ 141.7 (▲ 18382.6)	▲ 89.2 *	▲ 69.3 *	864.7 (150.7)		* (56.3)
非製造業	▲ 22.1 (6.4)	▲ 26.4 (4.7)	▲ 7.8 (6.8)	38.1 (10.6)		5.2 (▲ 11.8)
(資本金別)						
10億円以上	▲ 82.7	▲ 56.1	▲ 44.1	189.1		360.1
1億円～10億円	▲ 59.0	▲ 45.1	▲ 15.3	46.9		138.0
1,000万円～1億円	▲ 54.2	▲ 48.8	▲ 13.6	61.0		70.5

(資料出所) 財務省「法人企業統計調査」
(注) 1) 業種別の()の値は、季節調整済前期比増加率。
2) *は前期の季節調整済値が負数のため算出できないものである。

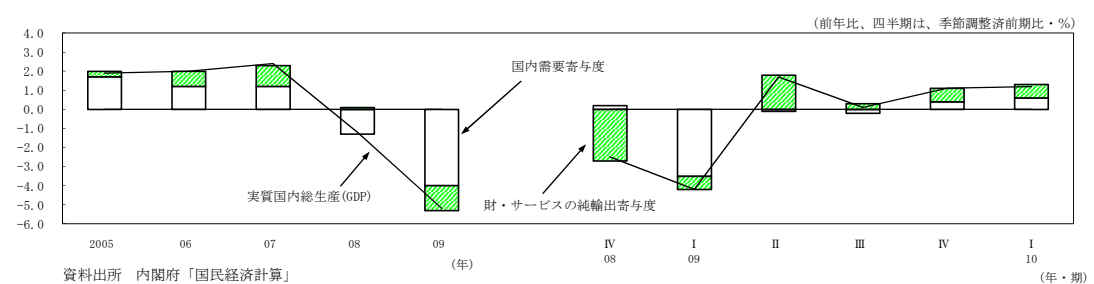
第9表 業況判断

(「良い」-「悪い」 単位：%ポイント)

	21年		22年	
	12月	3月	3月	6月
全規模計	▲ 31	▲ 24	▲ 24	▲ 26
製造業	▲ 33	▲ 23	▲ 23	▲ 22
大企業	▲ 25	▲ 14	▲ 14	▲ 8
中小企業	▲ 41	▲ 30	▲ 30	▲ 32
非製造業	▲ 30	▲ 25	▲ 25	▲ 28
大企業	▲ 21	▲ 14	▲ 14	▲ 10
中小企業	▲ 34	▲ 31	▲ 31	▲ 37

(資料出所) 日本銀行「全国企業短期経済観測調査」(2010年3月)

第10図 国内総生産



3 雇用・失業

- (1) 4月の就業者数(季節調整値)は、3ヶ月連続で前月差で減少した。
就業者数(季節調整値)は、3月に前月差5万人減となった後、4月は同28万人減と減少し、6,245万人(原数値は6,269万人、前年同月差53万人減)となった。男女別には、男性が3,615万人(前月差9万人減)、女性が2,630万人(同21万人減)となった(第11表)。
4月の雇用者数(季節調整値)は、2ヶ月ぶりに前月差で減少した。
雇用者数(季節調整値)は、3月に前月差11万人増となった後、4月は同43万人減と減少し、5,442万人(原数値は5,451万人、前年同月差13万人減)となった(第13図)。男女別には、男性が3,132万人(前月差12万人減)、女性が2,310万人(同33万人減)となった。雇用形態別(原数値)にみると、常雇が4,708万人(前年同月差21万人減)、臨時雇・日雇が742万人(同8万人増)となった。
4月の常用雇用指数(事業所規模5人以上、季節調整済指数、確報)は、前月比0.2%減となった。また、一般とパートの別にみると、一般労働者は前月比0.2%減、パートタイム労働者は同0.4%増となった。
4月の完全失業率(季節調整値)は、2ヶ月連続で前月差で上昇した。
完全失業率(季節調整値)は、3月に前月差0.1ポイント上昇の5.0%となった後、4月は前月差0.1ポイント上昇の5.1%(原数値は5.4%、前年同月差0.2ポイント上昇)となった。男女別には、男性が5.5%(前月差0.1ポイント低下)、女性が4.7%(同0.4ポイント上昇)となった。
4月の完全失業者数(季節調整値)は、2ヶ月連続で前月差で増加した。
完全失業者数(季節調整値)は、3月に前月差10万人増となった後、4月は同8万人増の339万人(原数値は356万人、前年同月差10万人増)となった。男女別には、男性が210万人(前月差3万人減)、女性が129万人(同10万人増)となった。
なお、求職理由別(原数値)にみると、4月は非自発的理由による離職失業者は151万人(前年同月差3万人減)、自発的理由による離職失業者は102万人(同1万人減)、学卒未就職者は21万人(同1万人増)、その他の理由による失業者は77万人(同12万人増)となった(第11表)。
4月の労働力人口(季節調整値)は、2ヶ月ぶりに前月差で減少した。
労働力人口(季節調整値)は、3月に前月差7万人増となった後、4月は22万人減の6,586万人(原数値は6,625万人、前年同月差43万人減)となった。
4月の非労働力人口(季節調整値)は、2ヶ月ぶりに前月差で増加した。
非労働力人口(季節調整値)は、3月に前月差8万人減となった後、4月は同25万人増の4,454万人(原数値は4,411万人、前年同月差34万人増)となった。男女別には、男性が1,507万人(前月差14万人増)、女性が2,947万人(同9万人増)となった。
労働力人口比率(原数値)は、4月は60.0%(前年同月差0.4ポイント低下)となった。男女別には、男性が72.0%(前年同月差0.6ポイント低下)、女性が48.8%(同0.1ポイント低下)となった(第11表)。
就業率(15歳以上人口に占める就業者の割合、原数値)は、4月は56.8%(前年同月差0.4ポイント低下)となった。
- (2) 月間有効求人数(季節調整値)は、前月比1.0%減と4ヶ月ぶりに減少した。
月間有効求職者数(季節調整値)は、前月比0.5%減と2ヶ月ぶりに減少した。
4月の有効求人倍率(季節調整値)は、0.48倍と前月より0.01ポイント低下した。
新規求人数(季節調整値)は、前月比0.9%増と2ヶ月連続で増加した。
新規求職者数(季節調整値)は、前月比3.1%減と3ヶ月ぶりに減少した。
4月の新規求人倍率(季節調整値)は、0.88倍と前月より0.04ポイント上昇した(第12表)。
正社員の有効求人倍率は、0.26倍(前年同月差0.01ポイント低下)となった。
新規求人数(季節調整値)を一般(除パート)とパートの別で見ると、4月は一般は前月比6.7%増と2ヶ月連続で増加し、パートについては同3.7%減と2ヶ月ぶりに減少した。新規求職者数(季節調整値)は、一般は前月比3.0%減と3ヶ月ぶりに減少し、パートについては同5.9%減と3ヶ月ぶりに減少した。
- (3) 産業別にみると、4月の就業者数(原数値)は、医療、福祉は前年同月差31万人増、卸売業、小売業は同9万人増、学術研究、専門・技術サービス業は同5万人増、情報通信業は同4万人増、生活関連サービス業、娯楽業は同4万人増と増加したのに対し、製造業は同31万人減、建設業は同14万人減、教育、学習支援業は同9万人減、運輸業、郵便業は同8万人減、その他サービス業は同8万人減と減少した。宿泊業、飲食サービス業は前年と同水準であった。
なお、4月の就業者数(季節調整値)は、卸売業、小売業(前月差18万人増)運輸業、郵便業(同11万人増)、情報通信業(同9万人増)等で増加し、医療、福祉(同15万人減)、製造業(同14万人減)、宿泊業、飲食サービス業(同11万人減)等で減少した。
また、4月の新規求人(原数値)は、製造業は前年同月比36.9%増、運輸業、郵便業は同21.0%増、その他サービス業は同12.8%増、教育、学習支援業は同12.4%増、学術研究、専門・技術サービス業は同5.1%増、情報通信業は同3.8%増、医療、福祉は同2.7%増と増加したのに対し、建設業は同10.1%減、宿泊業、飲食サービス業は同3.3%減、生活関連サービス業、娯楽業は同3.0%減、卸売業、小売業は同0.6%減と減少した。

第11表 雇用・失業

	2009年				2010年	2009年				2010年			
	1-3月	4-6月	7-9月	10-12月	1-3月	12月	2月	3月	4月	5月	6月	7月	8月
就業者 (季調値・万人)	-17	-81	-11	-11	37	6	-25	-5	-28	[6,245]			
(原数値・万人)	-49	-132	-114	-119	-64	-108	-80	-35	-53	[6,269]			
建設業	-21	-27	-18	-15	-15	-2	-10	-33	-14	[492]			
製造業	-25	-81	-100	-79	-54	-75	-54	-31	-31	[1,066]			
情報通信業	6	3	-1	6	-2	5	-4	-2	4	[193]			
運輸業、郵便業	5	5	-5	10	-8	3	-6	-18	-8	[355]			
卸売業、小売業	-11	0	-10	-28	-2	-23	-7	7	9	[1,084]			
学術研究、専門・技術サービス業	-6	-2	1	-12	6	-9	7	7	5	[204]			
宿泊業、飲食サービス業	-4	15	12	8	10	6	12	15	0	[376]			
生活関連サービス業、娯楽業	3	5	1	10	5	7	-4	11	4	[245]			
教育、学習支援業	3	3	2	6	-5	8	-11	-4	-9	[285]			
医療、福祉	24	9	38	21	39	20	42	51	31	[645]			
サービス業(他に分類されないもの)	-7	-34	-20	-24	0	-14	-2	1	-8	[442]			
雇用者 (季調値・万人)	-31	-59	-17	-5	33	10	-15	11	-43	[5,442]			
(原数値・万人)	-15	-93	-71	-77	-14	-69	-28	18	-13	[5,451]			
完全失業率(季調値・%)	4.5	5.1	5.4	5.2	4.9	5.2	4.9	5.0	5.1				
男性	4.6	5.4	5.8	5.4	5.3	5.3	5.2	5.6	5.5				
女性	4.4	4.8	5.0	5.0	4.4	5.1	4.4	4.3	4.7				
完全失業者 (季調値・万人)	26	42	20	-14	-19	-5	-7	10	8	[339]			
(原数値・万人)	41	77	95	71	28	47	25	15	10	[356]			
非自発的理由	38	64	75	52	24	34	26	14	-3	[151]			
自発的理由	-1	3	7	4	1	-1	5	-2	-1	[102]			
学卒未就職	2	4	1	3	3	1	0	5	1	[21]			
その他	3	4	11	10	1	10	-3	0	12	[77]			
世帯主	11	21	28	17	10	6	10	4	0	[87]			
労働力人口 (季調値・万人)	11	-40	8	-28	23	-1	-29	7	-22	[5,486]			
(原数値・万人)	-9	-55	-19	-48	-36	-62	-56	-20	-43	[6,625]			
労働力人口比率(原数値・%ポイント)	-0.1	-0.6	-0.1	-0.5	-0.3	-0.5	-0.5	-0.2	-0.4	[60.0]			
就業率(原数値・%ポイント)	-0.5	-1.2	-1.0	-1.0	-0.5	-1.0	-0.7	-0.3	-0.4	[56.8]			

(資料出所) 総務省統計局「労働力調査」

(注) 就業者の産業別及び完全失業者の理由別は原数値。[]内は実数。季調値は前期(月)差、原数値は前年差。

第12表 求人・求職

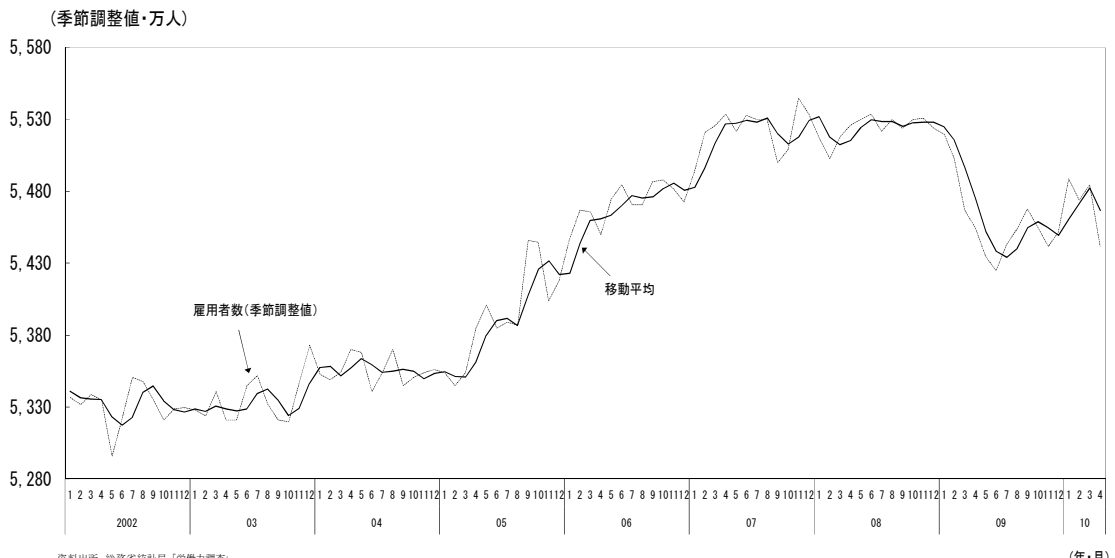
	2009年				2010年	2009年				2010年			
	1-3月	4-6月	7-9月	10-12月	1-3月	12月	2月	3月	4月	5月	6月	7月	8月
有効求人 (季調値・含パート%)	-10.7	-14.5	-2.6	0.9	4.0	-0.4	1.5	2.7	-1.0	[1,313]			
(原数値・含パート%)	-24.8	-33.3	-31.1	-25.0	-12.4	-23.5	-13.0	-4.4	1.0	[1,347]			
有効求職 (季調値・含パート%)	13.2	8.5	4.1	0.1	-4.8	-0.2	-1.9	0.4	-0.5	[2,721]			
有効求人倍率 (季調値・倍)	0.58	0.46	0.43	0.43	0.47	0.43	0.47	0.49	0.48				
有効求人倍率 (季調値・パート・倍)	0.93	0.76	0.71	0.70	0.73	0.68	0.73	0.75	0.75				
新規求人 (季調値・含パート%)	-11.9	-8.0	0.2	2.5	2.0	2.3	-0.4	5.6	0.9	[558]			
(原数値・含パート%)	-23.6	-27.8	-22.8	-16.8	-3.3	-17.4	-2.1	7.3	5.7	[552]			
建設業	-18.3	-25.5	-20.2	-20.5	-17.3	-25.7	-14.7	-7.5	-10.1	[36]			
製造業	-57.5	-53.4	-40.9	-22.5	23.5	-15.1	30.1	37.4	36.9	[57]			
情報通信業		-43.7	-41.6	-35.2	-12.7	-29.9	-14.1	4.1	3.8	[17]			
運輸業、郵便業		-29.6	-20.6	-14.3	0.9	-29.2	3.4	2.8	21.0	[36]			
卸売業、小売業		-29.6	-28.8	-22.7	-9.4	-25.1	-8.5	2.2	-0.6	[86]			
学術研究、専門・技術サービス業		-33.7	-23.1	-13.8	-6.0	-10.0	-4.8	0.5	5.1	[18]			
宿泊業、飲食サービス業		-24.5	-24.8	-24.2	-18.3	-28.6	-15.2	-9.0	-3.3	[49]			
生活関連サービス業、娯楽業		-17.3	-17.2	-12.5	-6.5	-14.6	-3.3	5.6	-3.0	[24]			
教育、学習支援業		-9.0	-8.6	-3.4	2.8	5.2	-3.4	14.7	12.4	[10]			
医療、福祉	-4.2	-9.5	-8.8	-8.7	-0.2	-7.8	-0.2	7.2	2.7	[105]			
サービス業(他に分類されないもの)		-33.9	-25.8	-15.2	2.0	-13.4	-0.4	13.0	12.8	[75]			
新規求職者 (季調値・含パート%)	10.5	-1.5	0.6	-0.3	-5.0	-1.7	0.7	5.4	-3.1	[634]			
(原数値・含パート%)	32.4	24.8	19.3	10.3	-4.3	-0.1	-7.9	1.1	-4.3	[866]			
常規新規求職者	34.2	41.3	19.7	11.2	-4.2	1.2	-8.0	0.6	-4.6	[850]			
離職求職者	63.0	40.1	17.9	1.9	-33.6	-11.5	-38.7	-34.1	-21.6	[320]			
離職者以外	11.1	41.5	20.5	15.7	11.7	7.3	8.6	18.6	9.7	[530]			
新規求人倍率 (季調値・倍)	0.82	0.77	0.77	0.79	0.84	0.81	0.84	0.84	0.84				

(資料出所) 厚生労働省「職業安定業務統計」「雇用保険事業統計」。除新規学卒。

(注) 新規求人の産業別は原数値。季調値は前期(月)比、原数値は前年比。[]内は実数、千件・千人。

常規新規求職者はパートを含む原数値。離職求職者は、雇用保険受給資格決定件数。離職者以外は在職者を含め、雇用保険受給資格者以外の者。

第13図 雇用者数の推移



資料出所 総務省統計局「労働力調査」

(注) 移動平均は最近3か月の数値の平均をとったものである。

(年・月)

- (4) 雇用に先行して動くと考えられる指標についてみると、所定外労働時間（事業所規模5人以上、季節調整済指数、確報）は、製造業では3月に前月比1.6%増となった後、4月は同0.6%減、調査産業計では3月に前月比0.9%増となった後、4月は同1.1%増となった。

日本銀行「全国企業短期経済観測調査」（3月調査）によると、雇用人員判断D.I.（「過剰」-「不足」）は、全産業では13%ポイント（12月調査より3%ポイント低下）となり、6四半期連続で過剰超過となった（第14図）。

厚生労働省「労働経済動向調査」によると、2010年1～3月期に雇用調整を実施した事業所割合は44%となり2009年10～12月期から1%ポイント上昇した（第15図）。また、2010年4～6月期に実施予定の事業所割合は41%、2010年7～9月期に実施予定の事業所割合は36%となっている。

4 賃金・労働時間

- (1) 4月の現金給与総額（事業所規模5人以上、産業計、確報、以下同じ）は276,319円で、前年同月比1.6%増となった。就業形態別にみると、一般労働者は前年同月比2.2%増、パートタイム労働者は同0.7%増となった。

内訳をみると、所定内給与は前年同月比0.2%減（一般労働者同0.1%増、パートタイム労働者同0.9%増）となったほか、所定外給与は同12.4%増、特別給与は同46.1%増となった（第16図）。

また、きまって支給する給与は前年同月比0.6%増（一般労働者同0.9%増、パートタイム労働者同0.8%増）となった。

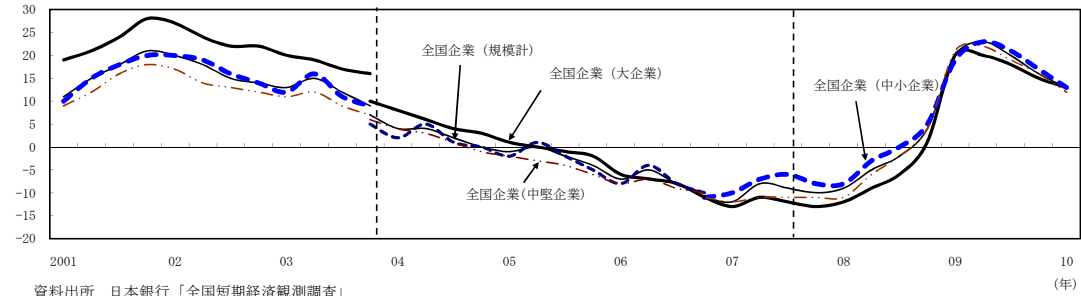
- (2) 4月の総実労働時間（事業所規模5人以上、産業計、確報、以下同じ）は152.1時間で、前年同月比1.6%増となった。就業形態別にみると、一般労働者は前年同月比2.1%増、パートタイム労働者は同1.0%増となった。

内訳をみると、所定内労働時間は141.7時間で前年同月比0.8%増（一般労働者同1.2%増、パートタイム労働者同1.1%増）、所定外労働時間は10.4時間で同11.9%増（一般労働者同14.6%増、パートタイム労働者同3.6%減）となった。なお、月間出勤日数は19.7日で前年同月差0.1日増となった。

4月の製造業の所定外労働時間は13.8時間で、前年同月比53.4%増となった。規模別にみると、500人以上規模で前年同月比74.9%増、100～499人規模で同48.2%増、30～99人規模で同46.2%増、5～29人規模で同47.4%増となった（第17図）。

第14図 雇用人員判断D.I.の推移

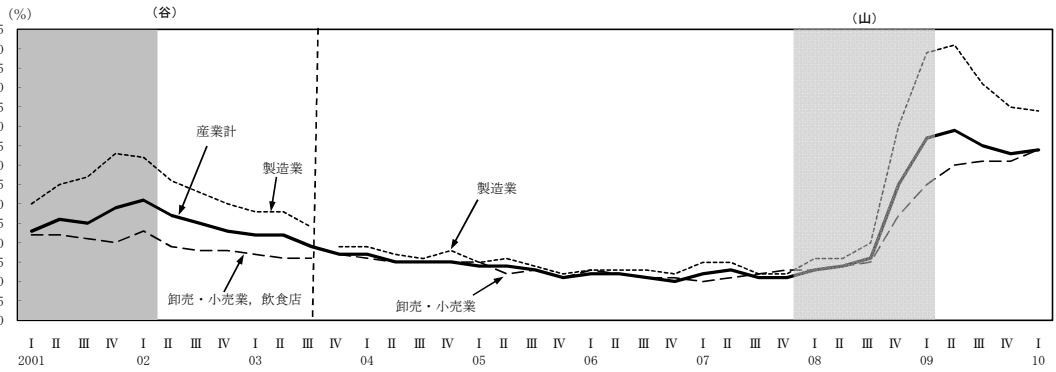
(「過剰」－「不足」単位：%ポイント)



資料出所 日本銀行「全国短期経済観測調査」

(注) 1) 2004年3月調査より調査方法が変更(調査対象企業の拡充、企業規模分類の変更等)となっており、調査方法変更前と変更後の計数は接続していない。
2003年12月は調査方法変更前の数値とともに調査方法変更後の参考値を掲げている。
2) 2007年3月調査より調査対象企業が変更となっており、調査対象企業変更前と変更後の係数は接続していない。2006年12月は調査対象企業変更前の数値とともに調査対象企業変更後の参考値を掲げている。

第15図 産業別雇用調整実施事業所割合の推移



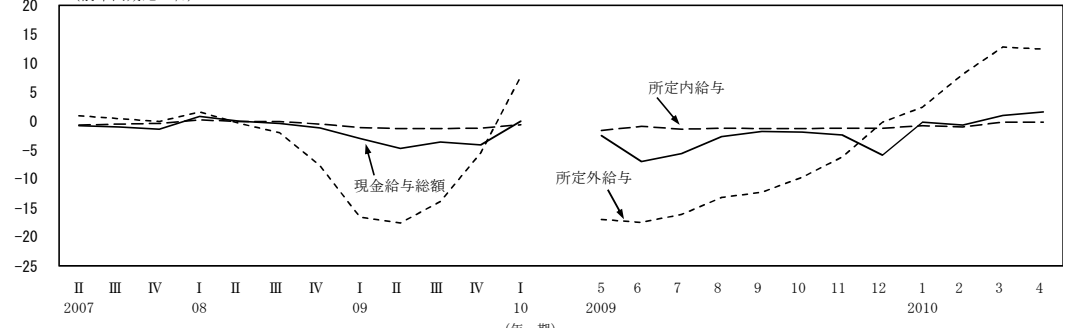
資料出所 厚生労働省「労働経済動向調査」

(注) 日本標準産業分類の改訂により2003年10～12月期以降については、調査対象産業区分が変更となっており、産業別の数値については、接続しない点に留意する必要がある。

(年・期)

第16図 賃金

(前年同期比・%)



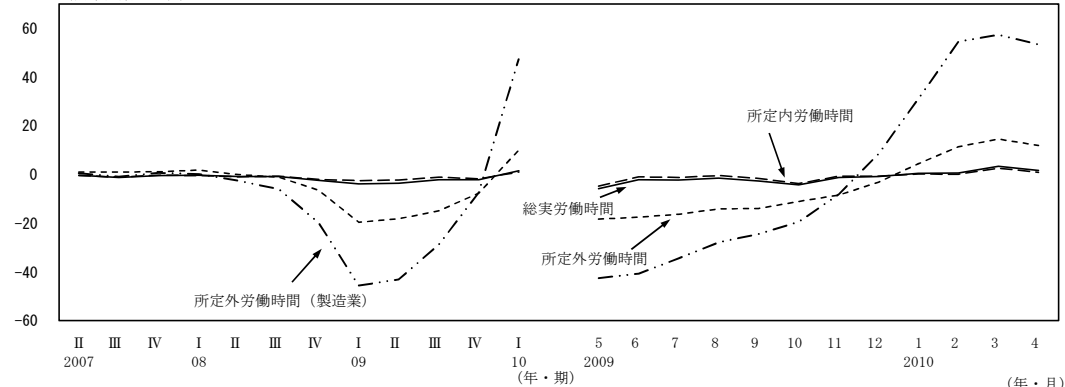
資料出所 厚生労働省「毎月勤労統計調査」

(注) 産業計、事業所規模5人以上

(年・月)

第17図 労働時間

(前年同期比・%)



資料出所 厚生労働省「毎月勤労統計調査」

(注) 産業計、事業所規模5人以上

(年・月)

6月の主要変更点（概観部分）

一般経済の動向

5月 月例	6月 月例
<p>景気は、着実に持ち直してきているが、<u>なお自律性は弱く</u>、失業率が高水準にあるなど厳しい状況にある。</p> <ul style="list-style-type: none"> ・輸出は、緩やかに増加している。生産は、持ち直している。 ・企業収益は、改善している。設備投資は、<u>下げ止まりつつある</u>。 ・企業の業況判断は、改善している。ただし、中小企業では先行きに慎重な見方となっている。 ・雇用情勢は、依然として厳しいものの、このところ持ち直しの動きがみられる。 ・個人消費は、持ち直している。 ・物価の動向を総合してみると、緩やかなデフレ状況にある。 <p>先行きについては、当面、雇用情勢に厳しさが残るものの、<u>企業収益の改善が続くなかで、海外経済の改善や緊急経済対策を始めとする政策の効果などを背景に、景気の持ち直し傾向が続く</u>ことが期待される。一方、欧州を中心とした海外景気の下振れ懸念、金融資本市場の変動やデフレの影響など、景気を下押しするリスクが存在することに留意する必要がある。また、雇用情勢の悪化懸念が依然残っていることにも注意が必要である。</p>	<p>景気は、着実に持ち直してきており、<u>自立的回復への基盤が整いつつある</u>が、失業率が高水準にあるなど依然として厳しい状況にある。</p> <ul style="list-style-type: none"> ・輸出は、緩やかに増加している。生産は、持ち直している。 ・企業収益は、改善している。設備投資は、<u>下げ止まっている</u>。 ・企業の業況判断は、改善している。ただし、中小企業では先行きに慎重な見方となっている。 ・雇用情勢は、依然として厳しいものの、このところ持ち直しの動きがみられる。 ・個人消費は、持ち直している。 ・物価の動向を総合してみると、緩やかなデフレ状況にある。 <p>先行きについては、当面、雇用情勢に厳しさが残るものの、<u>海外経済の改善や緊急経済対策を始めとする政策の効果などを背景に、企業収益の改善が続くなかで、景気が自立的な回復へ向かう</u>ことが期待される。一方、欧州を中心とした海外景気の下振れ懸念、金融資本市場の変動やデフレの影響など、景気を下押しするリスクが存在することに留意する必要がある。また、雇用情勢の悪化懸念が依然残っていることにも注意が必要である。</p>

個別項目の判断

	5月月例	6月月例
設備投資	<u>下げ止まりつつある</u> 。	<u>下げ止まっている</u> 。
住宅建設	<u>持ち直している</u> 。	<u>持ち直してきたが、このところ横ばいとなっている</u> 。
公共投資	<u>このところ弱含んでいる</u> 。	<u>総じて低調に推移している</u> 。

（注）下線部は先月から変更した部分。