

平成 26 年 11 月 13 日

【照会先】

大臣官房統計情報部

雇用・賃金福祉統計課賃金福祉統計室

室長 野地 祐二

室長補佐 永田 はるみ

賃金第一係

(代表電話) 03(5253)1111(内線 7656, 7634)

(直通電話) 03(3595)3147

## 平成 26 年賃金構造基本統計調査（初任給）の概況

### 目 次

|                |     |
|----------------|-----|
| 調査の概要          | 1 頁 |
| 主な用語の定義        | 2 頁 |
| 利用上の注意         | 2 頁 |
| 結果の概要          |     |
| 1 学歴別にみた初任給    | 3 頁 |
| 2 企業規模別にみた初任給  | 5 頁 |
| 3 産業別にみた初任給    | 6 頁 |
| 4 学歴別にみた初任給の分布 | 7 頁 |
| 統計表            | 8 頁 |

平成 26 年賃金構造基本統計調査結果（初任給）の概況は、厚生労働省のホームページにも掲載しています。  
アドレス ([http://www.mhlw.go.jp/toukei\\_hakusho/toukei/](http://www.mhlw.go.jp/toukei_hakusho/toukei/))

## 調査の概要

### 1 調査の目的

この調査は、統計法に基づく基幹統計「賃金構造基本統計」の作成を目的とする統計調査であり、主要産業に雇用される労働者について、その賃金の実態を労働者の雇用形態、就業形態、職種、性、年齢、学歴、勤続年数、経験年数別等に明らかにする。

今回の概況は、そのうちの初任給の結果を取りまとめた。

### 2 調査の範囲

#### (1) 地域

日本全国（ただし、一部島しょを除く。）

#### (2) 産業

日本標準産業分類（平成 19 年 11 月改定）に基づく 16 大産業〔鉱業、採石業、砂利採取業、建設業、製造業、電気・ガス・熱供給・水道業、情報通信業、運輸業、郵便業、卸売業、小売業、金融業、保険業、不動産業、物品賃貸業、学術研究、専門・技術サービス業、宿泊業、飲食サービス業、生活関連サービス業、娯楽業、教育、学習支援業、医療、福祉、複合サービス事業及びサービス業（他に分類されないもの）〕

#### (3) 事業所

5 人以上の常用労働者を雇用する民営事業所（5～9 人の事業所については企業規模が 5～9 人の事業所に限る。）及び 10 人以上の常用労働者を雇用する公営事業所から都道府県、産業及び事業所規模別に一定の方法で抽出した 78,201 事業所を対象とした。

初任給については、10 人以上の常用労働者を雇用する民営事業所（65,616 事業所）のうち、有効回答を得た事業所（50,098 事業所）の中で新規学卒者を採用した事業所（14,932 事業所）を取りまとめた。

### 3 調査事項

事業所の属性及び雇用形態別労働者数、企業全体の常用労働者数、新規学卒者の初任給額及び採用人員

### 4 調査の時期

平成 26 年 6 月末日現在雇用している新規学卒者の 6 月分の賃金について 7 月に調査を行った。

### 5 調査の方法

都道府県労働局及び労働基準監督署の職員並びに統計調査員により調査票を配布し、対象事業所が記入した調査票を回収する方法で調査を実施した。

### 6 調査系統

厚生労働省－都道府県労働局－労働基準監督署－統計調査員－報告者

## 主な用語の定義

### 新規学卒者

原則として平成 26 年 3 月に学校教育法に基づく高校、高専・短大、大学を卒業した者又は大学院修士課程を修了し修士号を取得した者若しくは取得見込みの者をいう。ただし、大学医学部及び歯学部、専修学校、各種学校、職業能力開発施設等を卒業した者は除く。

なお、本概況は、事業所に雇用された平成 26 年の新規学卒者を「新規学卒採用者」としている。

### 初任給

本調査の初任給は、通常の勤務をした新規学卒採用者の 6 月分所定内給与額（所定内労働時間に対して支払われる賃金であって、基本給のほか諸手当が含まれているが、超過労働給与額は含まれていない。）から通勤手当を除いたものである。

## 利用上の注意

### 本概況の集計結果

本概況は、平成 26 年 6 月末日現在で実際に事業所に採用されていた新規学卒者のうち、本年度の初任給額が確定した者（97.3%）を対象としており、集計結果は新規学卒採用者数による加重平均である。

### 統計表に用いている符号等

「\*」は、調査回答数が少ない等、利用に際し注意を要する場合

「…」は、計数不明又は計数を表章することが不適當な場合

「—」は、該当する数値がない場合

### 東日本大震災への対応

被災地についても、可能な限り調査を実施し、従来どおり集計を行った。

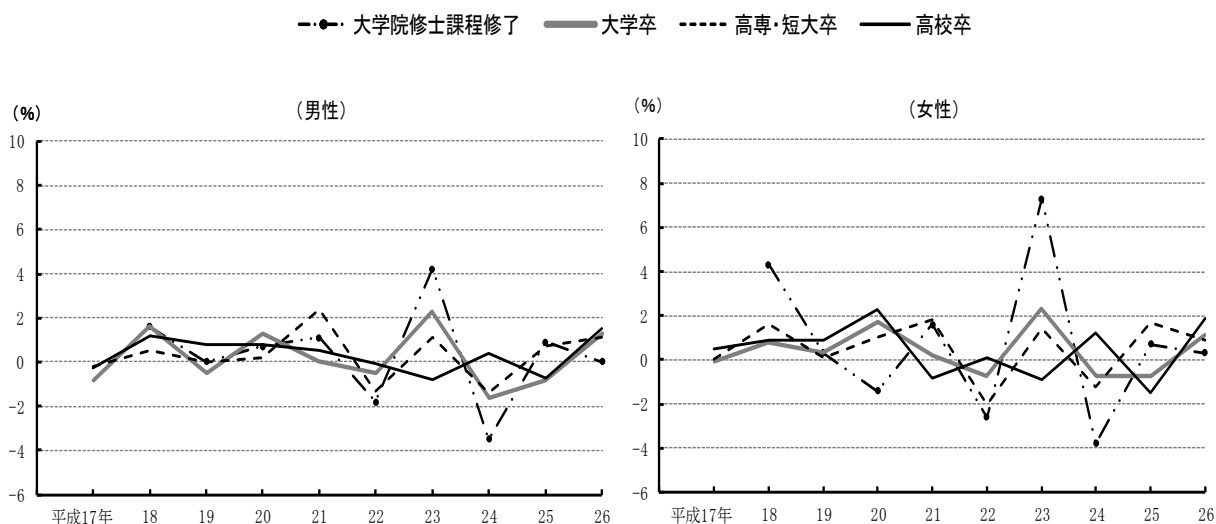
## 結果の概要

### 1 学歴別にみた初任給

平成26年の初任給を高校卒以上の学歴別にみると、男女計、男女別ともに横ばいだった男性の大学院修士課程修了を除き、すべての学歴で前年を上回っている（第1図、第1表、第2図、付表1）。

|     |             |          |               |
|-----|-------------|----------|---------------|
| 男女計 | 大学院修士課程修了   | 228.3 千円 | (対前年増減率 0.1%) |
|     | 大 学 卒       | 200.4 千円 | ( " 1.2%)     |
|     | 高 専 ・ 短 大 卒 | 174.1 千円 | ( " 1.1%)     |
|     | 高 校 卒       | 158.8 千円 | ( " 1.8%)     |
| 男性  | 大学院修士課程修了   | 227.7 千円 | (対前年増減率 0.0%) |
|     | 大 学 卒       | 202.9 千円 | ( " 1.3%)     |
|     | 高 専 ・ 短 大 卒 | 176.1 千円 | ( " 1.1%)     |
|     | 高 校 卒       | 161.3 千円 | ( " 1.5%)     |
| 女性  | 大学院修士課程修了   | 230.7 千円 | (対前年増減率 0.3%) |
|     | 大 学 卒       | 197.2 千円 | ( " 1.1%)     |
|     | 高 専 ・ 短 大 卒 | 172.8 千円 | ( " 0.9%)     |
|     | 高 校 卒       | 154.2 千円 | ( " 1.9%)     |

第1図 性、学歴別初任給の対前年増減率の推移



注：大学院修士課程修了については、平成17年から調査している。

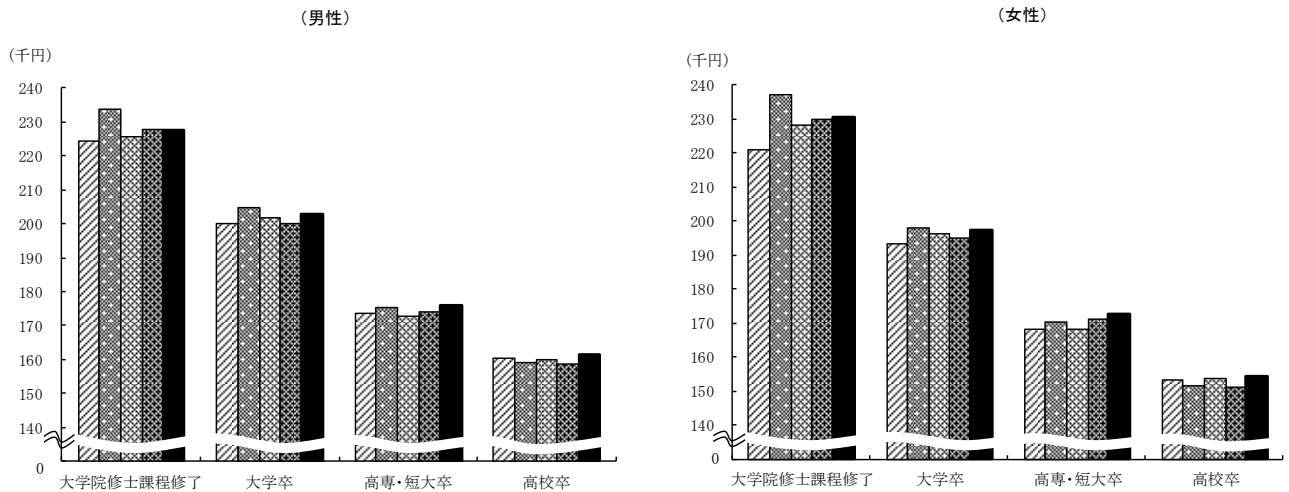
第1表 性、学歴別初任給の推移

| 年     | 男女計             |                 |                 |                 | 男性              |                 |                 |                 | 女性              |                 |                 |                 |
|-------|-----------------|-----------------|-----------------|-----------------|-----------------|-----------------|-----------------|-----------------|-----------------|-----------------|-----------------|-----------------|
|       | 大学院修士課程修了       | 大学卒             | 高専・短大卒          | 高校卒             | 大学院修士課程修了       | 大学卒             | 高専・短大卒          | 高校卒             | 大学院修士課程修了       | 大学卒             | 高専・短大卒          | 高校卒             |
|       | 千円              | 千円              | 千円              | 千円              | 千円              | 千円              | 千円              | 千円              | 千円              | 千円              | 千円              | 千円              |
| 平成22年 | 224.0<br>(-1.9) | 197.4<br>(-0.7) | 170.3<br>(-1.7) | 157.8<br>(0.0)  | 224.5<br>(-1.8) | 200.3<br>(-0.5) | 173.6<br>(-1.3) | 160.7<br>(-0.1) | 221.2<br>(-2.6) | 193.5<br>(-0.7) | 168.2<br>(-2.0) | 153.2<br>(0.1)  |
| 23    | 234.5<br>(4.7)  | 202.0<br>(2.3)  | 172.5<br>(1.3)  | 156.5<br>(-0.8) | 233.9<br>(4.2)  | 205.0<br>(2.3)  | 175.5<br>(1.1)  | 159.4<br>(-0.8) | 237.3<br>(7.3)  | 197.9<br>(2.3)  | 170.5<br>(1.4)  | 151.8<br>(-0.9) |
| 24    | 226.1<br>(-3.6) | 199.6<br>(-1.2) | 170.1<br>(-1.4) | 157.9<br>(0.9)  | 225.6<br>(-3.5) | 201.8<br>(-1.6) | 173.0<br>(-1.4) | 160.1<br>(0.4)  | 228.4<br>(-3.8) | 196.5<br>(-0.7) | 168.4<br>(-1.2) | 153.6<br>(1.2)  |
| 25    | 228.1<br>(0.9)  | 198.0<br>(-0.8) | 172.2<br>(1.2)  | 156.0<br>(-1.2) | 227.7<br>(0.9)  | 200.2<br>(-0.8) | 174.2<br>(0.7)  | 158.9<br>(-0.7) | 230.0<br>(0.7)  | 195.1<br>(-0.7) | 171.2<br>(1.7)  | 151.3<br>(-1.5) |
| 26    | 228.3<br>(0.1)  | 200.4<br>(1.2)  | 174.1<br>(1.1)  | 158.8<br>(1.8)  | 227.7<br>(0.0)  | 202.9<br>(1.3)  | 176.1<br>(1.1)  | 161.3<br>(1.5)  | 230.7<br>(0.3)  | 197.2<br>(1.1)  | 172.8<br>(0.9)  | 154.2<br>(1.9)  |

注：( )内は、対前年増減率(%)である。

第2図 性、学歴別初任給の推移

▨平成22年    ▩平成23年    ▪平成24年    ▫平成25年    ■平成26年



## 2 企業規模別にみた初任給

企業規模別の初任給を学歴別にみると、大学卒では、大企業（常用労働者1,000人以上）の女性を除き、男女ともに前年を上回っている。また、高校卒では、男女ともにすべての企業規模で前年を上回っている。

初任給の企業規模間格差（大企業=100）をみると、大学卒では、小企業の男性を除き、男女ともにすべての企業規模で格差が縮小している。また、高校卒では男女ともにすべての企業規模で格差が縮小している。（第2表）

第2表 性、企業規模、学歴別初任給及び対前年増減率、企業規模間格差

| 性、企業規模                  |     | 大学院修士課程修了   |       |                   | 大 学 卒       |       |                   | 高専・短大卒      |       |                   | 高 校 卒       |       |                   |     |
|-------------------------|-----|-------------|-------|-------------------|-------------|-------|-------------------|-------------|-------|-------------------|-------------|-------|-------------------|-----|
|                         |     | 初任給<br>(千円) |       | 対前年<br>増減率<br>(%) | 初任給<br>(千円) |       | 対前年<br>増減率<br>(%) | 初任給<br>(千円) |       | 対前年<br>増減率<br>(%) | 初任給<br>(千円) |       | 対前年<br>増減率<br>(%) |     |
|                         |     | 平成26年       | 25年   |                   | 平成26年       | 25年   |                   | 平成26年       | 25年   |                   | 平成26年       | 25年   |                   |     |
| 初任給<br>及び<br>対前年<br>増減率 | 男女計 | 企業規模計       | 228.3 | 228.1             | 0.1         | 200.4 | 198.0             | 1.2         | 174.1 | 172.2             | 1.1         | 158.8 | 156.0             | 1.8 |
|                         |     | 大企業         | 232.6 | 232.9             | -0.1        | 203.3 | 202.5             | 0.4         | 178.3 | 184.1             | -3.2        | 160.9 | 160.2             | 0.4 |
|                         |     | 中企業         | 220.7 | 220.3             | 0.2         | 200.1 | 197.0             | 1.6         | 176.4 | 172.5             | 2.3         | 158.1 | 154.9             | 2.1 |
|                         |     | 小企業         | 221.2 | 215.1             | 2.8         | 194.2 | 190.0             | 2.2         | 169.7 | 166.9             | 1.7         | 158.3 | 154.1             | 2.7 |
|                         | 男性  | 企業規模計       | 227.7 | 227.7             | 0.0         | 202.9 | 200.2             | 1.3         | 176.1 | 174.2             | 1.1         | 161.3 | 158.9             | 1.5 |
|                         |     | 大企業         | 231.8 | 231.4             | 0.2         | 205.5 | 203.6             | 0.9         | 178.0 | 181.5             | -1.9        | 161.5 | 161.2             | 0.2 |
|                         |     | 中企業         | 221.0 | 221.6             | -0.3        | 202.6 | 199.1             | 1.8         | 176.5 | 172.3             | 2.4         | 161.0 | 157.8             | 2.0 |
|                         |     | 小企業         | 216.4 | 214.6             | 0.8         | 197.3 | 194.6             | 1.4         | 173.9 | 170.5             | 2.0         | 161.7 | 158.1             | 2.3 |
|                         | 女性  | 企業規模計       | 230.7 | 230.0             | 0.3         | 197.2 | 195.1             | 1.1         | 172.8 | 171.2             | 0.9         | 154.2 | 151.3             | 1.9 |
|                         |     | 大企業         | 236.9 | 240.6             | -1.5        | 200.5 | 200.9             | -0.2        | 178.7 | 186.7             | -4.3        | 159.2 | 157.4             | 1.1 |
|                         |     | 中企業         | 219.6 | 216.3             | 1.5         | 196.5 | 194.3             | 1.1         | 176.4 | 172.7             | 2.1         | 153.9 | 151.1             | 1.9 |
|                         |     | 小企業         | 230.5 | 216.8             | 6.3         | 190.4 | 185.1             | 2.9         | 168.0 | 165.9             | 1.3         | 151.8 | 148.1             | 2.5 |
| 企業規模間格差                 | 男女計 | 中企業         | 95    | 95                | /           | 98    | 97                | /           | 99    | 94                | /           | 98    | 97                | /   |
|                         |     | 小企業         | 95    | 92                | /           | 96    | 94                | /           | 95    | 91                | /           | 98    | 96                | /   |
|                         | 男性  | 中企業         | 95    | 96                | /           | 99    | 98                | /           | 99    | 95                | /           | 100   | 98                | /   |
|                         |     | 小企業         | 93    | 93                | /           | 96    | 96                | /           | 98    | 94                | /           | 100   | 98                | /   |
|                         | 女性  | 中企業         | 93    | 90                | /           | 98    | 97                | /           | 99    | 93                | /           | 97    | 96                | /   |
|                         |     | 小企業         | 97    | 90                | /           | 95    | 92                | /           | 94    | 89                | /           | 95    | 94                | /   |

注：1） 常用労働者1,000人以上の企業を大企業、100～999人の企業を中企業、10～99人の企業を小企業としている。

2） 企業規模間格差は、大企業の初任給を100としている。

### 3 産業別にみた初任給

主要産業別の初任給を学歴別にみると、大学卒では、高い産業は、男女ともに学術研究、専門・技術サービス業（男性215.4千円、女性219.3千円）、情報通信業（男性210.0千円、女性207.2千円）となっている。一方、低い産業は、男性は医療、福祉（193.7千円）、運輸業、郵便業（194.1千円）、女性は宿泊業、飲食サービス業（185.8千円）、金融業、保険業（190.5千円）となっている。高校卒では、高い産業は、男性は情報通信業（174.2千円）、教育、学習支援業（167.1千円）、女性は生活関連サービス業、娯楽業（162.8千円）、情報通信業（160.1千円）となっている。一方、低い産業は、男性は金融業、保険業（147.2千円）、医療、福祉（153.7千円）、女性は金融業、保険業（145.7千円）、運輸業、郵便業（151.7千円）、医療、福祉（151.7千円）となっている。（第3表）

第3表 性、産業、学歴別初任給及び対前年増減率

| 性、産業   | 大学院修士課程修了             |         |               | 大学卒         |       |               | 高専・短大卒      |       |               | 高校卒         |       |               |      |
|--------|-----------------------|---------|---------------|-------------|-------|---------------|-------------|-------|---------------|-------------|-------|---------------|------|
|        | 初任給<br>(千円)           |         | 対前年<br>増減率(%) | 初任給<br>(千円) |       | 対前年<br>増減率(%) | 初任給<br>(千円) |       | 対前年<br>増減率(%) | 初任給<br>(千円) |       | 対前年<br>増減率(%) |      |
|        | 平成26年                 | 25年     |               | 平成26年       | 25年   |               | 平成26年       | 25年   |               | 平成26年       | 25年   |               |      |
| 男<br>計 | 産業計                   | 228.3   | 228.1         | 0.1         | 200.4 | 198.0         | 1.2         | 174.1 | 172.2         | 1.1         | 158.8 | 156.0         | 1.8  |
|        | 建設業                   | 231.1   | 225.0         | 2.7         | 201.5 | 198.0         | 1.8         | 181.0 | 178.0         | 1.7         | 164.9 | 159.5         | 3.4  |
|        | 製造業                   | 225.6   | 225.0         | 0.3         | 198.9 | 198.7         | 0.1         | 173.5 | 172.6         | 0.5         | 158.9 | 157.2         | 1.1  |
|        | 情報通信業                 | 225.5   | 236.3         | -4.6        | 209.0 | 211.7         | -1.3        | 182.9 | 177.1         | 3.3         | 164.7 | 160.0         | 2.9  |
|        | 運輸業、郵便業               | 215.8   | 218.8         | -1.4        | 192.9 | 188.6         | 2.3         | 174.3 | 179.8         | -3.1        | 158.2 | 159.4         | -0.8 |
|        | 卸売業、小売業               | 243.7   | 244.6         | -0.4        | 202.2 | 199.1         | 1.6         | 171.0 | 169.0         | 1.2         | 161.6 | 154.0         | 4.9  |
|        | 金融業、保険業               | 225.1   | 221.4         | 1.7         | 196.1 | 193.3         | 1.4         | 164.6 | 159.3         | 3.3         | 145.9 | 146.4         | -0.3 |
|        | 学術研究、専門・技術サービス業       | 232.7   | 225.8         | 3.1         | 216.9 | 206.9         | 4.8         | 177.1 | 175.7         | 0.8         | 160.1 | 156.9         | 2.0  |
|        | 宿泊業、飲食サービス業           | 192.5   | 198.3         | -2.9        | 191.1 | 190.1         | 0.5         | 166.2 | 164.1         | 1.3         | 155.0 | 152.3         | 1.8  |
|        | 生活関連サービス業、娯楽業         | 219.4   | 220.1         | -0.3        | 200.9 | 200.2         | 0.3         | 159.5 | 163.6         | -2.5        | 163.5 | 165.9         | -1.4 |
|        | 教育、学習支援業              | 249.0   | 232.6         | 7.1         | 199.3 | 198.2         | 0.6         | 175.6 | 174.4         | 0.7         | 154.6 | 159.1         | -2.8 |
|        | 医療、福祉                 | 202.8   | 205.2         | -1.2        | 195.8 | 192.7         | 1.6         | 176.5 | 174.5         | 1.1         | 152.3 | 147.9         | 3.0  |
|        | サービス業<br>(他に分類されないもの) | 212.9   | 228.0         | -6.6        | 200.0 | 195.7         | 2.2         | 172.7 | 170.1         | 1.5         | 158.0 | 155.4         | 1.7  |
| 男<br>計 | 産業計                   | 227.7   | 227.7         | 0.0         | 202.9 | 200.2         | 1.3         | 176.1 | 174.2         | 1.1         | 161.3 | 158.9         | 1.5  |
|        | 建設業                   | 232.1   | 225.0         | 3.2         | 203.5 | 199.8         | 1.9         | 183.6 | 178.8         | 2.7         | 165.3 | 161.1         | 2.6  |
|        | 製造業                   | 225.4   | 224.8         | 0.3         | 199.9 | 199.9         | 0.0         | 176.2 | 176.3         | -0.1        | 161.2 | 159.2         | 1.3  |
|        | 情報通信業                 | 225.1   | 235.2         | -4.3        | 210.0 | 212.2         | -1.0        | 182.2 | 180.4         | 1.0         | 174.2 | 165.2         | 5.4  |
|        | 運輸業、郵便業               | 217.2   | 220.0         | -1.3        | 194.1 | 190.8         | 1.7         | 175.7 | 177.1         | -0.8        | 159.4 | 162.3         | -1.8 |
|        | 卸売業、小売業               | 240.3   | 235.5         | 2.0         | 203.3 | 200.6         | 1.3         | 169.2 | 170.1         | -0.5        | 164.2 | 155.8         | 5.4  |
|        | 金融業、保険業               | 226.0   | 223.0         | 1.3         | 203.0 | 198.4         | 2.3         | 178.6 | 190.5         | -6.2        | 147.2 | 147.7         | -0.3 |
|        | 学術研究、専門・技術サービス業       | 232.4   | 225.9         | 2.9         | 215.4 | 208.0         | 3.6         | 185.1 | 181.0         | 2.3         | 163.6 | 157.7         | 3.7  |
|        | 宿泊業、飲食サービス業           | 185.2   | 191.9         | -3.5        | 198.6 | 193.2         | 2.8         | 168.1 | 164.9         | 1.9         | 157.7 | 153.2         | 2.9  |
|        | 生活関連サービス業、娯楽業         | 221.0   | 221.2         | -0.1        | 205.5 | 204.1         | 0.7         | 162.5 | 162.7         | -0.1        | 165.3 | 178.5         | -7.4 |
|        | 教育、学習支援業              | 248.7   | 255.8         | -2.8        | 208.8 | 205.6         | 1.6         | 179.1 | 172.2         | 4.0         | 167.1 | 162.3         | 3.0  |
|        | 医療、福祉                 | 208.4   | 204.5         | 1.9         | 193.7 | 189.6         | 2.2         | 181.8 | 180.4         | 0.8         | 153.7 | 145.9         | 5.3  |
|        | サービス業<br>(他に分類されないもの) | 214.0   | 229.4         | -6.7        | 200.1 | 197.3         | 1.4         | 177.1 | 173.1         | 2.3         | 159.1 | 158.3         | 0.5  |
| 女<br>計 | 産業計                   | 230.7   | 230.0         | 0.3         | 197.2 | 195.1         | 1.1         | 172.8 | 171.2         | 0.9         | 154.2 | 151.3         | 1.9  |
|        | 建設業                   | 222.3   | 224.9         | -1.2        | 194.3 | 189.4         | 2.6         | 176.5 | 175.2         | 0.7         | 157.6 | 143.1         | 10.1 |
|        | 製造業                   | 226.4   | 225.8         | 0.3         | 196.3 | 195.5         | 0.4         | 168.9 | 162.6         | 3.9         | 152.9 | 151.9         | 0.7  |
|        | 情報通信業                 | 227.5   | 242.7         | -6.3        | 207.2 | 210.9         | -1.8        | 185.6 | 169.4         | 9.6         | 160.1 | 157.3         | 1.8  |
|        | 運輸業、郵便業               | 206.4   | 207.1         | -0.3        | 190.9 | 183.6         | 4.0         | 171.7 | 182.9         | -6.1        | 151.7 | 148.6         | 2.1  |
|        | 卸売業、小売業               | 251.7   | 260.9         | -3.5        | 200.3 | 197.2         | 1.6         | 174.9 | 167.2         | 4.6         | 159.2 | 152.8         | 4.2  |
|        | 金融業、保険業               | 222.6   | 216.5         | 2.8         | 190.5 | 188.4         | 1.1         | 163.0 | 156.1         | 4.4         | 145.7 | 146.3         | -0.4 |
|        | 学術研究、専門・技術サービス業       | 233.7   | 224.9         | 3.9         | 219.3 | 205.2         | 6.9         | 169.1 | 170.4         | -0.8        | 153.9 | 153.9         | 0.0  |
|        | 宿泊業、飲食サービス業           | * 208.7 | * 205.1       | 1.8         | 185.8 | 188.4         | -1.4        | 164.9 | 163.5         | 0.9         | 153.3 | 151.9         | 0.9  |
|        | 生活関連サービス業、娯楽業         | * 210.0 | * 219.4       | -4.3        | 196.1 | 196.7         | -0.3        | 158.7 | 163.9         | -3.2        | 162.8 | 161.0         | 1.1  |
|        | 教育、学習支援業              | 249.6   | 213.0         | 17.2        | 195.4 | 194.9         | 0.3         | 175.3 | 174.5         | 0.5         | 152.8 | 154.5         | -1.1 |
|        | 医療、福祉                 | 196.2   | 205.7         | -4.6        | 196.7 | 193.9         | 1.4         | 175.3 | 173.6         | 1.0         | 151.7 | 148.5         | 2.2  |
|        | サービス業<br>(他に分類されないもの) | 208.0   | 224.4         | -7.3        | 199.7 | 192.8         | 3.6         | 164.3 | 163.4         | 0.6         | 155.5 | 148.5         | 4.7  |

注：産業計には、上掲の産業のほか、鉱業、採石業、砂利採取業、電気・ガス・熱供給・水道業、不動産業、物品賃貸業、複合サービス事業を含む。

#### 4 学歴別にみた初任給の分布

初任給の分布を学歴別にみると、大学卒では、男女とも20万円台が最も多く、それぞれ34.2%、22.2%となっている。高校卒では、男性で16万円台が最も多く（38.6%）、女性で15万円台が最も多く（24.7%）となっている。（第4表）

第4表 初任給の階級、性、学歴別新規学卒採用者数割合

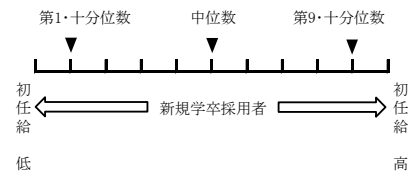
| 初任給の階級        | 男女計               |                  |                  |                  | 男性                |                  |                  |                  | 女性                |                  |                  |                  |
|---------------|-------------------|------------------|------------------|------------------|-------------------|------------------|------------------|------------------|-------------------|------------------|------------------|------------------|
|               | 大学院<br>修士課程<br>修了 | 大学卒              | 高専・短大卒           | 高校卒              | 大学院<br>修士課程<br>修了 | 大学卒              | 高専・短大卒           | 高校卒              | 大学院<br>修士課程<br>修了 | 大学卒              | 高専・短大卒           | 高校卒              |
| 計             | 100.0             | 100.0            | 100.0            | 100.0            | 100.0             | 100.0            | 100.0            | 100.0            | 100.0             | 100.0            | 100.0            | 100.0            |
| 千円            |                   |                  |                  |                  |                   |                  |                  |                  |                   |                  |                  |                  |
| ～ 109.9       |                   |                  |                  | 0.0              |                   |                  |                  | 0.1              |                   |                  |                  | 0.0              |
| 110.0 ～ 119.9 |                   |                  |                  | 0.4              |                   |                  |                  | 0.1              |                   |                  |                  | 0.8              |
| 120.0 ～ 129.9 |                   |                  | 1.0              | 2.7              |                   |                  | 0.8              | 1.6              |                   |                  | 1.2              | 4.6              |
| 130.0 ～ 139.9 |                   |                  | 2.6              | 6.9              |                   |                  | 1.8              | 4.3              |                   |                  | 3.2              | 11.6             |
| 140.0 ～ 149.9 |                   | 1.3              | 6.2              | 14.2             |                   | 0.9              | 4.0              | 9.9              |                   | 1.8              | 7.6              | 22.0             |
| 150.0 ～ 159.9 |                   | 2.0              | 13.2             | 24.6             |                   | 1.6              | 9.9              | 24.6             |                   | 2.6              | 15.4             | 24.7             |
| 160.0 ～ 169.9 | 0.5               | 3.7              | 19.7             | 32.0             | 0.5               | 2.2              | 19.7             | 38.6             | 0.5               | 5.7              | 19.7             | 20.1             |
| 170.0 ～ 179.9 | 0.5               | 9.0              | 20.2             | 11.0             | 0.4               | 6.5              | 24.6             | 12.7             | 0.7               | 12.3             | 17.2             | 8.0              |
| 180.0 ～ 189.9 | 1.7               | 11.4             | 16.2             | 4.7              | 1.3               | 9.6              | 19.1             | 4.7              | 3.8               | 13.8             | 14.4             | 4.6              |
| 190.0 ～ 199.9 | 3.0               | 15.7             | 8.8              | 1.7              | 2.6               | 15.5             | 8.5              | 1.7              | 5.0               | 15.9             | 9.0              | 1.7              |
| 200.0 ～ 209.9 | 7.7               | 29.0             | 6.4              | 1.8              | 7.8               | 34.2             | 6.0              | 1.7              | 7.1               | 22.2             | 6.7              | 1.8              |
| 210.0 ～ 219.9 | 13.2              | 11.7             | 2.9              |                  | 13.4              | 13.2             | 2.7              |                  | 12.0              | 9.6              | 3.0              |                  |
| 220.0 ～ 229.9 | 24.5              | 8.3              | 0.6              |                  | 25.8              | 7.9              | 1.0              |                  | 18.6              | 8.9              | 0.4              |                  |
| 230.0 ～ 239.9 | 29.0              | 2.8              | 2.1              |                  | 30.5              | 2.9              | 1.9              |                  | 22.0              | 2.6              | 2.3              |                  |
| 240.0 ～ 249.9 | 9.5               | 2.0              |                  |                  | 9.3               | 2.6              |                  |                  | 10.0              | 1.3              |                  |                  |
| 250.0 ～ 259.9 | 2.7               | 1.3              |                  |                  | 2.3               | 1.1              |                  |                  | 5.0               | 1.6              |                  |                  |
| 260.0 ～ 269.9 | 5.7               | 1.4              |                  |                  | 4.4               | 1.2              |                  |                  | 12.0              | 1.6              |                  |                  |
| 270.0 ～ 279.9 | 0.6               |                  |                  |                  | 0.7               |                  |                  |                  | 0.3               |                  |                  |                  |
| 280.0 ～ 299.9 | 0.6               |                  |                  |                  | 0.3               |                  |                  |                  | 2.1               |                  |                  |                  |
| 300.0 ～       | 0.8               | 0.4              |                  |                  | 0.8               | 0.5              |                  |                  | 1.0               | 0.1              |                  |                  |
| 平均額(千円)       | 228.3<br>(228.1)  | 200.4<br>(198.0) | 174.1<br>(172.2) | 158.8<br>(156.0) | 227.7<br>(227.7)  | 202.9<br>(200.2) | 176.1<br>(174.2) | 161.3<br>(158.9) | 230.7<br>(230.0)  | 197.2<br>(195.1) | 172.8<br>(171.2) | 154.2<br>(151.3) |
| 第1・十分位数(千円)   | 207.4<br>(202.1)  | 173.0<br>(171.1) | 150.1<br>(147.6) | 140.0<br>(136.3) | 208.2<br>(202.8)  | 176.9<br>(173.6) | 152.7<br>(150.3) | 143.7<br>(141.9) | 199.8<br>(200.7)  | 169.8<br>(167.7) | 147.2<br>(147.0) | 133.4<br>(130.8) |
| 中位数(千円)       | 229.4<br>(227.8)  | 201.6<br>(200.5) | 172.4<br>(170.3) | 160.2<br>(157.4) | 229.1<br>(227.8)  | 203.1<br>(201.6) | 175.2<br>(173.3) | 161.7<br>(160.5) | 230.5<br>(227.9)  | 197.3<br>(195.9) | 171.1<br>(167.2) | 153.6<br>(151.5) |
| 第9・十分位数(千円)   | 250.7<br>(244.7)  | 224.5<br>(223.0) | 201.8<br>(198.0) | 176.2<br>(172.4) | 246.9<br>(243.4)  | 225.7<br>(223.0) | 201.4<br>(197.0) | 176.5<br>(174.4) | 263.8<br>(273.9)  | 223.4<br>(223.1) | 202.1<br>(199.7) | 175.4<br>(170.5) |
| 十分位分散係数       | 0.09<br>(0.09)    | 0.13<br>(0.13)   | 0.15<br>(0.15)   | 0.11<br>(0.11)   | 0.08<br>(0.09)    | 0.12<br>(0.12)   | 0.14<br>(0.13)   | 0.10<br>(0.10)   | 0.14<br>(0.16)    | 0.14<br>(0.14)   | 0.16<br>(0.16)   | 0.14<br>(0.13)   |

注：1） 分位数とは、分布の形を示す値である。具体的には、新規学卒採用者を初任給の低い者から高い者へと一列に並べて、低い方から全体の10分の1番目に該当する者の初任給が第1・十分位数、高い方から数えて全体の10分の1番目に該当する者の初任給が第9・十分位数、低い方（あるいは高い方）から数えて全体の2分の1番目（真ん中）に該当する者の初任給が中位数である。

2） 十分位分散係数とは、分布の広がりを示す指標の一つであり、次の算式により計算された数値をいう。一般に、その値が小さいほど分布の広がりの程度が小さいことを示す。

$$\text{十分位分散係数} = \frac{\text{第9・十分位数} - \text{第1・十分位数}}{2 \times \text{中位数}}$$

3） （ ）内は、平成25年の数値である。





## 統 計 表

### 付表 1 性、学歴別初任給及び対前年増減率の推移

| 性、年 |         | 大学院修士課程修了 |        | 大 学 卒 |        | 高専・短大卒 |        | 高 校 卒 |        |
|-----|---------|-----------|--------|-------|--------|--------|--------|-------|--------|
|     |         | 千円        | (%)    | 千円    | (%)    | 千円     | (%)    | 千円    | (%)    |
| 男女計 | 平成 17 年 | 220.4     | ( …)   | 193.9 | (-0.6) | 166.6  | ( 0.2) | 152.9 | ( 0.2) |
|     | 18      | 224.8     | ( 2.0) | 196.3 | ( 1.2) | 168.5  | ( 1.1) | 154.4 | ( 1.0) |
|     | 19      | 225.0     | ( 0.1) | 195.8 | (-0.3) | 168.5  | ( 0.0) | 155.7 | ( 0.8) |
|     | 20      | 225.9     | ( 0.4) | 198.7 | ( 1.5) | 169.7  | ( 0.7) | 157.7 | ( 1.3) |
|     | 21      | 228.4     | ( 1.1) | 198.8 | ( 0.1) | 173.2  | ( 2.1) | 157.8 | ( 0.1) |
|     | 22      | 224.0     | (-1.9) | 197.4 | (-0.7) | 170.3  | (-1.7) | 157.8 | ( 0.0) |
|     | 23      | 234.5     | ( 4.7) | 202.0 | ( 2.3) | 172.5  | ( 1.3) | 156.5 | (-0.8) |
|     | 24      | 226.1     | (-3.6) | 199.6 | (-1.2) | 170.1  | (-1.4) | 157.9 | ( 0.9) |
|     | 25      | 228.1     | ( 0.9) | 198.0 | (-0.8) | 172.2  | ( 1.2) | 156.0 | (-1.2) |
|     | 26      | 228.3     | ( 0.1) | 200.4 | ( 1.2) | 174.1  | ( 1.1) | 158.8 | ( 1.8) |
| 男性  | 平成 17 年 | 221.0     | ( …)   | 196.7 | (-0.8) | 170.3  | (-0.2) | 155.7 | (-0.3) |
|     | 18      | 224.6     | ( 1.6) | 199.8 | ( 1.6) | 171.2  | ( 0.5) | 157.6 | ( 1.2) |
|     | 19      | 224.6     | ( 0.0) | 198.8 | (-0.5) | 171.2  | ( 0.0) | 158.8 | ( 0.8) |
|     | 20      | 226.2     | ( 0.7) | 201.3 | ( 1.3) | 171.6  | ( 0.2) | 160.0 | ( 0.8) |
|     | 21      | 228.6     | ( 1.1) | 201.4 | ( 0.0) | 175.8  | ( 2.4) | 160.8 | ( 0.5) |
|     | 22      | 224.5     | (-1.8) | 200.3 | (-0.5) | 173.6  | (-1.3) | 160.7 | (-0.1) |
|     | 23      | 233.9     | ( 4.2) | 205.0 | ( 2.3) | 175.5  | ( 1.1) | 159.4 | (-0.8) |
|     | 24      | 225.6     | (-3.5) | 201.8 | (-1.6) | 173.0  | (-1.4) | 160.1 | ( 0.4) |
|     | 25      | 227.7     | ( 0.9) | 200.2 | (-0.8) | 174.2  | ( 0.7) | 158.9 | (-0.7) |
|     | 26      | 227.7     | ( 0.0) | 202.9 | ( 1.3) | 176.1  | ( 1.1) | 161.3 | ( 1.5) |
| 女性  | 平成 17 年 | 216.6     | ( …)   | 189.3 | (-0.1) | 164.2  | ( 0.0) | 148.0 | ( 0.5) |
|     | 18      | 226.0     | ( 4.3) | 190.8 | ( 0.8) | 166.8  | ( 1.6) | 149.4 | ( 0.9) |
|     | 19      | 226.7     | ( 0.3) | 191.4 | ( 0.3) | 166.9  | ( 0.1) | 150.8 | ( 0.9) |
|     | 20      | 223.6     | (-1.4) | 194.6 | ( 1.7) | 168.6  | ( 1.0) | 154.3 | ( 2.3) |
|     | 21      | 227.1     | ( 1.6) | 194.9 | ( 0.2) | 171.7  | ( 1.8) | 153.0 | (-0.8) |
|     | 22      | 221.2     | (-2.6) | 193.5 | (-0.7) | 168.2  | (-2.0) | 153.2 | ( 0.1) |
|     | 23      | 237.3     | ( 7.3) | 197.9 | ( 2.3) | 170.5  | ( 1.4) | 151.8 | (-0.9) |
|     | 24      | 228.4     | (-3.8) | 196.5 | (-0.7) | 168.4  | (-1.2) | 153.6 | ( 1.2) |
|     | 25      | 230.0     | ( 0.7) | 195.1 | (-0.7) | 171.2  | ( 1.7) | 151.3 | (-1.5) |
|     | 26      | 230.7     | ( 0.3) | 197.2 | ( 1.1) | 172.8  | ( 0.9) | 154.2 | ( 1.9) |

注：1) ( )内の数値は、対前年増減率 (%)である。

2) 大学院修士課程修了については、平成17年から調査している。

付表2 産業、性、学歴別初任給及び産業間格差

| 産業                    | 男女計               |       |            |       | 男性                |       |            |        | 女性                |       |            |       |
|-----------------------|-------------------|-------|------------|-------|-------------------|-------|------------|--------|-------------------|-------|------------|-------|
|                       | 大学院<br>修士課程<br>修了 | 大学卒   | 高専・<br>短大卒 | 高校卒   | 大学院<br>修士課程<br>修了 | 大学卒   | 高専・<br>短大卒 | 高校卒    | 大学院<br>修士課程<br>修了 | 大学卒   | 高専・<br>短大卒 | 高校卒   |
| 産業計                   | 228.3             | 200.4 | 174.1      | 158.8 | 227.7             | 202.9 | 176.1      | 161.3  | 230.7             | 197.2 | 172.8      | 154.2 |
| (事務系)                 | …                 | 199.2 | …          | …     | …                 | 202.7 | …          | …      | …                 | 195.4 | …          | …     |
| (技術系)                 | …                 | 202.9 | …          | …     | …                 | 203.2 | …          | …      | …                 | 202.4 | …          | …     |
| 鉱業、採石業、砂利採取業          | 248.0             | 219.2 | 164.9      | 165.7 | 247.9             | 221.2 | 164.9      | 167.2* | 250.5             | 209.3 | -          | 154.8 |
| 建設業                   | 231.1             | 201.5 | 181.0      | 164.9 | 232.1             | 203.5 | 183.6      | 165.3  | 222.3             | 194.3 | 176.5      | 157.6 |
| 製造業                   | 225.6             | 198.9 | 173.5      | 158.9 | 225.4             | 199.9 | 176.2      | 161.2  | 226.4             | 196.3 | 168.9      | 152.9 |
| 電気・ガス・熱供給・水道業         | 221.2             | 197.0 | 176.6      | 159.5 | 220.9             | 196.7 | 176.1      | 159.6  | 223.5             | 198.3 | 179.0      | 157.7 |
| 情報通信業                 | 225.5             | 209.0 | 182.9      | 164.7 | 225.1             | 210.0 | 182.2      | 174.2  | 227.5             | 207.2 | 185.6      | 160.1 |
| 運輸業、郵便業               | 215.8             | 192.9 | 174.3      | 158.2 | 217.2             | 194.1 | 175.7      | 159.4  | 206.4             | 190.9 | 171.7      | 151.7 |
| 卸売業、小売業               | 243.7             | 202.2 | 171.0      | 161.6 | 240.3             | 203.3 | 169.2      | 164.2  | 251.7             | 200.3 | 174.9      | 159.2 |
| 金融業、保険業               | 225.1             | 196.1 | 164.6      | 145.9 | 226.0             | 203.0 | 178.6      | 147.2  | 222.6             | 190.5 | 163.0      | 145.7 |
| 不動産業、物品賃貸業            | 223.2             | 207.7 | 175.6      | 162.2 | 225.6             | 212.5 | 187.5      | 165.9  | 218.1             | 199.3 | 170.2      | 154.1 |
| 学術研究、専門・技術<br>サービス業   | 232.7             | 216.9 | 177.1      | 160.1 | 232.4             | 215.4 | 185.1      | 163.6  | 233.7             | 219.3 | 169.1      | 153.9 |
| 宿泊業、飲食サービス業           | 192.5             | 191.1 | 166.2      | 155.0 | 185.2             | 198.6 | 168.1      | 157.7* | 208.7             | 185.8 | 164.9      | 153.3 |
| 生活関連サービス業、娯楽業         | 219.4             | 200.9 | 159.5      | 163.5 | 221.0             | 205.5 | 162.5      | 165.3* | 210.0             | 196.1 | 158.7      | 162.8 |
| 教育、学習支援業              | 249.0             | 199.3 | 175.6      | 154.6 | 248.7             | 208.8 | 179.1      | 167.1  | 249.6             | 195.4 | 175.3      | 152.8 |
| 医療、福祉                 | 202.8             | 195.8 | 176.5      | 152.3 | 208.4             | 193.7 | 181.8      | 153.7  | 196.2             | 196.7 | 175.3      | 151.7 |
| 複合サービス事業              | 177.1             | 171.9 | 151.1      | 144.2 | 177.9             | 172.2 | 152.4      | 143.3  | 173.6             | 171.3 | 149.9      | 144.8 |
| サービス業<br>(他に分類されないもの) | 212.9             | 200.0 | 172.7      | 158.0 | 214.0             | 200.1 | 177.1      | 159.1  | 208.0             | 199.7 | 164.3      | 155.5 |
| 産業計                   | 100               | 100   | 100        | 100   | 100               | 100   | 100        | 100    | 100               | 100   | 100        | 100   |
| (事務系)                 | …                 | 99    | …          | …     | …                 | 100   | …          | …      | …                 | 99    | …          | …     |
| (技術系)                 | …                 | 101   | …          | …     | …                 | 100   | …          | …      | …                 | 103   | …          | …     |
| 鉱業、採石業、砂利採取業          | 109               | 109   | 95         | 104   | 109               | 109   | 94         | 104    | 109               | 106   | -          | 100   |
| 建設業                   | 101               | 101   | 104        | 104   | 102               | 100   | 104        | 102    | 96                | 99    | 102        | 102   |
| 製造業                   | 99                | 99    | 100        | 100   | 99                | 99    | 100        | 100    | 98                | 100   | 98         | 99    |
| 電気・ガス・熱供給・水道業         | 97                | 98    | 101        | 100   | 97                | 97    | 100        | 99     | 97                | 101   | 104        | 102   |
| 情報通信業                 | 99                | 104   | 105        | 104   | 99                | 103   | 103        | 108    | 99                | 105   | 107        | 104   |
| 運輸業、郵便業               | 95                | 96    | 100        | 100   | 95                | 96    | 100        | 99     | 89                | 97    | 99         | 98    |
| 卸売業、小売業               | 107               | 101   | 98         | 102   | 106               | 100   | 96         | 102    | 109               | 102   | 101        | 103   |
| 金融業、保険業               | 99                | 98    | 95         | 92    | 99                | 100   | 101        | 91     | 96                | 97    | 94         | 94    |
| 不動産業、物品賃貸業            | 98                | 104   | 101        | 102   | 99                | 105   | 106        | 103    | 95                | 101   | 98         | 100   |
| 学術研究、専門・技術<br>サービス業   | 102               | 108   | 102        | 101   | 102               | 106   | 105        | 101    | 101               | 111   | 98         | 100   |
| 宿泊業、飲食サービス業           | 84                | 95    | 95         | 98    | 81                | 98    | 95         | 98     | 90                | 94    | 95         | 99    |
| 生活関連サービス業、娯楽業         | 96                | 100   | 92         | 103   | 97                | 101   | 92         | 102    | 91                | 99    | 92         | 106   |
| 教育、学習支援業              | 109               | 99    | 101        | 97    | 109               | 103   | 102        | 104    | 108               | 99    | 101        | 99    |
| 医療、福祉                 | 89                | 98    | 101        | 96    | 92                | 95    | 103        | 95     | 85                | 100   | 101        | 98    |
| 複合サービス事業              | 78                | 86    | 87         | 91    | 78                | 85    | 87         | 89     | 75                | 87    | 87         | 94    |
| サービス業<br>(他に分類されないもの) | 93                | 100   | 99         | 99    | 94                | 99    | 101        | 99     | 90                | 101   | 95         | 101   |

付表3 都道府県、性、学歴別初任給及び都道府県間格差

| 都道府県 | 男女計         |                |             |                | 男性          |                |             |                | 女性          |                |             |                |
|------|-------------|----------------|-------------|----------------|-------------|----------------|-------------|----------------|-------------|----------------|-------------|----------------|
|      | 大学卒         |                | 高校卒         |                | 大学卒         |                | 高校卒         |                | 大学卒         |                | 高校卒         |                |
|      | 初任給<br>(千円) | 格差<br>(東京=100) | 初任給<br>(千円) | 格差<br>(東京=100) | 初任給<br>(千円) | 格差<br>(東京=100) | 初任給<br>(千円) | 格差<br>(東京=100) | 初任給<br>(千円) | 格差<br>(東京=100) | 初任給<br>(千円) | 格差<br>(東京=100) |
| 北海道  | 191.5       | 90             | 150.4       | 90             | 191.7       | 90             | 153.5       | 92             | 191.2       | 91             | 147.8       | 88             |
| 青森   | 176.7       | 83             | 139.8       | 83             | 179.5       | 84             | 140.1       | 84             | 172.6       | 82             | 139.2       | 83             |
| 岩手   | 182.6       | 86             | 146.6       | 87             | 185.9       | 87             | 149.9       | 89             | 179.3       | 85             | 140.5       | 83             |
| 宮城   | 191.9       | 90             | 147.8       | 88             | 195.0       | 91             | 149.8       | 89             | 187.9       | 90             | 145.7       | 86             |
| 秋田   | 178.2       | 84             | 143.7       | 86             | 179.0       | 84             | 150.3       | 90             | 177.1       | 84             | 130.5       | 77             |
| 山形   | 183.3       | 86             | 147.1       | 88             | 187.2       | 87             | 149.3       | 89             | 178.3       | 85             | 144.1       | 86             |
| 福島   | 190.9       | 90             | 153.9       | 92             | 191.4       | 89             | 155.1       | 92             | 189.8       | 90             | 150.9       | 90             |
| 茨城   | 194.6       | 92             | 157.4       | 94             | 196.9       | 92             | 160.2       | 96             | 191.8       | 91             | 153.1       | 91             |
| 栃木   | 195.1       | 92             | 158.1       | 94             | 197.6       | 92             | 159.4       | 95             | 191.1       | 91             | 155.6       | 92             |
| 群馬   | 191.7       | 90             | 159.4       | 95             | 195.6       | 91             | 160.8       | 96             | 185.2       | 88             | 155.6       | 92             |
| 埼玉   | 198.8       | 94             | 166.5       | 99             | 202.5       | 95             | 168.6       | 101            | 194.4       | 93             | 161.6       | 96             |
| 千葉   | 202.5       | 95             | 165.2       | 98             | 204.6       | 96             | 167.9       | 100            | 199.7       | 95             | 159.7       | 95             |
| 東京   | 212.1       | 100            | 168.0       | 100            | 214.1       | 100            | 167.7       | 100            | 209.8       | 100            | 168.5       | 100            |
| 神奈川  | 204.4       | 96             | 174.1       | 104            | 206.8       | 97             | 174.3       | 104            | 201.1       | 96             | 173.8       | 103            |
| 新潟   | 187.5       | 88             | 150.3       | 89             | 189.8       | 89             | 157.4       | 94             | 183.5       | 87             | 143.3       | 85             |
| 富山   | 190.6       | 90             | 164.1       | 98             | 192.2       | 90             | 166.3       | 99             | 188.4       | 90             | 154.5       | 92             |
| 石川   | 190.9       | 90             | 161.5       | 96             | 189.0       | 88             | 164.6       | 98             | 194.1       | 93             | 155.2       | 92             |
| 福井   | 186.7       | 88             | 157.6       | 94             | 189.5       | 89             | 158.6       | 95             | 182.8       | 87             | 155.1       | 92             |
| 山梨   | 197.4       | 93             | 165.1       | 98             | 197.3       | 92             | 166.1       | 99             | 197.5       | 94             | 162.4       | 96             |
| 長野   | 192.1       | 91             | 156.5       | 93             | 193.6       | 90             | 158.3       | 94             | 189.8       | 90             | 152.7       | 91             |
| 岐阜   | 192.2       | 91             | 159.4       | 95             | 194.0       | 91             | 159.5       | 95             | 189.4       | 90             | 159.2       | 94             |
| 静岡   | 201.7       | 95             | 163.5       | 97             | 201.9       | 94             | 165.3       | 99             | 201.2       | 96             | 159.8       | 95             |
| 愛知   | 201.1       | 95             | 165.0       | 98             | 203.8       | 95             | 166.1       | 99             | 196.7       | 94             | 162.8       | 97             |
| 三重   | 194.3       | 92             | 162.0       | 96             | 201.1       | 94             | 162.5       | 97             | 186.4       | 89             | 160.8       | 95             |
| 滋賀   | 192.6       | 91             | 160.7       | 96             | 197.1       | 92             | 162.7       | 97             | 186.0       | 89             | 157.4       | 93             |
| 京都   | 201.1       | 95             | 162.8       | 97             | 203.8       | 95             | 164.0       | 98             | 198.6       | 95             | 158.9       | 94             |
| 大阪   | 204.1       | 96             | 167.8       | 100            | 207.4       | 97             | 169.9       | 101            | 198.2       | 94             | 163.4       | 97             |
| 兵庫   | 196.5       | 93             | 161.1       | 96             | 200.7       | 94             | 162.1       | 97             | 191.6       | 91             | 157.8       | 94             |
| 奈良   | 197.8       | 93             | 161.9       | 96             | 199.3       | 93             | 163.3       | 97             | 196.6       | 94             | 160.2       | 95             |
| 和歌山  | 189.6       | 89             | 153.4       | 91             | 192.6       | 90             | 154.8       | 92             | 185.1       | 88             | 151.0       | 90             |
| 鳥取   | 187.5       | 88             | 148.0       | 88             | 190.4       | 89             | 151.2       | 90             | 183.2       | 87             | 144.2       | 86             |
| 島根   | 182.4       | 86             | 148.8       | 89             | 183.4       | 86             | 151.7       | 90             | 181.6       | 87             | 142.4       | 85             |
| 岡山   | 193.2       | 91             | 158.3       | 94             | 194.5       | 91             | 161.8       | 96             | 191.7       | 91             | 151.9       | 90             |
| 広島   | 193.1       | 91             | 161.8       | 96             | 195.6       | 91             | 165.1       | 98             | 187.8       | 90             | 153.3       | 91             |
| 山口   | 190.5       | 90             | 156.1       | 93             | 193.2       | 90             | 158.8       | 95             | 186.6       | 89             | 147.9       | 88             |
| 徳島   | 180.0       | 85             | 154.0       | 92             | 185.7       | 87             | 155.6       | 93             | 173.3       | 83             | 147.8       | 88             |
| 香川   | 188.0       | 89             | 156.5       | 93             | 187.0       | 87             | 159.2       | 95             | 189.7       | 90             | 149.8       | 89             |
| 愛媛   | 185.1       | 87             | 150.1       | 89             | 189.6       | 89             | 153.3       | 91             | 179.5       | 86             | 145.5       | 86             |
| 高知   | 188.0       | 89             | 145.8       | 87             | 192.5       | 90             | 145.8       | 87             | 181.8       | 87             | 145.8       | 87             |
| 福岡   | 194.1       | 92             | 154.7       | 92             | 200.3       | 94             | 156.6       | 93             | 186.7       | 89             | 151.4       | 90             |
| 佐賀   | 173.3       | 82             | 145.9       | 87             | 186.3       | 87             | 149.2       | 89             | 166.9       | 80             | 141.0       | 84             |
| 長崎   | 186.3       | 88             | 145.5       | 87             | 189.9       | 89             | 150.7       | 90             | 183.3       | 87             | 135.7       | 81             |
| 熊本   | 184.6       | 87             | 146.6       | 87             | 188.7       | 88             | 152.5       | 91             | 180.1       | 86             | 140.0       | 83             |
| 大分   | 179.8       | 85             | 149.3       | 89             | 184.5       | 86             | 154.0       | 92             | 172.8       | 82             | 139.9       | 83             |
| 宮崎   | 178.1       | 84             | 141.8       | 84             | 180.7       | 84             | 147.7       | 88             | 175.9       | 84             | 132.5       | 79             |
| 鹿児島  | 178.6       | 84             | 143.5       | 85             | 178.4       | 83             | 143.7       | 86             | 178.8       | 85             | 143.3       | 85             |
| 沖縄   | 166.2       | 78             | 133.4       | 79             | 166.5       | 78             | 136.9       | 82             | 165.9       | 79             | 128.7       | 76             |