

10-① 通所リハビリテーション(予防を含む)(総括表)

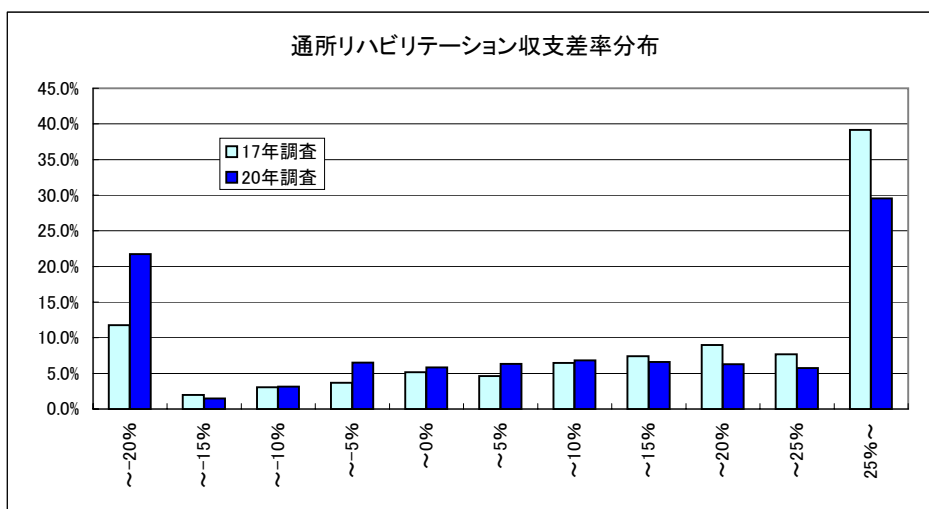
	17年調査		20年調査	
	千円		千円	
1 介護料収入	5,563		5,636	
2 保険外の利用料	199		378	
3 補助金収入	-		-	
4 国庫補助金等特別積立金取崩額	-		-	
5 介護報酬査定減	-8		-3	
6 給与費	2,904	50.5%	3,791	63.1%
7 減価償却費	299	5.2%	311	5.2%
8 その他	1,329	23.1%	1,541	25.6%
9 うち委託費	324	5.6%	366	6.1%
10 借入金補助金収入	-		-	
11 借入金利息	133		95	
12 本部費繰入	-		-	
13 収入	5,753		6,011	
14 支出	4,665		5,738	
15 差引	1,088	18.9%	273	4.5%
16 事業所数	756		375	

※1 収入及び支出の額は国庫補助金等特別積立金取崩額を除いた額

※2 比率は収入に対する割合(以下同じ)

17 延べ利用者数	594.2人		618.6人	
18 常勤換算職員数(常勤率)	10.4人	79.0%	12.8人	79.1%
19 看護・介護職員常勤換算数(常勤率)	7.6人	79.5%	8.9人	79.5%
20 OT・PT・ST常勤換算数(常勤率)	0.9人	81.7%	1.5人	86.8%
常勤換算1人当たり給与				
21 看護師	388,382円	1.03	400,166円	
22 准看護師	330,251円	0.97	318,894円	
23 介護福祉士	283,946円	1.00	282,882円	
24 常勤 介護職員	242,156円	0.98	237,315円	
25 理学療法士	420,979円	0.95	398,219円	
26 作業療法士	366,383円	1.00	365,606円	
27 言語聴覚士	328,266円	1.14	374,725円	
28 看護師	282,751円	1.01	285,769円	
29 准看護師	242,975円	1.15	279,724円	
30 非常勤 介護福祉士	150,012円	1.54	230,500円	
31 介護職員	196,659円	1.01	199,221円	
32 理学療法士	581,349円	0.85	493,225円	
33 作業療法士	548,916円	0.94	513,684円	
34 言語聴覚士	423,217円	0.88	373,314円	

35 利用者1回当たり収入	9,683円	1.00	9,718円
36 利用者1回当たり支出	7,852円	1.18	9,276円
37 常勤換算職員1人当たり給与	317,416円	1.07	339,570円
38 看護・介護職員(常勤換算)1人当たり給与	261,494円	1.01	262,924円
39 OT・PT・ST(常勤換算)1人あたり給与	422,645円	0.94	396,085円
40 常勤換算職員1人当たり延べ利用者数	56.9人		48.2人
41 看護・介護職員(常勤換算)1人当たり延べ利用者数	78.2人		69.5人
42 OT・PT・ST(常勤換算)1人あたり延べ利用者数	641.3人		412.6人



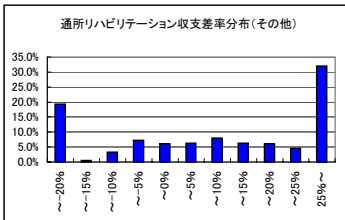
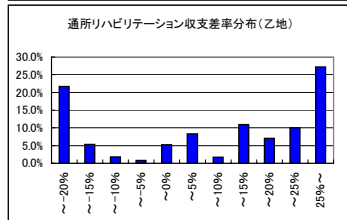
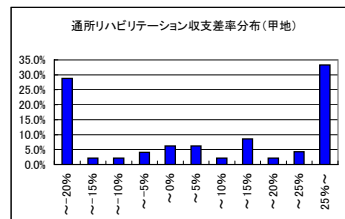
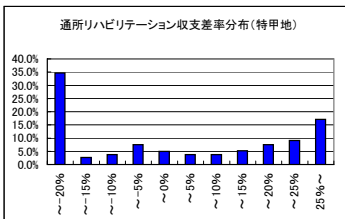
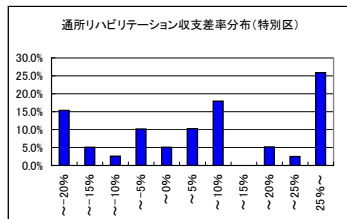
10-② 通所リハビリテーション(予防を含む)(地域区分別集計表)

	特別区		特甲地		甲地		乙地		その他	
	千円		千円		千円		千円		千円	
1 介護料収入	6,338		4,738		5,379		5,991		5,726	
2 保険外の利用料	470		326		397		487		367	
3 補助金収入	-		-		-		-		-	
4 国庫補助金等特別積立金取崩額	-		-		-		-		-	
5 介護報酬査定減	-1		-12		-1		-1		-2	
6 給与費	4,101	60.2%	3,303	65.4%	3,383	58.6%	4,107	63.4%	3,834	62.9%
7 減価償却費	221	3.2%	259	5.1%	238	4.1%	349	5.4%	320	5.3%
8 その他	1,895	27.8%	1,369	27.1%	1,477	25.6%	1,578	24.4%	1,557	25.6%
9 うち委託費	729	10.7%	372	7.4%	426	7.4%	431	6.6%	342	5.6%
10 借入金補助金収入	-		-		-		-		-	
11 借入金利息	60		98		90		139		89	
12 本部費繰入	-		-		-		-		-	
13 収入	6,808		5,053		5,775		6,477		6,091	
14 支出	6,276		5,028		5,188		6,173		5,801	
15 差引	532	7.8%	25	0.5%	587	10.2%	304	4.7%	290	4.8%
16 事業所数	39		51		48		91		146	

※1 収入及び支出の額は国庫補助金等特別積立金取崩額を除いた額

※2 比率は収入に対する割合(以下同じ)

17 延べ利用者数	584.1人		473.0人		561.9人		625.8人		646.2人	
18 常勤換算職員数(常勤率)	11.1人	73.3%	10.2人	66.3%	10.7人	73.9%	13.1人	78.0%	13.4人	81.3%
19 看護・介護職員常勤換算数(常勤率)	7.6人	73.3%	7.3人	63.8%	7.6人	73.1%	9.2人	77.8%	9.2人	82.2%
20 OT・PT・ST常勤換算数(常勤率)	1.4人	73.9%	1.1人	80.9%	1.3人	91.2%	1.7人	88.9%	1.5人	87.4%
常勤換算1人当たり給与										
21 看護師	473,323円		487,369円		421,098円		457,180円		379,515円	
22 准看護師	370,583円		352,816円		354,896円		349,064円		310,717円	
23 介護福祉士	361,296円		324,000円		318,279円		298,539円		271,884円	
24 介護職員	271,593円		295,208円		256,296円		264,883円		226,632円	
25 理学療法士	409,162円		474,978円		446,104円		402,257円		385,108円	
26 作業療法士	492,404円		404,932円		390,553円		380,452円		356,083円	
27 言語聴覚士	535,172円		432,823円		352,213円		391,603円		354,495円	
28 看護師	450,309円		302,538円		324,338円		302,082円		270,591円	
29 准看護師	380,871円		314,414円		295,457円		290,881円		263,667円	
30 介護福祉士	276,032円		253,933円		235,040円		242,832円		220,953円	
31 介護職員	276,171円		202,601円		213,968円		206,603円		193,224円	
32 理学療法士	660,490円		525,947円		611,098円		340,555円		501,902円	
33 作業療法士	748,413円		467,676円		569,106円		504,250円		509,934円	
34 言語聴覚士	442,014円		404,222円		392,445円		359,447円		366,619円	
35 利用者1回当たり収入	11,656円		10,682円		10,279円		10,350円		9,426円	
36 利用者1回当たり支出	10,745円		10,629円		9,233円		9,865円		8,976円	
37 常勤換算職員1人当たり給与	378,935円		351,403円		344,131円		357,453円		334,127円	
38 看護・介護職員(常勤換算)1人当たり給与	317,699円		288,433円		281,003円		287,777円		253,524円	
39 OT・PT・ST(常勤換算)1人あたり給与	508,960円		453,380円		435,923円		392,213円		385,037円	
40 常勤換算職員1人当たり延べ利用者数	52.8人		46.6人		52.3人		47.9人		48.2人	
41 看護・介護職員(常勤換算)1人当たり延べ利用者数	77.2人		65.0人		74.0人		68.1人		70.1人	
42 OT・PT・ST(常勤換算)1人あたり延べ利用者数	424.6人		415.0人		437.0人		365.1人		419.6人	



10-③ 通所リハビリテーション(予防を含む)延べ利用回数別集計表

	150回以下		151~300回		301~450回		451~600回		601~750回		751~900回		901回以上	
	千円		千円		千円		千円		千円		千円		千円	
1 介護料収入	1,194		2,215		3,739		4,979		6,287		7,369		11,667	
2 保険外の利用料	78		169		241		323		423		473		810	
3 補助金収入	-		-		-		-		-		-		-	
4 国庫補助金等特別積立金取崩額	-		-		-		-		-		-		-	
5 介護報酬査定減	-0		-3		-3		-5		-7		-0		-0	
6 給与費	829	65.2%	2,037	85.6%	2,912	73.2%	3,197	60.4%	3,867	57.7%	4,557	58.1%	7,611	61.0%
7 減価償却費	68	5.4%	156	6.5%	208	5.2%	341	6.4%	386	5.8%	425	5.4%	487	3.9%
8 その他	496	39.0%	623	26.2%	1,008	25.3%	1,360	25.7%	1,897	28.3%	1,877	23.9%	3,082	24.7%
9 うち委託費	88	6.9%	155	6.5%	265	6.7%	302	5.7%	396	5.9%	457	5.8%	768	6.2%
10 借入金補助金収入	-		-		-		-		-		-		-	
11 借入金利息	15		61		89		118		94		112		123	
12 本部費繰入	-		-		-		-		-		-		-	
13 収入	1,272		2,381		3,977		5,297		6,704		7,841		12,476	
14 支出	1,408		2,877		4,217		5,016		6,244		6,971		11,302	
15 差引	-136	-10.7%	-496	-20.8%	-240	-6.0%	281	5.3%	460	6.9%	870	11.1%	1,174	9.4%
16 事業所数	23		50		86		65		57		43		51	

※1 収入及び支出の額は国庫補助金等特別積立金取崩額を除いた額

※2 比率は収入に対する割合(以下同)

	93.3人		221.2人		382.0人		520.9人		678.2人		813.8人		1,389.8人	
17 延べ利用者数	93.3人		221.2人		382.0人		520.9人		678.2人		813.8人		1,389.8人	
18 常勤換算職員数(常勤率)	6.5人	74.6%	7.7人	79.5%	9.6人	81.1%	11.1人	79.3%	11.9人	77.1%	15.2人	76.9%	25.0人	80.3%
19 看護・介護職員常勤換算数(常勤率)	4.6人	78.7%	5.2人	76.9%	6.7人	78.0%	7.8人	80.5%	8.5人	78.2%	10.1人	77.0%	17.5人	82.1%
20 OT・PT-ST常勤換算数(常勤率)	0.2人	43.2%	0.9人	90.9%	1.1人	87.3%	1.3人	84.7%	1.4人	79.3%	2.0人	87.3%	2.9人	90.7%
常勤換算1人当たり給与														
21 看護師	330,402円		359,353円		411,411円		422,746円		381,786円		376,775円		411,543円	
22 准看護師	334,518円		353,646円		288,021円		324,513円		313,277円		337,606円		325,361円	
23 介護福祉士	264,791円		284,430円		280,555円		271,217円		292,386円		293,564円		280,426円	
24 介護職員	191,012円		234,791円		232,877円		230,517円		254,727円		257,265円		233,059円	
25 理学療法士	417,535円		381,180円		409,078円		391,649円		431,995円		367,140円		401,265円	
26 作業療法士	363,854円		365,690円		357,280円		376,208円		385,386円		367,701円		358,587円	
27 言語聴覚士	-		380,983円		453,463円		317,303円		347,689円		404,778円		390,366円	
28 看護師	207,800円		355,555円		357,832円		275,039円		233,176円		341,853円		273,553円	
29 准看護師	221,782円		276,850円		296,931円		301,431円		306,872円		284,751円		257,255円	
30 介護福祉士	226,558円		163,984円		274,824円		190,775円		199,816円		245,333円		237,628円	
31 介護職員	168,159円		170,493円		199,397円		210,749円		189,028円		220,862円		196,495円	
32 理学療法士	513,921円		288,707円		524,062円		453,301円		529,860円		431,014円		533,877円	
33 作業療法士	441,664円		644,536円		550,003円		488,913円		532,665円		485,404円		521,366円	
34 言語聴覚士	410,398円		441,803円		226,355円		352,730円		449,292円		323,270円		487,896円	
35 利用者1回当たり収入	13,628円		10,762円		10,412円		10,168円		9,884円		9,635円		8,977円	
36 利用者1回当たり支出	15,089円		13,005円		11,041円		9,629円		9,207円		8,566円		8,132円	
37 常勤換算職員1人当たり給与	366,537円		323,223円		379,443円		348,933円		341,167円		356,914円		305,830円	
38 看護・介護職員(常勤換算)1人当たり給与	231,269円		251,810円		262,663円		264,783円		268,339円		274,470円		260,136円	
39 OT・PT-ST(常勤換算)1人あたり給与	445,657円		375,569円		401,370円		393,195円		433,782円		375,153円		394,434円	
40 常勤換算職員1人当たり延べ利用者数	14.3人		28.6人		39.9人		46.7人		56.9人		53.6人		55.5人	
41 看護・介護職員(常勤換算)1人当たり延べ利用者数	20.5人		42.5人		57.1人		66.9人		79.8人		80.4人		79.6人	
42 OT・PT-ST(常勤換算)1人あたり延べ利用者数	432.3人		238.6人		346.0人		388.7人		496.8人		399.7人		480.9人	

