

# 平成25年度 介護保険事業状況報告（年報）のポイント

## 1 第1号被保険者数

(25年3月末現在)

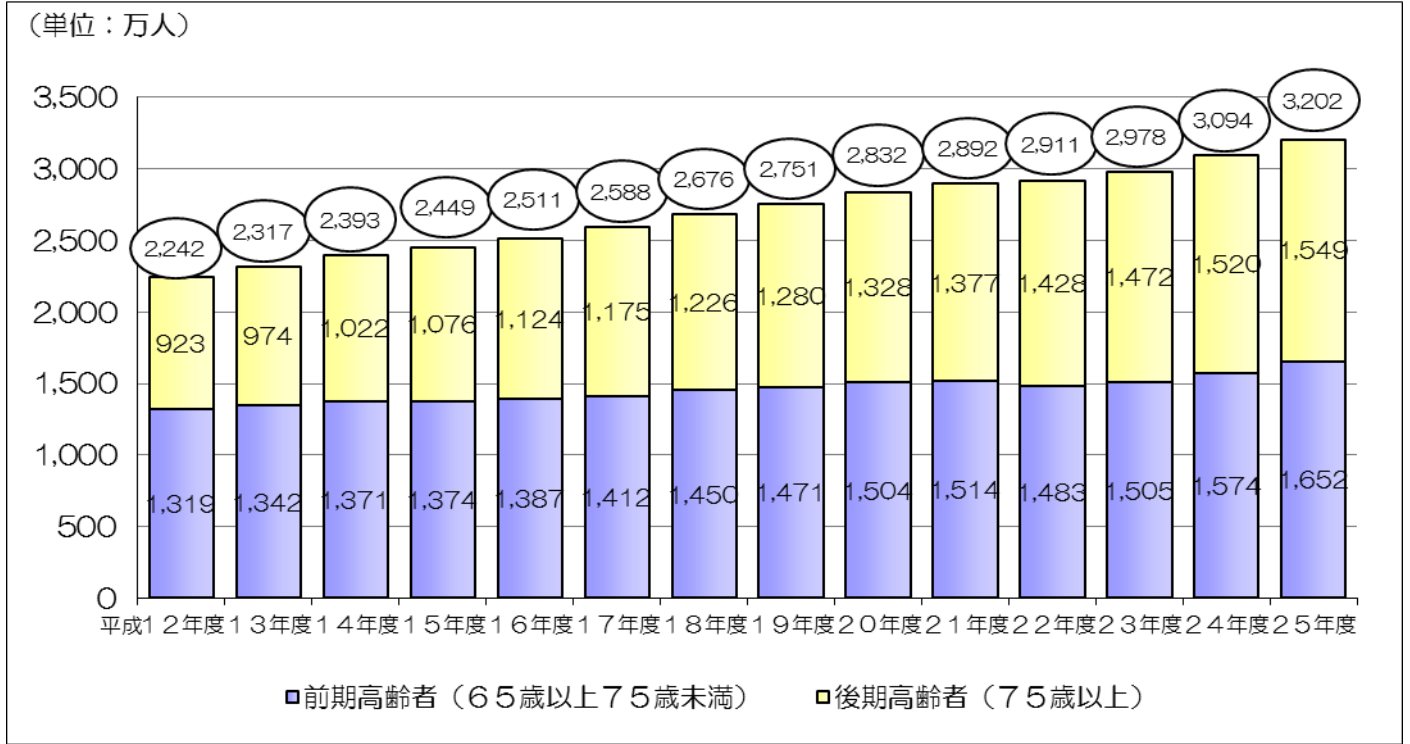
3,094万人

⇒

(26年3月末現在)

3,202万人

(対前年度 +108万人、+3.5%増)



## 2 要介護 (要支援) 認定者数

(25年3月末現在)

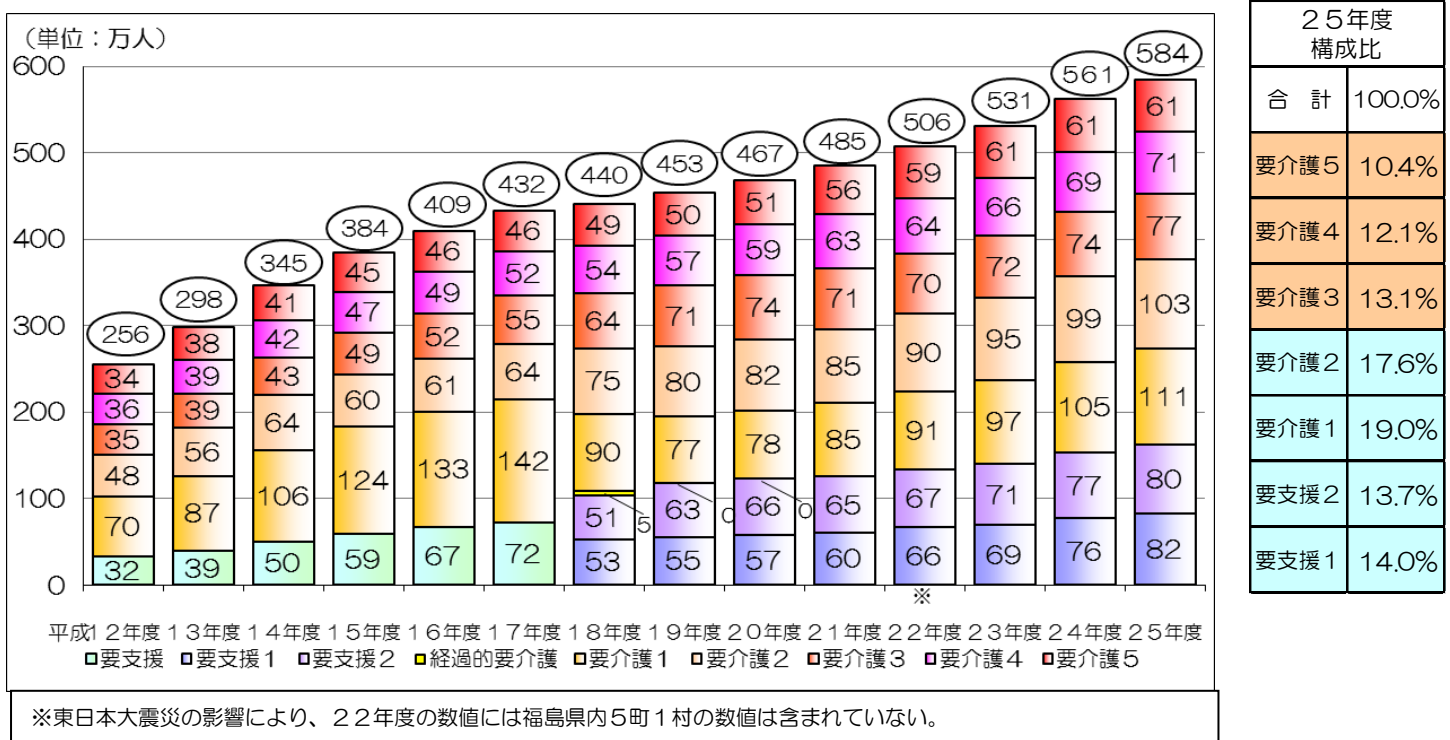
561万人

⇒

(26年3月末現在)

584万人

(対前年度 +23万人増、+4.0%増)

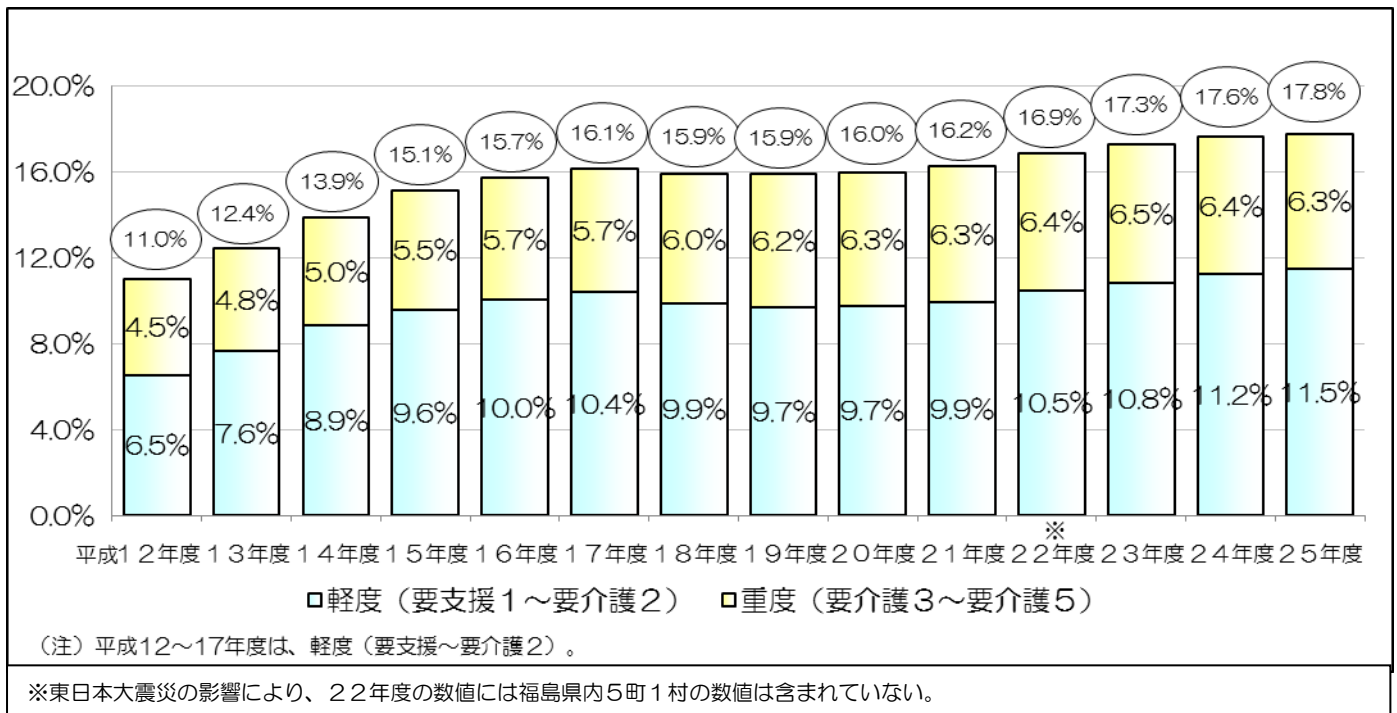


### 3 第1号被保険者に占める要介護（要支援）認定者の割合（認定率）

（25年3月末現在）

（26年3月末現在）

17.6% ⇒ 17.8% （対前年度 +0.2ポイント増）

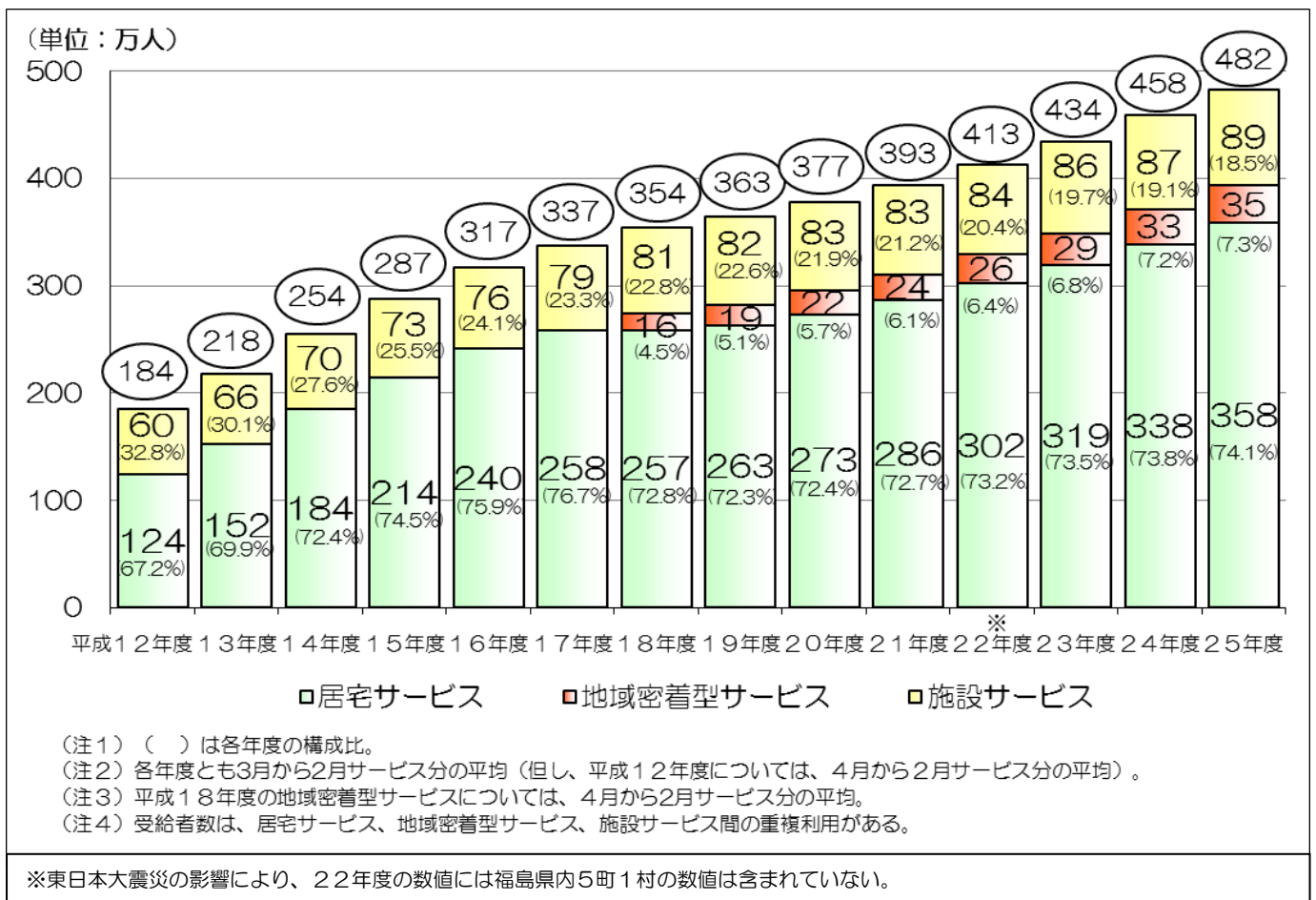


### 4 サービス受給者数（1ヶ月平均）

（24年度）

（25年度）

458万人 ⇒ 482万人 （対前年度 +24万人増、+5.3%増）



## 5 保険給付（介護給付・予防給付）

### （1）費用額

（24年度累計） （25年度累計）

8兆7,570億円 ⇒ 9兆1,734億円（対前年度 +4,164億円増、+4.8%増）

（注）高額介護（介護予防）サービス費（以下、「高額介護サービス費」という）、高額医療合算介護（介護予防）サービス費（以下、「高額医療合算介護サービス費」という）、特定入所者介護（介護予防）サービス費（以下、「特定入所者介護サービス費」という）を含む。

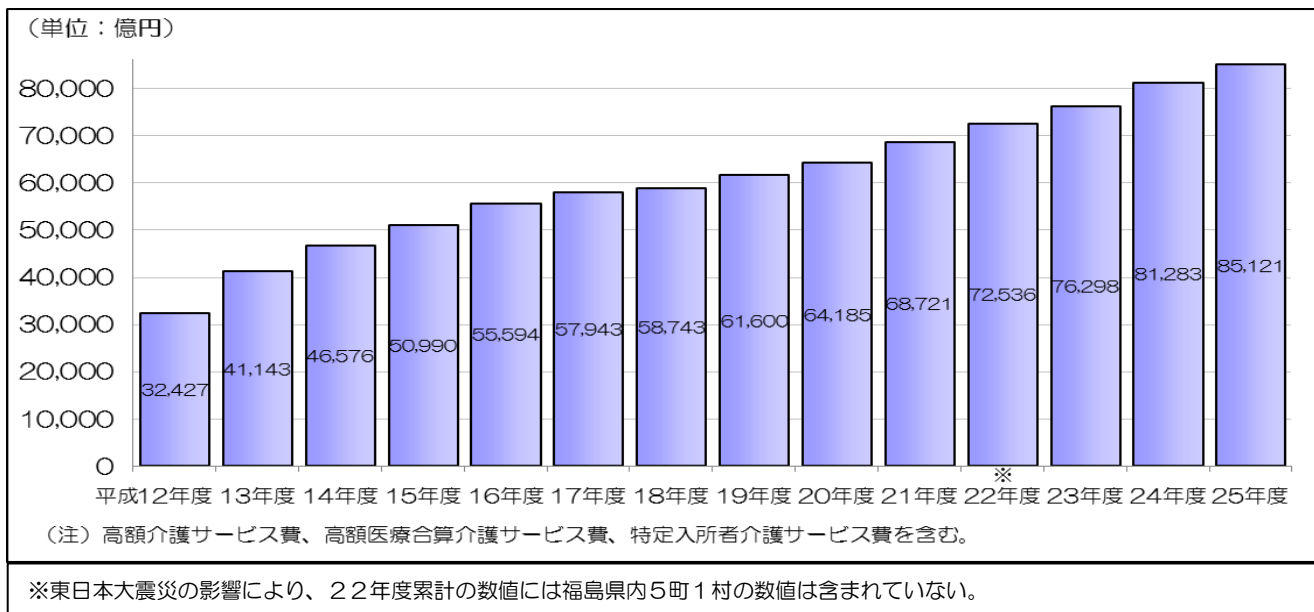
### （2）給付費（利用者負担を除いた額）

（24年度累計） （25年度累計）

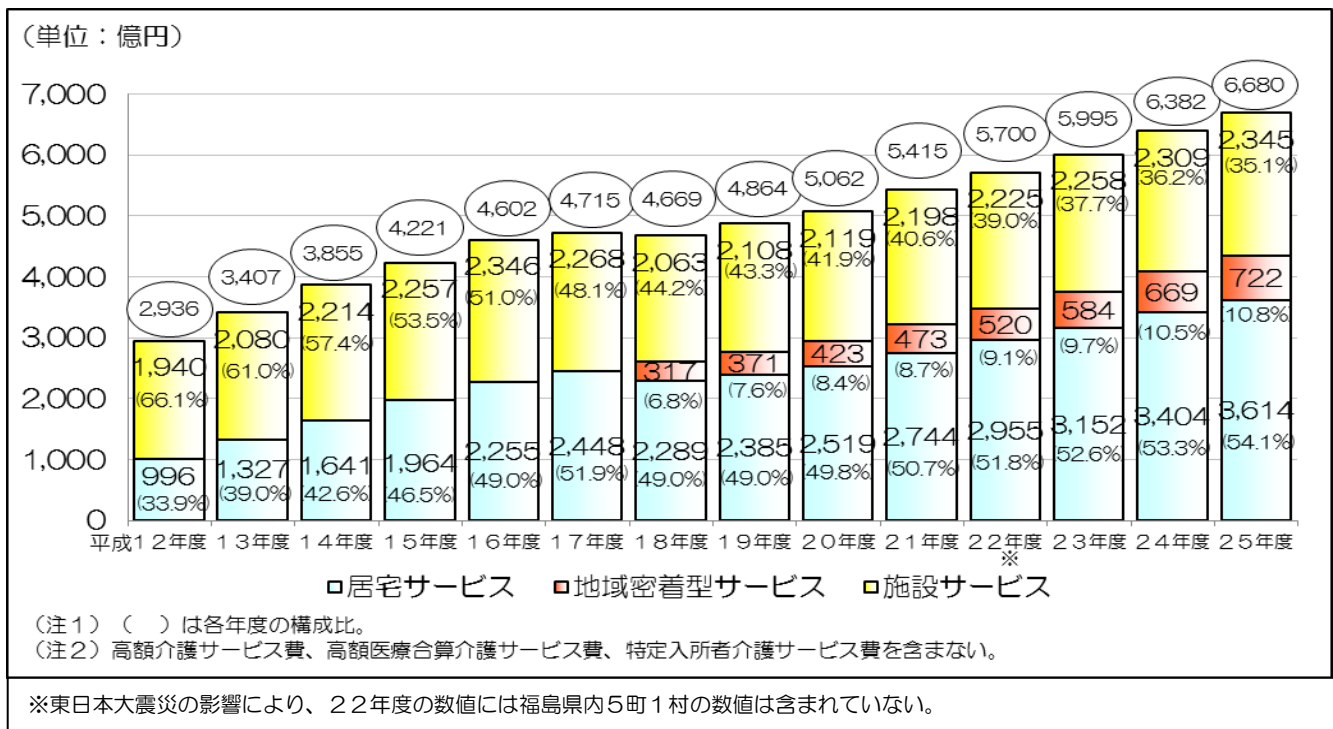
8兆1,283億円 ⇒ 8兆5,121億円（対前年度 +3,837億円増、+4.7%増）

（注）高額介護サービス費、高額医療合算介護サービス費、特定入所者介護サービス費を含む。

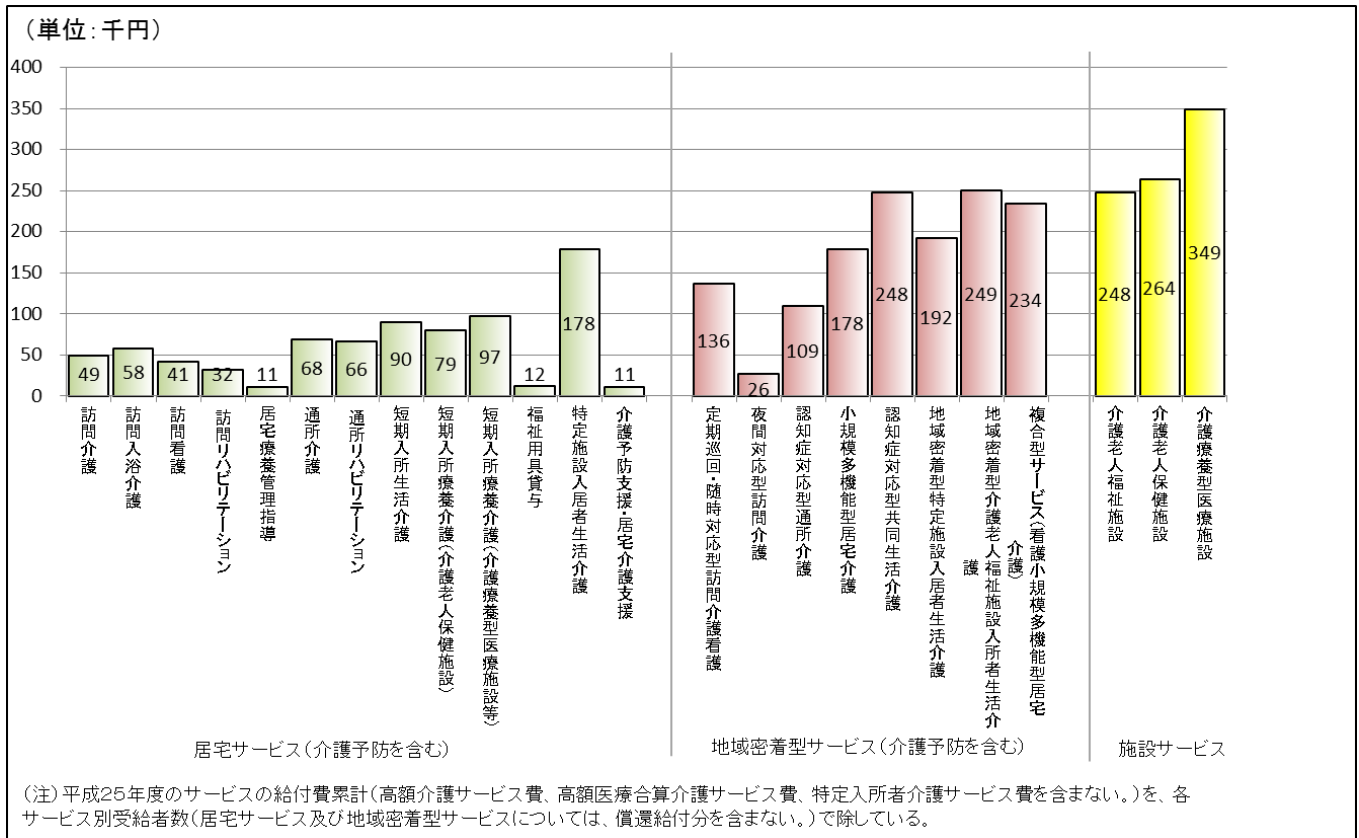
### （参考1）年度別給付費の推移



### （参考2）年度別（居宅、地域密着型、施設別）給付費の推移（1ヶ月平均）



(参考3) サービス別1人あたり給付費(1ヶ月平均)



6 第1号被保険者1人あたり給付費(介護給付・予防給付)

(24年度)

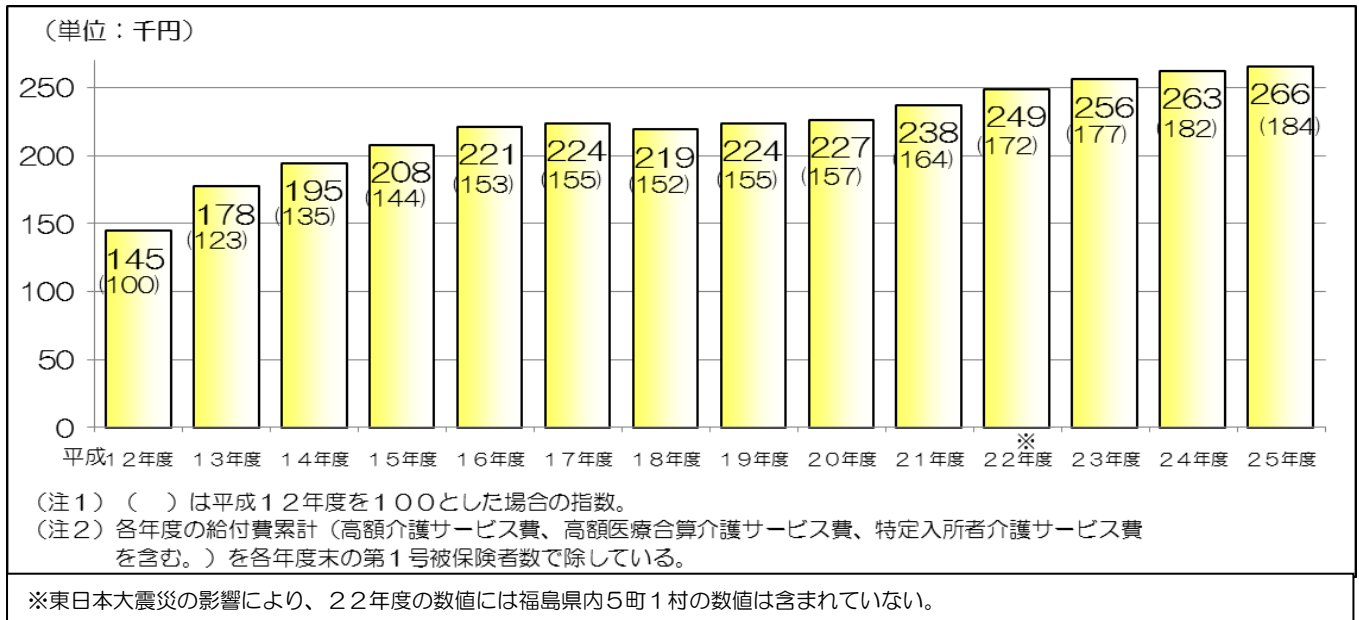
(25年度)

263千円

⇒

266千円

(対前年度 +3千円増、+1.2%増)



7 第1号被保険者の保険料収納額（現年度分）

(1) 収納額

(24年度分) (25年度分)  
 1兆7,411億円 ⇒ 1兆8,141億円 (対前年度 +730億円増、+4.2%増)

(2) 収納率

(24年度分) (25年度分)  
 98.5% ⇒ 98.5% (対前年度 +0.05ポイント)  
 (87.0%) (87.0%) (再掲：普通徴収)

・収納率が100%保険者 … 31保険者 (全保険者に占める割合は2.0%)

8 介護給付費準備基金の積立状況

(24年度末) (25年度末)  
 3,123億円 ⇒ 3,154億円 (対前年度 +31億円)  
 (1,503保険者) (1,476保険者) (準備基金を保有している保険者)

(参考) 財政安定化基金の貸付状況

	(24年度末現在)	(25年度末現在)	(対前年度)
貸付金額	951億円	977億円	+26億円増
既償還金額	859億円	898億円	+39億円増
貸付残額	93億円	79億円	-14億円減