

厚生年金保険・国民年金事業の概況 (平成 25 年 9 月現在)

1. 総括

(1) 適用状況

○ 平成25年9月末の国民年金と厚生年金保険の被保険者数は、6,299万人であり、前年同月に比べて、29万人（0.5%）減少している。

表1 制度別適用状況

	事業所数	被保険者数(人)			標準報酬月額 の平均(円)
		総数	男子	女子	
厚生年金保険	1,781,865	35,376,858	22,620,275	12,756,583	307,205
船員以外	1,777,194	35,322,391	22,565,808	12,756,583	307,087
一般男子	・	22,565,200	22,565,200	・	348,178
女子	・	12,756,583	・	12,756,583	234,399
坑内員	・	608	608	・	341,352
船員	4,671	54,467	54,467	・	384,002
国民年金	・	27,616,824	9,392,100	18,224,724	・
第1号	・	17,829,243	9,188,321	8,640,922	・
任意加入	・	277,702	92,035	185,667	・
第3号	・	9,509,879	111,744	9,398,135	・
合計	・	62,993,682	32,012,375	30,981,307	・
人口	・	127,300,000	61,910,000	65,390,000	・
うち20～59歳	・	63,290,000	31,970,000	31,320,000	・
共済組合(平成25年3月末)	・	4,398,712	2,791,849	1,606,863	・

注1. 厚生年金保険の被保険者のうち、坑内員及び船員は全員男子とみなした。

2. 人口は翌月1日現在の推計人口(総務省統計局)である。

(2) 給付状況

○ 平成25年9月末の国民年金、厚生年金保険及び福祉年金の受給者数(同一の年金種別を除く延人数)は、4,287万人であり、前年同月に比べて、66万人(1.6%)増加している。

表2 制度別年金受給者数

(単位:人)

	総数	老齢給付		障害年金	遺族給付	
		老齢年金	通算老齢年金		遺族年金	通算遺族年金
厚生年金保険 計	31,920,230	14,346,016	12,098,338	394,243	5,040,630	41,003
旧共済組合を除く	31,361,995	14,006,043	12,007,369	389,994	4,918,596	39,993
旧 法	2,045,981	825,810	672,034	50,365	458,623	39,149
新 法	29,275,101	13,161,225	11,331,975	338,086	4,443,815	・
(再掲)基礎あり	19,615,960	10,491,071	8,827,370	223,258	74,261	・
基礎または定額あり	21,186,896	11,371,316	9,815,580	・	・	・
基礎繰上げあり	1,677,462	413,450	1,264,012	・	・	・
基礎繰上げなし	19,509,434	10,957,866	8,551,568	・	・	・
基礎及び定額なし	3,306,304	1,789,909	1,516,395	・	・	・
船員保険(旧法)	40,913	19,008	3,360	1,543	16,158	844
旧共済組合計	558,235	339,973	90,969	4,249	122,034	1,010
旧 法	206,186	157,474	6,609	1,836	39,257	1,010
新 法	352,049	182,499	84,360	2,413	82,777	・
(再掲)基礎あり	258,187	177,876	78,208	1,956	147	・
国民年金 計	30,818,573	28,081,534	846,344	1,786,928	103,767	・
旧法拠出制	2,251,554	1,318,902	846,344	68,918	17,390	・
新法基礎年金	28,567,019	26,762,632	・	1,718,010	86,377	・
(再掲)基礎のみ	8,101,050	6,604,348	・	1,471,230	25,472	・
福祉年金	1,536	1,536	・	・	・	・
合 計	42,866,192	31,760,139	4,039,104	1,955,957	5,069,989	41,003

注1. 新法老齢厚生年金のうち、旧法の老齢年金に相当するものは「老齢年金」に、それ以外のものは「通算老齢年金」に計上している。新法退職共済年金についても同様。(表3において同じ。)

2. 人数の合計は、厚生年金保険と同一の年金種別の基礎年金を併給している者の重複分を控除した数である。

3. 「基礎あり」は、同一の年金種別の基礎年金の受給権を有する者をいう。

4. 「基礎のみ」は、同一の年金種別の厚生年金保険(旧共済組合を除く。)の受給権を有しない基礎年金受給者をいう。

5. 寡婦年金については、新法においても存続しているが、第1号被保険者であった夫の妻のみに対して適用され、基礎年金一律の給付ではないため、新法分も便宜上旧法拠出制に計上している。(表3において同じ。)

○ 平成25年9月末の国民年金、厚生年金保険及び福祉年金の受給者の年金総額は、46兆7千億円であり、前年同月に比べて、8千億円（1.8%）増加している。

表3 制度別受給者年金総額

(単位：百万円)

	総数	老齢給付		障害年金	遺族給付	
		老齢年金	通算老齢年金		遺族年金	通算遺族年金
厚生年金保険 計	26,257,442	18,363,304	2,397,105	300,481	5,185,751	10,802
厚生年金基金代行分除く	24,539,723	16,763,757	2,278,932	300,481	5,185,751	10,802
旧共済組合を除く	25,483,234	17,764,562	2,373,468	295,983	5,038,663	10,557
旧法	2,260,389	1,451,684	259,597	59,859	478,907	10,342
厚生年金基金代行分除く	2,234,455	1,430,181	255,167	59,859	478,907	10,342
新法	23,137,941	16,258,073	2,112,665	232,922	4,534,282	・
(別掲) 基礎年金	13,540,541	7,427,178	5,846,663	192,443	74,258	・
厚生年金基金代行分除く	21,446,156	14,680,030	1,998,922	232,922	4,534,282	・
船員保険 (旧法)	84,903	54,805	1,206	3,202	25,475	215
旧共済組合計	774,209	598,741	23,637	4,498	147,088	245
旧法	425,874	372,678	3,150	2,896	46,907	245
新法	348,335	226,063	20,487	1,603	100,181	・
(別掲) 基礎年金	193,098	133,575	57,734	1,641	149	・
国民年金 計	20,398,790	18,536,581	189,123	1,573,256	99,830	・
旧法抛出处	899,442	641,205	189,123	61,108	8,006	・
新法基礎年金	19,499,348	17,895,375	・	1,512,148	91,824	・
(再掲) 基礎のみ	5,460,124	4,133,715	・	1,300,314	26,095	・
福祉年金	619	619	・	・	・	・
合 計	46,656,852	36,900,503	2,586,228	1,873,737	5,285,581	10,802

注1. 年金総額には一部停止額を含む。

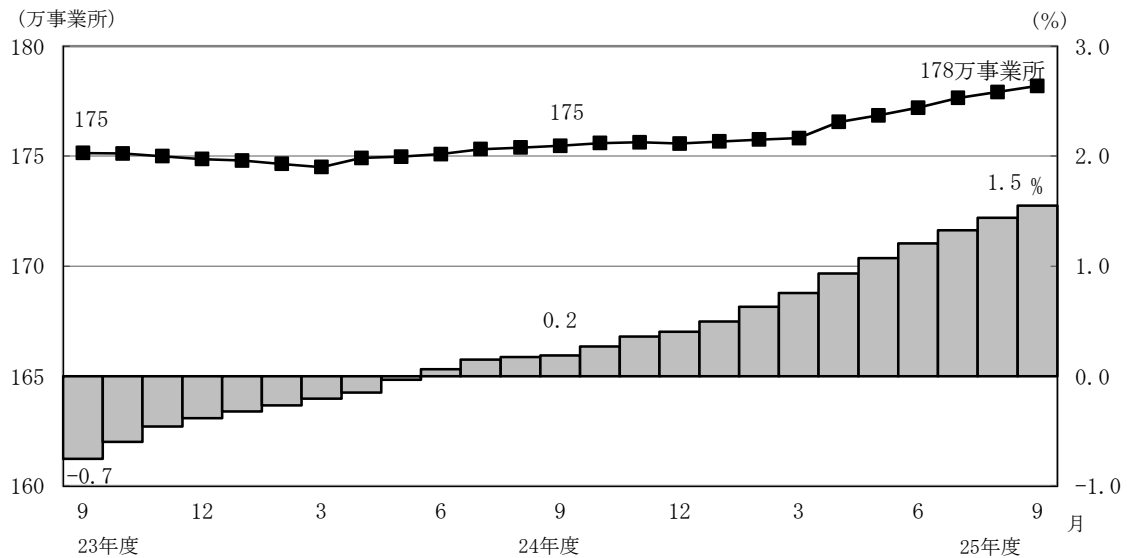
注2. 「基礎のみ」は同一の年金種別の厚生年金保険（旧共済組合を除く。）の受給権を有しない基礎年金受給者の年金総額である。

2. 厚生年金保険

(1) 適用状況

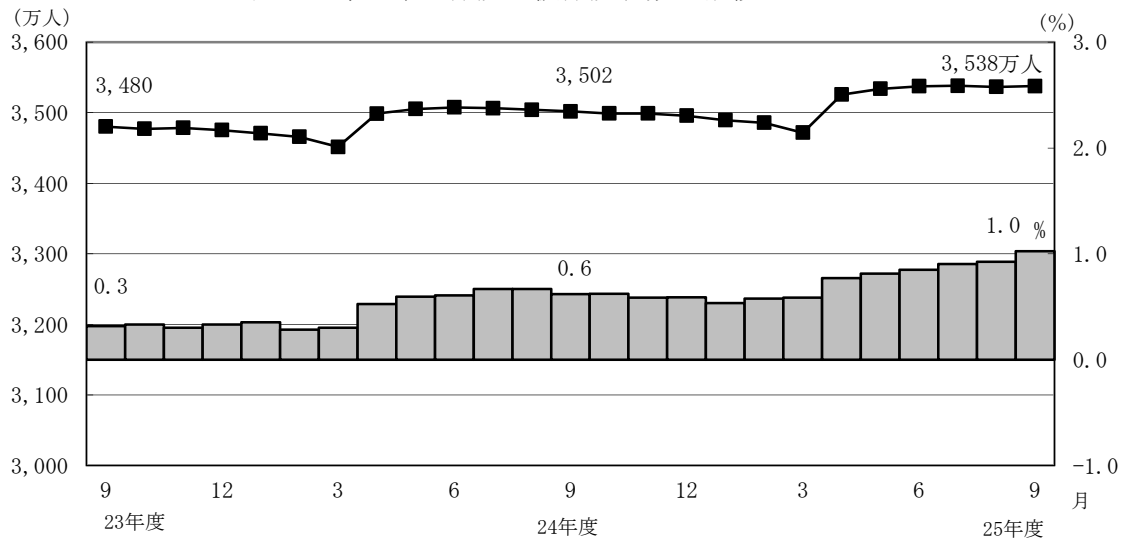
○ 平成25年9月末の厚生年金保険の適用事業所数は178万事業所であり、前年同月に比べて3万事業所（1.5%）増加している。

図1 厚生年金保険 適用事業所数の推移



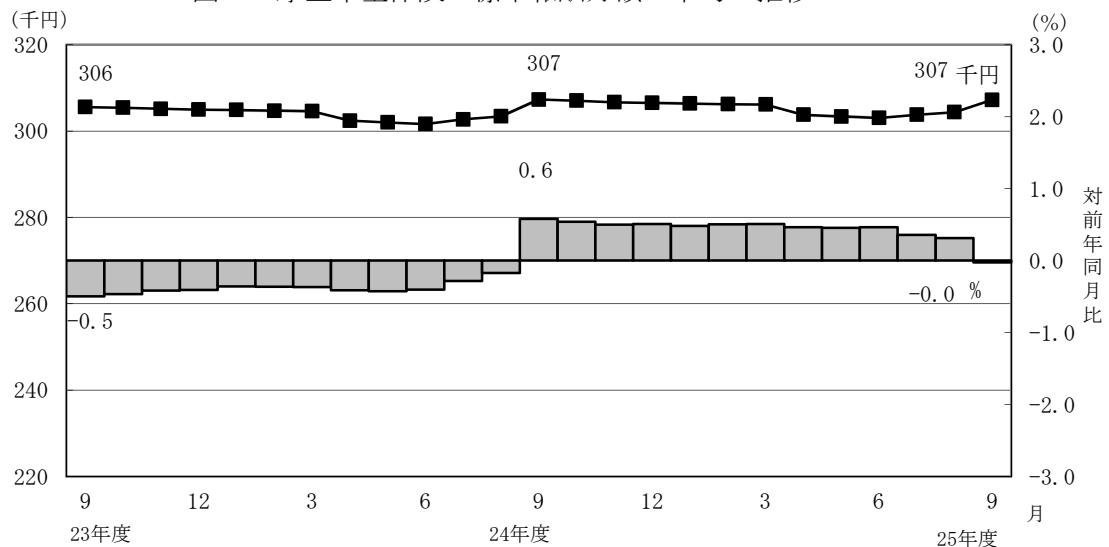
- 厚生年金保険の被保険者数は3,538万人となっており、前年同月に比べて36万人（1.0%）増加している。内訳をみると、一般男子が2,257万人（対前年同月比15万人、0.7%増）、女子が1,276万人（対前年同月比20万人、1.6%増）、坑内員が6百人（対前年同月比4人、0.7%増）、船員が5万人（対前年同月比7百人、1.2%減）である。

図2 厚生年金保険 被保険者数の推移



- 標準報酬月額の前平均は、30万7,205円となっており、前年同月に比べて0.0%減少している。内訳をみると、一般男子は34万8,178円（対前年同月比0.1%減）、女子は23万4,399円（対前年同月比0.6%増）、坑内員は34万1,352円（対前年同月比2.4%減）、船員が38万4,002円（対前年同月比0.7%増）である。

図3 厚生年金保険 標準報酬月額の前平均の推移

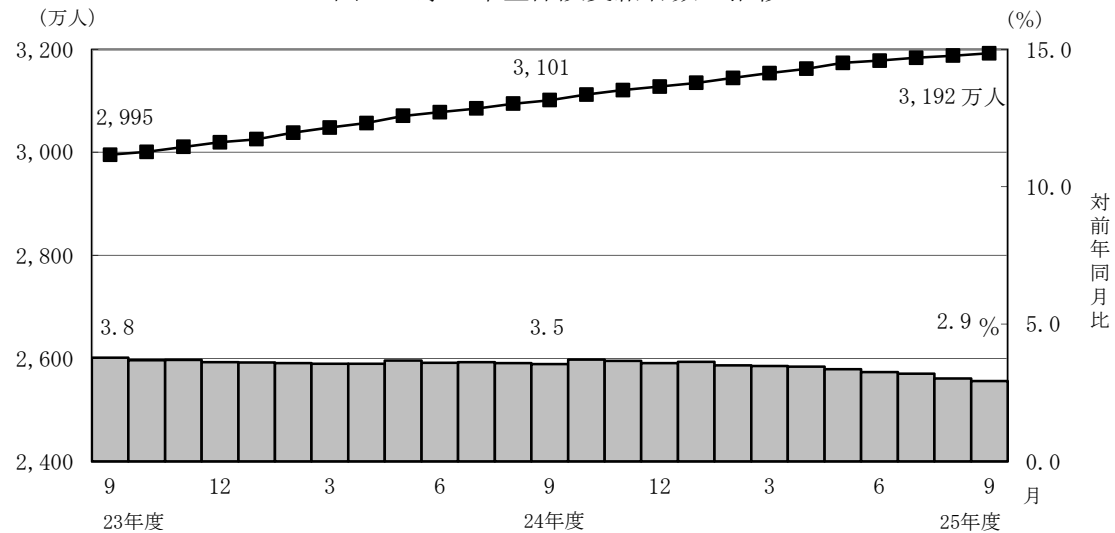


- 賞与支給事業所数は5万事業所、賞与支給被保険者数は79万人、標準賞与額の前平均は22万5,598円となっている。

(2) 給付状況

- 平成25年9月末の厚生年金保険受給者数は3,192万人（旧法厚年分205万人、新法厚年分2,928万人、旧法船保分4万人、旧共済分56万人）で、前年同月に比べて91万人（2.9%）増加している。
- 老齢給付の受給者数は2,644万人（旧法厚年分150万人、新法厚年分2,449万人、旧法船保分2万人、旧共済分43万人）で、前年同月に比べて79万人（3.1%）増加している。
- 障害給付の受給者数は39万人（旧法厚年分5万人、新法厚年分34万人、旧法船保分2千人、旧共済分4千人）で、前年同月に比べて8千人（2.0%）増加している。
- 遺族給付の受給者数は508万人（旧法厚年分50万人、新法厚年分444万人、旧法船保分2万人、旧共済分12万人）で、前年同月に比べて11万人（2.1%）増加している。

図4 厚生年金保険受給者数の推移



- 平成25年9月末の老齢年金受給者の平均年金月額は、15万588円となっている。老齢年金の新規裁定者（受給者）の平均年金月額は、7万102円である。

- 平成25年9月末における失業給付との調整に該当する受給権者数は7万人、高年齢雇用継続給付との併給調整に該当する受給権者数は36万人となっている。

表4 雇用保険の給付と老齢厚生年金との調整

	失 業 給 付								
	件数 (人)			総停止年金額 (千円)			平均停止月額 (円)		
	計	老齢相当	通老相当	計	老齢相当	通老相当	計	老齢相当	通老相当
平成 25年 4 月	63,848	51,341	12,507	50,948,327	48,195,165	2,753,163	66,497	78,227	18,344
5 月	62,395	50,243	12,152	49,182,097	46,525,570	2,656,527	65,686	77,168	18,217
6 月	72,428	58,104	14,324	56,446,101	53,360,738	3,085,363	64,945	76,531	17,950
7 月	74,479	59,045	15,434	57,242,832	53,931,880	3,310,953	64,048	76,117	17,877
8 月	75,021	58,931	16,090	56,851,212	53,394,150	3,457,063	63,150	75,504	17,905
9 月	72,161	56,492	15,669	54,514,437	51,135,612	3,378,825	62,955	75,432	17,970

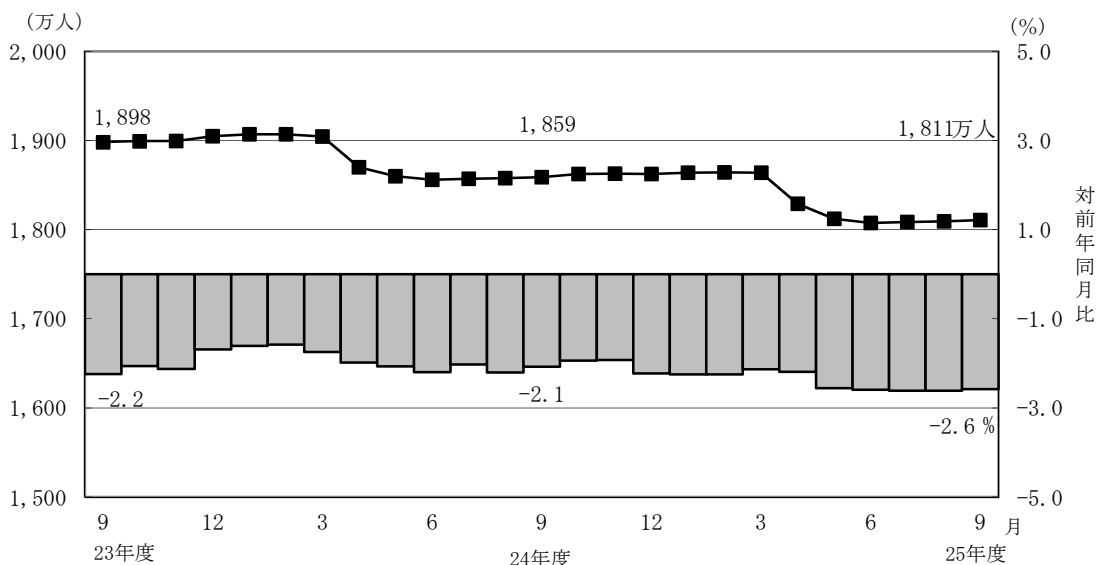
	高 年 齢 雇 用 継 続 給 付								
	件数 (人)			高年齢雇用継続給付による停止総額 (千円)			平均停止月額 (円)		
	計	老齢相当	通老相当	計	老齢相当	通老相当	計	老齢相当	通老相当
平成 25年 4 月	353,252	343,941	9,311	45,065,286	44,201,312	863,974	10,631	10,710	7,733
5 月	342,811	333,721	9,090	43,678,067	42,843,833	834,234	10,618	10,699	7,648
6 月	346,198	336,984	9,214	44,147,597	43,301,104	846,492	10,627	10,708	7,656
7 月	351,147	341,923	9,224	44,819,465	43,968,877	850,588	10,636	10,716	7,685
8 月	355,741	346,431	9,310	45,401,664	44,540,393	861,272	10,635	10,714	7,709
9 月	357,721	348,346	9,375	46,027,999	45,148,210	879,789	10,723	10,801	7,820

3. 国民年金

(1) 適用状況

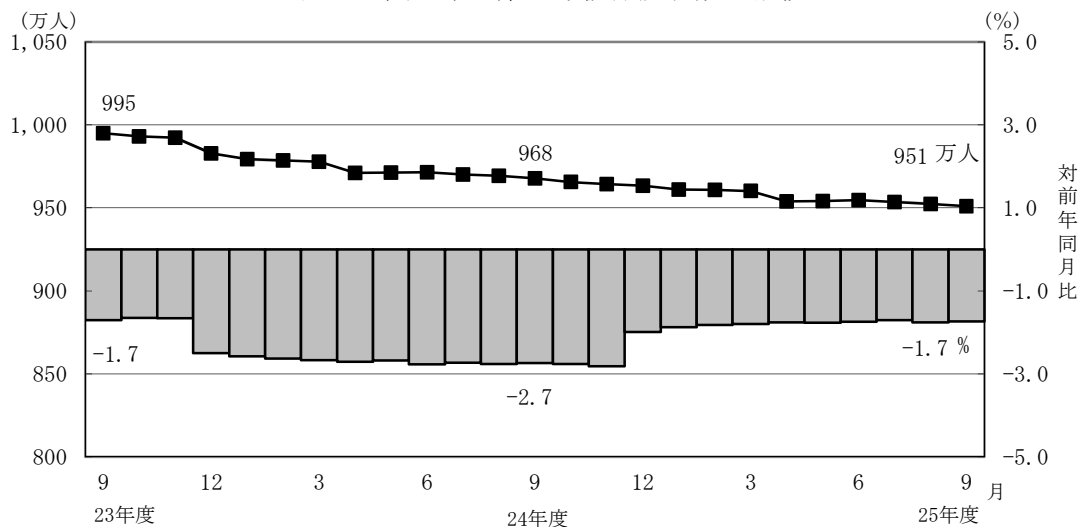
- 平成25年9月末の第1号被保険者数（任意加入被保険者を含む。）は、1,811万人となっており、前年同月に比べて48万人（2.6%）減少している。内訳をみると、男子は928万人（対前年同月比22万人、2.4%減）、女子は883万人（対前年同月比25万人、2.8%減）である。

図5 国民年金第1号被保険者数（任意加入を含む）の推移



- 第3号被保険者数は951万人となっており、前年同月に比べて17万人（1.7%）減少している。内訳をみると、男子は11万人（対前年同月比7百人、0.6%減）、女子は940万人（対前年同月比17万人、1.7%減）となっている。

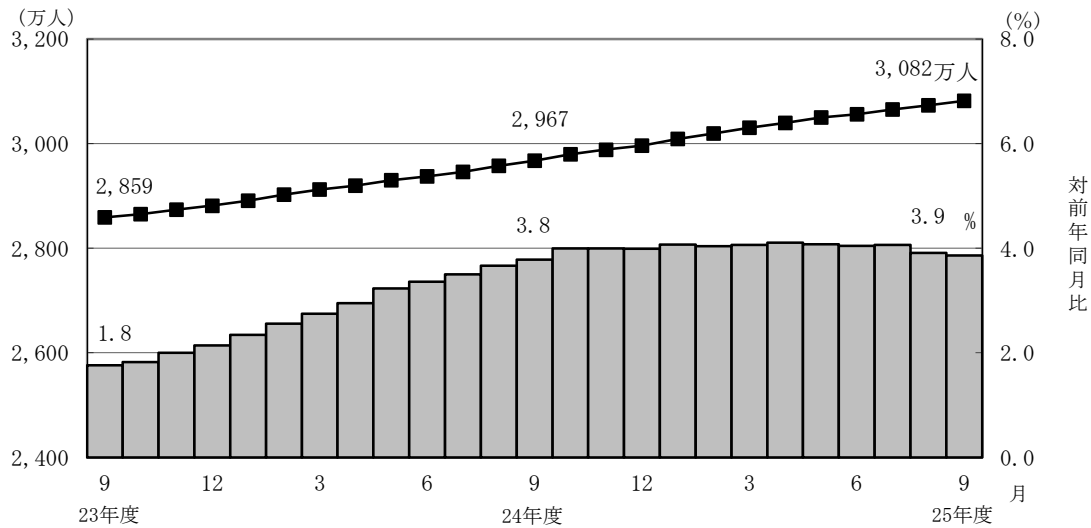
図6 国民年金第3号被保険者数の推移



(2) 給付状況

- 平成25年9月末の国民年金受給者数は3,082万人（旧法拠出制225万人、基礎年金2,857万人）で、前年同月に比べて115万人（3.9%）増加している。
- 老齢給付の受給者数は2,893万人（旧法拠出制217万人、基礎年金2,676万人）で、前年同月に比べて112万人（4.0%）増加している。
- 障害給付の受給者数は179万人（旧法拠出制7万人、基礎年金172万人）で、前年同月に比べて3万人（1.6%）増加している。
- 遺族給付の受給者数は10万人（旧法拠出制2万人、基礎年金9万人）で、前年同月に比べて5千人（4.2%）減少している。

図7 国民年金受給者数の推移



- 国民年金の老齢年金受給者の平均年金月額は、平成25年9月末で5万5,008円となっている。

老齢年金の新規裁定者（受給者）の平均年金月額は、5万1,570円となっている。

- 旧法老齢年金受給権者及び厚生年金の受給権を有しない老齢基礎年金受給権者について繰上げ受給の状況を見ると、9月は新規裁定者1万6千人のうち繰上げ受給権者が2千人となっており、繰上げ受給率は13.8%である。なお、平成24年度新規裁定者の繰上げ受給率は18.5%となっている。

第1表 制度別適用状況

[平成25年9月末現在]

	事業所数	被保険者数(人)			標準報酬月額 の平均(円)
		総数	男子	女子	
厚生年金保険	1,781,865	35,376,858	22,620,275	12,756,583	307,205
船員以外	1,777,194	35,322,391	22,565,808	12,756,583	307,087
一般男子	・	22,565,200	22,565,200	・	348,178
女子	・	12,756,583	・	12,756,583	234,399
坑内員	・	608	608	・	341,352
船員	4,671	54,467	54,467	・	384,002
国民年金	・	27,616,824	9,392,100	18,224,724	・
第1号	・	17,829,243	9,188,321	8,640,922	・
任意加入	・	277,702	92,035	185,667	・
第3号	・	9,509,879	111,744	9,398,135	・
合計	・	62,993,682	32,012,375	30,981,307	・
人口	・	127,300,000	61,910,000	65,390,000	・
うち20～59歳	・	63,290,000	31,970,000	31,320,000	・
共済組合(平成25年3月末)	・	4,398,712	2,791,849	1,606,863	・

注1. 厚生年金保険の被保険者のうち、坑内員及び船員は全員男子とみなした。

2. 人口は翌月1日現在の推計人口(総務省統計局)である。

賞与支払状況

[平成25年9月末現在]

	事業所数	被保険者数(人)			標準賞与額 の平均(円)
		総数	男子	女子	
厚生年金保険	48,374	786,622	508,700	277,922	225,598
船員以外	48,349	786,359	508,437	277,922	225,595
一般男子	・	508,436	508,436	・	256,479
女子	・	277,922	・	277,922	169,096
坑内員	・	1	1	・	30,000
船員	25	263	263	・	233,179

注. 厚生年金保険の被保険者のうち、坑内員及び船員は全員男子とみなした。

第 2 表 国民年金保険料収入状況

	件数 (件)	金額 (千円)
保 険 料 収 入	6,580,951	132,859,506
現 年 度 収 入	6,257,057	123,192,016
過 年 度 収 入	323,894	9,667,490
歳 入 代 理 店 等	6,578,111	104,089,500
一 般 保 険 料	4,295,814	64,138,528
前 納 保 険 料	2,163,386	35,493,767
追 納 保 険 料	41,968	1,860,530
後 納 保 険 料	76,943	2,596,675
納 付 受 託 機 関	2,840	28,770,006

注. 納付受託機関については、一般、前納、追納及び後納保険料に係る内訳がない。

第3表 制度別年金受給者数

ア. 平成 25 年 9 月末現在

(単位：人)

	総 数	老齢給付		障害年金	遺族給付	
		老齢年金	通算老齢年金		遺族年金	通算遺族年金
厚生年金保険 計	31,920,230	14,346,016	12,098,338	394,243	5,040,630	41,003
旧共済組合を除く	31,361,995	14,006,043	12,007,369	389,994	4,918,596	39,993
旧 法	2,045,981	825,810	672,034	50,365	458,623	39,149
新 法	29,275,101	13,161,225	11,331,975	338,086	4,443,815	.
(再掲) 基礎あり	19,615,960	10,491,071	8,827,370	223,258	74,261	.
基礎または定額あり	21,186,896	11,371,316	9,815,580	.	.	.
基礎繰上げあり	1,677,462	413,450	1,264,012	.	.	.
基礎繰上げなし	19,509,434	10,957,866	8,551,568	.	.	.
基礎及び定額なし	3,306,304	1,789,909	1,516,395	.	.	.
船員保険 (旧法)	40,913	19,008	3,360	1,543	16,158	844
旧共済組合計	558,235	339,973	90,969	4,249	122,034	1,010
旧 法	206,186	157,474	6,609	1,836	39,257	1,010
新 法	352,049	182,499	84,360	2,413	82,777	.
(再掲) 基礎あり	258,187	177,876	78,208	1,956	147	.
国民年金 計	30,818,573	28,081,534	846,344	1,786,928	103,767	.
旧法抛出处	2,251,554	1,318,902	846,344	68,918	17,390	.
新法基礎年金	28,567,019	26,762,632	.	1,718,010	86,377	.
(再掲) 基礎のみ	8,101,050	6,604,348	.	1,471,230	25,472	.
福祉年金	1,536	1,536
合 計	42,866,192	31,760,139	4,039,104	1,955,957	5,069,989	41,003

注. 人数の合計は、厚生年金保険と同一の年金種別の基礎年金を併給している者の重複分を控除した数である。

イ. 平成 25 年 9 月新規裁定

(単位：人)

	総 数	老齢給付		障害年金	遺族給付	
		老齢年金	通算老齢年金		遺族年金	通算遺族年金
厚生年金保険 計	87,120	16,115	46,164	2,497	22,336	8
旧共済組合を除く	87,067	16,113	46,115	2,497	22,334	8
旧 法	868	38	819	2	1	8
新 法	86,181	16,071	45,282	2,495	22,333	.
(再掲) 基礎あり	14,967	2,879	10,078	1,291	719	.
基礎または定額あり	17,440	3,963	13,477	.	.	.
基礎繰上げあり	3,398	1,145	2,253	.	.	.
基礎繰上げなし	14,042	2,818	11,224	.	.	.
基礎及び定額なし	43,913	12,108	31,805	.	.	.
船員保険 (旧法)	18	4	14	-	-	-
旧共済組合計	53	2	49	-	2	-
旧 法	4	1	2	-	1	-
新 法	49	1	47	-	1	.
(再掲) 基礎あり	38	-	38	-	-	.
国民年金 計	35,603	28,974	132	5,683	814	.
旧法抛出处	187	11	132	4	40	.
新法基礎年金	35,416	28,963	.	5,679	774	.
(再掲) 基礎のみ	20,590	15,993	.	4,383	214	.
福祉年金	-	-
合 計	107,718	42,210	36,180	6,889	22,431	8

第 4 表 制度別受給者年金総額

平成 25 年 9 月末現在

(単位：百万円)

	総 数	老齢給付		障害年金	遺族給付	
		老齢年金	通算老齢年金		遺族年金	通算遺族年金
厚生年金保険 計	26,257,442	18,363,304	2,397,105	300,481	5,185,751	10,802
厚生年金基金代行分除く	24,539,723	16,763,757	2,278,932	300,481	5,185,751	10,802
旧共済組合を除く	25,483,234	17,764,562	2,373,468	295,983	5,038,663	10,557
旧 法	2,260,389	1,451,684	259,597	59,859	478,907	10,342
厚生年金基金代行分除く	2,234,455	1,430,181	255,167	59,859	478,907	10,342
新 法	23,137,941	16,258,073	2,112,665	232,922	4,534,282	・
(別掲) 基礎年金	13,540,541	7,427,178	5,846,663	192,443	74,258	・
厚生年金基金代行分除く	21,446,156	14,680,030	1,998,922	232,922	4,534,282	・
船員保険 (旧法)	84,903	54,805	1,206	3,202	25,475	215
旧共済組合計	774,209	598,741	23,637	4,498	147,088	245
旧 法	425,874	372,678	3,150	2,896	46,907	245
新 法	348,335	226,063	20,487	1,603	100,181	・
(別掲) 基礎年金	193,098	133,575	57,734	1,641	149	・
国民年金 計	20,398,790	18,536,581	189,123	1,573,256	99,830	・
旧法拋出制	899,442	641,205	189,123	61,108	8,006	・
新法基礎年金	19,499,348	17,895,375	・	1,512,148	91,824	・
(再掲) 基礎のみ	5,460,124	4,133,715	・	1,300,314	26,095	・
福祉年金	619	619	・	・	・	・
合 計	46,656,852	36,900,503	2,586,228	1,873,737	5,285,581	10,802

第5表 制度別受給者平均年金月額

ア. 平成 25 年 9 月末現在

(単位：円)

	総 数	老齢給付		障害年金	遺族給付	
		老齢年金	通算老齢年金		遺族年金	通算遺族年金
厚生年金保険 計	104,404	150,588	57,181	104,539	86,963	21,954
厚生年金基金代行分除く	99,919	141,297	56,367	104,539	86,963	21,954
旧共済組合を除く	103,692	149,886	57,049	104,366	86,626	21,998
旧 法	92,066	146,491	32,191	99,041	87,019	22,014
厚生年金基金代行分除く	91,010	144,321	31,641	99,041	87,019	22,014
新 法	104,408	149,969	58,531	104,846	86,422	・
厚生年金基金代行分除く	99,592	139,977	57,695	104,846	86,422	・
基礎または定額あり	117,039	161,327	65,732	・	・	・
基礎繰上げあり	71,536	131,279	51,995	・	・	・
基礎繰上げなし	120,951	162,461	67,762	・	・	・
基礎及び定額なし	47,592	77,810	11,924	・	・	・
船員保険 (旧法)	172,935	240,273	29,914	172,913	131,383	21,277
旧共済組合計	144,400	179,504	74,541	120,396	100,543	20,193
旧 法	172,124	197,217	39,713	131,424	99,572	20,193
新 法	128,162	164,219	77,270	112,004	101,004	・
国民年金 計	55,158	55,008	18,622	73,369	80,172	・
旧法抛出处	33,290	40,514	18,622	73,890	38,365	・
新法基礎年金	56,882	55,723	・	73,348	88,589	・
(再掲) 基礎のみ	56,167	52,159	・	73,652	85,373	・
福祉年金	33,575	33,575	・	・	・	・
合 計	90,703	96,821	53,358	79,830	86,877	21,954

注. 平均年金月額には、基礎年金額を含む。

イ. 平成 25 年 9 月新規裁定

(単位：円)

	総 数	老齢給付		障害年金	遺族給付	
		老齢年金	通算老齢年金		遺族年金	通算遺族年金
厚生年金保険 計	49,249	70,102	21,231	100,395	86,407	7,736
基金代行分除く	47,425	63,325	20,155	100,395	86,407	7,736
旧共済組合を除く	49,245	70,094	21,197	100,395	86,412	7,736
旧 法	19,477	129,463	14,218	96,238	88,192	7,736
厚生年金基金代行分除く	19,323	127,261	14,156	96,238	88,192	7,736
新 法	49,544	69,925	21,325	100,398	86,412	・
厚生年金基金代行分除く	47,702	63,135	20,229	100,398	86,412	・
基礎または定額あり	63,045	121,999	45,709	・	・	・
基礎繰上げあり	66,990	102,038	49,178	・	・	・
基礎繰上げなし	62,090	130,110	45,012	・	・	・
基礎及び定額なし	22,543	52,881	10,993	・	・	・
船員保険 (旧法)	53,449	185,663	15,673	-	-	-
旧共済組合計	55,532	133,450	53,042	-	38,613	-
旧 法	59,458	162,900	7,675	-	59,583	-
新 法	55,211	104,000	54,972	-	17,642	・
国民年金 計	55,530	51,570	13,919	72,232	86,639	・
旧法抛出处	22,450	45,581	13,919	69,638	39,524	・
新法基礎年金	55,705	51,572	・	72,233	89,074	・
(再掲) 基礎のみ	59,334	55,574	・	71,885	83,361	・
福祉年金	-	-	・	・	・	・
合 計	51,122	59,095	13,953	82,215	86,536	7,736

第 6 表 制度別年金受給権者数

ア. 平成 25 年 9 月末現在

(単位：人)

	総 数	老齢給付		障害年金	遺族給付	
		老齢年金	通算老齢年金		遺族年金	通算遺族年金
厚生年金保険 計	34,374,175	15,283,130	13,084,600	570,220	5,383,573	52,652
旧共済組合を除く	33,796,372	14,939,931	12,987,033	563,561	5,254,275	51,572
旧 法	2,141,985	826,738	675,184	84,980	504,495	50,588
新 法	31,612,696	14,094,155	12,308,483	476,710	4,733,348	・
（再掲）基礎あり	20,793,680	10,840,905	9,520,624	272,862	159,289	・
基礎または定額あり	22,452,497	11,822,132	10,630,365	・	・	・
基礎繰上げあり	1,733,181	418,511	1,314,670	・	・	・
基礎繰上げなし	20,719,316	11,403,621	9,315,695	・	・	・
基礎及び定額なし	3,950,141	2,272,023	1,678,118	・	・	・
船員保険（旧法）	41,691	19,038	3,366	1,871	16,432	984
旧共済組合計	577,803	343,199	97,567	6,659	129,298	1,080
旧 法	209,216	157,710	6,617	2,440	41,369	1,080
新 法	368,587	185,489	90,950	4,219	87,929	・
（再掲）基礎あり	268,178	180,723	84,620	2,684	151	・
国民年金 計	31,364,821	28,347,746	848,917	1,916,910	251,248	・
旧法拠出制	2,299,958	1,346,766	848,917	74,144	30,131	・
新法基礎年金	29,064,863	27,000,980	・	1,842,766	221,117	・
（再掲）基礎のみ	8,271,183	6,639,451	・	1,569,904	61,828	・
福祉年金	2,907	2,907	・	・	・	・
合 計	44,680,045	32,612,155	4,328,273	2,211,584	5,475,381	52,652

注. 人数の合計は、厚生年金保険と同一の年金種別の基礎年金を併給している者の重複分を控除した数である。

イ. 平成 25 年 9 月新規裁定

(単位：人)

	総 数	老齢給付		障害年金	遺族給付	
		老齢年金	通算老齢年金		遺族年金	通算遺族年金
厚生年金保険 計	96,911	21,532	49,125	2,595	23,648	11
旧共済組合を除く	96,855	21,530	49,074	2,595	23,645	11
旧 法	872	38	819	3	1	11
新 法	95,965	21,488	48,241	2,592	23,644	・
（再掲）基礎あり	15,917	2,938	10,124	1,319	1,536	・
基礎または定額あり	18,869	4,654	14,215	・	・	・
基礎繰上げあり	3,464	1,195	2,269	・	・	・
基礎繰上げなし	15,405	3,459	11,946	・	・	・
基礎及び定額なし	50,860	16,834	34,026	・	・	・
船員保険（旧法）	18	4	14	・	・	・
旧共済組合計	56	2	51	・	3	・
旧 法	4	1	2	・	1	・
新 法	52	1	49	・	2	・
（再掲）基礎あり	40	・	40	・	・	・
国民年金 計	37,243	29,168	132	5,751	2,192	・
旧法拠出制	300	12	132	5	151	・
新法基礎年金	36,943	29,156	・	5,746	2,041	・
（再掲）基礎のみ	21,026	16,094	・	4,427	505	・
福祉年金	・	・	・	・	・	・
合 計	118,197	47,762	39,093	7,027	24,304	11

第7表 制度別受給権者年金総額

平成 25 年 9 月末現在

(単位：百万円)

	総 数	老齢給付		障害年金	遺族給付	
		老齢年金	通算老齢年金		遺族年金	通算遺族年金
厚生年金保険 計	27,680,629	19,309,500	2,573,594	452,246	5,331,498	13,792
厚生年金基金代行分除く	25,771,021	17,528,700	2,444,786	452,246	5,331,498	13,792
旧共済組合を除く	26,895,568	18,708,262	2,548,667	445,665	5,179,443	13,531
旧 法	2,348,814	1,453,325	260,360	99,189	522,658	13,282
厚生年金基金代行分除く	2,322,841	1,431,790	255,922	99,189	522,658	13,282
新 法	24,460,958	17,200,059	2,287,099	342,768	4,631,033	・
(別掲) 基礎年金	14,230,899	7,642,653	6,238,388	224,602	125,255	・
厚生年金基金代行分除く	22,577,323	15,440,794	2,162,728	342,768	4,631,033	・
船員保険 (旧法)	85,796	54,878	1,208	3,708	25,752	250
旧共済組合計	785,061	601,238	24,927	6,581	152,055	260
旧 法	429,104	373,074	3,153	3,659	48,959	260
新 法	355,957	228,164	21,774	2,923	103,096	・
(別掲) 基礎年金	199,752	135,507	61,908	2,184	153	・
国民年金 計	20,742,906	18,686,400	189,632	1,680,599	186,276	・
旧法拠出制	921,804	653,096	189,632	65,430	13,645	・
新法基礎年金	19,821,102	18,033,303	・	1,615,169	172,630	・
(再掲) 基礎のみ	5,581,323	4,151,463	・	1,382,485	47,375	・
福祉年金	1,171	1,171	・	・	・	・
合 計	48,424,707	37,997,071	2,763,226	2,132,845	5,517,774	13,792

第 8 表 制度別受給権者平均年金月額

ア. 平成 25 年 9 月末現在

(単位：円)

	総 数	老齢給付		障害年金	遺族給付	
		老齢年金	通算老齢年金		遺族年金	通算遺族年金
厚生年金保険 計	102,090	147,699	56,516	99,235	84,468	21,828
厚生年金基金代行分除く	97,461	137,989	55,696	99,235	84,468	21,828
旧共済組合を除く	101,408	146,983	56,384	99,112	84,133	21,865
旧 法	91,380	146,492	32,134	97,267	86,334	21,879
厚生年金基金代行分除く	90,369	144,321	31,587	97,267	86,334	21,879
新 法	101,995	146,885	57,721	99,181	83,737	・
厚生年金基金代行分除く	97,029	136,484	56,879	99,181	83,737	・
基礎または定額あり	114,657	159,396	64,903	・	・	・
基礎繰上げあり	70,916	131,189	51,729	・	・	・
基礎繰上げなし	118,316	160,431	66,762	・	・	・
基礎及び定額なし	52,238	81,790	12,228	・	・	・
船員保険 (旧法)	171,491	240,212	29,911	165,137	130,600	21,143
旧共済組合計	142,034	178,891	74,167	109,700	98,099	20,082
旧 法	170,918	197,131	39,707	124,954	98,622	20,082
新 法	125,639	163,384	76,674	100,878	97,852	・
国民年金 計	55,112	54,932	18,615	73,060	61,783	・
旧法抛出处	33,399	40,411	18,615	73,540	37,739	・
新法基礎年金	56,830	55,656	・	73,041	65,060	・
(再掲) 基礎のみ	56,233	52,106	・	73,385	63,853	・
福祉年金	33,575	33,575	・	・	・	・
合 計	90,318	97,093	53,201	80,366	83,979	21,828

注. 平均年金月額には、基礎年金額を含む。

イ. 平成 25 年 9 月新規裁定

(単位：円)

	総 数	老齢給付		障害年金	遺族給付	
		老齢年金	通算老齢年金		遺族年金	通算遺族年金
厚生年金保険 計	50,767	75,287	21,106	100,006	84,674	10,459
厚生年金基金代行分除く	48,196	66,298	19,972	100,006	84,674	10,459
旧共済組合を除く	50,765	75,281	21,072	100,006	84,681	10,459
旧 法	19,533	129,463	14,218	88,500	88,192	10,459
厚生年金基金代行分除く	19,379	127,261	14,156	88,500	88,192	10,459
新 法	51,048	75,165	21,190	100,019	84,681	・
厚生年金基金代行分除く	48,452	66,162	20,037	100,019	84,681	・
基礎または定額あり	64,466	125,505	44,482	・	・	・
基礎繰上げあり	67,997	103,670	49,209	・	・	・
基礎繰上げなし	63,672	133,049	43,584	・	・	・
基礎及び定額なし	27,939	61,248	11,459	・	・	・
船員保険 (旧法)	53,449	185,663	15,673	-	-	-
旧共済組合計	54,959	133,450	53,452	-	28,244	-
旧 法	59,458	162,900	7,675	-	59,583	-
新 法	54,613	104,000	55,321	-	12,575	・
国民年金 計	55,209	51,559	13,919	72,189	61,726	・
旧法抛出处	28,080	44,581	13,919	68,818	37,798	・
新法基礎年金	55,430	51,562	・	72,192	63,497	・
(再掲) 基礎のみ	59,152	55,561	・	71,856	62,205	・
福祉年金	-	-	・	・	・	・
合 計	52,185	62,660	14,301	82,277	83,916	10,459

第9表 障害等級別障害年金受給（権）者状況

平成 25 年 9 月末現在

	受給権者				受給者			
	件数	年金総額	(別掲) 基礎年金	平均年金月額	件数	年金総額	(別掲) 基礎年金	平均年金月額
	人	百万円	百万円	円	人	百万円	百万円	円
厚生年金保険 計	570,220	452,246	226,786	99,235	394,243	300,481	194,083	104,539
職務／公務上を除く 計	569,029	449,716	226,704	99,060	393,142	298,030	194,010	104,296
1 級	73,798	75,226	62,959	156,040	67,329	68,941	57,413	156,389
2 級	233,828	175,342	163,744	120,846	191,320	135,957	136,597	118,717
3 級	261,403	199,148	.	63,487	134,493	93,132	.	57,705
職務／公務上	1,191	2,530	83	182,827	1,101	2,451	73	191,030
国民年金 計	1,916,910	1,680,599	.	73,060	1,786,928	1,573,256	.	73,369
1 級	755,451	748,970	.	82,618	733,102	726,941	.	82,633
2 級	1,161,459	931,629	.	66,843	1,053,826	846,315	.	66,924

注. 平均年金月額には、基礎年金月額を含む。

平成 25 年 9 月末現在

	受給権者				受給者			
	件数	年金総額	(別掲) 基礎年金	平均年金月額	件数	年金総額	(別掲) 基礎年金	平均年金月額
	人	百万円	百万円	円	人	百万円	百万円	円
厚生年金保険 計	2,595	1,956	1,158	100,006	2,497	1,871	1,138	100,395
職務／公務上を除く 計	2,595	1,956	1,158	100,006	2,497	1,871	1,138	100,395
1 級	271	292	278	175,457	270	291	277	175,500
2 級	1,047	759	880	130,459	1,023	733	860	129,809
3 級	1,277	905	.	59,025	1,204	846	.	58,560
職務／公務上	—	—	—	—	—	—	—	—
国民年金 計	5,751	4,982	.	72,189	5,683	4,926	.	72,232
1 級	1,353	1,360	.	83,746	1,346	1,353	.	83,756
2 級	4,398	3,622	.	68,633	4,337	3,573	.	68,655

第1表 厚生年金保険 都道府県別適用状況、標準報酬月額、賞与支払状況

都道府県別	事業所数		船舶所 有者数		被保険者数								標準報酬月額の平均																	
					合計		船員を除く合計		一般男子	女子	坑内員	船員	全被保険者						厚生年金基金非加入者				厚生年金基金加入者							
					(再掲) 高給任意	(再掲) 育児休業	(再掲) 高給任意	(再掲) 育児休業					(再掲) 高給任意	(再掲) 高給任意	平均	船員を除く 平均	一般男子	女子	坑内員	船員	(再掲) 高給任意	平均	船員を除く 平均	一般男子	女子	坑内員	平均	一般男子	女子	
	(再掲) 厚生 年金基金加入	(再掲) 育児 休業あり	(再掲) 厚生 年金基金加入	(再掲) 育児休業	(再掲) 厚生 年金基金加入	(再掲) 高給任意	円	円	円	円	円	円	円	円	円	円	円	円	円	円	円	円	円							
平成 25 年	1,760,865	103,571	61,504	4,609	35,257,056	674	173,600	35,203,764	4,190,450	674	22,509,322	12,693,920	612	53,292	303,781	303,668	344,668	230,965	339,670	377,916	205,852	301,833	301,702	343,744	229,361	341,857	318,223	350,930	245,083	
5月	1,763,879	103,397	59,900	4,605	35,339,060	667	164,496	35,285,376	4,188,439	666	22,553,323	12,731,941	612	53,184	303,359	303,247	344,218	230,667	338,337	377,832	204,402	301,401	301,270	343,275	229,062	340,302	317,918	350,630	244,842	
6月	1,767,478	103,274	60,669	4,635	35,374,200	660	168,400	35,321,290	4,185,233	659	22,565,100	12,755,572	618	52,910	302,993	302,879	343,824	230,445	337,217	378,684	206,900	301,025	300,893	342,866	228,835	338,717	317,654	350,348	244,689	
7月	1,771,928	103,111	62,136	4,611	35,382,062	663	174,849	35,329,281	4,178,320	662	22,569,688	12,758,975	618	52,781	303,774	303,665	344,701	231,073	336,819	376,600	207,650	301,753	301,627	343,695	229,406	338,369	318,860	351,568	245,858	
8月	1,774,547	102,663	63,659	4,591	35,366,945	656	182,176	35,313,136	4,164,417	655	22,564,078	12,748,446	612	53,809	304,354	304,243	345,406	231,384	338,275	377,461	208,192	302,332	302,202	344,392	229,709	339,726	319,507	352,350	246,277	
9月	1,777,194	102,302	64,784	4,671	35,376,858	645	187,484	35,322,391	4,148,879	644	22,565,200	12,756,583	608	54,467	307,205	307,087	348,178	234,399	341,352	384,002	211,073	305,260	305,122	347,243	232,781	342,855	321,847	354,612	248,838	
北海道	80,550	2,868	1,468	352	1,167,834	21	3,123	1,164,650	102,358	21	729,935	434,457	258	3,184	263,947	263,506	294,781	210,917	336,581	425,253	203,238	261,900	261,411	293,493	207,839	336,581	285,247	307,754	244,533	
青森	15,234	568	549	133	269,650	1	1,046	268,523	18,042	1	156,358	115,355	—	1,127	232,710	232,284	265,511	186,478	—	334,413	180,000	230,273	229,804	263,258	186,693	—	266,708	291,699	215,418	
岩手	16,540	1,193	586	43	281,349	2	1,061	280,902	34,167	2	163,474	114,428	—	447	238,104	237,796	268,404	193,268	—	431,575	210,000	233,660	233,302	264,757	192,158	—	270,252	287,544	209,031	
宮城	30,629	1,533	983	121	495,123	11	2,053	493,768	52,994	10	314,311	179,456	1	1,355	272,993	272,580	308,226	210,149	200,000	423,460	204,000	270,581	270,111	307,156	208,382	200,000	293,120	315,812	230,801	
秋田	14,156	1,058	406	37	224,245	1	796	224,074	34,286	1	129,724	94,346	4	171	235,217	235,178	265,394	193,621	—	494,500	285,368	300,000	230,521	230,472	261,801	189,681	620,000	261,233	282,608	220,959
山形	16,544	857	568	41	272,884	2	1,120	272,740	23,219	2	160,877	111,837	26	144	246,207	246,202	280,822	196,376	361,154	255,431	129,000	243,811	243,804	278,977	193,272	361,154	271,978	300,466	230,166	
福島	28,896	1,251	870	65	440,543	4	2,051	439,942	45,061	4	257,577	182,364	1	601	256,934	256,755	293,264	205,187	340,000	388,296	146,500	254,437	254,233	291,433	202,098	340,000	278,849	308,820	233,506	
茨城	26,285	1,516	1,121	40	505,231	10	2,490	504,501	62,980	10	320,563	183,936	2	730	289,921	289,822	327,348	224,423	225,000	286,584	286,465	323,907	222,780	225,000	313,356	351,522	237,155			
栃木	22,326	1,399	817	—	389,638	8	1,825	389,638	43,789	8	242,997	146,627	14	—	283,991	283,991	322,092	220,839	391,429	—	190,500	281,659	281,659	320,674	218,287	391,429	302,414	332,571	243,517	
群馬	25,719	1,390	981	—	443,650	6	2,187	443,650	63,258	6	284,787	158,862	1	—	282,717	282,717	318,418	218,719	160,000	—	293,000	280,500	280,500	316,103	216,945	160,000	296,409	332,194	229,590	
埼玉県	60,471	3,230	1,912	1	1,031,806	37	4,605	1,031,804	141,455	37	663,671	368,112	21	2	302,877	302,877	341,419	233,390	294,286	480,000	217,459	300,175	300,174	339,162	231,315	294,286	319,890	354,895	247,827	
千葉県	46,901	3,073	1,530	96	805,896	28	3,938	804,777	97,907	28	488,669	316,106	2	1,119	297,791	297,867	337,578	236,478	280,000	242,885	182,143	295,115	295,197	335,484	231,168	280,000	311,146	351,065	248,023	
東京都	292,822	22,831	14,360	178	9,970,971	178	64,295	9,965,434	1,251,459	178	6,494,518	3,470,788	130	5,535	352,368	352,297	398,032	266,720	361,154	478,607	227,090	352,033	351,953	399,563	266,238	368,957	354,699	388,418	270,897	
神奈川県	80,425	4,147	2,746	106	1,567,170	53	7,132	1,564,784	186,590	53	1,069,118	495,659	7	2,386	333,176	333,066	369,162	255,018	377,143	444,772	221,472	332,252	332,058	368,578	254,423	377,143	340,610	373,308	259,815	
新潟	35,518	2,055	1,376	47	664,129	2	3,701	663,641	53,714	2	426,275	237,366	—	488	275,544	275,462	311,933	209,966	—	387,086	209,000	274,542	274,452	311,933	208,068	—	286,931	311,942	234,147	
富山県	16,991	1,256	862	30	321,416	2	1,819	321,160	38,821	2	204,961	116,999	—	256	285,769	285,682	325,541	216,130	—	394,313	175,000	285,038	284,939	326,352	214,227	—	291,088	320,011	231,733	
石川県	18,421	1,207	802	127	293,379	6	1,662	292,680	47,973	6	178,987	113,692	1	699	273,000	272,972	310,941	213,194	560,000	284,486	215,000	268,354	268,308	306,678	210,563	560,000	296,765	330,542	229,262	
福井県	14,634	899	619	93	209,876	4	1,308	209,485	22,484	4	121,581	87,904	—	391	266,746	266,779	308,921	208,491	—	249,090	162,000	261,436	261,462	304,323	206,534	—	310,996	338,112	235,491	
山梨県	12,755	875	413	—	166,263	4	773	166,263	21,578	4	102,041	64,222	—	—	280,843	280,843	320,807	217,345	—	—	262,500	273,756	273,756	313,371	216,651	—	328,366	359,035	225,638	
長野県	31,905	2,457	1,093	—	504,324	7	2,672	504,324	81,163	7	313,760	190,561	3	—	280,842	280,842	320,233	215,984	213,333	—	138,571	276,722	276,722	317,739	212,405	213,333	302,318	331,868	238,857	
岐阜県	27,625	1,229	919	—	457,786	9	2,219	457,786	39,380	9	285,219	162,519	48	—	285,172	285,172	324,450	213,797	376,417	—	216,000	282,776	282,776	322,417	212,594	376,417	310,633	343,922	229,638	
静岡県	52,067	2,745	1,921	107	916,492	11	4,471	915,003	121,667	11	591,142	323,861	—	1,489	297,686	297,523	338,157	223,354	—	398,069	204,000	294,906	294,712	336,797	222,216	—	315,848	345,811	233,563	
愛知県	100,511	5,296	3,422	81	2,195,127	15	10,834	2,194,278	220,740	15	1,538,216	656,062	—	849	325,166	325,141	363,852	234,377	—	390,716	268,667	324,169	324,140	364,158	233,849	—	334,991	361,404	240,778	
三重県	22,990	1,199	792	73	346,614	3	1,825	345,637	32,983	3	211,608	134,029	—	977	287,361	286,990	328,361	221,673	—	418,571	98,000	284,082	283,662	328,308	220,805	—	318,541	343,614	238,761	
滋賀県	16,452	807	704	—	258,117	4	1,694	258,117	29,148	4	160,028	98,085	4	—	288,711	288,711	330,883	219,626	185,000	—	152,500	285,264	285,264	328,437	213,776	185,000	315,842	351,095	264,570	
東京都	40,752	1,796	1,272	19	629,139	11	3,390	629,066	77,101	11	393,743	235,323	—	73	298,977	298,981	337,168	235,088	—	261,507	149,818	296,375	296,379	334,934	230,987	—	317,607	353,844	262,525	
大阪府	149,602	8,957	4,731	115	3,117,273	69	14,779	3,114,566	411,549	69	2,082,202	1,032,353	11																	

第1表(続) 厚生年金保険 都道府県別適用状況、標準報酬月額、賞与支払状況

都道府県別	賞 与 支 払 状 況													
	事業所数	船舶所 有者数	被 保 険 者 数						標 準 賞 与 額 の 平 均					
			合計	船員を除く 合計	一般男子	女子	坑内員	船員	平均	船員を除く 平均	一般男子	女子	坑内員	船員
円														
平成 25 年 4 月	34,587	50	1,222,910	1,222,163	826,525	395,635	3	747	227,873	227,822	261,355	157,769	15,000	311,485
5 月	27,366	38	767,758	767,415	524,018	243,396	1	343	278,386	278,284	312,983	203,580	270,000	505,359
6 月	160,811	286	9,244,407	9,240,559	6,057,107	3,183,331	121	3,848	549,493	549,477	649,520	359,118	563,364	587,872
7 月	353,072	1,030	11,947,202	11,928,748	7,892,532	4,036,081	135	18,454	412,980	412,854	481,015	279,561	584,489	494,420
8 月	209,154	441	2,869,793	2,866,167	1,916,288	949,603	276	3,626	227,932	227,795	250,336	182,294	273,569	336,428
9 月	48,349	25	786,622	786,359	508,436	277,922	1	263	225,598	225,595	256,479	169,096	30,000	233,179
北海道	2,832	7	58,377	58,339	39,362	18,977	—	38	145,207	145,139	163,384	107,295	—	248,921
青森	369	—	7,233	7,233	4,640	2,593	—	—	136,574	136,574	149,056	114,239	—	—
岩手	514	—	6,298	6,298	4,492	1,806	—	—	201,302	201,302	223,839	145,245	—	—
宮城	860	2	19,985	19,965	16,350	3,615	—	20	319,895	319,925	342,241	218,993	—	290,300
秋田	371	—	4,147	4,147	2,691	1,456	—	—	180,292	180,292	209,963	125,454	—	—
山形	599	—	8,322	8,322	4,710	3,612	—	—	153,296	153,296	181,691	116,269	—	—
福島	981	—	13,367	13,367	6,659	6,708	—	—	180,543	180,543	235,018	126,466	—	—
茨城	713	—	8,508	8,508	5,524	2,984	—	—	224,171	224,171	254,746	167,570	—	—
栃木	655	—	9,098	9,098	6,086	3,012	—	—	217,236	217,236	238,720	173,826	—	—
群馬	940	—	11,473	11,473	8,214	3,259	—	—	219,356	219,356	240,201	166,818	—	—
埼玉県	1,596	—	20,059	20,059	14,523	5,536	—	—	219,924	219,924	230,277	192,764	—	—
千葉県	1,230	—	18,007	18,007	11,565	6,442	—	—	200,525	200,525	219,717	166,072	—	—
東京都	6,529	—	173,275	173,275	105,372	67,903	—	—	305,274	305,274	361,804	217,551	—	—
神奈川県	1,948	—	25,478	25,478	18,323	7,155	—	—	268,718	268,718	292,523	207,756	—	—
新潟	1,115	—	12,327	12,327	8,332	3,995	—	—	216,141	216,141	233,928	179,045	—	—
富山	494	—	11,248	11,248	8,281	2,967	—	—	153,646	153,646	157,610	142,583	—	—
石川	501	—	6,226	6,226	4,005	2,221	—	—	201,430	201,430	234,753	141,342	—	—
福井	474	—	3,970	3,970	2,594	1,376	—	—	203,353	203,353	231,523	150,247	—	—
山梨	355	—	3,393	3,393	2,254	1,139	—	—	215,621	215,621	255,110	137,476	—	—
長野	972	—	10,029	10,029	6,492	3,537	—	—	238,243	238,243	268,847	182,071	—	—
岐阜	990	—	10,141	10,141	7,002	3,139	—	—	257,951	257,951	284,087	199,650	—	—
静岡県	1,436	1	18,141	18,138	12,141	5,997	—	3	238,714	238,714	269,653	176,081	—	233,333
愛知県	2,931	—	42,765	42,765	31,679	11,086	—	—	244,241	244,241	282,800	191,205	—	—
三重	649	—	6,330	6,330	4,014	2,316	—	—	222,529	222,529	240,308	191,716	—	—
滋賀	420	—	4,294	4,294	2,723	1,571	—	—	226,597	226,597	258,347	171,565	—	—
京都府	925	—	12,765	12,765	8,031	4,734	—	—	188,745	188,745	223,317	130,095	—	—
大阪府	3,610	—	79,721	79,721	42,454	37,267	—	—	191,835	191,835	251,176	124,235	—	—
兵庫県	1,569	—	20,191	20,191	12,557	7,634	—	—	248,279	248,279	276,180	202,385	—	—
奈良	290	—	3,114	3,114	1,767	1,347	—	—	228,175	228,175	234,887	219,369	—	—
和歌山	337	—	3,629	3,629	2,758	871	—	—	174,052	174,052	183,903	142,861	—	—
鳥取	225	—	2,056	2,056	1,249	807	—	—	177,544	177,544	204,446	135,907	—	—
島根	395	—	3,710	3,710	2,339	1,371	—	—	166,305	166,305	182,791	138,181	—	—
岡山	796	—	10,283	10,283	6,143	4,140	—	—	237,195	237,195	279,646	174,205	—	—
広島	1,280	1	25,807	25,759	20,230	5,528	1	48	195,348	195,249	204,938	159,822	30,000	248,604
山口	577	2	6,355	6,339	3,840	2,499	—	16	197,303	196,959	221,291	159,569	—	333,688
徳島	279	—	2,953	2,953	1,885	1,068	—	—	223,778	223,778	250,938	175,840	—	—
香川県	475	—	5,503	5,503	4,065	1,438	—	—	220,589	220,589	242,051	159,920	—	—
愛媛	633	2	6,529	6,471	3,883	2,588	—	58	172,087	171,425	197,266	132,655	—	245,948
高知	222	—	2,427	2,427	1,337	1,090	—	—	219,795	219,795	238,672	196,639	—	—
福岡	2,259	2	42,108	42,098	29,463	12,635	—	10	157,751	157,728	164,852	141,116	—	256,100
佐賀	305	—	3,584	3,584	1,967	1,617	—	—	201,052	201,052	240,668	152,862	—	—
長崎	518	4	5,522	5,481	2,919	2,562	—	41	181,996	182,386	191,195	172,349	—	129,878
熊本	730	1	8,134	8,126	4,764	3,362	—	8	187,628	187,580	205,530	162,144	—	236,250
大分	479	1	6,789	6,786	4,315	2,471	—	3	191,689	191,729	196,457	183,475	—	100,000
宮崎	557	1	6,198	6,181	3,776	2,405	—	17	166,518	166,386	182,371	141,289	—	214,588
鹿児島	885	—	8,161	8,161	5,238	2,923	—	—	188,218	188,218	206,795	154,928	—	—
沖縄	529	1	8,592	8,591	5,428	3,163	—	1	153,041	153,047	156,000	147,979	—	100,000

第2表 厚生年金保険 標準報酬月額別被保険者数

標準報酬月額	合 計		船員を除く合計		一般男子	女 子	坑内員	船 員
		割合(%)		割合(%)				
万円								
総 計	35,376,858	100.00	35,322,391	100.00	22,565,200	12,756,583	608	54,467
9.8	443,737	1.25	442,994	1.25	229,888	213,105	1	743
10.4	84,489	0.24	84,363	0.24	21,938	62,425	-	126
11.0	159,399	0.45	159,310	0.45	38,831	120,479	-	89
11.8	308,719	0.87	308,241	0.87	79,713	228,525	3	478
12.6	392,132	1.11	391,508	1.11	89,641	301,867	-	624
小 計	1,388,476	3.92	1,386,416	3.93	460,011	926,401	4	2,060
13.4	531,477	1.50	531,164	1.50	130,486	400,677	1	313
14.2	628,919	1.78	628,717	1.78	158,103	470,611	3	202
15.0	934,990	2.64	934,302	2.65	300,768	633,532	2	688
16.0	999,673	2.83	999,349	2.83	307,112	692,234	3	324
17.0	1,062,126	3.00	1,061,677	3.01	360,213	701,462	2	449
小 計	4,157,185	11.75	4,155,209	11.76	1,256,682	2,898,516	11	1,976
18.0	1,160,343	3.28	1,159,472	3.28	443,756	715,708	8	871
19.0	1,134,346	3.21	1,133,844	3.21	450,650	683,177	17	502
20.0	1,996,517	5.64	1,994,917	5.65	930,706	1,064,195	16	1,600
22.0	2,451,896	6.93	2,450,361	6.94	1,237,315	1,213,030	16	1,535
24.0	2,377,410	6.72	2,375,519	6.73	1,347,031	1,028,448	40	1,891
小 計	9,120,512	25.78	9,114,113	25.80	4,409,458	4,704,558	97	6,399
26.0	2,376,162	6.72	2,373,744	6.72	1,503,066	870,641	37	2,418
28.0	2,086,602	5.90	2,084,352	5.90	1,417,014	667,296	42	2,250
30.0	2,024,497	5.72	2,020,994	5.72	1,457,721	563,204	69	3,503
32.0	1,681,865	4.75	1,679,630	4.76	1,272,247	407,347	36	2,235
34.0	1,477,470	4.18	1,474,982	4.18	1,158,451	316,420	111	2,488
小 計	9,646,596	27.27	9,633,702	27.27	6,808,499	2,824,908	295	12,894
36.0	1,387,245	3.92	1,384,268	3.92	1,117,985	266,251	32	2,977
38.0	1,420,547	4.02	1,417,280	4.01	1,178,867	238,395	18	3,267
41.0	1,514,547	4.28	1,510,367	4.28	1,282,001	228,350	16	4,180
44.0	1,179,578	3.33	1,176,135	3.33	1,028,062	148,036	37	3,443
47.0	932,449	2.64	929,479	2.63	829,941	99,507	31	2,970
小 計	6,434,366	18.19	6,417,529	18.17	5,436,856	980,539	134	16,837
50.0	854,681	2.42	851,955	2.41	755,799	96,138	18	2,726
53.0	607,028	1.72	605,012	1.71	554,066	50,929	17	2,016
56.0	500,672	1.42	498,909	1.41	458,542	40,361	6	1,763
59.0	441,160	1.25	439,767	1.25	400,276	39,485	6	1,393
62.0	2,226,182	6.29	2,219,779	6.28	2,025,011	194,748	20	6,403
小 計	4,629,723	13.09	4,615,422	13.07	4,193,694	421,661	67	14,301

第3表 厚生年金保険 標準賞与額別被保険者数

標準賞与額別被保険者数								
標準賞与額	合計		船員を除く合計		一般男子	女子	坑内員	船員
		割合(%)		割合(%)				
総計	786,622	100.00	786,359	100.00	508,436	277,922	1	263
万円以上 万円未満								
0.1 ~ 5	130,470	16.59	130,457	16.59	64,400	66,056	1	13
5 ~ 10	143,184	18.20	143,174	18.21	83,622	59,552	-	10
10 ~ 15	118,473	15.06	118,413	15.06	80,409	38,004	-	60
15 ~ 20	81,863	10.41	81,816	10.40	53,287	28,529	-	47
20 ~ 25	68,299	8.68	68,258	8.68	45,147	23,111	-	41
小計	542,289	68.94	542,118	68.94	326,865	215,252	1	171
25 ~ 30	48,570	6.17	48,533	6.17	32,630	15,903	-	37
30 ~ 35	44,074	5.60	44,049	5.60	30,407	13,642	-	25
35 ~ 40	29,149	3.71	29,140	3.71	20,323	8,817	-	9
40 ~ 45	26,229	3.33	26,227	3.34	19,491	6,736	-	2
45 ~ 50	19,166	2.44	19,162	2.44	15,034	4,128	-	4
小計	167,188	21.25	167,111	21.25	117,885	49,226	-	77
50 ~ 55	16,310	2.07	16,307	2.07	12,827	3,480	-	3
55 ~ 60	8,566	1.09	8,564	1.09	6,640	1,924	-	2
60 ~ 65	7,811	0.99	7,809	0.99	6,260	1,549	-	2
65 ~ 70	5,074	0.65	5,073	0.65	4,131	942	-	1
70 ~ 75	4,681	0.60	4,677	0.59	3,838	839	-	4
小計	42,442	5.40	42,430	5.40	33,696	8,734	-	12
75 ~ 80	3,483	0.44	3,483	0.44	2,910	573	-	-
80 ~ 85	3,704	0.47	3,704	0.47	3,117	587	-	-
85 ~ 90	2,254	0.29	2,254	0.29	1,933	321	-	-
90 ~ 95	2,275	0.29	2,274	0.29	1,908	366	-	1
95 ~ 100	1,667	0.21	1,667	0.21	1,431	236	-	-
小計	13,383	1.70	13,382	1.70	11,299	2,083	-	1
100 ~ 105	3,392	0.43	3,392	0.43	2,876	516	-	-
105 ~ 110	1,502	0.19	1,502	0.19	1,320	182	-	-
110 ~ 115	1,439	0.18	1,439	0.18	1,242	197	-	-
115 ~ 120	1,044	0.13	1,044	0.13	906	138	-	-
120 ~ 125	1,295	0.16	1,295	0.16	1,102	193	-	-
小計	8,672	1.10	8,672	1.10	7,446	1,226	-	-
125 ~ 130	753	0.10	753	0.10	656	97	-	-
130 ~ 135	938	0.12	938	0.12	841	97	-	-
135 ~ 140	639	0.08	639	0.08	574	65	-	-
140 ~ 145	674	0.09	674	0.09	601	73	-	-
145 ~ 150	443	0.06	443	0.06	395	48	-	-
小計	3,447	0.44	3,447	0.44	3,067	380	-	-
150 ~	9,201	1.17	9,199	1.17	8,178	1,021	-	2

第4表 厚生年金保険 都道府県別年金受給権者状況(厚生年金保険計)
(月末現在)

都道府県別	合 計			老 齢 年 金			通 算 老 齢 年 金			障 害 年 金			遺 族 年 金			通算遺族年金	
	件数	年金額	(別掲)基礎年金額	件数	年金額	(別掲)基礎年金額	件数	年金額	(別掲)基礎年金額	件数	年金額	(別掲)基礎年金額	件数	年金額	(別掲)基礎年金額	件数	年金額
平成 25 年 4月	34,127.493	27,894,375.476	14,059,800.614	15,269.970	19,569,032.253	7,594,191.098	12,908.365	2,570,747.319	6,123,771.521	564.963	450,499.645	223,332.038	5,329.495	5,289,776.873	118,505.957	54,700	14,319,385
5月	34,213.778	27,881,885.667	14,145,384.020	15,295.479	19,544,519.944	7,637,178.041	12,957.141	2,573,471.235	6,164,179.112	566.040	450,854.979	224,069.295	5,340.850	5,298,830.627	119,957.572	54,268	14,208,882
6月	34,263.919	27,843,849.691	14,206,705.421	15,297.366	19,495,887.145	7,666,724.084	12,992.981	2,573,661.981	6,193,982.850	566.645	450,887.103	224,521.455	5,353.110	5,309,321.098	121,477.033	53,817	14,092,365
7月	34,316.645	27,793,436.289	14,287,525.502	15,295.365	19,433,150.194	7,706,181.375	13,032.293	2,574,498.604	6,232,769.935	568.146	451,481.048	225,436.888	5,367.429	5,320,317.233	123,137.303	53,412	13,989,210
8月	34,340.203	27,734,601.540	14,355,494.210	15,286.592	19,369,713.628	7,740,041.255	13,056.345	2,573,633.857	6,265,043.555	569.219	451,886.394	226,136.031	5,375.028	5,325,479.626	124,273.369	53,019	13,888,033
9月	34,374.175	27,680,629.488	14,430,650.880	15,283.130	19,309,499.969	7,778,160.014	13,084.600	2,573,594.195	6,300,296.772	570.220	452,246.025	226,786.304	5,383.573	5,331,497.775	125,407.789	52,652	13,791,525
北 青 海	1,576.595	1,107,226.261	623,227,450	609,184	721,252,905	290,511,914	677.676	124,997,091	316,516,514	28,740	22,005,642	10,759,961	258.083	238,302,322	5,439,061	2,912	668,301
道 森	366,999	206,327,967	148,578,469	128,645	130,440,870	62,022,495	172.079	28,022,332	82,343,707	5,967	6,222,437	2,569,632	59,580	43,476,969	1,642,635	728	157,309
岩 手	378,769	240,458,865	157,327,805	156,147	160,380,815	75,696,881	153.331	26,881,643	77,129,004	6,662	4,772,756	2,630,014	62,053	48,293,749	1,871,906	576	129,901
宮 城	580,263	438,332,573	240,709,917	255,360	306,546,959	126,166,925	222.937	41,986,538	107,695,297	9,677	7,577,249	3,895,292	91,385	82,000,331	2,952,403	904	221,495
秋 田	339,343	207,462,620	141,093,721	136,700	136,493,037	66,693,507	138.608	23,547,930	71,032,547	5,342	3,843,230	2,069,703	57,969	43,428,026	1,297,963	724	150,398
山 福	347,400	224,912,016	151,835,335	156,372	156,619,907	78,140,968	131.634	23,169,797	69,874,166	6,207	4,342,248	2,475,514	52,574	40,646,995	1,344,667	613	133,069
山 形	552,011	388,775,409	226,433,537	251,824	269,152,317	120,595,173	202.619	37,798,527	3,886,458	10,050	7,399,432	86,728	74,239,865	2,606,552	790	185,287	
茨 城	716,550	568,565,683	304,295,523	323,352	408,971,282	164,388,740	277.459	52,140,528	132,219,755	10,733	8,560,315	4,732,842	104,235	98,690,783	2,954,187	771	202,775
茨 群	507,520	389,055,647	213,484,154	229,909	276,070,000	115,881,092	192.980	37,204,881	92,380,952	7,513	5,928,341	3,133,294	76,470	69,689,149	2,088,816	648	154,275
群 馬	554,030	411,322,553	240,400,833	243,568	289,348,740	125,789,972	220.513	43,332,549	108,601,432	8,752	6,726,417	3,867,495	80,302	71,711,929	2,141,935	895	202,919
埼 千	1,793,785	1,547,275,545	774,263,940	810,181	1,111,508,181	425,200,077	699.283	141,013,868	332,156,737	24,180	20,449,075	10,358,228	258,121	273,703,667	6,548,898	2,020	600,754
東 武	1,538,610	1,372,738,642	666,336,894	697,302	992,009,289	369,644,725	592.236	116,935,400	281,797,067	21,982	18,677,776	9,263,558	225,324	244,612,851	5,631,544	1,766	503,326
京 東	2,921,486	2,616,921,602	1,233,753,361	1,261,237	1,803,265,005	652,902,347	1,142.829	253,632,627	553,935,652	41,988	35,353,455	17,157,326	470,723	523,213,101	9,758,036	4,709	1,457,414
神 奈	2,221,868	2,142,120,459	946,595,518	1,023,707	1,528,762,538	541,577,055	811.544	166,312,118	384,129,778	32,341	27,657,867	13,156,650	351,658	418,582,344	7,732,035	2,618	805,591
新 潟	740,169	545,301,881	314,350,408	350,363	382,778,280	173,407,962	259.768	49,718,308	133,406,600	12,663	9,424,008	4,630,871	116,232	103,119,965	2,904,976	1,143	261,320
官 山 川	372,966	303,479,512	162,245,442	188,533	216,524,271	97,040,995	117.022	23,493,259	61,581,137	6,130	4,764,325	2,393,932	60,544	58,522,474	1,229,377	737	175,182
石 川	356,631	272,554,568	153,583,128	165,771	190,309,704	83,303,662	130.075	27,523,859	66,691,137	6,186	4,724,296	2,379,135	53,872	49,815,889	1,202,815	727	179,820
福 井	254,037	198,487,031	108,752,772	129,472	144,065,793	63,860,673	82.573	17,833,777	42,472,334	4,425	3,368,275	1,517,057	37,179	33,126,366	902,708	388	92,820
山 福	226,344	156,449,646	97,535,054	92,806	107,404,472	47,110,010	96.809	19,533,047	47,872,847	3,393	2,569,847	1,573,898	32,991	26,828,864	978,299	345	83,416
山 長	693,424	522,837,231	306,646,159	327,570	371,911,258	168,632,062	255.016	53,919,067	130,818,046	11,732	8,776,716	4,800,219	98,332	88,002,525	2,395,833	992	227,665
岐 静	611,226	472,880,257	262,296,139	270,655	329,933,669	140,503,376	234.333	47,189,016	115,835,693	9,974	7,907,697	3,734,687	95,265	87,603,947	2,222,383	999	245,927
岡 岡	1,135,741	937,681,027	487,319,345	545,463	669,785,123	280,879,940	400.229	83,134,975	195,724,406	18,719	14,975,700	6,897,478	169,731	169,358,232	3,817,522	1,599	426,997
愛 静	1,901,982	1,665,358,959	817,247,842	889,365	1,190,705,289	471,124,596	683.124	137,440,666	326,410,492	31,636	26,052,170	12,493,120	295,280	310,453,044	7,219,634	2,577	707,791
三 重	536,229	432,936,855	232,495,519	249,268	308,376,659	130,377,112	194.681	38,387,194	96,852,053	8,903	6,989,807	3,483,164	82,601	78,988,137	1,783,190	776	195,059
滋 賀	383,907	321,426,501	164,876,227	178,970	231,066,926	122,765,351	140.152	28,453,538	68,422,513	6,225	5,058,786	2,341,180	57,951	56,698,506	1,347,183	609	148,744
京 大	711,495	580,850,450	299,473,228	310,757	403,360,575	160,166,880	278.420	57,111,972	132,947,243	11,819	9,636,537	4,130,819	109,264	110,405,945	2,228,286	1,235	335,422
大 阪	2,297,238	1,962,552,784	953,100,489	1,013,252	1,355,504,992	524,197,744	868.562	176,029,313	405,561,742	40,450	33,382,599	15,579,511	371,705	396,631,724	7,761,492	3,269	1,004,156
兵 庫	1,564,560	1,383,134,401	649,648,120	698,316	960,469,648	361,864,859	574.831	111,581,466	272,168,400	24,830	20,914,069	10,148,494	264,275	289,543,986	5,466,367	2,308	625,237
和 歌	376,057	326,501,103	157,846,404	162,434	232,284,363	85,413,528	148.062	27,738,157	68,808,178	5,513	4,660,383	2,313,102	59,448	61,647,865	1,311,595	600	170,334
山 歌	281,847	210,215,532	113,632,181	114,007	140,969,383	57,366,917	113.630	20,693,739	53,522,758	4,937	4,035,026	1,731,593	48,674	44,367,989	1,010,914	599	149,394
鳥 島	188,042	131,885,771	78,320,226	87,945	91,760,734	42,834,193	67.050	13,150,514	33,604,427	3,249	2,344,523	1,262,856	29,436	24,545,206	618,750	362	84,794
岡 山	246,721	170,946,765	104,915,757	113,841	117,890,926	57,123,190	88.475	17,074,119	45,294,925	4,601	3,375,038	1,732,793	39,250	32,482,331	764,850	554	124,351
広 島	608,907	483,759,677	262,828,943	296,238	345,477,395	152,457,691	207.458	40,370,949	104,199,578	10,704	8,389,115	4,162,936	93,556	89,300,510	2,008,738	951	221,708
山 口	883,126	734,962,715	367,017,087	414,521	514,690,249	210,731,190	306.453	60,437,866	147,645,287	16,270	12,996,791	5,822,321	144,350	146,440,677	2,818,290	1,532	397,132
山 口	500,985	407,827,361	204,198,134	227,061	279,007,154	114,010,323	176.423	32,585,777	85,511,288	8,118	6,579,404	3,098,346	88,412	89,512,091	1,498,436	971	242,934
徳 島	230,914	158,598,808	94,988,871	105,249	110,912,380	50,439,190	86.983	16,036,777	42,012,485	4,366	3,202,594	1,807,849	33,950	28,364,932	729,347	366	82,124
香 愛	321,097	247,202,969	136,514,988	151,502	175,838,455	75,688,341	115.000	22,464,627	57,566,653	5,406	4,194,534	2,231,987	48,641	44,579,114	1,028,006	548	126,238
高 福	447,514	317,395,148	183,472,296	191,221	215,756,788	93,954,235	177.266	32,049,814	84,477,718	8,643	6,499,701	3,518,669	69,646	62,911,510	1,521,614	738	177,335

第4表(続) 厚生年金保険 都道府県別年金受給権者状況(厚生年金保険計)
(新規裁定)

都道府県別	合 計			老 齢 年 金			通 算 老 齢 年 金			障 害 年 金			遺 族 年 金			通算遺族年金	
	件数	年金額	(別掲)基礎年金額	件数	年金額	(別掲)基礎年金額	件数	年金額	(別掲)基礎年金額	件数	年金額	(別掲)基礎年金額	件数	年金額	(別掲)基礎年金額	件数	年金額
	千円		千円	千円		千円	千円		千円	千円		千円	千円		千円	千円	
平成 25 年 4月	163,971	102,535,034	12,344,620	63,768	63,742,730	2,245,165	69,896	10,022,518	7,648,022	2,615	1,959,861	1,171,345	27,688	26,808,767	1,280,089	4	1,158
5月	160,887	94,471,562	13,666,608	53,002	52,094,952	2,430,066	74,451	10,376,303	8,375,721	3,052	2,314,036	1,338,741	30,380	29,686,079	1,522,080	2	193
6月	124,251	68,867,250	11,426,921	31,368	28,625,117	1,892,313	59,529	8,105,745	6,879,292	2,569	1,933,556	1,082,641	30,783	30,201,995	1,572,676	2	839
7月	129,398	67,996,330	12,850,351	29,849	26,257,699	2,063,855	64,036	8,767,362	7,567,436	3,469	2,561,307	1,510,855	32,039	30,408,871	1,708,205	5	1,091
8月	97,015	49,954,097	9,678,267	21,392	18,141,546	1,548,701	48,840	6,634,292	5,699,841	2,780	2,093,995	1,247,899	24,001	23,083,904	1,181,826	2	360
9月	96,911	49,368,081	9,670,697	21,532	17,866,528	1,586,365	49,125	6,693,787	5,748,018	2,595	1,956,056	1,158,117	23,648	22,850,329	1,178,197	11	1,381
北 海 道	4,556	2,018,734	507,555	836	646,996	63,218	2,407	302,147	313,678	149	103,879	64,663	1,163	965,677	65,997	1	36
青 岩 宮 秋	1,058 1,119 1,795 1,042	371,989 452,564 883,883 423,969	121,792 103,484 184,297 122,612	63 265 473 298	142,942 175,384 379,375 185,797	59,437 8,159 37,853 23,764	2,127 543 875 468	302,147 86,743 68,062 109,447	313,678 86,743 69,090 109,447	149 21 35 27	103,879 13,886 22,653 17,980	64,663 7,364 13,370 9,271	1,163 261 276 249	965,677 155,725 186,465 164,157	65,997 14,890 12,865 9,040	— — — —	— — — —
山 形 福 茨 栃 群 島	983 1,618 2,072 1,496 1,452	437,371 787,635 957,720 706,822 686,042	143,835 148,740 206,290 157,526 134,919	329 466 447 326 335	203,541 308,170 360,857 252,966 261,148	36,365 24,027 26,661 24,837 20,575	430 674 1,110 777 759	62,223 91,531 143,138 111,099 108,464	86,865 81,812 128,659 88,011 87,474	20 43 45 38 36	12,319 19,585 31,028 26,658 27,054	8,711 5,781 24,196 19,024 19,447	204 435 470 355 322	159,288 358,587 422,698 316,099 289,376	11,895 13,317 26,774 25,654 7,424	— — — — —	— — — — —
埼 千 東 神 奈 川	5,267 4,456 8,752 6,344 1,980	2,843,507 2,431,266 5,125,217 3,791,642 991,946	545,308 490,186 898,047 646,295 177,338	1,059 848 2,047 1,224 575	1,009,654 838,849 2,085,344 1,278,834 375,133	88,182 82,342 181,422 123,298 35,875	2,847 2,418 4,489 3,365 789	405,068 332,348 712,183 483,214 107,875	319,564 293,813 504,465 357,067 95,102	133 126 232 183 59	113,751 97,279 148,557 148,557 45,580	71,214 57,057 98,588 82,634 21,914	1,228 1,064 1,983 1,572 554	1,315,033 1,162,789 2,137,271 1,881,037 462,696	66,349 56,975 113,573 83,297 24,447	— — 1 — 3	— — 164 — 663
富 石 福 山 長	906 904 686 620 1,551	510,705 465,535 380,774 298,291 771,610	88,347 465,535 45,764 62,293 123,380	270 265 243 142 368	197,762 192,961 167,724 114,477 262,551	13,173 10,140 7,546 14,236 20,571	350 393 241 318 718	45,268 54,336 36,716 50,962 105,469	42,665 53,786 21,422 31,004 72,280	37 25 22 11 52	26,977 16,676 15,051 4,975 39,105	18,028 6,518 11,507 149 24,678	249 221 180 149 412	240,699 210,562 161,284 123,740 364,432	14,481 8,436 5,290 12,078 5,851	— — — — 1	— — — — 54
岐 静 愛 三 滋 岡	1,647 3,170 5,176 1,421 979	740,200 1,649,234 2,827,809 730,463 535,610	136,318 292,707 492,043 130,655 94,768	316 761 1,049 299 220	227,490 601,686 918,744 250,703 178,029	10,650 56,297 86,365 20,176 12,712	870 1,565 2,586 663 452	111,216 217,715 343,469 82,429 59,545	87,309 100,026 264,222 82,429 50,243	43 77 152 37 33	33,698 58,837 118,875 30,074 27,636	20,204 38,199 67,429 18,935 12,915	418 767 1,388 422 273	367,797 770,996 1,446,616 367,564 270,322	18,155 38,185 74,027 9,115 18,898	— — 1 — 1	— — 106 — 79
京 大 兵 奈 和 歌	1,923 6,424 4,499 1,073 776	959,039 3,607,445 2,465,817 545,686 357,969	224,028 668,375 407,685 114,747 85,041	403 1,310 908 181 134	354,765 1,211,535 824,643 184,591 118,810	40,834 118,702 69,790 18,460 12,206	1,006 3,286 2,342 628 415	131,308 479,700 315,305 81,987 51,343	137,336 389,231 232,981 75,329 57,428	71 179 116 29 16	55,585 142,787 87,552 24,295 10,248	28,489 70,788 53,305 13,988 5,506	443 1,649 1,132 235 211	417,381 1,773,424 1,238,264 254,814 177,569	17,368 89,654 51,609 6,971 9,902	— — 1 — —	— — 54 — —
鳥 島 岡 広 山	463 560 1,473 2,128 1,330	203,941 257,671 791,969 1,094,031 698,689	31,279 35,632 121,663 191,260 117,575	132 163 390 478 250	82,568 101,008 294,166 377,540 196,109	3,083 6,724 18,365 26,688 9,074	201 233 652 1,048 665	29,667 30,845 83,017 138,797 88,579	23,477 17,159 78,868 119,215 81,150	9 11 29 43 27	5,965 9,656 18,622 35,288 16,345	4,719 4,326 15,165 18,012 10,359	121 153 402 558 388	85,741 116,162 396,165 542,260 407,655	— 7,424 9,266 27,345 16,991	— — — 1 —	— — — 146 —
徳 香 愛 高 福 川	647 835 1,155 664 4,075	284,377 408,195 483,442 272,539 1,948,788	68,011 75,567 114,107 83,706 369,806	181 219 222 148 895	124,736 175,540 70,617 104,933 679,935	11,142 10,103 9,495 7,915 60,605	297 383 616 357 2,151	32,705 45,878 70,617 48,366 280,263	46,149 48,455 70,986 57,513 233,360	13 17 41 17 83	8,269 14,259 25,649 9,636 58,369	3,933 9,996 22,033 9,163 34,372	156 216 276 142 945	118,667 172,518 237,993 109,604 930,140	6,788 7,014 11,593 9,115 41,470	— — — — 1	— — — — 81
佐 長 熊 大 宮 崎	688 1,209 1,479 924 967	281,371 550,811 614,354 393,933 381,025	66,760 102,133 160,187 102,905 84,592	187 293 383 204 220	111,660 214,906 260,578 148,693 143,997	6,569 18,555 27,046 14,817 11,859	337 619 761 490 524	43,779 81,211 96,015 59,947 66,439	44,890 58,559 101,233 66,255 55,257	21 25 48 33 20	14,858 20,438 33,934 23,081 12,434	5,702 14,968 18,935 12,417 3,372	143 272 287 197 203	111,075 234,257 223,828 162,212 158,154	9,600 10,052 12,972 9,417 14,104	— — — — —	— — — — —
鹿 沖 七 の 児 島 他	1,472 908 189	566,278 304,609 75,564	160,567 133,029 18,659	335 177 48	225,039 125,472 41,003	25,287 14,251 3,557	775 554 112	99,428 66,813 16,978	90,177 79,649 5,653	43 36 1	28,477 21,036 1,471	24,363 19,854 —	319 141 28	215,335 91,288 16,112	20,741 19,275 9,449	— — —	— — —

第4表(続) 厚生年金保険 都道府県別年金受給権者状況(厚生年金保険計)
(失 権)

都道府県別	合 計			老 齡 年 金			通 算 老 齡 年 金			障 害 年 金			遺 族 年 金			通算遺族年金	
	件数	年金額	(別掲)基礎年金額	件数	年金額	(別掲)基礎年金額	件数	年金額	(別掲)基礎年金額	件数	年金額	(別掲)基礎年金額	件数	年金額	(別掲)基礎年金額	件数	年金額
		千円	千円		千円	千円		千円	千円		千円	千円		千円	千円		千円
平成 25 年 4月	106,483	98,441,392	41,807,390	39,197	62,520,259	17,394,300	27,892	7,996,406	11,368,939	2,226	2,153,540	932,579	36,697	25,651,538	12,111,572	471	119,649
5月	91,418	95,565,732	31,172,302	41,231	66,435,654	18,279,140	28,150	8,071,386	11,729,630	2,165	2,040,114	875,277	19,436	18,907,146	288,255	436	111,432
6月	91,376	96,060,598	31,186,123	41,491	66,962,500	18,403,763	28,228	8,287,464	11,592,963	2,289	2,155,972	982,013	18,914	18,537,027	207,385	454	117,636
7月	91,779	97,651,331	31,953,028	42,493	69,101,630	19,049,989	28,243	8,305,390	11,678,188	2,305	2,209,462	969,664	18,327	17,930,209	255,187	411	104,638
8月	80,201	81,634,123	27,847,050	35,511	55,915,568	16,336,194	25,475	7,270,388	10,532,251	1,945	1,817,200	811,397	16,874	16,529,224	167,208	396	101,744
9月	76,444	79,769,693	26,938,639	34,570	55,592,751	15,829,331	23,792	6,805,998	10,002,681	1,866	1,808,169	805,313	15,836	15,464,326	301,315	380	98,448
北 海 道	3,577	3,354,247	1,158,843	1,411	2,158,352	575,744	1,238	328,677	514,401	108	106,896	43,964	801	755,116	24,735	19	5,205
青 岩 手 城 田	820	583,955	286,438	268	348,825	123,434	350	74,537	152,811	23	24,933	8,098	174	134,179	2,095	5	1,481
	750	573,788	271,240	266	379,864	121,030	307	70,087	138,201	16	11,109	6,351	160	112,365	5,658	1	363
	1,214	1,187,991	407,161	515	820,234	213,907	402	116,215	167,913	37	34,239	16,124	249	215,638	9,216	11	1,665
	760	581,975	261,665	254	354,433	106,000	309	72,553	145,189	19	17,619	7,927	172	136,519	2,549	6	850
山 形 福 茨 栃 群 島	719	554,357	242,182	268	351,568	123,428	267	59,214	109,021	19	20,234	7,275	165	123,342	2,458	—	—
	1,246	1,076,842	425,384	502	710,870	227,500	435	117,532	176,910	37	30,293	17,872	265	176,888	3,102	7	1,259
	1,393	1,349,274	508,809	604	927,671	290,487	452	113,866	196,157	28	27,779	12,208	304	278,153	9,957	5	1,805
	1,091	1,095,889	425,460	485	778,453	239,808	370	99,033	163,039	23	20,896	16,166	207	195,641	6,446	6	1,865
	1,426	1,321,711	551,118	623	923,127	323,732	455	125,351	196,249	36	32,782	19,129	306	238,482	12,008	6	1,968
埼 千 東 神 奈 川 湯	3,628	4,180,958	1,458,341	1,794	3,060,097	921,270	1,058	329,002	471,460	73	78,358	31,730	686	709,362	33,880	17	4,140
	2,995	3,533,141	1,160,947	1,542	2,634,103	768,901	826	67,695	357,749	64	67,695	25,896	544	586,471	8,399	19	4,905
	6,197	7,003,396	2,175,913	2,680	4,674,904	1,232,343	1,979	644,403	865,206	139	139,357	61,510	1,360	1,533,561	16,854	39	11,172
	5,280	7,171,587	2,054,864	2,886	5,461,494	1,444,191	1,298	563,928	915,001	92	100,182	39,787	985	1,189,021	6,958	19	5,889
	2,168	2,205,682	757,849	1,000	1,582,533	437,115	676	195,770	289,437	50	41,865	27,600	427	381,187	3,698	15	4,327
富 石 福 山 長	915	940,227	326,975	432	657,306	197,001	250	61,835	115,148	27	23,034	13,230	199	195,984	1,596	7	2,068
	757	722,911	261,356	320	494,439	146,326	267	86,480	108,108	14	13,397	6,125	150	127,111	797	6	1,483
	546	508,139	186,433	244	343,962	107,076	179	55,317	74,245	11	9,917	5,112	112	98,943	—	—	—
	521	416,515	172,772	182	263,276	82,169	207	58,115	79,037	6	4,283	3,539	120	89,983	8,027	6	859
	1,455	1,393,907	514,624	652	964,873	304,857	465	132,923	192,189	34	38,976	11,235	296	255,317	6,343	8	1,818
岐 静 愛 三 滋	1,435	1,409,762	515,084	644	987,181	304,783	435	121,142	191,972	37	40,415	11,028	315	259,573	7,301	4	1,452
	2,666	2,882,190	941,074	1,322	2,086,924	594,841	767	243,518	308,510	61	60,526	26,983	500	487,185	10,740	16	4,038
	4,295	4,787,955	1,509,581	2,025	3,338,655	928,237	1,196	328,217	499,196	108	106,797	52,719	947	106,797	29,428	19	4,211
	1,377	1,367,830	493,144	637	977,099	285,632	442	120,542	185,756	42	37,975	15,980	250	231,182	5,777	6	1,033
	751	772,593	265,768	329	528,067	147,467	237	67,661	102,785	28	24,883	14,214	153	150,910	1,302	4	1,073
京 大 兵 奈 和 歌	1,518	1,647,587	532,931	717	1,160,080	317,673	457	131,420	202,150	40	38,419	9,831	298	315,164	3,278	6	2,504
	5,118	5,849,670	1,798,401	2,479	4,139,740	1,118,373	1,436	431,786	609,814	118	114,285	57,299	1,067	1,158,943	12,916	18	4,916
	3,421	4,146,714	1,182,395	1,683	3,023,687	755,735	934	272,810	378,818	75	74,019	34,016	712	771,732	13,826	17	4,465
	856	918,339	290,943	391	640,554	184,009	244	70,300	100,250	12	9,841	5,899	206	196,540	786	3	1,103
	617	577,877	221,551	260	382,984	113,828	211	54,167	98,321	17	18,862	7,126	126	121,397	2,277	3	466
鳥 島 岡 広 山	392	324,524	136,482	158	214,826	68,549	152	43,078	63,346	7	7,291	3,348	74	58,983	1,239	1	345
	513	412,349	178,603	188	263,535	82,618	190	47,610	82,777	17	16,797	9,459	112	82,567	3,750	6	1,840
	1,372	1,331,708	479,941	629	905,759	283,479	415	118,293	177,386	42	42,274	16,390	278	263,358	2,686	8	2,025
	1,994	1,987,796	635,908	889	1,341,005	395,135	587	164,853	215,989	64	60,333	21,479	440	418,103	3,305	14	3,501
	1,206	1,241,538	394,558	542	866,467	244,843	337	86,467	136,277	29	27,947	12,191	292	289,154	1,248	6	1,312
徳 香 愛 高 福	477	364,704	153,531	197	244,873	86,345	169	41,414	66,399	9	9,123	787	100	68,964	—	2	330
	779	753,576	270,799	369	533,621	163,643	255	71,300	101,650	14	13,432	5,506	138	134,600	—	3	624
	1,066	947,941	340,477	432	607,829	187,144	379	114,164	142,309	28	28,474	11,025	221	196,369	—	6	1,105
	548	438,905	198,368	229	297,240	101,389	210	57,362	92,260	12	9,812	4,719	97	74,491	—	—	—
	3,157	3,304,511	1,013,468	1,414	2,199,320	609,486	903	248,975	358,391	82	76,852	36,776	743	774,603	8,814	15	4,760
佐 長 熊 大 宮	571	499,117	193,387	234	331,564	103,443	194	53,036	82,349	17	14,547	5,702	125	99,911	1,892	1	59
	809	796,825	246,677	337	532,609	133,357	266	71,061	100,845	27	23,040	11,464	174	168,855	1,013	5	1,259
	1,095	921,376	338,802	414	577,489	162,797	418	116,989	152,702	45	43,948	20,092	214	181,945	3,211	4	1,005
	632	552,356	210,521	272	380,635	122,297	212	51,411	79,352	16	13,948	6,541	131	106,132	2,332	1	230
	864	708,249	274,408	335	485,905	127,075	334	83,255	130,565	16	11,679	6,717	175	126,453	10,051	4	957
鹿 沖 七 の	1,064	809,010	352,657	380	523,328	155,011	436	115,712	181,718	30	26,145	9,053	212	143,112	6,875	6	713
	356	232,343	152,961	124	455,098	60,484	167	44,549	81,927	16	11,373	8,091	49	31,323	2,459	—	—
	37	25,856	7,847	12	16,098	5,340	19	5,127	2,472	1	1,288	—	5	3,342	36	—	—

第4表(続) 厚生年金保険 都道府県別年金受給権者状況(厚生年金保険計(旧共済組合を除く))
(月末現在)

都道府県別	合 計			老 齢 年 金			通 算 老 齢 年 金			障 害 年 金			遺 族 年 金			通算遺族年金	
	件数	年金額	(別掲)基礎年金額	件数	年金額	(別掲)基礎年金額	件数	年金額	(別掲)基礎年金額	件数	年金額	(別掲)基礎年金額	件数	年金額	(別掲)基礎年金額	件数	年金額
平成 25 年	33,536,903	27,086,389,405	13,858,245,336	14,918,551	18,949,496,431	7,457,460,213	12,809,529	2,545,341,126	6,061,327,833	558,173	443,740,660	221,103,911	5,197,067	5,133,761,342	118,353,379	53,583	14,049,847
4月	33,625,905	27,078,901,048	13,944,161,082	14,945,866	18,929,028,726	7,500,692,322	12,858,516	2,548,162,887	6,101,810,181	559,280	444,131,325	221,853,585	5,209,086	5,143,637,291	119,804,995	53,157	13,940,819
5月	33,678,795	27,045,798,203	14,005,890,914	14,949,510	18,884,309,086	7,530,517,619	12,894,632	2,548,452,419	6,131,735,426	559,910	444,207,067	222,313,413	5,222,032	5,155,004,213	121,324,455	52,711	13,825,418
6月	33,734,126	27,000,053,733	14,087,108,830	14,949,194	18,825,312,986	7,570,241,844	12,934,211	2,549,392,045	6,170,642,010	561,448	444,843,903	223,240,251	5,236,958	5,166,780,845	122,984,726	52,315	13,723,954
7月	33,760,174	26,945,482,238	14,155,455,554	14,941,984	18,765,285,091	7,604,334,337	12,958,573	2,548,632,822	6,203,053,168	562,536	445,267,594	223,947,258	5,245,154	5,172,672,576	124,120,792	51,927	13,624,155
8月	33,796,372	26,895,568,162	14,230,899,006	14,939,931	18,708,262,090	7,642,653,465	12,987,033	2,548,667,228	6,238,388,472	563,561	445,664,578	224,601,857	5,254,275	5,179,443,011	125,255,212	51,572	13,531,256
9月																	
北海道	1,532,672	1,044,655,866	608,882,005	584,134	675,128,649	280,690,366	670,768	123,331,662	312,156,672	28,188	21,409,624	10,603,449	246,745	224,133,738	5,431,519	2,837	652,752
青森	358,463	195,998,104	145,731,475	124,539	123,276,120	60,410,433	170,193	27,596,278	81,150,912	5,839	4,122,655	2,528,508	57,188	40,851,345	1,641,622	704	151,705
岩手	367,044	225,372,408	153,313,332	149,712	149,051,747	73,244,914	151,028	26,393,086	75,614,230	6,513	4,627,875	2,587,121	59,240	45,176,418	1,867,068	551	123,283
宮城	565,812	417,433,938	236,030,031	246,611	290,254,570	122,974,264	220,741	41,438,050	106,267,999	9,522	7,426,187	3,840,935	88,054	78,098,999	2,946,833	884	216,132
秋田	329,023	194,742,898	137,559,471	131,041	127,147,556	64,486,596	136,655	23,098,704	69,758,957	5,214	3,726,520	2,023,044	55,411	40,624,421	1,290,874	702	145,698
山形	338,686	213,675,747	148,842,627	151,052	147,962,050	76,057,896	130,305	22,858,041	69,003,610	6,100	4,251,345	2,438,460	50,628	38,473,367	1,342,661	601	130,944
福島	538,695	369,724,311	222,448,418	243,640	254,368,179	117,805,184	200,810	37,340,768	98,201,859	9,912	7,262,162	3,836,849	83,567	70,575,665	2,604,526	766	177,537
茨城	705,255	553,359,501	300,309,229	316,390	397,303,356	161,455,802	275,828	51,669,301	131,208,004	10,616	6,444,532	4,695,287	101,673	95,746,240	2,950,135	748	196,072
栃木	498,812	377,415,397	210,469,260	224,649	267,226,056	113,755,418	191,666	36,831,055	91,541,155	7,399	5,820,578	3,090,960	74,459	67,385,675	2,081,726	639	152,033
群馬	544,516	398,861,586	237,033,981	238,033	279,777,644	123,646,992	218,681	42,869,584	107,424,504	8,632	6,603,172	3,823,815	78,294	69,413,446	2,138,671	639	197,740
埼玉	1,776,209	1,519,193,105	768,817,545	798,860	1,089,542,277	420,921,867	697,477	140,494,441	331,049,230	23,999	20,252,782	10,300,361	253,875	268,308,756	6,546,086	1,998	594,850
千葉	1,520,985	1,346,090,391	660,471,369	686,194	971,332,235	365,141,289	590,124	116,335,218	280,500,209	21,794	18,475,077	9,200,353	221,143	239,453,134	5,629,519	1,730	494,727
東京都	2,901,863	2,582,984,962	1,228,060,677	1,248,359	1,776,690,851	648,274,546	1,141,130	253,089,572	552,932,045	41,808	35,139,261	17,100,836	465,880	516,613,589	9,757,250	4,686	1,451,689
神奈川県	2,202,221	2,109,484,955	940,761,832	1,010,968	1,503,167,081	536,993,262	809,581	165,744,789	382,934,921	32,172	27,481,180	13,106,678	346,906	412,292,853	7,726,971	2,594	799,052
新潟	721,908	520,623,107	308,008,960	339,439	363,614,144	169,170,795	256,688	48,927,329	131,378,022	12,471	9,247,240	4,570,585	112,194	98,579,141	2,889,558	1,116	255,253
富山	365,519	294,463,230	159,371,256	184,026	209,514,431	95,134,769	115,618	23,138,432	60,647,735	6,031	4,671,058	2,361,627	59,128	56,969,809	1,227,126	716	169,500
石川	348,386	261,301,121	150,709,870	160,437	181,449,403	81,160,764	128,998	27,245,159	65,986,425	6,103	4,634,946	2,359,866	52,141	47,797,082	1,202,815	707	174,890
福井	248,028	191,152,306	106,533,111	125,931	138,402,806	62,468,092	81,339	17,498,590	41,670,904	4,348	3,293,282	1,493,432	36,027	31,865,947	900,682	383	91,681
山梨	221,866	150,833,527	95,895,611	90,137	103,151,072	45,966,784	96,050	19,346,982	47,407,256	3,325	2,507,811	1,544,285	32,018	25,746,343	977,287	336	81,320
長野	374,101	497,091,473	298,725,801	315,859	351,997,016	163,817,634	250,390	42,766,621	127,797,350	11,503	8,556,203	4,722,859	94,395	83,651,503	2,387,957	954	220,130
岐阜	600,096	459,106,877	257,867,310	264,259	319,440,012	137,721,973	231,895	46,482,143	114,220,936	9,850	7,779,056	3,702,018	93,116	85,164,783	2,222,383	976	240,882
静岡県	1,115,580	910,389,647	480,261,491	533,297	648,625,085	276,088,448	396,697	82,172,557	193,520,629	18,528	14,786,527	6,836,918	165,500	164,388,613	3,815,496	1,558	416,865
愛知県	1,883,582	1,640,430,466	810,181,021	878,355	1,171,310,661	466,348,288	679,598	136,539,028	324,188,331	31,440	25,844,547	12,424,773	291,644	306,038,889	7,219,634	2,545	697,341
三重	525,512	419,811,177	228,311,186	242,870	298,180,064	127,587,237	192,530	37,809,238	95,495,360	8,781	6,869,560	3,445,399	80,578	76,762,726	1,783,190	753	189,589
滋賀	374,913	308,772,222	161,992,674	173,228	221,146,544	97,742,105	138,997	28,130,992	67,742,365	6,127	4,965,692	2,309,494	55,965	54,382,320	1,348,170	596	146,675
京都	700,829	565,310,127	296,034,665	303,735	390,975,903	157,595,634	277,097	56,706,714	132,113,215	11,697	9,508,925	4,099,330	107,079	107,786,401	2,226,487	1,221	332,184
大阪府	2,283,047	1,940,516,874	948,440,144	1,003,714	1,338,119,757	520,347,585	867,269	175,684,008	404,799,453	40,285	33,209,224	15,534,651	368,532	392,506,715	7,758,544	3,247	997,169
大分	1,544,788	1,355,797,066	642,774,557	685,896	939,329,690	356,825,865	572,016	110,836,748	270,414,091	24,616	20,704,110	10,073,071	259,978	284,306,875	5,461,529	2,282	619,642
奈良	370,507	318,394,722	155,966,931	158,821	225,947,790	83,947,177	147,416	27,542,277	68,421,600	5,444	4,588,844	2,286,558	58,239	60,148,640	1,311,595	587	167,171
和歌山	275,665	202,740,191	111,371,800	110,172	135,167,736	55,798,911	112,560	20,398,040	52,858,029	4,854	3,956,695	1,707,998	47,495	43,071,379	1,006,863	584	146,341
鳥取	181,038	123,461,017	75,885,378	84,188	85,548,382	41,429,373	65,498	12,791,827	32,600,472	3,174	2,273,849	1,239,822	27,827	22,763,932	615,711	351	83,027
島根	238,423	161,854,463	101,792,708	109,138	111,170,196	55,295,265	86,529	16,593,267	44,045,520	4,495	3,281,055	1,690,490	37,526	30,689,562	761,434	535	120,382
岡山	595,401	466,481,936	257,815,634	288,333	332,027,386	149,173,261	204,926	39,743,409	102,520,338	10,548	8,222,005	4,115,323	90,864	86,272,258	2,006,713	930	216,878
広島	863,375	708,691,366	360,119,181	403,023	494,622,272	206,246,480	302,741	59,487,513	145,296,652	16,073	12,808,996	5,760,797	140,056	141,387,224	2,815,251	1,482	385,382
山口	486,680	388,983,545	199,517,851	218,910	264,993,803	110,947,654	173,931	31,961,470	84,023,475	7,982	6,358,912	3,051,550	84,923	85,435,748	1,495,171	934	233,612
徳島	225,124	151,665,454	92,841,092	101,841	105,525,715	49,027,399	85,790	15,720,708	41,304,674	4,272	3,116,316	1,780,459	32,870	27,223,706	728,561	351	79,008
香川県	312,632	235,195,178	133,685,832	146,304	166,393,687	73,732,643	113,612	22,117,180	56,722,522	5,308	4,070,531	2,203,674	46,872	42,490,048	1,026,993	536	123,732
愛媛	436,086	305,221,815	178,609,354	185,336	206,578,440	91,209,365	173,933	31,288,427	82,403,703	8,509	6,369,814	3,477,938					

第4表(続) 厚生年金保険 都道府県別年金受給権者状況(厚生年金保険計(旧共済組合を除く))
(新規裁定)

都道府県別	合 計			老 齢 年 金			通 算 老 齢 年 金			障 害 年 金			遺 族 年 金			通算遺族年金	
	件数	年金額	(別掲)基礎年金額	件数	年金額	(別掲)基礎年金額	件数	年金額	(別掲)基礎年金額	件数	年金額	(別掲)基礎年金額	件数	年金額	(別掲)基礎年金額	件数	年金額
	千円	千円	千円	千円	千円	千円	千円	千円	千円	千円	千円	千円	千円	千円	千円	千円	千円
平成 25 年	163,892	102,512,782	12,313,570	63,756	63,727,342	2,244,427	69,832	10,016,649	7,617,709	2,615	1,959,861	1,171,345	27,685	26,807,772	1,280,089	4	1,158
4月	160,829	94,464,481	13,645,717	53,000	52,092,599	2,428,502	74,401	10,374,242	8,356,393	3,050	2,312,856	1,338,741	30,376	29,684,591	1,522,080	2	193
5月	124,194	68,847,369	11,407,186	31,360	28,610,696	1,892,313	59,484	8,100,707	6,859,557	2,569	1,933,556	1,082,641	30,779	30,201,572	1,572,676	2	839
6月	129,338	67,984,093	12,826,627	29,844	26,251,305	2,063,855	63,988	8,764,164	63,988	3,468	2,560,717	1,510,855	32,033	30,406,816	1,708,205	5	1,091
7月	96,980	49,941,053	9,664,194	21,386	18,134,829	1,546,384	48,815	6,631,426	5,688,085	2,780	2,093,995	1,247,899	23,997	23,080,443	1,181,826	2	360
8月	96,855	49,358,817	9,643,029	21,530	17,863,325	1,586,365	49,074	6,688,743	5,720,350	2,595	1,956,056	1,158,117	23,645	22,849,312	1,178,197	11	1,381
9月																	
北 海 道	4,554	2,018,656	506,995	836	646,996	63,218	2,405	302,070	313,117	149	103,879	64,663	1,163	965,677	65,997	1	36
森 手	1,056	371,977	120,335	210	142,942	12,795	564	59,424	85,286	21	13,886	7,364	261	155,725	14,890	—	—
岩 手 城	1,118	452,545	102,698	265	175,384	8,159	542	68,043	68,304	35	22,653	13,370	276	186,465	12,865	—	—
宮 城 田	1,793	883,849	183,165	473	379,375	37,853	873	115,127	108,315	31	21,541	13,928	416	367,807	23,068	—	—
秋 田	1,038	423,911	121,013	298	185,797	23,764	464	55,976	78,938	27	17,980	9,271	249	164,157	9,040	—	—
山 形 島	982	437,337	143,835	329	203,541	36,365	429	62,189	86,865	20	12,319	8,711	204	159,288	11,895	—	—
福 茨 城	1,618	787,635	148,740	466	308,170	24,027	674	91,531	91,812	43	29,348	19,585	435	358,587	13,317	—	—
茨 城 木	2,071	956,313	206,290	447	360,857	26,661	1,109	141,731	128,659	45	31,028	24,196	470	422,698	26,774	—	—
木 馬	1,495	706,812	156,740	326	252,966	24,837	776	111,089	87,224	38	26,658	19,024	355	316,099	25,654	—	—
群 馬	1,451	686,023	134,133	335	261,148	20,575	758	108,445	86,687	36	27,054	19,447	322	289,376	7,424	—	—
埼 玉 玉	5,265	2,843,108	544,522	1,059	1,009,654	88,182	2,845	404,670	318,778	133	113,751	71,214	1,228	1,315,033	66,349	—	—
千 葉 京	4,452	2,428,589	488,735	847	836,895	82,342	2,416	332,341	292,362	126	97,279	57,057	1,063	1,162,074	56,975	—	—
東 京 湯	8,752	5,125,217	898,047	2,047	2,085,344	181,422	4,489	712,183	504,465	232	190,254	98,588	1,983	2,137,271	113,573	1	164
神 奈 川	6,344	3,791,642	646,295	1,224	1,278,834	123,298	3,365	483,214	357,067	183	148,557	82,634	1,572	1,881,037	83,297	—	—
新 潟	1,977	991,773	176,659	575	375,133	35,875	787	107,793	94,423	59	45,580	21,914	553	462,606	24,447	3	663
富 山 山	906	510,705	88,347	270	197,762	13,173	350	45,268	42,665	37	26,977	18,028	249	240,699	14,481	—	—
石 川 井	903	465,031	78,302	265	192,961	10,140	392	53,832	53,208	25	16,676	6,518	221	201,562	8,436	—	—
福 井 梨	685	380,773	44,983	243	167,724	7,546	240	36,714	20,640	22	15,051	11,507	180	161,284	5,290	—	—
山 梨 梨	620	298,291	62,293	142	114,477	14,236	318	50,962	31,004	11	9,112	4,975	149	123,740	12,078	—	—
長 野	1,551	771,610	123,380	368	262,551	20,571	718	105,469	72,280	52	39,105	24,678	412	364,432	5,851	1	54
岐 阜 卓	1,646	740,186	136,318	316	227,490	10,650	869	111,202	87,309	43	33,698	20,204	418	367,797	18,155	—	—
静 岡 知	3,166	1,647,753	291,165	760	600,438	56,297	1,562	217,482	158,483	77	58,837	38,199	767	770,996	38,185	—	—
愛 知 重	5,171	2,827,748	488,394	1,049	918,744	86,365	2,581	343,408	260,573	152	118,875	67,429	1,388	1,446,616	74,027	1	106
三 重 賀	1,421	730,463	130,655	299	250,703	20,176	663	82,122	82,429	37	30,074	18,935	422	367,564	9,115	—	—
滋 賀	979	535,610	94,768	220	178,029	12,712	452	59,545	50,243	33	27,636	12,915	273	270,322	18,898	1	79
京 都 都	1,923	959,039	224,028	403	354,765	40,834	1,006	131,308	137,336	71	55,585	28,489	443	417,381	17,368	—	—
大 阪 阪	6,423	3,607,432	667,589	1,310	1,211,535	118,702	3,285	479,687	388,444	179	142,787	70,788	1,649	1,773,424	89,654	—	—
兵 庫 庫	4,497	2,464,428	407,184	908	824,643	69,790	2,340	313,916	232,480	116	87,552	53,305	1,132	1,238,264	51,609	1	54
奈 良 山	1,073	545,686	114,747	181	184,591	18,460	628	81,987	75,329	29	24,295	13,988	235	254,814	6,971	—	—
歌 和	776	357,969	85,041	134	118,810	12,206	415	51,343	57,428	16	10,248	5,506	211	177,569	9,902	—	—
鳥 取 取	462	203,938	30,496	132	82,568	3,083	200	29,664	22,694	9	5,965	4,719	121	85,741	—	—	—
島 根 山	559	257,666	34,876	163	101,008	6,724	232	30,841	16,403	11	9,656	4,326	153	116,162	7,424	—	—
岡 山 島	1,472	791,881	120,867	390	294,166	18,365	651	82,929	78,072	29	18,622	15,165	402	396,165	9,266	—	—
広 島 島	2,128	1,094,031	191,260	478	377,540	26,688	1,048	138,797	119,215	43	35,288	18,012	558	542,260	27,345	1	146
山 口	1,326	698,430	115,202	250	196,109	9,074	662	78,532	78,778	27	16,345	10,359	387	407,443	16,991	—	—
徳 島 島	647	284,377	68,011	181	124,736	11,142	297	32,705	46,149	13	8,269	3,933	156	118,667	6,788	—	—
香 川 媛	834	408,173	75,567	219	105,540	10,103	382	45,857	48,455	17	14,259	9,996	216	172,518	7,014	—	—
愛 媛 高	1,154	483,434	114,107	222	149,183	9,495	615	70,610	70,986	41	25,649	22,033	276	237,993	11,593	—	—
高 知 岡	664	272,539	83,706	148	104,933	7,915	357	48,366	57,513	17	9,636	9,163	142	109,604	9,115	—	—
福 岡	4,073	1,948,761	368,470	895	679,935	60,605	2,149	280,236	232,023	83	58,369	34,372	945	930,140	41,470	1	81
佐 賀 賀	688	281,371	66,760	187	111,660	6,569	337	43,779	44,890	21	14,858	5,702	143	111,075	9,600	—	—
長 崎 本	1,208	550,548	101,274	293	214,906	18,555	618	80,948	57,699	25	20,438	14,968	272	234,257	10,052	—	—
熊 本 分	1,479	614,354	160,187	383	260,578	27,046	761	96,015	101,233	48	33,934	18,935	287	223,828	12,972	—	—
大 宮	923	393,931	102,028	204	148,693	14,817	489	59,945	65,378	33	23,081	12,417	197	162,212	9,417	—	—
崎 野	966	381,023	83,806	220	143,997	11,859	523	66,438	54,471	20	12,434	3,372	203	158,154	14,104	—	—
鹿 児 島	1,470	566,235	159,328	335	223,039	25,287	773	99,385	88,938	43	28,477	24,363	319	215,335	20,741	—	—
沖 縄	907	304,447	133,029	177	125,472	14,251	553	66,651	79,649	36	21,036	19,854	141	91,288	19,275	—	—
そ の 他	189	75,564	18,659	48	41,003	3,557	112	16,978	5,653	1	1,471	—	28	16,112	9,449	—	—

第4表(続) 厚生年金保険 都道府県別年金受給権者状況(厚生年金保険計(旧共済組合を除く))
(失 権)

都道府県別	合 計			老 齢 年 金			通 算 老 齢 年 金			障 害 年 金			遺 族 年 金			通算遺族年金	
	件数	年金額	(別掲)基礎年金額	件数	年金額	(別掲)基礎年金額	件数	年金額	(別掲)基礎年金額	件数	年金額	(別掲)基礎年金額	件数	年金額	(別掲)基礎年金額	件数	年金額
平成 25 年 4月	103,511	93,212,456	41,367,333	37,297	58,333,859	17,094,771	27,570	7,882,585	11,242,569	2,194	2,112,113	922,355	35,984	24,764,964	12,107,639	466	118,935
5月	88,574	90,639,239	30,742,235	39,426	62,482,596	17,976,980	27,819	7,966,702	11,613,748	2,133	2,003,531	864,856	18,766	18,076,453	286,651	430	109,957
6月	88,539	91,178,771	30,757,565	39,698	63,090,040	18,096,628	27,904	8,183,544	11,477,635	2,264	2,113,693	975,918	18,224	17,674,976	207,385	449	116,519
7月	89,108	93,081,781	31,510,262	40,804	65,441,891	18,740,846	27,924	8,198,958	11,555,811	2,266	2,167,760	959,046	17,712	17,170,224	254,560	402	102,948
8月	77,702	77,489,258	27,447,117	33,963	52,613,005	16,064,035	25,137	7,161,377	10,411,555	1,930	1,799,580	804,319	16,281	15,814,927	167,208	391	100,368
9月	74,132	75,783,090	26,593,133	33,139	52,460,341	15,582,265	23,528	6,725,052	9,908,566	1,841	1,772,291	800,987	15,256	14,730,571	301,315	368	94,835
北 海	3,398	3,037,776	1,134,320	1,303	1,917,889	558,579	1,219	324,506	507,043	106	102,828	43,964	753	688,015	24,735	17	4,537
道 森	779	519,978	281,136	245	300,076	121,149	346	74,112	150,776	20	20,542	7,115	163	123,766	2,095	5	1,481
手 森	701	492,168	263,576	238	316,403	117,028	300	68,707	134,540	15	10,086	6,351	147	96,609	5,658	1	363
宮 城	1,155	1,075,631	396,938	475	721,567	208,667	393	113,804	162,930	36	33,650	16,124	242	205,513	9,216	9	1,098
秋 田	715	507,932	254,261	227	297,214	100,831	305	70,813	142,954	18	16,613	7,927	159	122,441	2,549	6	850
山 形	681	498,628	233,950	248	309,545	118,177	263	58,273	106,827	17	19,239	6,489	153	111,572	2,458	—	—
福 島	1,185	974,879	415,311	459	624,471	219,784	429	114,885	174,553	37	30,293	17,872	253	203,971	3,102	7	1,259
茨 城	1,357	1,288,193	502,748	581	879,546	286,430	449	112,118	194,939	27	26,705	11,422	295	268,019	9,957	5	1,805
栃 木	1,059	1,036,641	419,872	465	733,594	235,996	366	96,428	161,264	23	20,896	16,166	199	183,857	6,446	6	1,885
群 馬	1,386	1,256,007	545,234	601	874,441	320,024	450	123,942	194,073	36	32,782	19,129	293	222,875	12,008	6	1,968
埼 玉	3,541	4,017,339	1,447,566	1,739	2,931,748	912,833	1,050	325,727	469,123	73	78,358	31,730	662	677,365	33,880	17	4,140
千 葉	2,925	3,392,475	1,150,633	1,490	2,512,516	760,137	823	239,615	356,199	62	65,419	25,898	532	570,121	8,399	18	4,805
東 京	6,122	6,840,804	2,167,745	2,627	4,540,877	1,225,649	1,973	641,869	863,732	138	134,965	61,510	1,345	1,511,921	16,854	39	11,172
神 奈 川	5,180	6,974,754	2,044,925	2,821	5,307,448	1,435,825	1,295	413,829	562,355	92	100,182	39,787	956	1,148,333	6,958	16	4,962
新 潟	2,075	2,031,361	745,419	939	1,439,551	427,240	668	192,317	286,881	49	40,871	27,600	405	354,924	3,698	14	3,697
富 山	883	896,256	320,899	416	630,021	192,489	248	61,493	113,584	27	23,034	13,230	185	179,640	1,596	7	2,068
石 川	717	647,021	253,848	292	432,860	138,818	265	84,647	108,108	14	13,397	6,125	140	114,633	797	6	1,483
福 井	517	463,989	179,484	225	310,193	101,121	177	54,993	73,250	11	9,917	5,112	104	88,887	—	—	—
山 梨	504	384,314	172,014	171	237,295	81,411	206	57,500	79,037	6	4,283	3,539	115	84,377	8,027	6	859
山 崎	1,386	1,278,984	506,941	612	875,201	300,310	454	129,612	189,053	32	35,739	11,235	280	236,613	6,343	8	1,818
岐 阜	1,401	1,360,401	507,313	625	949,188	299,429	429	119,513	189,555	36	39,082	11,028	307	251,166	7,301	4	1,452
静 岡	2,584	2,749,405	929,886	1,274	1,984,682	586,831	755	239,632	305,333	60	58,609	26,983	480	462,427	10,740	15	3,695
愛 知	4,221	4,661,166	1,495,259	1,979	3,236,836	918,324	1,186	359,479	496,557	106	105,074	50,949	931	955,566	29,428	19	4,211
三 重	1,330	1,293,486	483,496	608	918,902	279,247	434	118,085	182,493	42	37,975	15,980	240	217,492	5,777	6	1,033
滋 賀	711	701,998	263,455	306	474,813	146,680	234	66,959	101,259	28	24,883	14,214	139	134,270	1,302	4	1,073
京 都	1,486	1,592,420	529,308	694	1,113,844	314,050	454	129,812	202,150	40	38,419	9,831	292	307,841	3,278	6	2,504
大 阪	5,055	5,730,530	1,792,404	2,439	4,044,904	1,112,376	1,432	430,331	609,814	118	114,285	57,299	1,048	1,136,094	12,916	18	4,916
兵 庫	3,347	4,031,947	1,166,852	1,639	2,934,906	745,687	921	269,820	373,323	75	74,019	34,016	695	748,737	13,826	17	4,465
和 歌 山	829	864,362	286,345	371	595,737	180,197	242	69,408	99,464	12	9,841	5,899	201	188,273	786	3	1,103
歌 山	603	553,766	220,764	253	367,989	113,828	210	54,026	97,534	17	18,862	7,126	120	112,424	2,277	3	466
鳥 取	365	275,059	133,541	139	171,745	67,832	148	42,221	61,122	7	7,291	3,348	70	53,457	1,239	1	345
島 根	486	375,638	174,155	176	239,811	79,651	186	45,230	81,296	17	16,797	9,459	102	72,247	3,750	5	1,553
岡 山	1,326	1,251,628	473,150	601	845,646	278,061	411	117,004	176,013	41	40,101	16,390	265	246,852	2,686	8	2,025
広 島	1,915	1,866,872	620,144	844	1,253,982	383,813	575	160,304	211,547	63	58,092	21,479	420	391,084	3,305	13	3,410
山 口	1,153	1,156,927	388,571	509	768,748	240,219	330	84,840	134,914	29	27,947	12,191	279	274,080	1,248	6	1,312
徳 島	459	338,720	149,242	188	244,982	84,075	164	40,699	64,381	9	9,123	787	96	63,586	—	2	330
香 川	760	717,278	267,809	354	503,762	160,653	255	71,300	101,650	14	13,432	5,506	134	128,160	—	3	624
愛 媛	1,024	881,200	333,050	406	553,103	180,990	370	111,359	141,036	28	28,474	11,025	214	187,158	—	6	1,105
高 知	535	422,042	195,371	223	284,460	99,816	206	56,644	90,836	12	9,812	4,719	94	71,127	—	—	—
福 岡	3,061	3,134,939	996,983	1,352	2,068,261	595,222	896	246,457	356,170	81	75,466	36,776	717	739,995	8,814	15	4,760
佐 賀	546	456,619	192,685	221	300,658	103,443	192	52,943	81,647	17	14,547	5,702	115	88,412	1,892	1	59
長 崎	783	755,493	243,048	326	505,717	131,108	259	68,997	99,464	27	23,040	11,464	166	156,479	1,013	5	1,259
熊 本	1,038	833,304	332,088	379	505,611	157,439	411	115,968	151,347	45	43,948	20,092	199	166,773	3,211	4	1,005
大 分	593	484,964	203,933	246	324,053	118,628	206	76,432	104,136	15	12,887	6,541	125	98,704	2,332	1	230
宮 崎	846	677,806	272,903	324	461,776	125,570	332	83,093	130,565	16	11,679	6,717	170	120,301	10,051	4	957
鹿 児 島	1,023	747,553	346,732	357	476,877	152,233	428	114,066	178,572	30	26,145	9,053	202	129,753	6,875	6	713
沖 縄	349	226,942	149,980	120	140,789	59,029	164	43,457	80,401	16	11,373	8,091	49	31,323	2,459	—	—
そ の 他	37	25,856	7,847	12	16,098	5,340	19	5,127	2,472	1	1,288	—	5	3,342	36	—	—

第4表(続) 厚生年金保険 都道府県別年金受給権者状況(旧法厚生年金保険)
(月末現在)

都道府県別	合 計		老 齢 年 金					通 算 老 齢 年 金					障 害 年 金		遺 族 年 金		通算遺族年金		
			計	退 職		在 職		計	退 職		在 職								
	件数	年金額		件数	件数	年金額	件数		年金額	件数	件数	年金額	件数	年金額	件数	年金額	件数	年金額	
		千円	千円		千円		千円		千円		千円		千円		千円		千円		
平成 25 年	4 月	2,233,444	2,458,255,208	867,937	866,285	1,530,044,437	1,652	2,489,455	707,969	706,570	273,027,935	1,399	650,806	87,129	101,832,803	517,839	536,417,388	52,570	13,792,384
	5 月	2,213,225	2,433,877,337	858,795	857,154	1,512,344,115	1,641	2,475,021	700,752	699,364	270,105,426	1,388	646,516	86,657	101,255,111	514,870	533,365,987	52,151	13,685,161
	6 月	2,193,109	2,409,955,876	849,788	848,163	1,495,030,178	1,625	2,449,497	693,461	692,072	267,206,418	1,389	651,056	86,208	100,710,951	511,939	530,335,359	51,713	13,572,417
	7 月	2,174,391	2,387,523,177	841,337	839,729	1,478,874,482	1,608	2,419,091	686,796	685,419	264,475,707	1,377	646,532	85,714	100,096,277	509,222	527,538,845	51,322	13,472,243
	8 月	2,157,152	2,366,988,684	833,583	831,993	1,464,119,534	1,590	2,388,002	680,649	679,281	261,974,617	1,368	640,250	85,313	99,601,401	506,667	524,891,103	50,940	13,373,778
	9 月	2,141,985	2,348,814,115	826,738	825,163	1,450,961,731	1,575	2,363,202	675,184	673,825	259,725,784	1,359	634,425	84,980	99,189,109	504,495	522,658,263	50,588	13,281,602
北 海 道		102,776	105,053,054	35,038	34,981	61,259,200	57	86,678	37,961	37,877	14,307,039	84	25,153	3,774	4,505,640	23,232	24,231,950	2,771	637,396
青 島		17,167	14,685,487	4,921	4,913	7,424,020	8	9,005	6,838	6,823	2,343,442	15	4,167	669	743,964	4,095	4,022,900	644	137,989
岩 手 県		18,989	17,675,447	6,163	6,153	9,766,249	10	13,236	7,130	7,118	2,478,900	12	4,681	784	896,354	4,398	4,402,269	514	113,758
宮 城 県		29,530	29,645,407	10,307	10,288	17,295,095	19	35,693	10,690	10,673	4,257,061	17	8,171	1,127	1,284,101	6,554	6,557,285	852	208,001
秋 田 県		18,949	17,603,496	6,302	6,292	9,852,017	10	14,725	6,757	6,750	2,263,228	7	2,180	708	811,645	4,490	4,516,558	692	143,144
山 形 県		21,803	19,807,241	8,383	8,377	12,147,843	6	9,966	7,921	7,911	2,580,855	10	3,663	826	903,987	4,083	4,031,620	590	129,307
福 島 県		33,429	32,760,979	12,665	12,660	19,646,940	5	8,188	11,212	11,196	3,979,956	16	5,136	1,529	1,688,660	7,271	7,258,482	752	173,618
茨 城 県		35,440	37,756,883	13,061	13,040	22,501,643	21	30,941	11,704	11,697	4,638,351	7	3,099	1,517	1,796,700	8,424	8,594,039	734	192,111
栃 木 県		27,912	28,164,480	9,850	9,823	16,298,376	27	43,953	9,721	9,705	3,744,389	16	6,347	1,171	1,352,542	6,534	6,567,507	636	151,366
群 馬 県		32,136	31,689,636	11,500	11,478	18,851,816	22	30,646	11,667	11,643	4,290,636	24	9,245	1,390	1,559,595	6,706	6,750,982	873	196,716
埼 玉 県		82,413	95,766,265	31,176	31,130	58,273,568	46	70,529	24,197	24,158	10,163,189	39	16,081	3,308	3,979,911	21,736	22,668,404	1,996	594,583
千 葉 県		71,320	85,304,021	27,206	27,163	52,633,021	43	61,896	21,129	21,089	9,113,707	40	15,569	2,703	3,328,140	18,596	19,668,193	1,686	483,494
東 京 都		189,391	242,781,206	75,655	75,275	157,846,257	380	586,627	54,189	53,942	22,908,856	247	149,207	5,920	7,211,736	48,956	52,630,512	4,671	1,448,011
神 奈 川 県		123,068	165,435,469	51,113	51,014	109,007,299	99	175,964	31,754	31,686	13,743,676	68	33,098	4,021	4,962,829	33,615	36,721,994	2,565	790,609
新 潟 県		48,863	49,244,944	19,799	19,782	30,947,449	17	25,235	15,913	15,891	5,626,823	22	7,976	2,068	2,265,985	9,984	10,120,420	1,099	251,057
富 山 県		27,820	29,348,678	11,324	11,314	18,418,422	10	16,801	8,365	8,356	2,974,438	9	3,180	1,103	1,253,277	6,329	6,517,629	699	164,932
石 川 県		25,881	25,368,319	9,936	9,926	15,700,623	10	16,996	9,474	9,461	3,517,762	13	5,587	923	1,042,947	4,872	4,915,961	676	168,443
福 井 県		20,406	20,361,856	8,990	8,984	13,482,553	6	8,421	6,900	6,892	2,582,115	8	2,120	732	814,266	3,411	3,383,742	373	88,639
山 梨 県		13,846	12,763,646	4,418	4,409	7,208,490	9	12,016	5,945	5,942	2,244,213	3	686	483	575,625	2,665	2,641,708	335	80,909
山 崎 野		50,234	47,475,647	19,549	19,536	29,776,447	13	16,318	19,649	19,624	7,179,708	25	10,730	1,749	1,964,081	8,336	8,318,861	951	219,502
岐 阜 県		39,048	40,053,969	15,177	15,168	24,596,391	9	12,628	13,011	12,988	4,981,775	23	7,444	1,595	1,796,857	8,290	8,418,190	975	240,684
静 岡 県		74,198	79,515,965	30,388	30,351	49,887,852	37	61,281	23,323	23,290	9,265,651	33	13,878	3,205	3,659,814	15,772	16,223,341	1,510	404,148
愛 知 県		111,274	129,927,696	45,220	45,159	81,680,870	61	87,379	30,799	30,756	12,461,638	43	24,724	4,967	5,797,436	29,182,402	29,182,402	2,528	693,247
三 重 県		33,173	34,358,067	13,249	13,240	21,446,687	9	10,465	10,996	10,987	4,161,791	9	2,739	1,253	1,427,545	6,967	7,129,933	708	178,907
滋 賀 県		23,627	23,584,060	8,302	8,286	13,846,677	16	23,904	8,946	8,931	3,505,692	15	7,614	947	1,101,911	4,836	4,951,586	596	146,675
京 都 府		48,187	53,871,561	18,689	18,636	33,409,662	53	80,266	15,175	15,121	6,203,209	54	29,187	1,937	2,263,259	11,172	11,555,503	1,214	330,476
大 阪 府		142,832	170,989,882	56,370	56,187	104,122,812	183	265,552	35,643	35,505	14,771,757	138	80,125	6,606	7,895,316	40,990	42,864,200	3,223	990,120
兵 庫 県		104,436	124,711,067	41,531	41,426	78,428,221	105	166,719	28,949	28,896	11,046,880	53	27,938	3,992	4,843,466	27,709	29,585,152	2,255	612,691
奈 良 県		22,583	25,549,354	8,251	8,240	15,592,548	11	16,124	7,314	7,298	2,914,187	16	6,538	798	954,995	5,638	5,899,027	582	165,935
和 歌 山 県		20,467	20,614,820	7,463	7,454	12,205,360	9	10,311	6,820	6,808	2,441,646	12	4,648	1,010	1,156,259	4,623	4,659,605	551	136,991
鳥 取 県		14,149	12,803,253	5,655	5,651	7,887,394	4	4,376	5,224	5,218	1,919,274	6	1,967	472	512,274	2,448	2,395,332	350	82,635
島 根 県		17,836	15,781,500	6,262	6,255	9,207,524	7	10,889	7,045	7,038	2,432,845	7	1,807	761	829,454	3,250	3,183,362	518	115,619
岡 山 県		47,409	48,292,503	20,442	20,412	31,226,710	30	38,293	15,243	15,209	5,558,771	34	13,746	1,761	2,073,019	9,043	9,167,935	920	214,031
広 島 県		67,314	72,619,586	27,771	27,742	45,599,908	29	39,690	20,180	20,145	7,900,616	35	14,249	2,881	3,308,740	15,029	15,378,661	1,453	377,918
山 口 県		36,477	39,218,079	14,364	14,349	24,220,306	15	20,352	11,067	11,044	4,095,490	23	8,990	1,378	1,618,985	8,774	9,031,691	894	222,265
徳 島 県		16,644	15,305,283	6,860	6,856	9,442,289	4	5,477	5,599	5,594	1,925,692	5	1,122	749	832,499	3,100	3,022,730	336	75,475
香 川 県		25,022	24,027,967	10,452	10,436	15,386,740	16	22,955	8,779	8,770	3,173,303	9	5,073	861	967,646	4,401	4,350,403	529	122,207
愛 媛 県		32,626	32,694,730	12,936	12,919	20,201,220	17	19,208	10,784	10,781	3,805,479	3	1,295	1,298	1,507,031	6,931	6,997,798	677	162,699
高 知 県		17,853	16,376,580	6,905	6,893	10,124,088	12	13,956	6,737	6,727	2,273,532	10	5,926	620	695,302	3,217	3,173,718	374	90,059
富 山 県		98,345	110,302,458	38,024	37,954	67,306,478	70	101,167	27,724	27,674	10,335,274	50	21,397	4,119	4,775,744	26,230	27,149,567	2,248	612,832
佐 賀 県		16,537	15,772,360	6,004	5,999	9,195,655	5	6,392	5,723	5,716	2,015,285	7	3,734	692	770,996	3,717	3,682,079	401	98,220
長 崎 県		26,915	28,755,325	9,792	9,780	17,222,174	12	15,627	8,400	8,388	2,975,481	12	5,996	1,071	1,241,740	6,934	7,116,448	718	177,860

第4表(続) 厚生年金保険 都道府県別年金受給権者状況(旧法船員保険)
(月末現在)

都道府県別	合 計		老 齢 年 金					通 算 老 齢 年 金					障 害 年 金		遺 族 年 金		通 算 遺 族 年 金		
			計	退 職		在 職		計	退 職		在 職								
	件数	年金額		件数	件数	年金額	件数		年金額	件数	件数	年金額	件数	年金額	件数	年金額	件数	年金額	
		千円			千円			千円			千円			千円			千円		千円
平成 25 年	43,342	89,261,965	20,015	20,015	57,622,698	—	—	3,559	3,559	1,280,516	—	—	1,916	3,785,275	16,839	26,316,012	1,013	257,463	
5月	42,958	88,476,933	19,781	19,781	56,980,493	—	—	3,503	3,503	1,261,435	—	—	1,909	3,774,467	16,759	26,204,881	1,006	255,658	
6月	42,605	87,738,417	19,572	19,572	56,390,062	—	—	3,464	3,464	1,247,216	—	—	1,898	3,757,756	16,673	26,090,382	998	253,001	
7月	42,277	87,024,158	19,374	19,374	55,839,910	—	—	3,441	3,441	1,234,702	—	—	1,889	3,742,734	16,580	25,955,101	993	251,711	
8月	42,004	86,458,419	19,217	19,217	55,392,104	—	—	3,402	3,402	1,222,342	—	—	1,879	3,721,168	16,519	25,872,428	987	250,377	
9月	41,691	85,795,587	19,038	19,037	54,874,591	1	3,325	3,366	3,366	1,208,179	—	—	1,871	3,707,656	16,432	25,752,183	984	249,654	
北 海 道	2,476	4,757,272	808	808	2,089,686	—	—	261	261	83,793	—	—	133	289,961	1,208	2,278,475	66	15,357	
青 森 県	1,171	1,896,593	335	335	753,521	—	—	114	114	39,425	—	—	60	116,670	602	973,262	60	13,716	
岩 手 県	1,169	2,006,268	411	411	954,700	—	—	117	117	38,635	—	—	53	107,620	551	895,788	37	9,525	
宮 城 県	2,197	4,440,643	940	940	2,399,842	—	—	98	98	38,054	—	—	148	313,929	979	1,680,687	32	8,131	
秋 田 県	357	658,455	146	146	330,159	—	—	34	34	12,013	—	—	22	44,654	145	269,075	10	2,554	
山 形 県	331	647,145	115	115	306,466	—	—	18	18	5,837	—	—	10	19,696	177	313,510	11	1,637	
福 岡 県	578	1,142,591	270	270	688,317	—	—	26	26	8,764	—	—	19	42,083	249	399,508	14	3,918	
茨 城 県	736	1,401,769	351	351	923,963	—	—	42	42	14,390	—	—	31	59,999	298	399,455	14	3,961	
栃 木 県	76	190,155	44	44	148,049	—	—	8	8	2,683	—	—	2	3,516	19	35,240	3	668	
群 馬 県	75	177,944	37	37	130,670	—	—	10	10	2,723	—	—	2	2,100	23	41,427	3	1,024	
埼 玉 県	311	771,939	166	166	566,402	—	—	30	30	9,257	—	—	11	21,709	102	174,306	2	266	
千 葉 県	1,298	2,369,276	588	588	1,542,228	—	—	127	127	52,181	—	—	34	64,142	505	699,492	44	11,233	
東 京 都	736	1,710,416	347	347	1,189,871	—	—	95	95	33,608	—	—	35	64,722	244	418,537	15	3,678	
神 奈 川 県	1,680	4,246,002	945	945	3,181,682	—	—	107	107	48,157	—	—	41	85,647	558	922,073	29	8,443	
新 潟 県	762	1,760,436	369	369	1,171,348	—	—	57	57	19,980	—	—	27	61,473	292	503,439	17	4,197	
富 山 県	421	851,198	187	187	521,518	—	—	35	35	14,095	—	—	9	17,891	173	293,127	17	4,568	
石 川 県	836	1,849,099	414	414	1,256,723	—	—	70	70	25,061	—	—	27	56,047	294	504,819	31	6,448	
福 井 県	294	618,291	151	151	453,961	—	—	36	36	12,141	—	—	7	16,765	90	132,382	10	3,042	
山 梨 県	33	75,686	14	14	51,538	—	—	6	6	1,991	—	—	1	3,538	11	18,207	1	412	
山 西 県	118	296,538	59	59	211,614	—	—	17	17	4,049	—	—	5	11,280	34	68,966	3	629	
岐 阜 県	100	255,914	60	60	206,426	—	—	16	16	4,872	—	—	3	4,737	20	39,681	1	198	
静 岡 県	1,801	3,551,512	877	877	2,394,259	—	—	111	111	42,368	—	—	51	94,348	714	1,007,821	48	12,717	
愛 知 県	491	962,066	209	209	652,047	—	—	79	79	26,827	—	—	15	36,987	171	242,112	17	4,094	
三 重 県	1,071	1,932,066	556	556	1,388,669	—	—	122	122	42,370	—	—	37	82,788	311	407,558	45	10,682	
滋 賀 県	71	181,163	40	40	145,271	—	—	12	12	3,588	—	—	3	8,240	16	24,064	—	—	
京 都 府	241	555,562	119	119	411,599	—	—	30	30	12,121	—	—	5	8,466	80	121,668	7	1,708	
大 阪 府	1,171	2,605,020	545	545	1,783,909	—	—	98	98	33,738	—	—	46	88,916	458	691,408	27	7,050	
兵 庫 県	2,072	5,172,572	1,134	1,134	3,869,467	—	—	129	129	45,739	—	—	58	124,229	724	1,126,187	24	6,951	
和 歌 山 県	131	343,813	74	74	273,246	—	—	14	14	4,192	—	—	1	890	37	64,249	5	1,236	
奈良 県	782	1,442,603	375	375	966,299	—	—	61	61	20,624	—	—	38	71,889	275	374,440	33	9,350	
鳥 取 県	301	594,475	127	127	344,736	—	—	20	20	6,730	—	—	17	31,339	136	211,277	1	392	
島 根 県	823	1,607,379	344	344	935,516	—	—	63	63	25,352	—	—	48	92,946	351	548,802	17	4,763	
岡 山 県	497	1,127,270	259	259	852,715	—	—	47	47	18,707	—	—	17	26,534	164	226,466	10	2,847	
広 島 県	1,494	3,242,972	704	704	2,172,850	—	—	128	128	42,017	—	—	65	119,167	568	901,474	29	7,464	
山 口 県	1,970	4,366,775	948	948	2,916,833	—	—	100	100	39,128	—	—	104	214,374	778	1,185,093	40	11,347	
徳 島 県	812	1,603,430	388	388	1,027,362	—	—	50	50	18,065	—	—	35	68,613	324	485,857	15	3,534	
香 川 県	816	1,690,683	396	396	1,160,553	—	—	104	104	36,828	—	—	37	81,222	272	410,556	7	1,524	
愛 媛 県	1,512	2,959,879	680	680	1,853,085	—	—	125	125	45,757	—	—	59	133,475	612	918,345	36	9,217	
高 知 県	1,262	2,235,601	579	579	1,380,427	—	—	86	86	29,378	—	—	61	105,703	499	709,758	37	10,336	
福 岡 県	1,769	4,202,358	863	862	2,798,142	1	3,325	97	97	33,062	—	—	85	174,946	702	1,187,895	22	4,988	
佐 賀 県	364	739,411	145	145	438,373	—	—	28	28	9,123	—	—	22	45,446	166	245,816	3	652	
長 崎 県	3,161	6,384,491	1,446	1,446	4,079,713	—	—	192	192	81,554	—	—	191	352,910	1,260	1,853,483	72	16,832	
熊 本 県	615	1,130,493	257	257	691,055	—	—	67	67	23,288	—	—	40	65,333	233	345,408	18	5,409	
大 宮 市	507	961,854	236	236	614,797	—	—	45	45	15,825	—	—	27	47,265	191	282,434	8	1,534	
宮 崎 県	496	856,604	219	219	535,786	—	—	38	38	12,468	—	—	31	49,081	194	255,664	14	3,605	
鹿 児 島 県	1,521	2,952,889	678	678	1,937,399	—	—	159	159	56,087	—	—	84	154,878	573	796,900	27	7,626	
沖 縄 県	164	227,036	68	68	140,495	—	—	36	36	11,058	—	—	14	19,493	44	55,798	2	191	
そ の 他	21	41,984	15	15	31,306	—	—	1	1	481	—	—	—	—	5	10,197	—	—	

第4表(続) 厚生年金保険 都道府県別年金受給権者状況(新法厚生年金保険)
(月末現在)

都道府県別	合 計			老 齢 厚 生 年 金									基 礎 また は 定 額 あ り				
	計			退 職			在 職			計			基礎繰上げあり				
	件数	年金額	(別掲)基礎年金額	件数	年金額	(別掲)基礎年金額	件数	年金額	(別掲)基礎年金額	件数	年金額	(別掲)基礎年金額	件数	年金額			
	千円	千円	千円	千円	千円	千円	千円	千円	千円	千円	千円	千円	千円	千円			
平成25年4月	31,260,117	24,538,872,233	13,858,245,336	26,128,600	19,629,721,710	13,518,788,046	22,860,878	16,137,083,902	12,669,469,156	3,267,722	3,492,637,808	849,318,890	22,198,704	17,178,226,784	13,518,788,046	1,691,303	576,456,775
5月	31,369,722	24,556,546,778	13,944,161,082	26,221,551	19,633,378,608	13,602,502,503	23,031,045	16,246,912,289	12,771,384,440	3,190,506	3,386,466,320	831,118,063	22,269,136	17,165,202,368	13,602,502,503	1,702,181	579,505,959
6月	31,443,081	24,548,103,910	14,005,890,914	26,277,857	19,609,787,078	13,662,253,045	23,077,880	16,229,880,161	12,822,340,399	3,199,977	3,379,906,917	839,912,647	22,310,268	17,132,558,741	13,662,253,045	1,710,733	581,804,987
7月	31,517,458	24,525,506,398	14,087,108,830	26,332,457	19,571,214,607	13,740,883,854	23,127,399	16,207,731,221	12,888,804,573	3,205,058	3,363,483,386	852,079,281	22,363,927	17,090,372,076	13,740,883,854	1,720,436	583,855,022
8月	31,561,018	24,492,035,135	14,155,455,554	26,363,706	19,528,181,065	13,807,387,504	23,174,983	16,204,749,336	12,949,353,354	3,188,723	3,323,431,730	858,034,150	22,405,374	17,050,505,912	13,807,387,504	1,726,854	585,069,424
9月	31,612,696	24,460,958,460	14,230,899,006	26,402,638	19,487,158,082	13,881,041,937	23,217,092	16,183,816,844	13,011,445,804	3,185,546	3,303,341,238	869,596,133	22,452,497	17,010,969,664	13,881,041,937	1,733,181	586,137,655
北 海	1,427,420	934,845,539	608,882,005	1,180,834	720,608,763	592,847,038	1,022,367	574,793,616	550,664,808	158,467	145,815,147	42,182,230	994,825	622,836,984	592,847,038	51,924	20,629,261
道 森	340,125	179,416,023	145,731,475	282,524	140,298,819	141,561,345	252,862	115,616,734	134,232,683	29,662	24,682,085	7,328,662	239,298	121,240,965	141,561,345	36,900	7,879,249
手 嶋	346,886	205,690,693	153,313,332	286,919	162,188,431	148,859,144	252,462	131,971,484	140,352,517	34,457	30,216,947	8,506,626	238,107	137,871,948	148,859,144	21,368	4,651,836
宮 岩	534,085	383,347,888	236,030,031	445,317	307,658,703	229,242,263	389,195	249,851,119	213,674,764	56,122	57,807,585	15,567,500	375,998	266,194,349	229,242,263	52,552	18,153,103
秋 田	309,717	176,480,947	137,559,471	254,457	137,771,938	134,245,553	228,319	115,038,473	127,748,636	26,138	22,733,466	6,496,917	218,444	119,473,006	134,245,553	40,385	12,652,909
山 形	316,552	193,221,361	148,842,627	264,920	155,765,461	145,061,506	235,987	129,493,039	137,410,396	28,933	26,272,422	7,651,110	228,399	135,454,264	145,061,506	48,955	16,086,295
福 島	504,688	335,820,741	222,448,418	420,277	267,371,648	220,007,063	370,557	229,109,569	203,373,873	49,720	47,181,080	12,633,170	355,925	227,983,555	216,007,043	47,642	14,224,753
茨 城	669,079	514,200,850	300,309,229	567,060	420,860,271	292,663,806	503,154	355,162,007	277,201,795	63,906	65,698,264	15,462,011	474,543	360,619,829	292,663,806	51,924	14,002,259
栃 木	470,824	349,060,762	210,469,260	396,692	283,813,315	205,296,573	349,143	235,383,638	193,069,796	47,549	48,429,677	12,226,777	333,320	242,876,040	205,296,573	54,782	19,679,197
群 馬	512,305	366,994,006	237,033,981	433,500	299,331,492	231,071,495	382,440	247,723,721	216,750,631	51,060	51,607,771	14,320,864	367,770	259,432,086	231,071,495	45,990	14,815,746
埼 玉	1,693,485	1,422,654,901	768,817,545	1,440,768	1,160,937,693	751,971,098	1,273,110	973,171,854	707,475,481	167,658	187,765,839	44,495,617	1,223,016	1,010,009,815	751,971,098	109,885	37,258,927
千 葉	1,448,367	1,258,417,095	660,471,369	1,227,268	1,024,248,851	645,641,498	1,085,186	862,452,217	608,208,482	142,082	161,796,634	37,433,016	1,040,542	891,045,070	645,641,498	72,702	25,940,049
東 京	2,711,736	2,338,483,340	1,228,060,877	2,259,203	1,847,065,997	1,201,202,592	1,970,634	1,526,820,961	1,112,716,879	288,569	320,245,036	88,485,713	1,948,279	1,626,487,002	1,201,202,592	136,600	53,045,881
神 奈 川	2,077,473	1,939,803,484	940,761,832	1,736,630	1,542,721,994	919,928,183	1,537,548	1,308,134,872	867,389,904	199,082	234,567,122	52,538,279	1,478,267	1,348,568,432	919,928,183	82,290	31,210,572
新 潟	672,283	469,617,727	308,008,960	559,989	374,742,664	300,548,817	493,418	308,791,542	283,669,829	66,571	65,951,115	16,878,988	471,413	322,933,520	300,548,817	46,952	13,051,448
富 山	337,278	264,263,354	159,371,256	279,733	210,704,411	155,782,504	240,826	170,743,334	144,916,358	38,907	39,961,077	10,866,146	238,652	183,482,020	155,782,504	12,717	3,866,514
石 川	321,669	234,083,704	150,709,870	269,541	188,171,449	147,147,189	234,262	153,118,135	136,976,299	35,279	35,053,314	10,170,890	230,542	165,224,786	147,147,189	12,649	3,570,081
福 井	227,328	170,172,159	106,533,111	191,193	139,360,085	104,138,996	164,367	112,110,746	96,605,077	26,826	27,249,339	7,533,919	161,618	120,912,579	104,138,996	10,305	2,556,293
山 梨	207,987	137,994,196	95,895,611	175,804	112,979,120	93,374,039	153,409	91,656,528	86,876,224	22,395	21,322,591	6,497,816	150,313	97,632,246	93,374,039	24,490	7,746,481
長 野	622,749	449,319,288	298,725,801	526,975	374,474,771	291,614,985	464,737	304,606,138	274,295,213	62,238	62,868,633	17,319,772	450,045	320,277,534	291,614,985	29,866	9,112,499
岐 阜	560,948	418,796,995	257,867,310	467,890	336,112,620	251,942,909	407,218	275,534,647	235,573,507	60,672	60,577,974	16,369,402	396,551	293,506,331	251,942,909	33,401	9,360,906
静 岡	1,039,581	827,322,171	480,261,491	875,295	669,132,354	469,609,077	765,732	554,553,983	439,391,582	109,563	114,578,372	30,217,495	741,459	582,540,508	469,609,077	53,831	14,972,529
愛 知	1,771,817	1,509,540,704	810,181,021	1,481,646	1,212,916,205	790,536,615	1,299,619	1,010,525,141	739,459,542	182,027	202,391,064	51,077,072	1,268,540	1,067,764,842	790,536,615	79,298	25,290,961
三 重	491,268	383,521,043	228,311,186	410,477	308,936,580	223,082,597	366,168	263,231,994	211,390,659	44,309	45,704,586	11,691,938	351,264	271,075,814	223,082,597	23,481	8,770,441
滋 賀	351,215	285,006,999	161,992,674	294,925	231,744,788	158,337,009	260,805	195,062,706	149,420,391	34,120	36,682,083	8,916,618	250,894	201,711,248	158,337,009	29,095	13,730,685
京 都	652,401	510,883,004	296,034,665	546,819	407,536,574	289,708,849	479,132	337,657,219	268,464,283	67,687	69,879,355	21,244,566	476,800	364,329,129	289,708,849	47,479	21,374,654
大 阪	2,139,044	1,766,921,972	948,440,144	1,778,327	1,392,745,873	925,147,039	1,572,134	1,166,456,722	864,061,007	206,193	226,289,150	61,086,031	1,540,983	1,238,574,895	925,147,039	91,751	34,332,967
兵 庫	1,438,280	1,225,913,427	642,774,557	1,186,169	956,581,475	627,239,957	1,051,333	806,123,376	590,875,262	134,836	150,458,099	36,364,695	1,016,964	842,828,307	627,239,957	66,955	26,376,880
和 歌 山	347,793	292,501,555	155,966,931	290,584	234,683,232	152,368,777	257,248	197,137,282	142,625,878	33,336	37,545,950	9,742,899	246,294	205,238,935	152,368,777	18,125	5,628,572
鳥 取	254,416	180,682,768	111,371,800	208,013	139,916,888	108,656,940	186,969	119,298,868	102,848,329	21,044	20,618,020	5,808,600	180,030	124,227,601	108,656,940	23,381	9,487,781
島 根	166,588	110,063,290	75,885,378	138,660	88,175,731	74,029,845	122,826	73,419,536	70,002,601	15,834	14,756,196	4,027,244	116,965	76,205,728	74,029,845	8,874	2,943,381
岡 山	219,764	144,465,584	101,792,708	182,153	115,149,531	99,340,785	159,837	94,842,733	93,417,260	22,316	20,306,799	5,923,524	154,670	100,450,383	99,340,785	10,147	2,798,314
広 島	547,495	417,062,163	257,815,634	457,068	334,061,853	251,693,599	400,083	276,093,498	235,248,332	56,985	57,968,355	16,445,266	391,424	293,146,026	251,693,599	16,212	6,211,173
山 口	794,567	632,828,829	360,119,181	656,981	498,340,456	351,543,133	573,545	410,951,334	328,931,522	83,436	87,389,122	22,611,610	557,093	434,735,691	351,543,133	19,581	7,483,894
徳 島	448,233	345,398,691	199,517,851	366,362	265,654,174	194,971,130	321,756	220,552,912	183,467,622	44,606	45,101,257	11,503,508	310,010	231,435,894	194,971,130	10,882	3,832,228
徳 島	207,668	134,756,740	92,841,092	174,734	108,826,417	90,332,073	153,693	89,763,278	84,393,759	21,041	19,063,139	5,938,314</					

第4表(続) 厚生年金保険 都道府県別年金受給権者状況(新法厚生年金保険)
(月末現在)

都道府県別	老 齢 厚 生 年 金																
	基礎または定額あり				基礎及び定額なし		(再掲)65歳以上本来						(再掲)特別支給				
	基礎繰上げあり		基礎繰上げなし				計			退職			在職			計	
	(別掲)基礎年金額	件数	年金額	(別掲)基礎年金額	件数	年金額	件数	年金額	(別掲)基礎年金額	件数	年金額	(別掲)基礎年金額	件数	年金額	(別掲)基礎年金額	件数	年金額
千円		千円	千円		千円	千円	千円	千円	千円	千円	千円	千円	千円	千円	千円	千円	
平成25年	860,230,476	20,507,401	16,601,770,009	12,658,557,570	3,929,896	2,451,494,926	19,137,930	14,347,067,681	13,072,809,534	17,961,778	12,978,235,646	12,269,734,646	1,176,152	1,368,832,035	803,074,888	6,762,648	5,050,452,285
4月	867,309,795	20,566,955	16,585,696,409	12,735,192,708	3,952,415	2,468,176,240	19,259,128	14,412,417,531	13,155,152,516	18,107,141	13,065,157,082	12,370,181,916	1,151,987	1,347,260,449	784,970,600	6,732,992	4,987,709,087
5月	872,920,342	20,599,535	16,550,753,754	12,789,332,704	3,967,589	2,477,228,338	19,345,060	14,454,947,719	13,213,600,687	18,180,793	13,095,280,824	12,420,256,696	1,164,267	1,359,666,896	793,343,991	6,701,621	4,920,382,686
6月	879,400,671	20,643,491	16,506,517,053	12,861,483,183	3,968,530	2,480,842,532	19,458,979	14,513,883,480	13,291,175,735	18,277,715	13,138,481,672	12,486,167,018	1,181,264	1,375,401,808	805,008,718	6,639,962	4,821,153,453
7月	884,112,664	20,678,520	16,465,436,489	12,923,274,840	3,958,332	2,477,675,153	19,556,463	14,564,619,058	13,357,648,524	18,366,501	13,184,189,374	12,546,789,538	1,189,962	1,380,429,684	810,858,986	6,571,923	4,726,017,097
8月	888,782,677	20,719,316	16,424,832,008	12,992,259,260	3,950,141	2,476,188,418	19,665,216	14,622,911,917	13,431,796,172	18,458,662	13,225,998,759	12,609,524,901	1,206,554	1,396,913,158	822,271,271	6,500,272	4,625,398,721
9月																	
北海道	25,262,562	942,901	602,207,723	567,584,476	186,009	97,771,779	870,430	528,608,399	574,656,294	811,398	467,400,642	534,985,212	59,032	61,207,756	39,671,081	299,922	183,775,023
青森	18,084,466	202,398	113,361,716	123,476,880	43,226	19,057,854	206,068	99,592,125	135,609,237	96,261	90,101,792	128,891,725	9,807	9,490,334	6,717,512	74,629	39,615,849
岩手	11,097,699	216,739	133,220,112	137,761,445	48,812	24,316,483	207,940	113,875,788	144,582,405	196,534	102,341,876	136,485,990	11,406	11,533,912	8,096,415	76,733	46,886,064
宮城	26,639,657	323,446	248,041,246	202,602,606	69,319	41,464,354	318,526	218,713,140	218,291,443	298,159	195,287,936	204,016,647	20,367	23,425,204	14,274,796	123,914	86,278,097
秋田	20,666,601	178,059	106,820,097	113,578,952	36,013	18,298,933	186,200	97,055,017	127,143,854	177,865	88,500,622	121,323,578	8,335	8,554,395	5,820,276	66,854	39,782,185
山形	25,298,730	179,444	119,367,969	119,762,776	36,521	20,311,197	192,815	109,210,382	135,964,227	183,523	99,119,154	129,246,086	9,292	10,091,228	6,718,141	70,580	45,527,914
福島	24,556,492	303,715	213,758,802	191,450,551	68,920	39,388,094	301,287	186,779,024	202,414,742	284,582	168,334,763	195,640,616	16,705	18,444,261	11,774,125	116,940	78,957,996
茨城	27,013,618	422,619	346,617,570	265,650,188	92,517	60,240,442	410,294	306,539,069	281,735,653	389,157	282,519,222	267,196,852	21,137	24,019,847	14,538,801	152,554	110,403,187
栃木	28,270,674	278,538	223,196,842	177,025,900	63,372	40,937,275	283,033	203,049,881	194,859,423	266,623	184,233,793	183,502,321	16,410	18,816,088	11,357,102	111,084	78,595,148
群馬	24,094,537	321,780	244,616,340	206,976,959	65,730	39,899,406	319,225	221,346,828	222,222,904	300,010	199,180,714	208,709,175	19,215	22,166,114	13,513,729	111,089	75,330,390
埼玉県	56,374,891	1,113,131	972,750,893	695,596,206	217,752	150,927,878	1,071,703	881,919,120	726,820,457	1,008,906	804,466,517	684,507,969	62,797	77,452,603	42,312,488	355,494	264,400,451
千葉県	37,470,310	967,840	865,105,021	608,171,187	186,726	133,203,781	912,729	780,581,892	623,296,878	860,218	715,724,328	587,813,933	52,511	64,857,563	35,482,945	300,901	227,925,031
東京都	68,286,857	1,811,679	1,573,441,121	1,132,915,734	130,924	220,578,996	1,719,760	1,426,261,250	1,147,337,703	1,593,112	1,274,053,702	1,064,523,909	126,648	152,207,548	82,813,794	501,342	376,807,618
神奈川県	42,045,381	1,395,977	1,317,357,860	877,882,802	258,363	194,153,562	1,303,648	1,185,626,429	888,545,565	1,229,546	1,091,291,074	838,893,610	74,102	94,335,356	49,651,955	410,786	328,386,808
新潟	24,545,082	424,461	309,882,073	276,003,735	88,576	51,809,143	409,922	267,188,551	291,406,378	387,813	241,596,814	275,459,321	22,109	25,591,737	15,980,347	146,580	104,716,101
富山	6,878,953	225,935	179,615,506	148,903,551	41,081	27,222,391	210,285	155,210,658	151,838,320	195,833	138,823,611	141,450,805	14,452	16,387,047	10,387,514	66,902	52,936,829
石川	6,806,088	217,893	161,654,705	140,341,101	38,999	22,946,663	202,897	139,579,206	143,911,540	189,171	124,151,648	134,137,036	13,726	15,427,558	9,774,504	64,718	46,953,010
福井	5,511,052	151,313	118,356,286	98,627,944	29,575	18,447,506	141,932	101,042,420	110,842,705	131,759	89,352,710	94,595,966	10,173	11,689,710	7,246,740	48,053	37,196,015
山梨	12,646,062	125,823	89,885,764	80,727,978	25,491	15,346,874	129,889	82,874,479	89,147,789	121,250	73,659,617	83,173,928	8,639	9,214,861	5,973,861	44,637	29,098,727
長野	16,020,840	420,179	310,365,035	275,994,145	76,930	47,197,237	397,228	273,650,885	283,917,810	374,153	246,783,148	267,435,802	23,075	26,867,738	16,482,009	125,983	90,601,805
岐阜	17,810,832	363,150	284,145,425	234,132,077	71,339	42,606,289	347,999	251,492,356	245,323,812	325,692	226,040,898	229,640,299	22,307	25,451,457	15,683,513	116,746	81,892,864
静岡	28,799,765	687,628	567,567,979	440,809,312	133,836	86,591,846	651,280	500,213,157	456,799,874	610,210	451,876,600	427,827,574	41,070	48,336,697	28,972,300	217,793	162,848,026
愛知県	41,189,244	1,189,242	1,042,473,881	749,481,271	213,106	145,151,363	1,115,283	922,785,401	766,786,063	1,045,007	837,061,326	718,213,263	70,276	85,724,075	48,572,800	351,205	274,423,672
三重	12,622,195	327,783	262,305,373	210,460,402	59,213	37,860,766	309,309	231,477,807	218,092,435	293,233	213,366,167	206,863,516	16,076	18,111,640	11,228,919	98,843	75,340,628
滋賀	15,749,499	221,799	187,980,563	142,587,511	44,031	30,033,541	216,261	169,468,855	152,991,704	204,404	155,228,831	144,617,261	11,857	14,240,024	8,374,443	77,000	60,496,536
京都府	23,458,919	429,321	342,954,476	266,249,930	70,019	43,207,445	414,691	314,899,757	277,915,334	385,144	280,998,837	258,331,206	29,547	33,900,920	19,584,127	126,956	87,758,826
大阪府	45,083,392	1,449,232	1,204,241,928	880,063,646	237,344	154,170,978	1,365,380	1,089,289,076	897,059,433	1,277,516	982,101,703	839,281,406	87,864	107,187,373	57,778,027	395,283	285,522,315
兵庫県	33,964,378	950,009	816,451,427	593,275,579	169,205	113,753,168	895,629	733,457,090	608,834,023	844,740	671,195,524	574,369,555	50,889	62,261,565	34,464,467	279,651	211,302,333
奈良	9,311,599	228,169	199,610,362	143,057,179	44,290	29,444,297	216,449	179,863,687	147,670,075	202,831	162,886,590	138,412,457	13,618	16,977,097	9,257,618	71,268	51,472,417
和歌山	12,092,893	156,649	114,739,821	96,564,047	27,983	15,689,287	158,174	107,220,143	104,961,323	149,886	98,192,104	99,453,939	8,288	9,028,039	5,507,384	48,547	31,694,835
鳥取	4,677,548	108,091	73,262,347	69,352,298	21,695	11,970,004	101,918	63,038,670	71,917,214	96,490	57,192,244	68,104,136	5,428	5,846,426	3,813,079	35,953	24,474,443
島根	5,610,631	144,523	97,652,069	93,730,153	27,483	14,699,148	135,918	83,314,124	97,147,249	127,990	75,008,563	91,454,122	7,928	8,305,562	5,693,127	45,204	31,064,578
岡山	8,738,376	375,212	286,934,853	242,955,223	65,644	40,915,827	347,227	252,018,728	246,571,497	324,745	226,457,984	230,777,264	22,482	25,560,743	15,794,233	106,711	79,253,363
広島	10,303,484	537,512	427,251,797	341,239,649	99,888	63,604,766	493,018	376,168,139	344,396,700	461,663	339,055,366	322,630,306	31,355	37,112,774	21,766,394	159,361	117,726,411
山口	5,833,935	299,128	227,603,666	189,137,195	56,352	34,218,280	273,278	197,889,796	191,195,654	257,331	180,139,662	180,100,206	15,947	17,750,134	11,095,448	90,871	65,681,902
徳島	6,543,879	135,362	90,409,785	83,788,194	26,232	14,039,629	129,588	78,945,231	87,741,877	121,165	70,407,693	82,086,202	8,423	8,537,538	5,655,6		

第4表(続) 厚生年金保険 都道府県別年金受給権者状況(新法厚生年金保険)
(月末現在)

都道府県別	老 齡 厚 生 年 金							老 齡 相 当								
	(再掲)特別支給							計			退 職			在 職		
	計		退 職		在 職			件数	年金額	(別掲)基礎年金額	件数	年金額	(別掲)基礎年金額	件数	年金額	(別掲)基礎年金額
	(別掲)基礎年金額	件数	年金額	(別掲)基礎年金額	件数	年金額	(別掲)基礎年金額									
			千円	千円	千円	千円	千円	千円	千円	千円	千円	千円	千円	千円	千円	千円
平成25年4月	225,149,838	4,696,509	2,963,782,434	203,674,422	2,066,139	2,086,669,851	21,475,416	14,030,599	17,359,339,841	7,457,460,213	11,369,507	14,040,385,997	6,755,716,937	2,661,092	3,318,953,844	701,743,276
5月	225,595,561	4,719,873	2,985,540,302	204,099,595	2,013,119	2,002,168,785	21,495,966	14,067,290	17,357,229,098	7,500,692,322	11,466,076	14,139,975,138	6,807,874,698	2,601,214	3,217,253,960	692,817,625
6月	225,862,041	4,691,649	2,937,559,218	204,126,699	2,009,972	1,982,823,468	21,735,342	14,080,150	17,330,439,349	7,530,517,619	11,474,858	14,120,598,363	6,830,785,196	2,605,292	3,209,840,986	699,732,423
7月	225,463,648	4,642,275	2,870,818,057	203,415,052	1,997,687	1,950,335,396	22,048,596	14,088,483	17,288,179,503	7,570,241,844	11,483,845	14,095,713,884	6,861,203,281	2,604,638	3,192,465,619	709,038,563
8月	224,415,047	4,599,478	2,820,800,776	202,311,201	1,972,445	1,905,216,321	22,103,846	14,089,184	17,243,385,452	7,604,334,337	11,502,115	14,090,984,644	6,891,089,960	2,587,069	3,152,400,808	713,244,377
9月	222,830,444	4,547,960	2,757,131,713	200,775,639	1,952,312	1,868,267,008	22,054,805	14,094,155	17,200,059,242	7,642,653,465	11,512,734	14,068,062,739	6,920,299,362	2,581,421	3,131,996,503	722,354,104
北海道	8,400,645	201,731	100,727,120	7,044,454	98,191	83,047,903	1,356,191	548,288	611,693,085	280,690,366	425,779	475,311,628	247,268,220	122,509	136,381,458	33,422,147
青森	4,359,369	54,946	24,647,617	3,903,471	19,683	14,968,233	455,898	119,283	115,089,575	60,410,433	96,788	92,177,761	54,770,784	22,495	22,911,813	5,639,649
岩手	2,217,840	53,889	28,467,658	1,998,308	22,844	18,418,405	219,531	143,138	138,317,561	73,244,914	115,373	109,855,666	66,375,017	27,765	28,461,896	6,869,897
宮城	8,254,905	88,477	52,322,878	7,255,337	35,437	33,955,218	999,568	235,364	270,523,940	122,974,264	189,461	215,442,849	110,129,717	45,903	55,081,092	12,844,547
秋田	5,833,218	49,198	25,767,830	5,286,183	17,656	14,014,356	547,036	124,593	116,950,655	64,486,596	103,406	95,512,301	59,293,175	21,187	21,438,354	5,193,422
山形	7,687,117	51,109	29,547,773	6,907,037	19,471	15,980,141	780,080	142,554	135,497,775	76,057,896	118,524	110,555,038	69,747,050	24,030	24,942,738	6,310,846
福島	6,674,907	84,181	50,569,268	6,061,413	32,759	28,388,728	613,494	230,705	234,024,735	117,805,184	188,600	188,964,609	106,942,512	42,105	45,060,126	10,862,672
茨城	6,978,296	110,237	69,356,410	6,485,839	42,317	41,046,776	492,456	302,978	373,846,809	161,455,802	251,659	311,560,594	148,974,965	51,319	62,286,215	12,480,837
栃木	8,054,285	80,263	49,416,246	7,475,967	30,821	29,178,901	578,318	214,755	250,735,678	113,755,418	175,548	204,641,855	103,430,863	39,207	46,093,823	10,324,556
群馬	5,836,106	79,606	46,403,022	5,363,042	31,483	28,927,368	473,064	226,496	260,764,512	123,646,992	184,694	211,733,170	111,438,126	41,802	49,031,342	12,208,866
埼玉	12,231,091	252,073	156,242,222	11,412,038	103,421	108,158,229	819,054	767,518	1,030,631,779	420,921,867	631,016	851,850,914	383,613,268	136,502	178,780,865	37,308,599
千葉	9,225,981	212,622	132,920,397	8,508,840	88,279	95,004,634	717,141	658,400	917,095,091	365,141,289	543,210	763,116,774	334,190,582	115,190	153,978,317	30,950,708
東京	16,512,632	343,501	124,859,760	14,770,442	157,841	161,947,858	1,742,190	1,172,357	1,617,068,096	648,270,546	948,376	1,317,456,689	577,495,925	223,981	299,611,408	70,774,622
神奈川	9,760,437	287,920	191,483,895	8,889,987	122,866	136,902,913	870,450	958,910	1,390,802,135	536,993,262	796,215	1,167,025,258	493,092,804	162,693	223,776,877	43,900,458
新潟	4,494,942	102,534	39,766,158	4,046,372	44,046	39,766,158	489,453	93,237,472	193,470,112	169,170,795	262,015	268,201,316	154,511,713	57,256	63,268,796	14,659,082
富山	1,451,273	42,784	29,845,126	1,299,288	24,118	23,091,703	151,985	172,515	190,557,691	95,134,769	139,346	152,240,486	85,861,339	33,169	38,317,205	9,273,430
石川	1,377,035	43,404	27,645,618	1,211,640	21,314	19,307,382	165,934	150,087	164,474,700	81,160,764	121,261	131,248,391	72,674,168	28,826	33,226,309	8,486,596
福井	1,132,473	31,576	21,885,464	1,008,555	16,477	15,310,550	123,918	116,790	124,457,871	62,468,092	93,841	98,304,018	55,935,838	22,949	26,153,853	6,532,254
山梨	3,078,547	31,061	17,209,853	2,721,309	13,576	11,888,874	357,238	85,705	95,879,028	45,966,784	68,285	75,911,687	40,771,273	17,420	19,967,341	5,195,510
長野	4,020,778	87,252	55,212,925	3,608,406	38,731	35,388,879	412,372	296,251	322,002,637	163,817,634	244,137	262,029,170	148,815,798	52,114	59,973,467	15,001,837
岐阜	3,585,214	78,789	47,340,384	3,301,550	37,957	34,552,480	283,664	249,022	294,624,568	137,721,973	201,105	237,582,781	124,302,828	47,917	57,041,787	13,419,145
静岡	6,701,604	150,020	97,661,519	6,165,052	67,773	65,186,507	536,552	502,032	596,281,693	276,088,448	410,652	487,018,743	250,063,581	91,380	109,262,950	26,024,868
愛知	9,100,552	241,287	160,500,243	8,373,418	109,918	113,923,430	727,134	832,926	1,088,890,365	466,348,284	682,571	895,528,480	422,844,884	150,355	193,361,885	43,503,400
三重	2,754,069	70,855	48,099,298	2,529,068	27,988	27,241,330	225,001	229,065	275,334,243	127,587,237	193,296	232,043,024	117,975,590	35,769	43,291,219	9,611,647
滋賀	3,736,042	54,902	38,294,054	3,347,951	22,098	22,202,482	388,091	164,886	207,130,691	90,594,904	136,993	172,161,712	83,192,710	27,893	34,968,979	7,402,194
京都	6,937,004	89,470	52,672,652	5,873,790	37,486	35,086,175	1,063,215	284,927	357,074,376	157,595,634	231,847	291,398,149	140,286,842	53,080	65,676,228	17,308,792
大阪	11,555,688	279,109	169,573,673	10,259,580	116,174	115,948,641	1,296,108	946,799	1,231,947,485	520,347,585	779,512	1,016,986,176	468,521,871	167,287	214,961,309	51,825,714
兵庫	8,059,561	196,887	124,876,343	7,278,492	82,764	86,425,990	781,070	643,231	856,865,284	356,825,865	533,324	713,483,198	326,703,987	109,907	143,382,086	30,121,878
奈良	1,947,963	51,886	31,400,746	1,776,406	19,382	20,071,671	171,557	150,496	210,065,871	83,947,177	123,894	174,361,761	75,976,993	26,602	35,704,110	7,970,184
和歌山	2,537,811	35,937	20,289,787	2,365,577	12,610	11,405,048	172,234	102,334	121,985,766	55,798,911	85,912	102,604,493	51,137,910	16,422	19,381,274	4,661,001
鳥取	1,359,720	25,634	15,684,679	1,227,058	10,319	8,789,764	132,662	78,406	77,311,876	41,429,373	65,196	63,245,189	38,003,663	13,210	14,066,687	3,425,711
島根	1,194,702	30,932	19,211,402	1,072,666	14,272	11,853,176	122,036	102,732	101,016,268	55,295,265	84,320	81,728,062	50,327,606	18,412	19,288,206	4,967,659
岡山	2,115,828	72,642	47,442,499	1,870,310	34,069	31,810,865	245,519	267,432	299,909,668	149,173,261	219,464	244,430,481	134,940,762	47,968	55,479,187	14,232,498
広島	2,691,912	107,846	68,255,993	2,391,561	51,515	49,470,417	300,351	374,548	446,809,825	206,246,480	305,180	363,408,138	186,886,102	69,366	83,401,687	19,360,378
山口	1,644,570	62,496	38,744,243	1,517,349	28,375	26,937,658	127,221	203,598	237,836,312	110,947,654	166,454	194,779,680	101,141,130	37,144	43,056,632	9,806,524
徳島	1,686,687	31,659	18,771,675	1,514,689	12,489	10,370,573	171,998	94,593	95,050,587	49,027,399	77,415	77,023,056	44,056,208	17,178	18,027,532	4,971,192
香取	928,434	39,753	25,039,631	823,170	18,747	17,240,108	105,264	135,456	149,823,439	73,732,643	109,678	120,391,924	66,216,122	25,778	29,431,515	7,516,521
茨城	2,446,131	61,063	32,889,799	2,228,845	24,681	21,245,103	217,287	171,720	184,504,927	91,209,365	140,311	149,933,679	82,815,982	31,408	34,571,248	8,393,383
高松	1,803,149	29,150	15,723,345	1,610,690	11,367	9,372,843	192,459	88,887	89,744,148	46,785,856	73,540	73,465,318	42,345,351	15,347	16,278,830	4,440,505
福井	5,769,951	187,762	107,838,180	5,086,688	83,623	77,071,912	683,263	557,371	646,338,753	289,530,756	446,87					

第4表(続) 厚生年金保険 都道府県別年金受給権者状況(新法厚生年金保険)
(月末現在)

都道府県別	通 老 相 当									障 害 厚 生 年 金			遺 族 厚 生 年 金			
	計			退 職			在 職			件数	年金額	(別掲)基礎年金額	件数	年金額	(別掲)基礎年金額	
	件数	年金額	(別掲)基礎年金額	件数	年金額	(別掲)基礎年金額	件数	年金額	(別掲)基礎年金額							
		千円	千円	千円	千円	千円	千円	千円	千円	千円	千円	千円	千円	千円	千円	
平成 25 年	12,098,001	2,270,381,869	6,061,327,833	11,491,371	2,096,697,905	5,913,752,220	606,630	173,683,964	147,575,614	469,128	338,122,581	221,103,911	4,662,389	4,571,027,941	118,353,379	
4月	12,154,261	2,276,149,511	6,101,810,181	11,564,969	2,106,937,151	5,963,509,742	589,292	169,212,360	138,300,439	470,714	339,101,747	221,853,585	4,677,457	4,584,066,423	119,804,995	
5月	12,197,707	2,279,347,729	6,131,735,426	11,603,022	2,109,281,798	5,991,555,203	594,685	170,065,931	140,180,224	471,804	339,738,360	222,313,413	4,693,420	4,598,578,472	121,324,455	
6月	12,243,974	2,283,035,104	6,170,642,010	11,643,554	2,112,017,337	6,027,601,292	600,420	171,017,767	143,040,718	473,845	341,004,891	223,240,251	4,711,156	4,613,286,899	122,984,726	
7月	12,274,522	2,284,795,613	6,203,053,168	11,672,868	2,113,764,692	6,058,263,395	601,654	171,030,922	144,789,773	475,344	341,945,025	223,947,258	4,721,968	4,621,909,045	124,120,792	
8月	12,308,483	2,287,098,840	6,238,388,472	11,704,358	2,115,754,105	6,091,146,443	604,125	171,344,735	147,242,029	476,710	342,767,813	224,601,857	4,733,348	4,631,032,565	125,255,212	
9月																
北 海	632,546	108,915,678	312,156,672	596,588	99,448,988	303,396,588	35,958	9,433,689	8,760,084	24,281	16,613,463	10,603,449	222,305	197,623,313	5,431,519	
道 森	163,241	25,209,244	81,150,912	156,074	23,438,972	79,461,900	7,167	1,770,272	1,689,013	5,110	3,262,022	2,528,508	52,491	35,855,183	1,641,622	
青 森	143,781	23,870,870	75,614,230	137,089	22,115,819	73,977,501	6,692	1,755,051	1,636,729	5,676	3,623,901	2,587,121	54,291	39,878,362	1,867,068	
岩 手	209,953	37,134,763	106,267,999	199,734	34,408,270	103,545,047	10,219	2,726,493	2,722,953	8,247	5,828,158	3,840,935	80,521	69,861,027	2,946,833	
宮 城	129,864	20,821,283	69,758,957	124,913	19,526,172	68,455,462	4,951	1,295,111	1,303,495	4,484	2,870,221	2,023,044	50,776	35,838,788	1,290,874	
山 形	122,366	20,267,686	69,003,610	117,463	18,938,001	67,663,346	4,903	1,329,684	1,340,264	5,264	3,327,663	2,438,460	46,368	34,128,237	1,342,661	
福 島	189,572	33,346,914	98,201,859	181,957	31,225,960	96,431,362	7,615	2,120,954	1,770,497	8,364	5,531,418	3,836,849	76,047	62,917,674	2,604,526	
茨 城	264,082	47,013,462	131,208,004	251,495	43,601,413	128,226,830	12,587	3,412,049	2,981,174	9,068	6,587,834	4,695,287	92,951	86,752,745	2,950,135	
栃 木	181,937	33,077,636	91,541,155	173,595	30,741,783	89,638,934	8,342	2,335,854	1,902,221	6,226	4,464,520	3,090,960	67,906	60,782,928	2,081,726	
群 馬	207,004	38,566,980	107,424,504	197,746	35,990,551	105,312,505	9,258	2,576,429	2,111,999	7,240	5,041,477	3,823,815	71,565	62,621,037	2,138,671	
埼 玉	673,250	130,305,914	331,049,230	642,094	121,320,940	323,862,213	31,156	8,984,974	7,187,018	20,680	16,251,162	10,300,361	232,037	245,466,046	6,546,086	
千 葉	568,868	107,153,760	280,500,209	541,976	99,335,443	274,017,900	26,892	7,818,317	6,482,309	19,057	15,082,796	9,200,353	202,042	219,085,448	5,629,519	
東 京	1,086,846	229,997,901	552,932,045	1,022,258	209,364,272	535,220,954	64,588	20,633,628	17,711,091	35,853	27,862,803	17,100,836	416,680	463,564,540	9,757,250	
神 奈 川	777,720	151,919,858	382,934,921	741,333	141,109,614	434,297,100	36,387	10,810,245	8,637,821	28,110	22,432,704	13,106,678	312,733	374,648,787	7,726,971	
新 潟	240,718	43,272,551	131,378,022	231,403	40,590,232	129,158,116	9,315	2,682,319	2,219,906	10,376	6,919,782	4,570,585	101,918	87,955,282	2,889,558	
富 石	107,218	20,146,720	60,647,735	101,480	18,502,848	59,055,019	5,738	1,643,872	1,592,716	4,919	3,399,890	2,361,627	52,626	50,159,053	1,227,126	
石 川	119,454	23,696,749	65,986,425	113,001	21,869,744	64,302,132	6,453	1,827,005	1,684,294	5,153	3,535,952	2,359,866	46,975	42,376,303	1,202,815	
福 井	74,403	14,902,214	41,670,904	70,526	13,806,728	40,669,239	3,877	1,095,486	1,001,665	3,609	2,462,251	1,493,432	32,526	28,349,824	900,682	
山 梨	90,099	17,100,992	47,407,256	85,124	15,744,842	46,104,950	4,975	1,355,250	1,302,305	2,841	1,928,648	1,544,285	29,342	23,086,428	977,287	
山 根	230,724	45,472,134	127,797,350	220,600	42,576,969	125,479,415	10,124	2,895,165	2,317,935	9,749	6,580,842	4,722,859	86,025	75,263,676	2,987,957	
岐 阜	218,868	41,488,052	114,220,936	206,113	37,951,866	111,270,679	12,755	3,536,186	2,950,257	8,252	5,977,462	3,702,018	84,806	76,706,913	2,222,383	
静 岡	373,263	72,850,661	193,520,629	355,080	67,535,240	189,328,001	18,183	5,315,422	4,192,628	15,272	11,032,365	6,836,918	149,014	147,157,451	3,815,496	
愛 知	648,720	124,025,840	324,188,331	617,048	114,996,661	316,614,659	31,672	9,029,179	7,573,672	26,458	20,010,124	12,424,773	263,713	276,614,376	7,219,634	
三 重	181,412	33,602,337	95,495,360	172,872	31,188,970	93,415,069	8,540	2,413,367	2,080,290	7,491	5,359,228	3,445,399	73,300	69,225,235	1,783,190	
滋 賀	130,039	24,614,098	67,742,105	123,812	22,900,994	66,227,681	6,227	1,713,104	1,514,425	5,177	3,855,540	2,309,494	51,113	49,406,670	1,346,170	
京 都	261,892	50,462,198	132,113,215	247,285	46,259,070	128,177,441	14,607	4,203,128	3,935,774	9,755	7,237,200	4,099,330	95,827	96,109,231	2,226,487	
阪 神	831,528	160,798,388	404,799,453	792,622	149,470,546	395,539,136	38,906	11,327,842	9,260,317	33,633	25,224,992	15,534,651	327,084	348,951,107	7,758,454	
大 阪	542,938	99,716,192	270,414,091	518,009	92,640,179	264,171,275	24,929	7,076,013	6,242,817	20,566	15,736,415	10,073,071	231,545	253,595,536	5,461,529	
和 歌 山	140,088	24,617,360	68,421,600	133,354	22,775,521	66,648,885	6,734	1,841,839	1,772,715	4,645	3,632,959	2,286,558	52,564	54,185,364	1,311,595	
鳥 取	105,679	17,931,122	52,858,029	101,057	16,694,376	51,710,430	4,622	1,236,747	1,147,599	3,806	2,728,546	1,707,998	42,597	38,037,334	1,006,863	
島 根	60,254	10,863,855	32,600,472	57,630	10,174,347	31,998,939	2,624	689,508	601,533	2,685	1,730,236	1,239,822	25,243	20,157,322	615,711	
岡 山	79,421	14,133,263	44,045,520	75,517	13,114,670	43,089,655	3,904	1,018,593	955,865	3,686	2,358,655	1,690,490	33,925	26,957,397	761,434	
山 西	189,636	34,152,185	102,520,338	180,619	31,663,017	100,307,570	9,017	2,489,168	2,212,768	8,770	6,122,452	4,115,323	81,657	76,877,857	2,006,713	
広 島	282,433	51,530,632	145,296,652	268,365	47,543,196	142,045,420	14,068	3,987,435	3,251,232	13,127	9,381,089	5,760,797	124,459	125,107,284	2,815,251	
山 口	162,764	27,817,862	84,023,475	155,302	25,773,237	82,326,492	7,462	2,044,625	1,696,984	6,500	4,525,553	3,051,550	75,371	75,218,964	1,495,171	
徳 島	80,141	13,775,830	41,304,674	76,278	12,740,223	40,337,551	3,863	1,035,607	967,123	3,488	2,215,205	1,780,459	29,446	23,715,118	728,561	
香 川	104,729	18,901,976	56,722,522	99,297	17,378,305	55,301,689	5,432	1,523,672	1,420,833	4,410	3,021,663	2,203,674	42,199	37,729,449	1,026,993	
愛 媛	163,024	27,435,897	82,403,703	155,727	25,453,953	80,846,292	7,297	1,981,944	1,557,410	7,152	4,729,308	3,477,938	60,052	52,897,075	1,518,349	
高 知	87,037	14,953,770	44,958,029	83,253	13,902,696	44,003,551	3,784	1,051,073	954,478	3,522	2,269,678	1,564,256	29,684	23,882,500	726,321	
福 岡	468,240	82,544,051	221,953,880	444,280	75,833,997	216,571,613	23,960	6,710,054	5,382,267	21,501	14,906,202	10,560,730	198,210	199,241,612	5,003,615	
佐 賀	82,590	14,103,708	44,073,185	78,214	12,941,253	43,011,939	4,376	1,162,455	1,061,246	3,721	2,355,795	1,837,262	33,217	26,607,928	1,038,926	
長 門	149,231	24,876,535	73,104,274	142,001	23,003,597	71,444,064	7,230	1,872,938	1,660,210	5,927	3,846,313	2,956,555	59,159	52,958,517	1,564,307	
熊 本	183,438	31,039,905	94,786,355	174,784	28,775,249	92,792,196	8,654	2,264,656	1,994,158	8,477	5,332,351	4,242,379	60,894	47,959,039	1,788,394	
大 宮	129,449	21,530,734	64,828,468	122,717	19,795,033	63,259,098	6,732	1,735,701								

第4表(続) 厚生年金保険 都道府県別年金受給権者状況(旧共済組合計)
(月末現在)

都道府県別	合 計			退 職 年 金			通 算 退 職 年 金			障 害 年 金			遺 族 年 金			通算遺族年金	
	件数	年金額	(別掲)基礎年金額	件数	年金額	(別掲)基礎年金額	件数	年金額	(別掲)基礎年金額	件数	年金額	(別掲)基礎年金額	件数	年金額	(別掲)基礎年金額	件数	年金額
	千円			千円			千円			千円			千円			千円	
平成25年4月	590,590	807,986,071	201,555,278	351,419	619,535,822	136,730,885	98,836	25,406,193	62,443,688	6,790	6,758,985	2,228,127	132,428	156,015,532	152,577	1,117	269,538
5月	587,873	802,984,620	201,222,937	349,613	615,491,218	136,485,719	98,625	25,308,348	62,368,931	6,760	6,723,654	2,215,710	131,764	155,193,336	152,577	1,111	268,063
6月	585,124	798,051,488	200,814,507	347,856	611,578,059	136,206,465	98,349	25,209,561	62,247,423	6,735	6,680,037	2,208,042	131,078	154,316,884	152,577	1,106	266,947
7月	582,519	793,382,556	200,416,672	346,171	607,837,208	135,939,532	98,082	25,106,560	62,127,925	6,698	6,637,145	2,196,638	130,471	153,536,388	152,577	1,097	265,256
8月	580,029	789,119,302	200,038,656	344,608	604,428,537	135,706,919	97,772	25,001,035	61,990,387	6,683	6,618,800	2,188,773	129,874	152,807,050	152,577	1,092	263,880
9月	577,803	785,061,326	199,751,874	343,199	601,237,880	135,506,549	97,567	24,926,968	61,908,300	6,659	6,581,447	2,184,447	129,298	152,054,765	152,577	1,080	260,267
北 海 道	43,923	62,570,396	14,345,445	25,050	46,124,256	9,821,548	6,908	1,665,430	4,359,843	552	596,578	156,512	11,338	14,168,584	7,542	75	15,548
青 岩 宮 秋	8,536	10,329,864	2,846,994	4,106	7,164,750	1,612,062	1,886	626,054	1,192,794	128	107,832	41,124	2,392	2,625,624	1,013	24	5,604
山 福 茨 栃 群	11,725	15,086,457	4,014,473	6,435	11,329,068	2,451,967	2,303	488,557	1,514,775	149	144,881	42,894	2,813	3,117,332	4,838	25	6,619
山 福 茨 栃 群	14,451	20,898,635	4,679,886	8,749	16,292,389	3,192,661	2,196	548,488	1,427,298	155	151,062	54,357	3,331	3,901,332	5,570	20	5,364
山 福 茨 栃 群	10,320	12,719,722	3,534,250	5,659	9,345,481	2,206,911	1,953	449,226	1,273,590	128	116,710	46,659	2,558	2,803,605	7,090	22	4,700
山 福 茨 栃 群	8,714	11,236,269	2,992,708	5,320	8,657,857	2,083,072	1,329	311,756	870,556	107	90,903	37,054	1,946	2,173,628	2,026	12	2,125
山 福 茨 栃 群	13,316	19,051,098	3,985,119	8,184	14,784,138	2,789,989	1,809	457,759	1,143,496	138	137,251	49,609	3,161	3,664,200	2,026	24	7,750
山 福 茨 栃 群	11,295	15,206,182	3,986,295	6,962	11,667,926	2,932,938	1,631	471,227	1,011,751	117	115,783	37,555	2,562	2,944,543	4,051	23	6,703
山 福 茨 栃 群	8,708	11,640,250	3,014,894	5,260	8,843,944	2,125,674	1,314	373,826	839,797	114	107,764	42,333	2,011	2,312,474	7,090	9	2,242
山 福 茨 栃 群	9,514	12,460,967	3,366,853	5,535	9,571,096	2,142,980	1,832	462,965	1,176,928	120	123,245	43,680	2,008	2,298,483	3,265	19	5,179
埼 千 東 神 奈	17,576	28,082,440	5,446,396	11,321	21,965,904	4,278,210	1,806	519,426	1,107,506	181	196,294	57,867	4,246	5,394,912	2,812	22	5,905
埼 千 東 神 奈	17,625	26,648,251	5,865,525	11,108	20,677,054	4,503,236	2,112	600,182	1,296,858	188	202,699	63,205	4,181	5,159,717	2,026	36	8,598
埼 千 東 神 奈	19,623	33,936,640	5,692,684	12,878	26,574,154	4,631,801	1,699	543,055	1,003,607	180	214,194	56,490	4,843	6,599,512	787	23	5,725
埼 千 東 神 奈	19,647	32,635,504	5,833,686	12,739	25,595,458	4,583,793	1,963	567,330	1,194,857	169	176,687	49,972	4,752	6,289,491	5,064	24	6,539
埼 千 東 神 奈	18,261	24,678,774	6,341,448	10,924	19,164,136	4,237,166	3,080	790,979	2,028,578	192	176,768	60,285	4,038	4,540,825	15,418	27	6,066
富 石 福 山 山 長	7,447	9,016,282	2,874,185	4,507	7,009,840	1,906,226	1,404	354,827	933,401	99	93,267	32,306	1,416	1,552,665	2,252	21	5,683
富 石 福 山 山 長	8,245	11,253,448	2,873,258	5,334	8,860,662	2,142,988	1,077	278,700	711,092	83	90,350	19,269	1,731	2,018,807	—	20	4,929
富 石 福 山 山 長	6,009	7,334,725	2,219,661	3,541	5,662,987	1,234	1,234	335,188	801,430	77	74,993	23,625	1,152	1,260,419	2,026	5	1,139
富 石 福 山 山 長	4,478	5,616,119	1,639,443	2,669	4,253,401	1,143,226	759	216,066	465,591	68	62,037	29,612	973	1,082,521	1,013	9	2,986
富 石 福 山 山 長	20,541	25,745,758	7,920,359	11,711	19,914,242	4,814,428	4,626	1,252,447	3,020,695	229	220,513	77,359	3,937	4,351,023	7,876	38	7,535
岐 静 愛 三 滋	11,130	13,773,379	4,428,829	6,396	10,493,656	2,781,402	2,438	706,873	1,614,757	124	128,641	32,669	2,149	2,439,164	—	23	5,045
岐 静 愛 三 滋	20,161	27,291,380	7,057,854	12,166	21,160,038	4,791,491	3,532	962,418	2,203,777	191	189,173	60,560	4,231	4,969,619	2,026	41	10,132
岐 静 愛 三 滋	18,400	24,928,493	7,066,820	11,010	19,394,628	4,776,313	3,526	901,638	2,222,161	196	207,624	68,347	3,636	4,414,154	—	32	10,449
岐 静 愛 三 滋	10,717	13,125,678	4,184,334	6,398	10,196,595	2,789,875	2,151	577,956	1,356,694	122	120,247	37,765	2,023	2,225,410	—	23	5,470
岐 静 愛 三 滋	8,994	12,654,279	2,883,554	5,742	9,920,383	2,170,447	1,155	322,547	680,408	98	93,094	31,686	1,986	2,316,187	1,013	13	2,069
京 大 兵 奈 和 歌	10,666	15,540,323	3,438,562	7,022	12,384,672	2,571,246	1,323	405,258	834,028	122	127,612	31,489	2,185	2,619,544	1,799	14	3,237
京 大 兵 奈 和 歌	14,191	22,035,910	4,660,345	9,538	17,385,235	3,850,158	1,293	345,305	762,289	165	173,375	44,860	3,173	4,125,009	3,038	22	6,986
京 大 兵 奈 和 歌	19,772	27,337,336	6,873,563	12,420	21,139,958	5,038,994	2,815	744,718	1,754,309	214	209,955	75,423	4,297	5,237,110	4,838	26	5,595
京 大 兵 奈 和 歌	5,550	8,106,381	1,879,473	3,613	6,336,573	1,466,351	646	195,881	386,578	69	71,539	26,544	1,209	1,499,225	—	13	3,163
京 大 兵 奈 和 歌	6,182	7,475,341	2,260,381	3,835	5,801,647	1,568,006	1,070	295,699	664,729	83	78,331	23,595	1,179	1,296,610	4,051	15	3,053
鳥 島 岡 山 山 口	7,004	8,424,754	2,434,848	3,757	6,212,352	1,404,819	1,552	358,687	1,003,955	75	70,674	23,035	1,609	1,781,274	3,038	11	1,767
鳥 島 岡 山 山 口	8,298	9,092,303	3,123,049	4,503	6,720,729	1,827,925	1,946	480,852	1,249,405	106	93,983	42,304	1,724	1,792,770	3,416	19	3,969
鳥 島 岡 山 山 口	13,506	17,277,741	5,013,309	8,105	13,450,009	3,284,430	2,532	627,541	1,679,240	156	167,110	47,613	2,692	3,028,252	2,026	21	4,830
鳥 島 岡 山 山 口	19,751	26,271,329	6,897,907	11,498	20,067,977	4,484,709	3,712	950,353	2,348,634	197	187,795	61,525	4,294	5,053,454	3,038	50	11,750
鳥 島 岡 山 山 口	14,305	18,843,816	4,680,283	8,151	14,013,351	3,062,669	2,492	624,307	1,567,553	136	120,492	46,796	3,489	4,076,343	3,265	37	9,322
徳 香 愛 高 福	5,790	6,933,354	2,147,779	3,408	5,386,665	1,411,791	1,193	316,069	707,811	94	86,278	27,390	1,080	1,141,226	787	15	3,116
徳 香 愛 高 福	8,465	12,007,791	2,829,156	5,198	9,444,768	1,955,698	1,388	367,448	844,131	98	124,003	28,314	1,769	2,089,066	1,013	12	2,506
徳 香 愛 高 福	11,428	12,173,333	4,862,941	5,885	9,178,348	2,744,871	3,333	761,387	2,074,075	134	129,887	40,731	2,051	2,098,293	3,265	25	5,419
徳 香 愛 高 福	5,855	5,946,118	2,492,922	2,961	4,445,281	1,308,652	1,864	484,650	1,155,384	66	59,398	23,595	954	953,356	5,290	10	3,434
徳 香 愛 高 福	21,769	33,552,453	6,151,352	13,805	25,684,952	4,785,427	2,022	489,046	1,267,650	226	229,827	90,399	5,688	7,141,187	7,876	28	7,442
佐 長 熊 大 宮	6,575	8,647,355	2,215,128	3,710	6,433,400	1,436,256	1,130	256,100	747,037	92	93,781	28,796	1,631	1,861,801	3,038	12	2,274
佐 長 熊 大 宮	6,656	7,965,608	2,403,046	3,536	5,849,468	1,502,882	1,425	373,719	860,553	98	83,458	38,598	1,570	1,652,263	1,013	27	6,700
佐 長 熊 大 宮	11,704	14,325,543	4,517,354	6,674	10,917,181	2,882,845	2,362	543,771	1,561,413	178	153,631	68,484	2,472	2,707,555	4,611	18	3,405
佐 長 熊 大 宮	8,753	10,804,642	3,033,684	4,902	8,069,257	1,918,083	1,706	405,611	1,072,255	114	96,164	42,560	2,003	2,226,710	787	28	6,900
佐 長 熊 大 宮	7,299	7,572,468	2,973,505	3,4													

第4表(続) 厚生年金保険 都道府県別年金受給権者状況(旧共済組合計 旧法分)
(月末現在)

月 別	合 計		退 職 年 金					減 額 退 職 年 金					通 算 退 職 年 金		
			計	退 職		在 職		計	退 職		在 職		計	退 職	
	件数	年金額	件数	件数	年金額	件数	年金額	件数	件数	年金額	件数	年金額	件数	件数	年金額
	千円		千円		千円		千円		千円		千円		千円		
平成 25 年 4月	216,903	445,625,755	113,446	113,215	282,012,234	231	306,221	50,317	50,238	105,469,397	79	80,127	6,969	6,969	3,313,198
5月	215,233	441,972,128	112,355	112,128	279,275,031	227	301,176	50,070	49,991	104,915,391	79	80,313	6,900	6,900	3,276,977
6月	213,586	438,391,910	111,348	111,118	276,731,940	230	304,812	49,773	49,697	104,259,416	76	77,413	6,829	6,829	3,244,342
7月	212,040	435,055,978	110,384	110,155	274,299,832	229	303,477	49,514	49,437	103,689,352	77	78,904	6,763	6,763	3,213,262
8月	210,581	432,007,623	109,456	109,229	272,003,743	227	300,150	49,303	49,226	103,255,998	77	78,904	6,682	6,682	3,181,717
9月	209,216	429,104,375	108,604	108,379	269,877,802	225	297,342	49,106	49,028	102,819,153	78	79,714	6,617	6,617	3,152,910

月 別	通算退職年金		障 害 年 金				遺 族 年 金					通算遺族年金		
	在 職		計	職 務 上		職 務 外		計	職 務 上		職 務 外			
	件数	年金額	件数	件数	年金額	件数	年金額	件数	件数	年金額	件数	年金額	件数	年金額
	千円		千円		千円		千円		千円		千円		千円	
平成 25 年 4月	—	—	2,514	83	95,029	2,431	3,692,026	42,540	265	239,204	42,275	50,148,781	1,117	269,538
5月	—	—	2,498	82	93,849	2,416	3,667,458	42,299	264	238,339	42,035	49,855,529	1,111	268,063
6月	—	—	2,484	82	93,849	2,402	3,633,334	42,046	264	238,339	41,782	49,541,519	1,106	266,947
7月	—	—	2,463	82	93,849	2,381	3,603,303	41,819	263	237,473	41,556	49,271,270	1,097	265,256
8月	—	—	2,456	82	93,849	2,374	3,593,263	41,592	263	237,473	41,329	48,998,647	1,092	263,880
9月	—	—	2,440	82	93,849	2,358	3,564,792	41,369	263	237,624	41,106	48,720,924	1,080	260,267

第4表(続) 厚生年金保険 都道府県別年金受給権者状況(旧共済組合計 新法分)

(月末現在)

月 別	合 計			退 職 共 済 年 金											
				計						特別支給					
	件数	年金額	(別掲)基礎年金額	件数	年金額	(別掲)基礎年金額	退 職		在 職			計		退 職	
							件数	年金額	件数	年金額	件数	年金額	件数	年金額	件数
平成25年4月	373,687	362,360,315	201,555,278	279,523	253,760,839	199,174,573	275,924	251,172,485	196,838,441	3,599	2,588,355	2,893	2,790,499	2,443	2,276,912
5月	372,640	361,012,492	201,222,937	278,913	252,950,677	198,854,650	275,404	250,438,944	196,572,474	3,509	2,511,733	2,780	2,682,698	2,357	2,189,167
6月	371,538	359,659,577	200,814,507	278,255	252,169,698	198,453,888	274,783	249,695,106	196,196,881	3,472	2,474,591	2,716	2,620,215	2,296	2,133,415
7月	370,479	358,326,578	200,416,672	277,592	251,358,940	198,067,457	274,155	248,913,963	195,832,989	3,437	2,444,977	2,621	2,522,392	2,203	2,038,523
8月	369,448	357,111,679	200,038,656	276,939	250,609,061	197,697,306	273,538	248,213,417	195,480,237	3,401	2,395,644	2,540	2,435,508	2,137	1,970,511
9月	368,587	355,956,951	199,751,874	276,439	249,937,927	197,414,849	273,061	247,558,098	195,210,678	3,378	2,379,829	2,463	2,356,717	2,070	1,903,455

月 別	退 職 共 済 年 金															
	特別支給			(再掲)繰上げ支給						本来支給					退年相当	
	在 職		計	退 職		在 職		計	退 職			(再掲)減額あり		計		
	件数	年金額		件数	年金額	件数	年金額		件数	年金額	(別掲)基礎年金額	件数	年金額	件数	年金額	件数
平成25年4月	440	513,587	1,850	1,488,932	1,698	1,352,738	152	136,194	276,640	250,970,341	199,144,034	78,988	85,198,153	187,656	231,667,844	
5月	423	493,532	1,788	1,436,805	1,643	1,307,166	145	129,639	276,133	250,267,979	198,824,111	78,868	84,992,448	187,188	230,919,306	
6月	420	486,800	1,742	1,398,845	1,598	1,270,644	144	128,201	275,539	249,549,483	198,424,506	78,741	84,794,923	186,735	230,204,478	
7月	418	483,869	1,676	1,339,985	1,533	1,212,912	143	127,072	274,971	248,836,549	198,040,335	78,648	84,605,951	186,273	229,465,643	
8月	403	464,997	1,626	1,293,929	1,487	1,170,635	139	123,294	274,399	248,173,552	197,670,721	78,540	84,421,114	185,849	228,789,743	
9月	393	453,262	1,581	1,255,964	1,445	1,135,807	136	120,157	273,976	247,581,210	197,388,265	78,454	84,245,118	185,489	228,163,869	

月 別	退 職 共 済 年 金													
	退 年 相 当							通 退 相 当						
	計	退 職		在 職		計	退 職		在 職					
		(別掲)基礎年金額	件数	年金額	(別掲)基礎年金額		件数	年金額	(別掲)基礎年金額	件数	年金額	(別掲)基礎年金額	件数	年金額
平成25年4月	136,730,885	185,107	229,287,990	135,136,798	2,549	2,379,853	91,867	22,092,996	62,443,688	90,817	21,884,494	61,701,643	1,050	208,501
5月	136,485,719	184,717	228,613,944	134,934,250	2,471	2,305,362	91,725	22,031,371	62,368,931	90,687	21,825,000	61,638,224	1,038	206,371
6月	136,206,465	184,289	227,935,899	134,671,037	2,446	2,268,579	91,520	21,965,220	62,247,423	90,494	21,759,207	61,525,844	1,026	206,013
7月	135,939,532	183,856	227,226,840	134,423,279	2,417	2,238,803	91,319	21,893,297	62,127,925	90,299	21,687,123	61,409,711	1,020	206,174
8月	135,706,919	183,461	226,599,310	134,201,227	2,388	2,190,433	91,090	21,819,318	61,990,387	90,077	21,614,107	61,279,010	1,013	205,211
9月	135,506,549	183,111	225,988,520	134,003,731	2,378	2,175,349	90,950	21,774,058	61,908,300	89,950	21,569,578	61,206,947	1,000	204,480

月 別	障 害 共 済 年 金							遺 族 共 済 年 金						
	計			職務上		職務外		計			職務上		職務外	
	件数	年金額	(別掲)基礎年金額	件数	年金額	件数	年金額	件数	年金額	(別掲)基礎年金額	件数	年金額	件数	年金額
	千円			千円		千円		千円			千円		千円	
平成25年4月	4,276	2,971,930	2,228,127	190	149,890	4,086	2,822,040	89,888	105,627,546	152,577	291	236,836	89,597	105,390,711
5月	4,262	2,962,346	2,215,710	188	148,942	4,074	2,813,404	89,465	105,099,468	152,577	291	238,015	89,174	104,861,453
6月	4,251	2,952,853	2,208,042	188	148,942	4,063	2,803,912	89,032	104,537,026	152,577	291	237,583	88,741	104,299,444
7月	4,235	2,939,992	2,196,638	188	148,942	4,047	2,791,050	88,652	104,027,645	152,577	291	237,549	88,361	103,790,096
8月	4,227	2,931,688	2,188,773	188	148,841	4,039	2,782,847	88,282	103,570,931	152,577	291	237,117	87,991	103,333,815
9月	4,219	2,922,806	2,184,447	188	148,841	4,031	2,773,966	87,929	103,096,218	152,577	292	237,328	87,637	102,858,889

第5表 厚生年金保険 月別年金種別別年金受給者状況（厚生年金保険計）
（月末現在）

月 別	合 計			老 齡 年 金			通 算 老 齡 年 金			障 害 年 金			遺 族 年 金			通 算 遺 族 年 金	
	件数	年金額	(別掲)基礎年金額	件数	年金額	(別掲)基礎年金額	件数	年金額	(別掲)基礎年金額	件数	年金額	(別掲)基礎年金額	件数	年金額	(別掲)基礎年金額	件数	年金額
		千円	千円		千円	千円		千円	千円		千円	千円		千円	千円		千円
平成 25 年 4月	31,620,154	26,379,644,685	13,363,148,091	14,278,828	18,530,637,535	7,376,504,802	11,916,525	2,392,803,242	5,725,301,297	390,520	299,364,717	191,179,480	4,991,632	5,145,612,844	70,162,512	42,649	11,226,347
5月	31,736,101	26,406,945,727	13,448,751,386	14,331,484	18,545,739,733	7,419,594,631	11,969,266	2,396,386,600	5,766,329,384	391,115	299,433,036	191,774,316	5,001,941	5,154,250,217	71,053,056	42,295	11,136,142
6月	31,777,038	26,365,527,602	13,509,902,105	14,327,588	18,494,694,693	7,449,160,784	12,003,178	2,396,234,330	5,796,693,642	391,384	299,292,518	192,067,565	5,012,960	5,164,263,961	71,980,114	41,928	11,042,101
7月	31,834,677	26,328,512,690	13,590,500,619	14,332,604	18,446,027,451	7,488,628,703	12,042,116	2,397,080,964	5,835,976,740	392,573	299,797,450	192,881,833	5,025,786	5,174,648,154	73,013,344	41,598	10,958,672
8月	31,876,134	26,297,534,315	13,658,531,622	14,340,904	18,410,342,044	7,522,605,919	12,067,924	2,396,626,639	5,868,702,987	393,425	300,136,230	193,509,893	5,032,591	5,179,549,175	73,712,823	41,290	10,880,227
9月	31,920,230	26,257,442,421	13,733,639,402	14,346,016	18,363,303,566	7,560,752,702	12,098,338	2,397,105,083	5,904,397,434	394,243	300,480,719	194,083,127	5,040,630	5,185,750,898	74,406,140	41,003	10,802,154

(新規裁定)

月 別	合 計			老 齡 年 金			通 算 老 齡 年 金			障 害 年 金			遺 族 年 金			通 算 遺 族 年 金	
	件数	年金額	(別掲)基礎年金額	件数	年金額	(別掲)基礎年金額	件数	年金額	(別掲)基礎年金額	件数	年金額	(別掲)基礎年金額	件数	年金額	(別掲)基礎年金額	件数	年金額
		千円	千円		千円	千円		千円	千円		千円	千円		千円	千円		千円
平成 25 年 4月	135,378	72,957,670	11,701,508	41,042	35,739,838	2,163,772	65,624	9,047,008	7,616,196	2,523	1,872,144	1,150,699	26,186	26,298,239	770,840	3	440
5月	139,575	74,452,836	12,930,135	37,809	33,758,395	2,368,893	70,167	9,378,789	8,336,291	2,928	2,188,499	1,308,461	28,669	29,126,960	916,490	2	193
6月	110,044	57,139,304	10,718,578	22,587	18,343,176	1,856,374	55,934	7,312,967	6,853,700	2,477	1,849,124	1,061,996	29,044	29,633,199	946,508	2	839
7月	114,974	57,110,718	12,058,155	21,682	17,009,778	2,013,511	59,855	7,879,606	7,515,575	3,347	2,453,988	1,483,739	30,085	29,766,256	1,045,330	5	1,091
8月	87,696	43,265,469	9,130,856	16,337	12,619,737	1,520,325	46,017	6,014,177	5,678,733	2,656	1,981,963	1,210,845	22,684	22,649,231	720,953	2	360
9月	87,120	42,356,556	9,130,064	16,115	12,002,462	1,553,909	46,164	6,035,868	5,725,464	2,497	1,870,646	1,137,579	22,336	22,446,837	713,111	8	743

(失 権)

月 別	合 計			老 齡 年 金			通 算 老 齡 年 金			障 害 年 金			遺 族 年 金			通 算 遺 族 年 金	
	件数	年金額	(別掲)基礎年金額	件数	年金額	(別掲)基礎年金額	件数	年金額	(別掲)基礎年金額	件数	年金額	(別掲)基礎年金額	件数	年金額	(別掲)基礎年金額	件数	年金額
		千円	千円		千円	千円		千円	千円		千円	千円		千円	千円		千円
平成 25 年 4月	87,282	89,722,275	30,634,272	38,106	61,474,549	16,945,319	25,842	7,647,807	10,409,446	1,274	1,231,302	691,981	21,674	19,268,106	2,587,526	386	100,511
5月	86,153	92,822,592	29,359,316	40,148	65,442,152	17,822,799	26,032	7,710,405	10,730,502	1,205	1,128,782	652,696	18,413	18,450,311	153,320	355	90,942
6月	86,151	93,251,376	29,447,823	40,360	65,905,864	17,938,338	26,152	7,909,914	10,618,389	1,292	1,234,721	753,031	17,977	18,106,089	138,065	370	94,788
7月	86,671	94,839,634	30,240,203	41,380	68,033,127	18,586,460	26,282	7,962,222	10,792,445	1,326	1,256,869	731,853	17,354	17,503,799	129,445	329	83,618
8月	75,701	79,298,703	26,320,395	34,519	55,021,132	15,908,688	23,651	6,959,511	9,674,454	1,140	1,069,297	614,206	16,085	16,170,430	123,047	306	78,334
9月	71,988	77,406,454	25,365,626	33,675	54,742,140	15,440,066	22,050	6,502,773	9,205,050	1,047	1,013,761	605,898	14,919	15,068,817	114,613	297	78,964

第5表(続) 厚生年金保険 月別年金種別別年金受給者状況(厚生年金保険計 (旧共済組合を除く))

(月末現在)

月 別	合 計			老 齡 年 金			通 算 老 齡 年 金			障 害 年 金			遺 族 年 金			通 算 遺 族 年 金	
	件 数	年 金 額	(別掲)基礎年金額	件 数	年 金 額	(別掲)基礎年金額	件 数	年 金 額	(別掲)基礎年金額	件 数	年 金 額	(別掲)基礎年金額	件 数	年 金 額	(別掲)基礎年金額	件 数	年 金 額
	千円	千円	千円	千円	千円	千円	千円	千円	千円	千円	千円	千円	千円	千円	千円	千円	千円
平成25年4月	31,049,296	25,582,642,901	13,168,300,871	13,930,677	17,913,664,157	7,241,723,480	11,824,347	2,368,705,789	5,667,067,767	386,140	294,698,946	189,495,638	4,866,530	4,994,601,668	70,013,986	41,602	10,972,341
5月	31,167,948	25,614,934,231	13,254,237,262	13,985,138	17,932,807,534	7,285,058,086	11,877,296	2,372,385,533	5,708,169,397	386,764	294,801,250	190,105,250	4,877,496	5,004,056,304	70,904,530	41,254	10,883,609
6月	31,211,608	25,578,416,292	13,315,786,992	13,982,986	17,885,651,171	7,314,898,439	11,911,473	2,372,327,730	5,738,648,438	387,066	294,707,694	190,408,527	4,889,191	5,014,939,012	71,831,588	40,892	10,790,686
7月	31,271,806	25,546,036,648	13,396,764,662	13,989,670	17,840,704,152	7,354,627,590	11,950,664	2,373,273,298	5,778,041,989	388,286	295,250,225	191,230,266	4,902,615	5,026,100,027	72,864,818	40,571	10,708,947
8月	31,315,710	25,519,296,456	13,465,154,064	13,999,525	17,808,415,637	7,388,830,734	11,976,764	2,372,919,462	5,810,895,595	389,151	295,604,680	191,863,439	4,910,002	5,031,724,798	73,564,297	40,268	10,631,878
9月	31,361,995	25,483,233,554	13,540,541,252	14,006,043	17,764,562,253	7,427,177,831	12,007,369	2,373,468,081	5,846,663,236	389,994	295,982,529	192,442,572	4,918,596	5,038,663,272	74,257,614	39,993	10,557,419

(新規裁定)

月 別	合 計			老 齡 年 金			通 算 老 齡 年 金			障 害 年 金			遺 族 年 金			通 算 遺 族 年 金	
	件 数	年 金 額	(別掲)基礎年金額	件 数	年 金 額	(別掲)基礎年金額	件 数	年 金 額	(別掲)基礎年金額	件 数	年 金 額	(別掲)基礎年金額	件 数	年 金 額	(別掲)基礎年金額	件 数	年 金 額
	千円	千円	千円	千円	千円	千円	千円	千円	千円	千円	千円	千円	千円	千円	千円	千円	千円
平成25年4月	135,303	72,936,791	11,671,410	41,030	35,724,450	2,163,035	65,563	9,042,079	7,586,835	2,523	1,872,144	1,150,699	26,184	26,297,678	770,840	3	440
5月	139,521	74,446,085	12,910,031	37,807	33,756,043	2,367,330	70,121	9,377,057	8,317,749	2,926	2,187,319	1,308,461	28,665	29,125,472	916,490	2	193
6月	109,994	57,120,964	10,700,891	22,580	18,329,907	1,856,374	55,894	7,308,226	6,836,013	2,477	1,849,124	1,061,996	29,041	29,632,868	946,508	2	839
7月	114,917	57,098,831	12,035,311	21,677	17,003,384	2,013,511	59,809	7,876,426	7,492,731	3,346	2,453,398	1,483,739	30,080	29,764,532	1,045,330	5	1,091
8月	87,662	43,252,568	9,117,471	16,331	12,613,020	1,518,008	45,993	6,011,454	5,667,665	2,656	1,981,963	1,210,845	22,680	22,645,770	720,953	2	360
9月	87,067	42,347,448	9,103,854	16,113	11,999,260	1,553,909	46,115	6,030,889	5,699,254	2,497	1,870,646	1,137,579	22,334	22,445,910	713,111	8	743

(失 権)

月 別	合 計			老 齡 年 金			通 算 老 齡 年 金			障 害 年 金			遺 族 年 金			通 算 遺 族 年 金	
	件 数	年 金 額	(別掲)基礎年金額	件 数	年 金 額	(別掲)基礎年金額	件 数	年 金 額	(別掲)基礎年金額	件 数	年 金 額	(別掲)基礎年金額	件 数	年 金 額	(別掲)基礎年金額	件 数	年 金 額
	千円	千円	千円	千円	千円	千円	千円	千円	千円	千円	千円	千円	千円	千円	千円	千円	千円
平成25年4月	84,363	84,535,276	30,211,442	36,218	57,301,782	16,650,959	25,530	7,535,958	10,291,004	1,254	1,201,181	685,886	20,980	18,396,559	2,583,593	381	99,796
5月	83,350	87,921,352	28,938,318	38,344	61,490,364	17,520,639	25,712	7,607,686	10,620,347	1,187	1,104,246	645,617	17,758	17,629,589	151,716	349	89,468
6月	83,365	88,412,595	29,026,388	38,574	62,047,396	17,632,461	25,843	7,810,416	10,508,926	1,272	1,197,597	746,936	17,311	17,263,515	138,065	365	93,672
7月	84,055	90,305,898	29,812,063	39,699	64,381,558	18,280,218	25,975	7,858,848	10,675,500	1,305	1,229,807	727,527	16,756	16,753,758	128,818	320	81,927
8月	73,243	75,175,782	25,936,109	32,976	51,723,787	15,639,492	23,329	6,854,862	9,562,904	1,130	1,056,500	610,667	15,507	15,463,676	123,047	301	76,958
9月	69,720	73,448,248	25,028,797	32,247	51,613,750	15,193,527	21,800	6,424,414	9,118,299	1,029	986,335	602,359	14,359	14,348,398	114,613	285	75,351

第5表(続) 厚生年金保険 月別年金種別別年金受給者状況(旧法厚生年金保険)
(月末現在)

月 別	合 計		老 齢 年 金						特 例 老 齢 年 金		通 算 老 齢 年 金			
			計		退 職		在 職				計		退 職	
	件数	年金額	件数	年金額	件数	年金額	件数	年金額	件数	年金額	件数	年金額	件数	年金額
平成 25 年 4月	2,135,201	2,367,804,881	866,952	1,530,789,639	865,307	1,528,312,837	1,645	2,476,802	16	17,844	704,625	272,845,351	703,237	272,199,008
5月	2,115,471	2,343,881,839	857,821	1,513,097,878	856,187	1,510,635,510	1,634	2,462,368	16	17,844	697,446	269,931,117	696,069	269,289,064
6月	2,095,829	2,320,374,982	848,825	1,495,779,466	847,207	1,493,342,622	1,618	2,436,844	16	17,844	690,195	267,047,066	688,817	266,400,473
7月	2,077,586	2,298,383,838	840,385	1,479,615,945	838,784	1,477,209,507	1,601	2,406,438	16	17,844	683,581	264,326,305	682,213	263,683,713
8月	2,060,776	2,278,228,010	832,640	1,464,843,893	831,057	1,462,468,544	1,583	2,375,349	16	17,844	677,463	261,828,271	676,104	261,191,962
9月	2,045,981	2,260,389,261	825,810	1,451,684,458	824,242	1,449,333,910	1,568	2,350,549	16	17,844	672,018	259,579,591	670,668	258,949,107

(新規裁定)

月 別	通算老齢年金		障 害 年 金		遺 族 年 金		通 算 遺 族 年 金		合 計		老 齢 年 金			
	在 職										計		退 職	
	件数	年金額	件数	年金額	件数	年金額	件数	年金額	件数	年金額	件数	年金額	件数	年金額
平成 25 年 4月	1,388	646,343	51,833	61,602,924	471,046	491,800,080	40,729	10,749,043	543	153,286	35	56,549	35	56,549
5月	1,377	642,053	51,513	61,229,115	468,287	488,943,769	40,388	10,662,117	687	183,684	41	67,160	41	67,160
6月	1,378	646,593	51,205	60,859,976	465,554	486,098,781	40,034	10,571,849	443	124,251	31	48,273	30	46,950
7月	1,368	642,591	50,863	60,455,270	463,023	483,477,074	39,718	10,491,401	834	213,258	48	70,045	48	70,045
8月	1,359	636,309	50,589	60,121,736	460,647	481,000,600	39,421	10,415,666	761	187,559	36	62,284	36	62,284
9月	1,350	630,484	50,365	59,858,549	458,623	478,906,889	39,149	10,341,930	868	202,877	38	59,035	38	59,035

月 別	老齢年金		通 算 老 齢 年 金						障 害 年 金		遺 族 年 金		通 算 遺 族 年 金	
	在 職		計		退 職		在 職							
	件数	年金額	件数	年金額	件数	年金額	件数	年金額	件数	年金額	件数	年金額	件数	年金額
平成 25 年 4月	—	—	501	91,507	501	91,507	—	—	4	3,997	1	937	2	296
5月	—	—	641	113,776	641	113,776	—	—	2	1,619	1	937	2	193
6月	1	1,323	406	71,199	406	71,199	—	—	2	2,066	2	1,875	2	839
7月	—	—	776	136,133	776	136,133	—	—	4	4,495	2	1,619	4	967
8月	—	—	718	119,892	718	119,892	—	—	3	3,148	2	1,875	2	360
9月	—	—	819	139,731	819	139,731	—	—	2	2,310	1	1,058	8	743

第5表(続) 厚生年金保険 月別年金種別別年金受給者状況 (新法厚生年金保険)

(月末現在)

月 別	合 計			老 齢 厚 生 年 金											
				計						基礎または定額あり					
	件数	年金額	(別掲)基礎年金額	件数	年金額	(別掲)基礎年金額	件数	年金額	(別掲)基礎年金額	件数	年金額	(別掲)基礎年金額	件数	年金額	(別掲)基礎年金額
	千円	千円	千円	千円	千円	千円	千円	千円	千円	千円	千円	千円	千円	千円	千円
平成 25 年 4月	28,871,553	23,126,497,620	13,168,300,871	24,159,895	18,419,890,361	12,908,791,248	21,519,650	15,665,843,772	12,068,296,892	2,640,245	2,754,046,589	840,494,356	20,898,369	16,594,430,045	12,908,791,248
5月	29,010,316	23,183,494,209	13,254,237,262	24,283,905	18,463,980,763	12,993,227,483	21,691,882	15,777,016,881	12,170,866,832	2,592,023	2,686,963,882	822,360,651	20,979,493	16,597,276,038	12,993,227,483
6月	29,073,964	23,171,213,813	13,315,786,992	24,332,424	18,437,573,563	13,053,546,877	21,730,069	15,752,483,407	12,222,406,997	2,602,355	2,685,090,157	831,139,880	21,024,314	16,571,054,207	13,053,546,877
7月	29,152,727	23,161,528,821	13,396,764,662	24,393,573	18,413,017,426	13,132,669,579	21,779,586	15,730,664,863	12,289,405,376	2,613,987	2,682,352,563	843,264,202	21,083,936	16,539,065,929	13,132,669,579
8月	29,213,711	23,155,506,179	13,465,154,064	24,443,587	18,398,105,328	13,199,726,329	21,829,128	15,729,029,357	12,350,462,336	2,614,459	2,669,075,971	849,263,992	21,132,515	16,511,140,707	13,199,726,329
9月	29,275,101	23,137,940,993	13,540,541,252	24,493,200	18,370,737,029	13,273,841,067	21,876,738	15,711,790,595	12,413,043,137	2,616,462	2,658,946,434	860,797,930	21,186,896	16,482,495,767	13,273,841,067

月 別	老 齢 厚 生 年 金													
	基礎または定額あり						基礎及び定額なし		(再掲) 65歳以上本来					
	基礎繰上げあり			基礎繰上げなし					計		退 職			
	件数	年金額	(別掲)基礎年金額	件数	年金額	(別掲)基礎年金額	件数	年金額	件数	年金額	(別掲)基礎年金額	件数	年金額	(別掲)基礎年金額
	千円	千円	千円	千円	千円	千円	千円	千円	千円	千円	千円	千円	千円	千円
平成 25 年 4月	1,635,330	567,632,568	833,973,633	19,263,039	16,026,797,477	12,074,817,614	3,261,526	1,825,460,316	18,099,753	14,021,556,221	12,468,491,181	16,934,227	12,662,346,900	11,671,966,493
5月	1,646,388	570,791,001	841,137,153	19,333,105	16,026,485,038	12,152,090,330	3,304,412	1,866,704,725	18,222,211	14,087,096,407	12,551,523,294	17,080,757	12,749,340,925	11,773,050,585
6月	1,654,740	572,892,172	846,652,169	19,369,574	15,998,162,035	12,206,894,708	3,308,110	1,866,519,357	18,309,473	14,129,918,969	12,610,700,781	17,155,707	12,779,713,096	11,823,837,098
7月	1,664,287	574,766,953	853,047,984	19,419,649	15,964,298,976	12,279,621,595	3,309,637	1,873,951,497	18,424,523	14,189,093,804	12,688,887,232	17,253,690	12,823,074,769	11,890,319,184
8月	1,670,947	576,179,793	857,876,259	19,461,568	15,934,960,914	12,341,850,070	3,311,072	1,886,964,621	18,522,899	14,239,944,057	12,755,837,978	17,343,329	12,868,849,269	11,951,398,358
9月	1,677,462	577,366,987	862,629,656	19,509,434	15,905,128,780	12,411,211,411	3,306,304	1,888,241,262	18,632,505	14,298,285,694	12,830,404,446	17,436,375	12,910,752,351	12,014,580,413

注. 老齢厚生年金のうち、平成25年9月末現在の繰上げ支給状況及び繰下げ支給状況は以下のとおりである。
繰上げ支給 4,152件、 2,618,775千円 (別掲)基礎年金額 1,927,435千円)
繰下げ支給 231,183件、235,787,606千円 (別掲)基礎年金額 223,134,151千円)

月 別	老 齢 厚 生 年 金												老 齢 相 当		
	(再掲) 65歳以上本来			(再掲) 特 別 支 給									計		
	在 職			計			退 職			在 職			計		
	件数	年金額	(別掲)基礎年金額	件数	年金額	(別掲)基礎年金額	件数	年金額	(別掲)基礎年金額	件数	年金額	(別掲)基礎年金額	件数	年金額	(別掲)基礎年金額
	千円	千円	千円	千円	千円	千円	千円	千円	千円	千円	千円	千円	千円	千円	
平成 25 年 4月	1,165,526	1,359,209,321	796,524,688	5,833,842	4,166,494,907	220,778,602	4,384,533	2,808,770,324	201,559,163	1,449,309	1,357,724,583	19,219,439	13,043,741	16,325,326,081	7,241,723,480
5月	1,141,454	1,337,755,482	778,472,709	5,834,003	4,144,009,532	221,265,450	4,408,797	2,831,801,257	202,002,787	1,425,206	1,312,208,275	19,262,663	13,107,567	16,362,803,424	7,285,058,086
6月	1,153,766	1,350,205,873	786,863,683	5,793,523	4,073,586,701	221,375,841	4,370,625	2,776,072,615	201,901,457	1,422,898	1,297,514,086	19,474,384	13,114,620	16,333,555,903	7,314,898,439
7月	1,170,833	1,366,019,035	798,568,047	5,737,306	3,988,156,110	220,870,475	4,320,198	2,709,507,596	201,157,476	1,417,108	1,278,648,514	19,712,999	13,129,941	16,305,320,923	7,354,627,590
8月	1,179,570	1,371,094,789	804,439,620	5,687,158	3,921,036,801	219,905,711	4,278,517	2,660,777,937	200,110,266	1,408,641	1,260,258,863	19,795,445	13,147,698	16,288,252,267	7,388,830,734
9月	1,196,130	1,387,533,343	815,824,033	5,625,360	3,834,044,954	218,375,035	4,231,617	2,600,710,923	198,616,994	1,393,743	1,233,334,031	19,758,041	13,161,225	16,258,072,505	7,427,177,831

第5表(続) 厚生年金保険 月別年金種別別年金受給者状況 (新法厚生年金保険)

月 別	老 齢 相 当						通 老 相 当								
	退 職			在 職			計			退 職			在 職		
	件数	年金額	(別掲)基礎年金額	件数	年金額	(別掲)基礎年金額	件数	年金額	(別掲)基礎年金額	件数	年金額	(別掲)基礎年金額	件数	年金額	(別掲)基礎年金額
	千円	千円	千円	千円	千円	千円	千円	千円	千円	千円	千円	千円	千円	千円	千円
平成 25 年 4月	10,920,909	13,717,222,855	6,546,939,794	2,122,832	2,608,103,226	694,783,687	11,116,154	2,094,564,280	5,667,067,767	10,598,741	1,948,620,917	5,521,357,098	517,413	145,943,363	145,710,670
5月	11,017,920	13,817,874,366	6,599,093,375	2,089,647	2,544,929,058	685,964,711	11,176,338	2,101,177,339	5,708,169,397	10,673,962	1,959,142,515	5,571,773,456	502,376	142,034,824	136,395,941
6月	11,019,509	13,791,300,225	6,622,022,009	2,095,111	2,542,255,678	692,876,431	11,217,804	2,104,017,660	5,738,648,438	10,710,560	1,961,183,182	5,600,384,989	507,244	142,834,479	138,263,449
7月	11,028,448	13,766,769,254	6,652,457,241	2,101,493	2,538,551,669	702,170,350	11,263,632	2,107,696,503	5,778,041,989	10,751,138	1,963,895,609	5,636,948,136	512,494	143,800,894	141,093,853
8月	11,047,646	13,763,236,863	6,682,406,638	2,100,052	2,525,015,404	706,424,095	11,295,889	2,109,853,061	5,810,895,595	10,781,482	1,965,792,494	5,668,055,698	514,407	144,060,567	142,839,897
9月	11,061,412	13,743,592,470	6,711,634,559	2,099,813	2,514,480,035	715,543,271	11,331,975	2,112,664,524	5,846,663,236	10,815,326	1,968,198,125	5,701,408,577	516,649	144,466,399	145,254,659

(新規裁定)

月 別	障 害 厚 生 年 金			遺 族 厚 生 年 金			合 計			老 齢 厚 生 年 金								
										計			退 職					
	件数	年金額	(別掲)基礎年金額	件数	年金額	(別掲)基礎年金額	件数	年金額	(別掲)基礎年金額	件数	年金額	(別掲)基礎年金額	件数	年金額	(別掲)基礎年金額	件数	年金額	(別掲)基礎年金額
	千円	千円	千円	千円	千円	千円	千円	千円	千円	千円	千円	千円	千円	千円	千円	千円	千円	千円
平成 25 年 4月	332,736	229,841,624	189,495,638	4,378,922	4,476,765,635	70,013,986	134,747	72,777,477	11,671,410	106,045	44,612,589	9,749,870	77,115	25,577,091	7,973,564			
5月	333,685	230,326,670	190,105,250	4,392,726	4,489,186,776	70,904,530	138,824	74,254,047	12,910,031	107,236	42,943,812	10,685,079	80,264	25,793,835	8,874,816			
6月	334,301	230,612,439	190,408,527	4,407,239	4,503,027,810	71,831,588	109,544	56,993,788	10,700,891	78,030	25,515,737	8,692,388	59,303	15,034,200	7,209,554			
7月	335,867	231,565,582	191,230,266	4,423,287	4,516,945,813	72,864,818	114,046	56,863,231	12,035,311	80,626	24,651,414	9,506,242	61,737	14,488,595	7,909,073			
8月	337,013	232,271,270	191,863,439	4,433,111	4,525,129,580	73,564,297	86,894	43,063,918	9,117,471	61,563	18,441,206	7,185,672	47,627	11,156,040	5,964,131			
9月	338,086	232,922,316	192,442,572	4,443,815	4,534,281,649	74,257,614	86,181	42,133,026	9,103,854	61,353	17,819,838	7,253,164	46,850	10,524,005	5,977,691			

月 別	老 齢 厚 生 年 金																
	計			基 礎 ま た は 定 額 あ り												基 礎 及 び 定 額 な し	
	在 職			計			基 礎 繰 上 げ あ り			基 礎 繰 上 げ な し							
	件数	年金額	(別掲)基礎年金額	件数	年金額	(別掲)基礎年金額	件数	年金額	(別掲)基礎年金額	件数	年金額	(別掲)基礎年金額	件数	年金額			
	千円	千円	千円	千円	千円	千円	千円	千円	千円	千円	千円	千円	千円	千円	千円		
平成 25 年 4月	28,930	19,035,498	1,776,306	24,247	9,859,113	9,749,870	5,400	1,937,327	2,435,429	18,847	7,921,786	7,314,441	81,798	34,753,476			
5月	26,972	17,149,977	1,810,264	27,615	11,286,148	10,685,079	5,715	1,956,988	2,580,195	21,900	9,329,160	8,104,884	79,621	31,657,663			
6月	18,727	10,481,537	1,482,833	21,382	7,857,023	8,692,388	3,981	1,347,161	1,788,553	17,401	6,509,862	6,903,835	56,648	17,658,714			
7月	18,889	10,162,819	1,597,168	23,754	8,348,864	9,506,242	4,683	1,541,292	2,106,334	19,071	6,807,571	7,399,908	56,872	16,302,551			
8月	13,936	7,285,167	1,221,541	17,659	6,229,676	7,185,672	3,411	1,205,497	1,527,965	14,248	5,024,179	5,657,707	43,904	12,211,530			
9月	14,503	7,295,832	1,275,472	17,440	5,940,835	7,253,164	3,398	1,218,772	1,512,811	14,042	4,722,062	5,740,353	43,913	11,879,003			

第5表(続) 厚生年金保険 月別年金種別別年金受給者状況(新法厚生年金保険)

月 別	老 齢 厚 生 年 金														
	(再 掲) 65 歳 以 上 本 来									(再 掲) 特 別 支 給					
	計			退 職			在 職			計			退 職		
	件数	年金額	(別掲)基礎年金額	件数	年金額	(別掲)基礎年金額	件数	年金額	(別掲)基礎年金額	件数	年金額	(別掲)基礎年金額	件数	年金額	(別掲)基礎年金額
千円			千円			千円			千円			千円			
平成 25 年 4月	12,039	3,112,243	7,227,432	9,642	1,166,476	5,783,579	2,397	1,945,768	1,443,853	93,889	41,447,504	2,435,429	67,385	24,384,666	2,123,090
5月	13,287	3,543,017	7,955,454	10,793	1,455,672	6,478,777	2,494	2,087,345	1,476,676	93,328	39,031,495	2,381,669	69,010	24,099,607	2,140,814
6月	11,383	2,977,967	6,776,501	9,323	1,242,978	5,553,912	2,060	1,734,989	1,222,589	65,656	21,939,788	1,405,082	49,205	13,367,749	1,256,589
7月	12,299	3,246,856	7,275,305	10,050	1,357,429	5,952,301	2,249	1,889,428	1,323,004	67,102	20,677,492	1,610,682	50,703	12,593,755	1,465,159
8月	9,294	2,304,668	5,549,647	7,640	966,280	4,575,450	1,654	1,338,389	974,197	51,211	15,482,015	1,106,142	39,175	9,722,796	984,962
9月	9,470	2,417,394	5,638,870	7,699	989,235	4,589,937	1,771	1,428,160	1,048,933	50,802	14,731,611	1,074,655	38,295	9,041,656	965,802

月 別	老 齢 厚 生 年 金			老 齢 相 当									通 老 相 当		
	(再 掲) 特 別 支 給			計			退 職			在 職			計		
	在 職			件数	年金額	(別掲)基礎年金額	件数	年金額	(別掲)基礎年金額	件数	年金額	(別掲)基礎年金額	件数	年金額	(別掲)基礎年金額
	件数	年金額	(別掲)基礎年金額	件数	年金額	(別掲)基礎年金額	件数	年金額	(別掲)基礎年金額	件数	年金額	(別掲)基礎年金額	件数	年金額	(別掲)基礎年金額
千円			千円			千円			千円			千円			
平成 25 年 4月	26,504	17,062,838	312,339	40,993	35,663,465	2,163,035	20,587	18,268,230	1,055,058	20,406	17,395,235	1,107,977	65,052	8,949,124	7,586,835
5月	24,318	14,931,888	240,855	37,763	33,681,819	2,367,330	19,678	18,195,500	1,180,386	18,085	15,486,319	1,186,944	69,473	9,261,993	8,317,749
6月	16,451	8,572,039	148,492	22,548	18,280,123	1,856,374	11,160	9,197,232	865,635	11,388	9,082,891	990,739	55,482	7,235,614	6,836,013
7月	16,399	8,083,737	145,523	21,621	16,916,262	2,013,511	10,525	8,273,355	976,925	11,096	8,642,906	1,036,586	59,005	7,735,153	7,492,731
8月	12,036	5,759,218	121,181	16,295	12,550,736	1,518,008	8,173	6,433,294	721,225	8,122	6,117,442	796,783	45,268	5,890,470	5,667,665
9月	12,507	5,689,955	108,853	16,071	11,931,313	1,553,909	7,731	5,806,662	743,931	8,340	6,124,651	809,978	45,282	5,888,525	5,699,254

月 別	通 老 相 当						障 害 厚 生 年 金			遺 族 厚 生 年 金		
	退 職			在 職			計			計		
	件数	年金額	(別掲)基礎年金額	件数	年金額	(別掲)基礎年金額	件数	年金額	(別掲)基礎年金額	件数	年金額	(別掲)基礎年金額
	千円	千円	千円	千円	千円	千円	千円	千円	千円	千円	千円	千円
平成 25 年 4月	56,528	7,308,861	6,918,506	8,524	1,640,263	668,329	2,519	1,868,147	1,150,699	26,183	26,296,741	770,840
5月	60,586	7,598,335	7,694,430	8,887	1,663,657	623,319	2,924	2,185,700	1,308,461	28,664	29,124,535	916,490
6月	48,143	5,836,968	6,343,919	7,339	1,398,646	492,094	2,475	1,847,058	1,061,996	29,039	29,630,993	946,508
7月	51,212	6,215,240	6,932,149	7,793	1,519,913	560,582	3,342	2,448,903	1,483,739	30,078	29,762,913	1,045,330
8月	39,454	4,722,746	5,242,907	5,814	1,167,725	424,758	2,653	1,978,816	1,210,845	22,678	22,643,896	720,953
9月	39,119	4,717,344	5,233,760	6,163	1,171,181	465,494	2,495	1,868,337	1,137,579	22,333	22,444,852	713,111

第5表(続) 厚生年金保険 月別年金種別別年金受給者状況(旧共済組合計)
(月末現在)

月 別	合 計			退 職 年 金			通 算 退 職 年 金			障 害 年 金			遺 族 年 金			通 算 遺 族 年 金	
	件数	年金額	(別掲)基礎年金額	件数	年金額	(別掲)基礎年金額	件数	年金額	(別掲)基礎年金額	件数	年金額	(別掲)基礎年金額	件数	年金額	(別掲)基礎年金額	件数	年金額
平成 25 年 4 月	570,858	797,001,783	194,847,220	348,151	616,973,378	134,781,321	92,178	24,097,453	58,233,530	4,380	4,665,771	1,683,842	125,102	151,011,175	148,526	1,047	254,007
5 月	568,153	792,011,497	194,514,124	346,346	612,932,199	134,536,545	91,970	24,001,067	58,159,987	4,351	4,631,786	1,669,066	124,445	150,193,913	148,526	1,041	252,532
6 月	565,430	787,111,311	194,115,113	344,602	609,043,522	134,262,345	91,705	23,906,600	58,045,204	4,318	4,584,824	1,659,038	123,769	149,324,949	148,526	1,036	251,415
7 月	562,871	782,476,042	193,735,957	342,934	605,323,300	134,001,113	91,452	23,807,666	57,934,752	4,287	4,547,225	1,651,566	123,171	148,548,127	148,526	1,027	249,725
8 月	560,424	778,237,860	193,377,558	341,379	601,926,407	133,775,185	91,160	23,707,177	57,807,392	4,274	4,531,550	1,646,454	122,589	147,824,377	148,526	1,022	248,349
9 月	558,235	774,208,867	193,098,150	339,973	598,741,313	133,574,871	90,969	23,637,002	57,734,198	4,249	4,498,191	1,640,556	122,034	147,087,626	148,526	1,010	244,736

第5表(続) 厚生年金保険 月別年金種別別年金受給者状況(旧共済組合計 旧法分)
(月末現在)

月 別	合 計		退 職 年 金				減 額 退 職 年 金				通 算 退 職 年 金						
			計	退 職		在 職		計	退 職		在 職		計	退 職		在 職	
	件数	年金額	件数	件数	年金額	件数	年金額	件数	件数	年金額	件数	年金額	件数	件数	年金額	件数	年金額
平成 25 年 4 月	213,856	442,364,897	113,260	113,030	281,668,577	230	305,013	50,259	50,181	105,402,176	78	79,177	6,961	6,961	3,309,247	—	—
5 月	212,188	438,714,987	112,170	111,944	278,932,645	226	299,969	50,012	49,934	104,848,170	78	79,364	6,891	6,891	3,273,002	—	—
6 月	210,541	435,142,749	111,166	110,937	276,398,598	229	303,605	49,715	49,640	104,192,194	75	76,464	6,820	6,820	3,240,367	—	—
7 月	209,000	431,813,153	110,206	109,978	273,971,612	228	302,269	49,456	49,380	103,622,131	76	77,954	6,755	6,755	3,209,882	—	—
8 月	207,541	428,765,685	109,277	109,051	271,675,519	226	298,942	49,245	49,169	103,188,776	76	77,954	6,674	6,674	3,178,336	—	—
9 月	206,186	425,874,310	108,425	108,201	269,549,578	224	296,135	49,049	48,972	102,753,439	77	78,765	6,609	6,609	3,149,529	—	—

月 別	障 害 年 金				遺 族 年 金				通 算 遺 族 年 金			
	計	職 務 上		職 務 外		計	職 務 上				職 務 外	
	件数	件数	年金額	件数	年金額	件数	件数	年金額	件数	年金額	件数	年金額
平成 25 年 4 月	1,901	56	64,470	1,845	2,946,886	40,428	243	219,997	40,185	48,115,347	1,047	254,007
5 月	1,889	55	63,291	1,834	2,926,055	40,185	242	219,131	39,943	47,820,829	1,041	252,532
6 月	1,876	55	63,291	1,821	2,894,448	39,928	242	219,131	39,686	47,503,238	1,036	251,415
7 月	1,857	55	63,291	1,802	2,866,833	39,699	241	218,265	39,458	47,231,192	1,027	249,725
8 月	1,850	55	63,291	1,795	2,856,641	39,473	241	218,265	39,232	46,959,613	1,022	248,349
9 月	1,836	55	63,291	1,781	2,832,254	39,257	242	219,282	39,015	46,687,304	1,010	244,736

第5表(続) 厚生年金保険 月別年金種別別年金受給者状況(旧共済組合計 新法分)

(月末現在)

月 別	合 計			退 職 共 済 年 金										
				計						特別支給				
	退 職			在 職			計		退 職					
	件数	年金額	(別掲)基礎年金額	件数	年金額	(別掲)基礎年金額	件数	年金額	件数	年金額	件数	年金額	件数	年金額
平成 25 年 4月	357,002	354,636,887	194,847,220	269,849	250,306,641	193,014,851	266,260	247,727,936	3,589	2,578,704	2,843	2,755,045	2,407	2,245,614
5月	355,965	353,296,510	194,514,124	269,243	249,500,117	192,696,532	265,744	246,997,641	3,499	2,502,476	2,740	2,647,245	2,321	2,157,869
6月	354,889	351,968,561	194,115,113	268,606	248,738,895	192,307,549	265,144	246,273,561	3,462	2,465,334	2,678	2,586,403	2,262	2,103,759
7月	353,871	350,662,889	193,735,957	267,969	247,947,118	191,935,865	264,542	245,511,399	3,427	2,435,719	2,586	2,490,563	2,172	2,010,850
8月	352,883	349,472,174	193,377,558	267,343	247,214,056	191,582,578	263,951	244,825,987	3,392	2,388,069	2,506	2,404,981	2,107	1,944,140
9月	352,049	348,334,558	193,098,150	266,859	246,550,870	191,309,069	263,490	244,178,617	3,369	2,372,254	2,430	2,326,928	2,041	1,877,822

月 別	退 職 共 済 年 金													
	特別支給		(再掲)繰上げ支給						本来支給				(再掲)減額あり	
	在 職		計		退 職		在 職		計		退 職		在 職	
	件数	年金額	件数	年金額	件数	年金額	件数	年金額	件数	年金額	(別掲)基礎年金額	件数	年金額	
平成 25 年 4月	436	509,431	1,830	1,475,473	1,678	1,339,278	152	136,194	267,006	247,551,595	192,984,312	78,265	84,680,270	
5月	419	489,376	1,768	1,423,346	1,623	1,293,707	145	129,639	266,503	246,852,872	192,665,993	78,145	84,475,597	
6月	416	482,644	1,724	1,386,780	1,580	1,258,579	144	128,201	265,928	246,152,492	192,278,166	78,018	84,278,909	
7月	414	479,713	1,660	1,329,032	1,517	1,201,960	143	127,072	265,383	245,456,555	191,908,743	77,927	84,094,483	
8月	399	460,841	1,610	1,282,976	1,471	1,159,682	139	123,294	264,837	244,809,075	191,555,993	77,819	83,910,584	
9月	389	449,106	1,566	1,245,750	1,430	1,125,592	136	120,157	264,429	244,223,942	191,282,484	77,732	83,734,650	

月 別	退 職 共 済 年 金													
	退 年 相 当							通 退 相 当						
	計			退 職		在 職		計			退 職		在 職	
	件数	年金額	(別掲)基礎年金額	件数	年金額	件数	年金額	件数	年金額	(別掲)基礎年金額	件数	年金額	件数	年金額
平成 25 年 4月	184,632	229,518,434	134,781,321	182,091	227,147,257	2,541	2,371,177	85,217	20,788,206	58,233,530	84,169	20,580,680	1,048	207,527
5月	184,164	228,772,051	134,536,545	181,701	226,474,972	2,463	2,297,080	85,079	20,728,065	58,159,987	84,043	20,522,669	1,036	205,396
6月	183,721	228,072,662	134,262,345	181,283	225,812,366	2,438	2,260,296	84,885	20,666,233	58,045,204	83,861	20,461,196	1,024	205,038
7月	183,272	227,349,334	134,001,113	180,863	225,118,814	2,409	2,230,520	84,697	20,597,785	57,934,752	83,679	20,392,585	1,018	205,199
8月	182,857	226,685,215	133,775,185	180,476	224,501,383	2,381	2,183,832	84,486	20,528,841	57,807,392	83,475	20,324,604	1,011	204,237
9月	182,499	226,063,397	133,574,871	180,128	223,894,649	2,371	2,168,748	84,360	20,487,473	57,734,198	83,362	20,283,967	998	203,506

月 別	障 害 共 済 年 金							遺 族 共 済 年 金						
	計			職務上		職務外		計			職務上		職務外	
	件数	年金額	(別掲)基礎年金額	件数	年金額	件数	年金額	件数	年金額	(別掲)基礎年金額	件数	年金額	件数	年金額
	平成 25 年 4月	2,479	1,654,414	1,683,842	136	114,896	2,343	1,539,518	84,674	102,675,832	148,526	264	222,046	84,410
5月	2,462	1,642,441	1,669,066	132	112,672	2,330	1,529,769	84,260	102,153,953	148,526	264	223,226	83,996	101,930,727
6月	2,442	1,627,086	1,659,038	132	112,672	2,310	1,514,414	83,841	101,602,580	148,526	264	222,793	83,577	101,379,787
7月	2,430	1,617,101	1,651,566	131	112,082	2,299	1,505,020	83,472	101,098,670	148,526	263	222,429	83,209	100,876,241
8月	2,424	1,611,619	1,646,454	131	111,980	2,293	1,499,639	83,116	100,646,499	148,526	263	221,996	82,853	100,424,503
9月	2,413	1,602,647	1,640,556	130	111,390	2,283	1,491,256	82,777	100,181,041	148,526	264	222,208	82,513	99,958,833

第6表 厚生年金保険 都道府県別保険料徴収状況

都道府県別	保 険 料 徴 収 状 況 (年 度 累 計)			
	徴収決定済額	収納済額	不納欠損額	収納未済額
	千円	千円	千円	千円
平成 25 年 4月	2,088,877,284	1,730,131,341	958,779	357,787,164
5月	3,985,766,917	3,513,273,793	2,336,761	470,156,364
6月	4,605,205,831	3,839,408,186	4,223,604	761,574,041
7月	8,329,696,769	7,849,442,210	7,145,687	473,108,872
8月	9,254,832,387	8,303,937,225	10,269,322	940,625,840
9月	12,724,498,811	12,239,035,596	13,459,887	472,003,328
北海道	351,286,836	331,893,807	489,726	18,903,303
青森	72,990,746	68,156,556	124,670	4,709,519
岩手	75,471,169	71,631,898	49,860	3,789,411
宮城	158,270,320	147,777,793	41,533	10,450,994
秋田	57,381,485	56,061,918	17,919	1,301,648
山形	75,802,261	72,947,475	40,071	2,814,716
福島	131,400,169	123,476,870	87,443	7,835,856
茨城	168,463,618	161,011,926	173,987	7,277,705
栃木	127,924,826	121,464,565	394,533	6,065,728
群馬	139,826,452	135,882,010	74,090	3,870,352
埼玉県	358,796,494	341,865,304	694,338	16,236,852
千葉県	275,572,262	261,444,617	267,642	13,860,002
東京都	4,174,868,145	4,053,443,303	4,142,093	117,282,749
神奈川県	613,290,972	591,066,408	1,000,455	21,224,108
新潟	212,995,836	208,440,949	99,622	4,455,265
富山	106,864,257	103,966,721	96,667	2,800,870
石川	90,226,415	87,281,497	117,054	2,827,864
福井	63,575,253	61,374,064	56,182	2,145,007
山梨	53,266,143	50,854,199	55,296	2,356,648
長野	159,416,477	155,243,694	47,950	4,124,833
岐阜	152,397,907	145,587,452	160,188	6,650,268
静岡県	319,696,062	308,367,797	221,730	11,106,535
愛知	852,973,349	830,806,960	769,145	21,397,243
三重	117,681,210	111,471,460	86,438	6,123,312
滋賀	85,419,641	82,792,139	26,596	2,600,906
京都市	215,342,617	207,372,598	119,056	7,850,962
大阪府	1,202,226,799	1,149,898,584	928,153	51,400,062
兵庫県	374,283,255	358,863,681	246,685	15,172,889
奈良	55,757,237	52,738,566	65,452	2,953,219
和歌山	53,506,345	51,028,604	48,982	2,428,759
鳥取	33,924,634	32,617,211	36,553	1,270,870
島根	45,970,918	44,519,985	38,510	1,412,423
岡山	143,093,060	134,570,839	319,787	8,202,433
広島	253,371,101	238,093,518	536,205	14,741,378
山口	97,006,232	93,379,448	148,674	3,478,110
徳島	48,982,749	45,975,800	74,253	2,932,696
香川	82,617,196	79,342,275	92,772	3,182,150
愛媛	103,338,578	99,683,784	76,631	3,578,162
高松	45,457,288	42,992,137	99,045	2,366,106
福岡	414,417,765	395,166,370	596,758	18,654,637
佐賀	51,208,415	48,131,488	33,028	3,043,898
長崎	81,322,944	75,516,199	151,654	5,655,091
熊本	103,593,239	98,043,370	133,004	5,416,865
大宮	74,290,925	69,277,753	119,990	4,893,182
宮崎	72,550,415	69,185,178	71,105	3,294,133
鹿児島	100,898,492	95,023,290	96,809	5,778,394
沖縄	75,480,301	73,303,533	91,554	2,085,214

注 徴収決定済額は、前年度からの繰越額（4月分 305,475,155千円・5月分 115,023,222千円）を含む。

第7表 厚生年金保険 月別一時金状況

(厚生年金保険)

月 別	合 計		障 害 手 当 金		脱 退 手 当 金		脱 退 一 時 金	
	件 数	金 額	件 数	金 額	件 数	金 額	件 数	金 額
	千円		千円		千円		千円	
平成 25 年 4月	3,532	1,172,365	12	19,282	173	14,086	3,347	1,138,998
5月	3,657	1,124,661	17	23,867	187	11,155	3,453	1,089,639
6月	4,573	1,548,898	13	17,305	210	15,989	4,350	1,515,604
7月	5,789	1,975,642	19	30,067	222	14,992	5,548	1,930,583
8月	4,874	1,682,766	14	20,395	215	19,051	4,645	1,643,320
9月	4,916	1,646,711	13	19,549	172	10,561	4,731	1,616,602

第8表 国民年金 都道府県別適用状況

都道府県別	被 保 険 者 数													付加年金 被保険者数	
	総 数			第 1 号 被 保 険 者			任 意 加 入 被 保 険 者			(再掲) 60~64歳 任意加入	(再掲) 65歳以上 任意加入	第 3 号 被 保 険 者			
	合 計	男 子	女 子	合 計	男 子	女 子	合 計	男 子	女 子			合 計	男 子		女 子
平成 25 年	27,829,896	9,482,392	18,347,504	17,998,774	9,274,688	8,724,086	291,325	96,495	194,830	233,918	12,211	9,539,797	111,209	9,428,588	839,893
4月	27,664,518	9,396,227	18,268,291	17,834,564	9,188,786	8,645,778	287,920	95,350	192,570	230,606	12,177	9,542,034	112,091	9,429,943	843,628
5月	27,622,279	9,375,877	18,246,402	17,790,487	9,168,506	8,621,981	285,294	94,556	190,738	228,038	12,114	9,546,498	112,815	9,433,683	841,484
6月	27,622,428	9,383,095	18,239,333	17,804,096	9,176,728	8,627,368	282,019	93,492	188,527	224,931	12,009	9,536,313	112,875	9,423,438	838,167
7月	27,615,032	9,383,297	18,231,735	17,811,700	9,178,312	8,633,388	279,711	92,734	186,977	222,557	11,911	9,523,621	112,251	9,411,370	832,897
8月	27,616,824	9,392,100	18,224,724	17,829,243	9,188,321	8,640,922	277,702	92,035	185,667	220,286	11,801	9,509,879	111,744	9,398,135	828,624
北 海 道	1,207,322	389,461	817,861	763,333	379,392	383,941	18,028	5,194	12,834	16,296	567	425,961	4,875	421,086	55,849
青 岩 宮 秋	292,253	112,472	179,781	211,150	110,196	100,954	2,218	888	1,330	1,933	129	78,885	1,388	77,497	7,992
手 城 田	241,177	87,100	154,077	162,381	85,189	77,192	2,076	754	1,322	1,815	54	76,720	1,157	75,563	8,436
山 福 茨 桥 群	494,645	168,531	326,114	319,411	165,775	153,636	3,433	1,177	2,256	2,789	159	171,801	1,579	170,222	14,505
秋 田	192,278	70,664	121,614	131,881	69,136	62,745	1,357	518	839	1,138	74	59,040	1,010	58,030	5,642
山 福 茨 桥 群	194,668	74,389	120,279	137,357	73,018	64,339	922	361	561	703	34	56,389	1,010	55,379	7,756
山 福 茨 桥 群	381,777	138,632	243,145	259,212	136,271	122,941	2,221	901	1,320	1,807	130	120,344	1,460	118,884	10,043
山 福 茨 桥 群	666,656	239,613	427,043	445,500	236,132	209,368	5,496	1,824	3,672	4,357	266	215,660	1,657	214,003	16,785
山 福 茨 桥 群	437,322	151,022	286,300	285,173	148,677	136,496	2,670	1,016	1,654	2,022	117	149,479	1,329	148,150	11,555
山 福 茨 桥 群	430,906	151,307	279,599	283,549	149,000	134,549	2,809	1,037	1,772	2,267	117	144,548	1,270	143,278	13,483
埼 千 東 神 奈 新	1,665,164	561,603	1,103,561	1,046,738	551,586	495,152	16,964	5,772	11,192	13,296	855	601,462	4,245	597,217	45,032
埼 千 東 神 奈 新	1,393,860	463,339	930,521	865,158	454,876	410,282	16,180	4,810	11,370	12,546	630	512,522	3,653	508,869	48,506
埼 千 東 神 奈 新	3,100,346	1,148,861	1,951,485	2,142,940	1,122,735	1,020,105	42,165	15,315	26,850	28,363	1,773	915,341	10,811	904,530	106,539
埼 千 東 神 奈 新	2,076,740	667,584	1,409,156	1,265,579	654,211	611,368	24,595	7,802	16,793	18,618	849	786,568	5,571	780,995	60,808
埼 千 東 神 奈 新	145,494	45,381	270,113	273,173	142,581	130,592	3,016	953	2,063	2,468	84	139,305	1,847	137,458	14,995
富 石 福 山 長	177,030	59,280	117,750	111,381	58,240	53,141	1,510	501	1,009	1,249	38	64,139	539	63,600	7,266
富 石 福 山 長	212,466	74,907	137,559	139,445	73,374	66,071	1,655	589	1,075	1,360	62	71,366	953	70,413	5,328
富 石 福 山 長	135,758	48,121	87,637	89,286	47,250	42,036	894	300	585	730	32	45,578	562	45,016	3,821
富 石 福 山 長	182,596	67,365	115,231	125,496	66,256	59,240	1,046	409	637	776	70	56,054	700	55,354	4,139
富 石 福 山 長	413,064	144,101	268,963	269,448	141,303	128,145	2,979	1,122	1,857	2,306	81	140,637	1,676	138,961	12,861
岐 静 愛 三 滋	431,966	136,794	295,172	267,775	134,460	133,315	3,149	987	2,162	2,515	105	161,042	1,347	159,695	11,821
岐 静 愛 三 滋	765,710	252,851	512,859	481,868	249,089	232,779	4,770	1,721	3,049	3,478	190	279,072	2,041	277,031	22,892
岐 静 愛 三 滋	1,650,051	497,561	1,152,490	968,926	489,304	479,622	11,840	3,620	8,220	9,168	477	669,285	4,637	664,648	38,147
岐 静 愛 三 滋	378,113	117,100	261,013	228,727	114,800	113,927	2,980	938	2,042	2,496	74	146,406	1,362	145,044	10,878
岐 静 愛 三 滋	296,328	90,876	205,452	174,266	89,114	85,152	1,843	560	1,283	1,404	46	120,219	1,202	119,017	8,255
京 大 兵 奈 和	570,625	197,254	373,371	377,209	191,616	185,593	7,040	2,289	4,751	5,754	346	186,376	3,349	183,027	17,419
京 大 兵 奈 和	2,079,697	715,524	1,364,173	1,378,146	698,418	679,728	22,437	7,258	15,179	18,487	1,384	679,114	9,848	669,266	52,807
京 大 兵 奈 和	1,244,916	385,650	859,266	759,287	376,407	382,880	13,819	4,120	9,699	11,312	549	471,810	5,123	466,687	37,234
京 大 兵 奈 和	319,303	100,296	219,007	198,635	97,684	100,951	3,757	1,065	2,692	3,072	138	116,911	1,547	115,364	9,458
京 大 兵 奈 和	226,063	78,651	147,412	152,539	76,949	75,590	1,867	630	1,237	1,561	97	71,657	1,072	70,585	6,198
鳥 岡 広 山	105,808	39,920	65,888	72,943	38,681	34,262	950	338	612	810	28	31,915	901	31,014	2,972
鳥 岡 広 山	108,985	38,749	70,236	71,679	37,631	34,048	736	262	474	614	24	36,570	856	35,714	2,316
鳥 岡 広 山	368,627	119,763	248,864	228,621	116,628	111,993	3,228	1,009	2,219	2,693	114	136,778	2,126	134,652	12,090
鳥 岡 広 山	583,678	181,872	401,806	352,998	177,540	175,458	5,952	1,750	4,202	4,995	204	224,728	2,582	222,146	17,565
鳥 岡 広 山	270,965	84,098	186,867	163,712	82,213	81,499	2,587	753	1,834	2,201	69	104,666	1,132	103,534	8,156
徳 香 愛 高 福	149,513	54,264	95,249	102,102	52,410	49,692	1,727	640	1,087	1,503	100	45,684	1,214	44,470	3,795
徳 香 愛 高 福	187,726	62,263	125,463	117,965	60,651	57,314	1,707	558	1,149	1,420	65	68,054	1,054	67,000	5,425
徳 香 愛 高 福	293,002	98,954	194,048	188,684	96,544	92,140	2,690	847	1,843	2,310	96	101,628	1,563	100,065	9,061
徳 香 愛 高 福	142,488	58,129	84,359	105,406	55,743	49,663	1,871	749	1,122	1,656	95	35,211	1,637	33,574	4,322
徳 香 愛 高 福	1,110,203	370,472	739,731	713,474	360,544	352,930	11,299	3,681	7,618	9,591	459	385,430	6,247	379,183	28,622
佐 長 熊 大 宮	167,442	61,416	106,026	113,827	59,885	53,942	1,109	400	709	893	48	52,506	1,131	51,375	5,051
佐 長 熊 大 宮	298,353	107,692	190,661	204,669	105,239	98,830	2,729	1,010	1,719	2,298	129	91,555	1,443	90,112	8,679
佐 長 熊 大 宮	378,876	140,878	237,998	264,830	137,567	127,263	3,120	1,089	2,031	2,575	135	110,926	2,222	108,704	13,614
佐 長 熊 大 宮	225,161	72,906	152,255	140,730	70,932	69,798	2,269	736	1,533	1,967	118	82,162	1,238	80,924	6,008
佐 長 熊 大 宮	233,129	86,386	146,743	162,090	84,078	78,012	2,147	851	1,296	1,835	122	68,892	1,457	67,435	8,504
鹿 児 冲	347,754	119,027	228,727	223,880	115,599	108,281	3,336	1,280	2,056	2,876	173	120,538	2,148	118,390	10,341
鹿 児 冲	370,820	159,021	211,799	287,364	153,397	133,967	4,509	1,651	2,858	4,001	210	78,947	3,973	74,974	5,653

第8表(続) 国民年金 都道府県別適用状況

都道府県別		資格取得者数													
		総数			第1号被保険者			(再掲) 資格取得届書の提出者のうち、 学生と申告した者	(再掲) 20歳到達による新規加入	任意加入被保険者			第3号被保険者		
		合計	男子	女子	合計	男子	女子			合計	男子	女子	合計	男子	女子
平成25年	4月	593,487	207,008	386,479	479,796	198,987	280,809	28,402	55,476	9,331	3,452	5,879	104,360	4,569	99,791
	5月	590,211	198,135	392,076	446,022	189,875	256,147	33,476	54,798	7,330	2,494	4,836	136,859	5,766	131,093
	6月	523,457	184,812	338,645	400,571	177,884	222,687	28,557	54,061	6,091	2,077	4,014	116,795	4,851	111,944
	7月	601,607	211,853	389,754	471,153	205,036	266,117	32,799	59,474	6,653	2,206	4,447	123,801	4,611	119,190
	8月	539,587	188,309	351,278	428,055	182,552	245,503	30,050	58,453	6,367	2,062	4,305	105,165	3,695	101,470
	9月	508,902	186,586	322,316	410,827	181,288	229,539	32,639	57,911	6,202	1,928	4,274	91,873	3,370	88,503
北海道	道	23,698	9,213	14,485	19,057	8,956	10,101	75	3,547	350	100	250	4,291	157	4,134
	森	5,159	2,054	3,105	4,272	2,015	2,257	301	524	51	12	39	836	27	809
	手	4,906	1,980	2,926	3,927	1,922	2,005	377	115	58	23	35	921	35	886
	宮	11,368	4,396	6,972	9,467	4,316	5,151	429	1,345	81	24	57	1,820	56	1,764
	秋	3,729	1,514	2,215	3,103	1,475	1,628	412	331	37	12	25	589	27	562
山形県	山	4,064	1,601	2,463	3,390	1,550	1,840	420	338	25	10	15	649	41	608
	福	6,675	4,276	2,399	4,276	5,212	2,331	474	811	64	20	44	1,399	48	1,351
	茨	9,959	3,706	6,253	7,957	3,630	4,327	789	1,176	124	42	82	1,878	34	1,844
	橋	6,676	2,454	4,222	5,351	2,401	2,950	811	444	67	28	39	1,258	25	1,233
	群	7,072	2,698	4,374	5,905	2,633	3,272	748	847	80	28	52	1,087	37	1,050
静岡県	玉	30,860	11,694	19,166	25,362	11,434	13,928	1,627	3,849	391	126	265	5,107	134	4,973
	葉	24,042	8,385	15,657	19,222	8,186	11,036	1,188	3,049	362	101	261	4,458	98	4,360
	京	53,507	19,778	33,729	44,105	19,193	24,912	2,607	6,823	885	284	601	8,517	301	8,216
	川	35,268	12,595	22,673	28,284	12,283	15,981	208	6,228	496	163	333	6,508	149	6,359
	新	8,379	3,228	5,151	6,796	3,142	3,654	1,295	406	77	18	59	1,506	68	1,438
富山県	山	3,673	1,448	2,225	2,996	1,411	1,585	386	297	41	14	27	636	23	613
	川	3,750	1,340	2,410	2,988	1,293	1,695	488	318	32	8	24	730	39	691
	井	2,656	973	1,683	2,148	951	1,197	262	216	18	8	10	490	14	476
	梨	2,993	1,184	1,809	2,457	1,157	1,300	264	390	19	9	10	517	18	499
	野	7,529	2,766	4,763	6,158	2,697	3,461	800	687	93	24	69	1,278	45	1,233
岐阜県	卓	7,289	2,713	4,576	5,892	2,637	3,255	849	594	87	27	60	1,310	49	1,261
	岡	14,014	5,577	8,437	11,424	5,479	5,945	1,742	1,210	109	35	74	2,481	63	2,418
	知	28,580	10,887	17,693	23,225	10,673	12,552	2,782	2,460	302	82	220	5,053	132	4,921
	重	8,140	3,233	4,907	6,837	3,169	3,668	544	603	79	23	56	1,224	41	1,183
	賀	6,336	2,550	3,786	5,269	2,508	2,761	552	622	42	10	32	1,025	32	993
東京都	都	10,186	3,744	6,442	8,299	3,619	4,680	2	1,982	127	44	83	1,760	81	1,679
	阪	39,757	12,822	26,935	30,538	12,364	18,174	2,100	4,583	448	127	321	8,771	331	8,440
	庫	20,047	6,586	13,461	15,512	6,340	9,172	1,373	2,524	276	87	189	4,259	159	4,100
	良	5,842	2,248	3,594	4,942	2,191	2,751	648	1,026	79	23	56	821	34	787
	和	4,031	1,513	2,518	3,343	1,457	1,886	404	372	50	18	32	638	38	600
鳥取県	取	2,434	937	1,497	1,961	883	1,078	186	192	18	5	13	455	49	406
	根	2,332	757	1,575	1,700	713	987	295	107	20	6	14	612	38	574
	山	7,667	2,721	4,946	6,194	2,640	3,554	427	844	90	26	64	1,383	55	1,328
	島	10,809	3,608	7,201	8,388	3,496	4,892	1,051	1,060	143	36	107	2,278	76	2,202
	山	4,677	1,603	3,074	3,696	1,556	2,140	547	385	55	9	46	926	38	888
徳島県	島	3,883	1,464	2,419	3,345	1,419	1,926	301	255	44	13	31	494	32	462
	川	3,796	1,298	2,498	2,991	1,248	1,743	421	259	45	14	31	760	36	724
	媛	5,135	1,906	3,229	4,332	1,841	2,491	496	300	74	28	46	729	37	692
	高	3,296	1,241	2,055	2,708	1,176	1,532	486	37	13	24	51	551	52	499
	福	21,941	7,775	14,166	17,453	7,512	9,941	1,721	2,020	239	75	164	4,249	188	4,061
佐賀県	賀	3,417	1,209	2,208	2,695	1,150	1,545	167	402	44	14	30	678	45	633
	崎	5,163	3,434	1,729	3,720	1,631	2,089	400	489	65	31	34	1,378	67	1,311
	本	8,070	2,907	5,163	6,471	2,810	3,661	558	709	68	23	45	1,531	74	1,457
	大	4,698	1,727	2,971	3,818	1,677	2,141	407	361	52	15	37	828	35	793
	宮	4,698	1,724	2,974	3,740	1,646	2,094	308	402	76	31	45	882	47	835
鹿児島県	島	6,567	2,191	4,376	5,051	2,107	2,944	266	756	65	19	46	1,451	65	1,386
	沖	10,134	4,510	5,624	9,146	4,370	4,776	131	1,167	117	40	77	871	100	771

注 「資格取得届書の提出者のうち、学生と申告した者」とは、当該月に国民年金第1号被保険者資格を取得した者の中で、資格取得届を自ら提出し、その際に学生であると申告した者をいう。

第8表(続) 国民年金 都道府県別適用状況

都道府県別	資格喪失者数											
	総数			第1号被保険者			任意加入被保険者			第3号被保険者		
	合計	男子	女子	合計	男子	女子	合計	男子	女子	合計	男子	女子
平成 25 年 4月	1,003,229	399,563	603,666	824,715	390,066	434,649	11,822	3,885	7,937	166,692	5,612	161,080
5月	755,638	284,323	471,315	610,280	275,800	334,480	10,738	3,639	7,099	134,620	4,884	129,736
6月	565,732	205,174	360,558	444,682	198,176	246,506	8,720	2,871	5,849	112,330	4,127	108,203
7月	601,496	204,653	396,843	457,586	196,831	260,755	9,931	3,271	6,660	133,979	4,551	129,428
8月	547,017	188,122	358,895	420,482	180,983	239,499	8,678	2,820	5,858	117,857	4,319	113,538
9月	507,134	177,794	329,340	393,307	171,290	222,017	8,212	2,627	5,585	105,615	3,877	101,738
北海道	25,329	9,372	15,957	19,845	9,057	10,788	484	135	349	5,000	180	4,820
青森	6,024	2,401	3,623	4,952	2,326	2,626	86	25	61	986	50	936
岩手	5,558	2,283	3,275	4,521	2,222	2,299	75	21	54	962	40	922
宮城	12,039	4,566	7,473	9,707	4,462	5,245	139	45	94	2,193	59	2,134
秋田	4,022	1,557	2,465	3,180	1,512	1,668	35	14	21	807	31	776
山形	4,386	1,682	2,704	3,502	1,626	1,876	28	7	21	856	49	807
福島	8,113	2,917	5,196	6,385	2,819	3,566	92	35	57	1,636	63	1,573
茨城	10,442	3,703	6,739	8,110	3,589	4,521	175	68	107	2,157	46	2,111
栃木	7,000	2,578	4,422	5,454	2,501	2,953	111	31	80	1,435	46	1,389
群馬	7,398	2,813	4,585	5,750	2,725	3,025	92	29	63	1,556	59	1,497
埼玉県	27,945	9,873	18,072	21,400	9,582	11,818	476	168	308	6,069	123	5,946
千葉県	24,411	8,194	16,217	18,881	7,956	10,925	473	138	335	5,057	100	4,957
東京都	48,304	16,979	31,325	38,438	16,315	22,123	1,098	384	714	8,768	280	8,488
神奈川県	32,754	10,828	21,926	25,094	10,476	14,618	641	180	461	7,019	172	6,847
新潟	9,813	3,284	6,529	7,537	3,180	4,357	113	23	90	2,163	81	2,082
富山県	3,603	1,340	2,263	2,806	1,299	1,507	47	18	29	750	23	727
石川県	3,581	1,202	2,379	2,663	1,129	1,534	69	31	38	849	42	807
福井県	2,586	923	1,663	1,973	882	1,091	23	9	14	590	32	558
山梨県	3,143	1,125	2,018	2,479	1,084	1,395	36	16	20	628	25	603
長野県	7,415	2,766	4,649	5,658	2,644	3,014	111	44	67	1,646	78	1,568
岐阜県	7,188	2,513	4,675	5,481	2,437	3,044	93	32	61	1,614	44	1,570
静岡県	13,892	5,209	8,683	10,951	5,088	5,863	130	47	83	2,811	74	2,737
愛知県	26,843	9,550	17,293	20,920	9,303	11,617	356	100	256	5,567	147	5,420
三重県	8,034	3,033	5,001	6,385	2,962	3,423	102	28	74	1,547	43	1,504
滋賀県	5,544	1,996	3,548	4,284	1,939	2,345	63	22	41	1,197	35	1,162
京都市	10,086	3,544	6,542	7,862	3,365	4,497	228	79	149	1,996	100	1,896
大阪府	37,241	10,923	26,318	27,232	10,357	16,875	690	224	466	9,319	342	8,977
兵庫県	22,248	7,296	14,952	17,065	7,055	10,010	347	96	251	4,836	145	4,691
奈良県	5,442	1,887	3,555	4,223	1,811	2,412	141	39	102	1,078	37	1,041
和歌山県	4,129	1,525	2,604	3,290	1,470	1,820	66	15	51	773	40	733
鳥取県	2,493	977	1,516	1,976	921	1,055	30	14	16	487	42	445
島根県	2,719	880	1,839	1,918	829	1,089	25	10	15	776	41	735
岡山県	7,278	2,300	4,978	5,305	2,193	3,112	91	28	63	1,882	79	1,803
広島県	10,478	3,353	7,125	7,764	3,208	4,556	191	44	147	2,523	101	2,422
山口県	4,902	1,569	3,333	3,675	1,510	2,165	69	16	53	1,158	43	1,115
徳島県	3,733	1,358	2,375	3,118	1,302	1,816	51	18	33	564	38	526
香川県	3,550	1,178	2,372	2,642	1,113	1,529	55	26	29	853	39	814
愛媛県	5,315	1,998	3,317	4,126	1,906	2,220	89	32	57	1,100	60	1,040
高知県	3,579	1,335	2,244	2,835	1,252	1,583	59	17	42	685	66	619
福岡県	22,162	7,647	14,515	17,064	7,292	9,772	358	109	249	4,740	246	4,494
佐賀県	3,778	1,313	2,465	2,942	1,243	1,699	33	13	20	803	57	746
長崎県	5,605	1,937	3,668	4,275	1,841	2,434	75	27	48	1,255	69	1,186
熊本県	8,812	3,188	5,624	7,100	3,070	4,030	76	25	51	1,636	93	1,543
大宮	4,768	1,696	3,072	3,577	1,628	1,949	81	19	62	1,110	49	1,061
宮崎県	5,297	1,890	3,407	4,042	1,796	2,246	87	41	46	1,168	53	1,115
鹿児島県	7,121	2,405	4,716	5,199	2,284	2,915	95	32	63	1,827	89	1,738
沖縄県	11,031	4,908	6,123	9,721	4,729	4,992	127	53	74	1,183	126	1,057

注 任意加入被保険者の資格喪失には、第3号被保険者への切替の者も含まれている。

第8表(続) 国民年金 都道府県別適用状況

都道府県別	保険料免除・学生納付特例・若年者納付猶予被保険者数										
	免 除 者 数						学生納付特例者数		若年納付猶予者数		
	(免除率)	法定免除	申請免除 (全額)	申請免除 (3/4)	申請免除 (半額)	申請免除 (1/4)	(特例率)	(猶予率)			
平成 25 年	4,329,326	24.1	1,337,497	2,474,541	278,544	162,769	75,975	322,034	1.8	438,634	2.4
4月	4,352,900	24.4	1,336,321	2,483,935	285,671	167,845	79,128	804,770	4.5	443,557	2.5
5月	4,409,074	24.8	1,335,636	2,518,261	295,708	175,379	84,090	959,402	5.4	451,842	2.5
6月	2,470,888	13.9	1,335,195	1,104,292	18,288	9,575	3,538	1,146,582	6.4	181,620	1.0
7月	3,002,859	16.9	1,336,496	1,524,457	80,791	43,420	17,695	1,261,937	7.1	259,034	1.5
8月	3,398,855	19.1	1,335,922	1,804,162	144,650	79,512	34,609	1,364,787	7.7	317,878	1.8
9月											
北海道	192,829	25.3	93,127	86,308	7,357	4,410	1,627	49,148	6.4	13,476	1.8
青森	59,301	28.1	20,517	33,024	3,414	1,734	612	11,759	5.6	3,776	1.8
岩手	36,716	22.6	16,025	18,119	1,547	732	293	8,924	5.5	2,563	1.6
宮城	57,908	18.1	22,495	30,218	3,181	1,400	614	22,847	7.2	4,966	1.6
秋田	33,966	25.8	12,823	17,806	1,983	951	403	9,359	7.1	2,656	2.0
山形	27,493	20.0	10,999	13,506	1,688	892	408	10,259	7.5	2,434	1.8
福島	56,797	21.9	19,674	33,007	2,360	1,218	538	16,935	6.5	4,907	1.9
茨城	73,353	16.5	24,055	42,557	3,678	2,137	926	31,952	7.2	7,173	1.6
栃木	48,707	17.1	18,957	25,446	2,320	1,311	673	20,935	7.3	5,619	2.0
群馬	48,286	17.0	16,861	27,159	2,389	1,314	563	20,480	7.2	5,034	1.8
埼玉県	136,752	13.1	57,646	68,188	5,877	3,407	1,634	81,455	7.8	19,004	1.8
千葉県	116,826	13.5	50,695	57,495	4,701	2,622	1,313	67,166	7.8	14,615	1.7
東京都	272,189	12.7	120,753	131,833	10,200	6,339	3,064	152,815	7.1	30,280	1.4
神奈川県	168,068	13.3	82,234	73,284	6,612	4,002	1,936	98,695	7.8	21,220	1.7
新潟	53,326	19.5	23,917	24,637	2,766	1,405	601	23,559	8.6	6,302	2.3
富山県	16,845	15.1	8,224	7,340	749	354	178	9,855	8.8	1,502	1.3
石川県	25,238	18.1	10,022	12,696	1,438	747	335	14,596	10.5	2,923	2.1
福井県	15,829	17.7	6,280	8,218	707	418	206	7,909	8.9	1,994	2.2
山梨県	22,815	18.2	7,760	12,861	1,239	660	295	11,650	9.3	2,706	2.2
長野県	45,167	16.8	19,573	22,834	1,574	825	361	18,755	7.0	4,319	1.6
岐阜県	38,112	14.2	15,427	20,063	1,426	836	360	20,112	7.5	3,679	1.4
静岡県	61,784	12.8	31,069	27,252	1,797	1,100	566	36,148	7.5	5,804	1.2
愛知県	146,862	15.2	56,846	78,229	6,243	3,725	1,819	70,141	7.2	16,562	1.7
三重県	39,188	17.1	16,961	19,219	1,666	929	413	17,171	7.5	3,573	1.6
滋賀県	31,203	17.9	11,094	17,533	1,418	792	366	17,207	9.9	3,890	2.2
東京都	90,817	24.1	30,677	53,355	3,854	2,030	901	35,733	9.5	7,574	2.0
大阪府	298,553	21.7	114,752	167,493	9,260	4,926	2,122	96,117	7.0	22,857	1.7
兵庫県	164,805	21.7	58,901	91,533	8,064	4,632	1,675	70,771	9.3	15,457	2.0
奈良県	41,730	21.0	13,629	25,102	1,794	810	395	19,934	10.0	3,982	2.0
和歌山県	41,478	27.2	11,230	26,950	1,897	964	437	11,333	7.4	3,826	2.5
鳥取県	18,133	24.9	6,942	9,597	873	507	214	6,252	8.6	1,343	1.8
島根県	16,458	23.0	7,693	7,339	775	442	209	6,665	9.3	1,307	1.8
岡山県	46,507	20.3	19,815	22,822	2,182	1,141	547	20,250	8.9	3,976	1.7
広島県	74,331	21.1	32,043	36,015	3,622	1,801	850	32,578	9.2	6,970	2.0
山口県	38,945	23.8	14,825	20,850	1,865	973	432	12,981	7.9	3,272	2.0
徳島県	29,390	28.8	10,123	17,057	1,296	647	267	8,997	8.8	2,243	2.2
香川県	23,727	20.1	9,192	12,977	836	458	264	9,935	8.4	1,881	1.6
愛媛県	54,863	29.1	18,658	32,243	2,204	1,233	525	14,609	7.7	4,102	2.2
高知県	28,741	27.3	11,952	15,246	843	493	207	7,999	7.6	2,151	2.0
福岡県	194,388	27.2	68,535	108,493	9,962	5,330	2,068	63,425	8.9	16,154	2.3
佐賀県	27,371	24.0	9,070	15,781	1,465	764	291	9,784	8.6	2,587	2.3
長崎県	57,545	28.2	21,984	31,114	2,642	1,279	526	14,480	7.1	3,872	1.9
熊本県	69,500	26.2	23,557	39,374	3,792	1,974	803	20,031	7.6	5,894	2.2
大分県	38,878	27.6	13,750	21,717	1,956	1,017	438	12,091	8.6	3,683	2.6
宮崎県	48,014	29.6	15,234	28,279	2,552	1,396	553	11,373	7.0	3,378	2.1
鹿児島県	64,776	28.9	25,507	36,275	1,763	904	327	15,023	6.7	4,430	2.0
沖縄県	104,345	36.3	23,819	75,718	2,823	1,531	454	14,594	5.1	5,962	2.1

第9表 国民年金 都道府県別年金受給権者状況 (総計)
(月末現在)

都道府県別	合 計		老 齡 年 金							通 算 老 齡 年 金					障 害 年 金		遺 族 年 金	
	件数	年金額	合 計	5 年 年 金 以 外			5 年 年 金	年金額	件 数			年金額	件数	年金額	件数	年金額		
				(再掲)基礎のみ・旧国年					合計	繰上げ	本来							
				繰上げ	本 来	繰下げ												
	千円	千円	千円	千円	千円	千円	千円	千円	千円	千円	千円	千円	千円	千円	千円			
平成 25 年	30,924,819	20,391,335,973	27,893,318	27,871,895	3,215,165	4,714,877	101,882	21,423	18,346,555,113	886,741	361,073	525,668	197,552,342	1,904,318	1,669,405,771	240,442	177,822,747	
4月	31,030,856	20,474,335,156	28,002,541	27,981,419	3,199,204	4,718,986	101,950	21,122	18,427,134,546	878,553	357,500	521,053	195,834,683	1,907,126	1,671,799,545	242,636	179,566,381	
5月	31,097,926	20,530,225,787	28,073,382	28,052,538	3,182,767	4,720,057	101,959	20,844	18,481,213,540	870,423	353,872	516,551	194,139,023	1,908,995	1,673,403,207	245,126	181,470,017	
6月	31,196,323	20,607,966,361	28,173,333	28,152,759	3,167,332	4,722,122	102,012	20,574	18,555,404,975	862,631	350,533	512,098	192,513,439	1,912,539	1,676,512,838	247,820	183,535,109	
7月	31,273,867	20,670,955,849	28,253,930	28,233,591	3,153,059	4,722,107	102,060	20,339	18,616,409,116	855,432	347,370	508,062	191,002,524	1,914,954	1,678,634,153	249,551	184,910,056	
8月	31,364,821	20,742,906,499	28,347,746	28,327,608	3,139,923	4,724,056	102,100	20,138	18,686,399,819	848,917	344,548	504,369	189,632,045	1,916,910	1,680,598,888	251,248	186,275,747	
9月																		
北海道	1,440,805	946,454,370	1,281,093	1,280,369	79,090	296,824	5,437	724	832,675,363	37,375	10,403	26,972	8,851,193	110,570	96,201,719	11,767	8,726,095	
青森	389,735	244,065,404	349,821	349,629	76,908	54,311	1,040	192	214,289,931	7,404	4,376	3,028	1,524,216	28,385	25,332,667	4,125	2,918,590	
岩手	388,297	256,990,285	346,570	346,360	64,842	65,451	1,454	210	226,412,309	9,007	4,545	4,462	1,904,855	28,574	25,707,099	4,146	2,966,022	
宮城	566,936	366,708,112	511,974	511,740	95,408	75,192	1,572	234	327,874,252	13,035	6,750	6,285	2,748,612	35,514	31,573,417	6,113	4,511,831	
秋田	348,440	222,564,007	316,106	315,986	64,928	49,371	902	120	200,304,702	8,638	5,105	3,533	1,838,014	20,781	18,329,456	2,915	2,091,834	
山形	358,601	232,863,008	322,688	322,498	69,598	40,142	922	190	209,360,529	11,318	6,574	4,744	2,244,971	21,648	19,135,714	2,947	2,121,794	
福島	539,051	349,050,910	485,604	485,301	99,097	67,243	1,074	303	312,754,330	14,355	7,933	6,422	2,844,444	33,806	29,596,699	5,286	3,855,437	
茨城	725,851	469,988,610	666,128	665,793	142,809	92,293	2,205	335	428,029,686	14,562	7,923	6,639	3,140,603	38,659	34,104,677	6,502	4,713,644	
栃木	497,769	322,894,518	452,541	452,338	90,836	57,118	1,298	203	291,325,215	11,471	6,666	4,805	2,322,641	29,575	26,152,120	4,182	3,094,542	
群馬	523,705	348,791,029	475,281	474,953	73,955	64,691	1,656	328	315,081,675	13,480	7,376	6,104	2,797,492	30,603	27,719,464	4,341	3,192,399	
埼玉	1,595,125	1,043,387,337	1,475,651	1,474,884	171,235	189,279	4,333	767	960,437,871	29,200	13,495	15,705	6,318,853	78,124	67,414,436	12,150	9,216,177	
千叶	1,430,598	943,153,865	1,318,475	1,317,624	161,995	206,738	4,957	851	864,469,439	28,213	11,671	16,542	6,326,865	72,951	64,142,213	10,959	8,215,348	
東京	2,687,019	1,755,500,444	2,449,139	2,445,498	192,531	445,919	16,308	3,641	1,596,167,133	74,145	19,571	54,574	18,116,662	145,602	127,407,841	18,133	13,808,808	
神奈川	1,928,928	1,281,742,335	1,767,315	1,766,497	129,654	285,559	7,057	818	1,170,721,340	45,669	16,339	29,330	10,801,680	102,290	89,757,808	13,654	10,461,507	
新潟	668,599	448,116,017	601,024	600,708	94,416	79,181	1,723	316	403,924,400	20,708	11,978	8,730	4,137,260	41,203	35,877,361	5,664	4,176,995	
富山	310,427	215,881,040	280,096	279,957	26,148	37,491	827	139	196,784,807	10,828	5,137	5,691	2,384,965	17,042	14,914,649	2,461	1,796,619	
石川	300,350	207,099,729	269,263	269,097	22,731	38,405	662	166	186,413,852	9,427	3,622	5,805	2,180,716	19,186	16,709,184	2,474	1,795,977	
福井	214,159	146,256,269	191,351	191,156	22,602	22,874	397	195	132,343,216	8,596	4,714	3,882	1,813,881	12,457	10,815,808	1,755	1,283,364	
福山	233,583	150,150,247	211,172	211,015	45,581	27,007	602	157	134,899,874	6,267	3,553	2,714	1,313,281	14,128	12,452,324	2,016	1,484,768	
山梨	619,212	421,573,135	551,705	551,305	61,764	78,637	1,488	400	379,250,722	24,291	10,615	13,676	5,154,095	38,688	33,786,596	4,528	3,381,722	
岐阜	545,209	369,879,572	495,348	495,195	58,556	77,105	1,442	153	337,077,560	15,534	6,447	9,087	3,368,383	29,816	26,130,693	4,511	3,302,937	
静岡	980,948	662,552,256	889,175	888,643	103,126	112,202	2,802	532	603,236,357	29,437	14,121	15,316	6,178,537	54,893	47,679,246	7,443	5,458,116	
愛知	1,637,379	1,096,529,272	1,501,891	1,501,312	127,768	219,920	5,900	579	1,005,013,137	36,861	14,737	22,124	7,971,868	84,960	73,412,267	13,667	10,132,001	
三重	483,081	330,477,001	437,111	436,961	41,017	77,731	1,095	150	299,940,075	14,202	5,285	8,917	3,244,606	28,065	24,592,070	3,703	2,700,250	
滋賀	328,203	221,724,846	296,108	295,930	32,368	36,874	589	178	200,800,442	10,321	4,994	5,327	2,254,222	19,142	16,736,491	2,632	1,933,691	
京都	657,502	429,240,362	593,227	592,808	47,451	107,193	2,335	419	385,848,847	18,944	6,232	12,712	4,419,585	40,696	35,530,943	4,635	3,440,987	
大阪	2,021,328	1,307,107,312	1,836,644	1,835,573	127,030	294,919	6,718	1,071	1,176,873,393	46,007	18,097	27,910	10,237,222	123,653	108,683,534	15,024	11,313,163	
兵庫	1,363,326	900,786,828	1,237,134	1,236,558	94,333	214,067	4,807	676	817,846,836	40,198	15,103	25,095	9,164,041	75,461	65,849,301	10,533	7,926,651	
奈良	365,942	239,391,687	333,674	333,343	43,485	65,375	1,387	331	217,489,035	9,393	4,533	4,860	2,054,523	20,278	17,906,860	2,597	1,941,270	
和歌山	293,196	187,248,165	263,341	262,961	46,245	50,855	898	380	166,561,642	7,979	4,304	3,675	1,656,171	19,611	17,401,190	2,265	1,629,162	
鳥取	164,002	111,097,670	145,181	145,089	15,988	23,205	263	92	99,362,269	6,756	2,672	4,084	1,445,364	10,786	9,351,474	1,279	938,563	
島根	220,060	150,884,271	194,768	194,609	21,747	33,146	467	159	134,445,831	8,755	3,344	5,411	1,991,944	14,972	13,311,588	1,565	1,134,908	
岡山	520,125	360,020,393	464,681	464,249	28,433	80,288	1,115	432	324,775,405	20,201	9,929	14,272	4,630,048	31,382	27,740,858	3,861	2,874,082	
広島	724,688	495,373,993	649,138	648,757	29,801	114,680	1,607	381	447,287,687	26,375	11,603	19,772	6,210,689	43,798	37,856,813	5,377	4,018,803	
山口	423,380	290,600,332	381,105	380,876	21,501	80,075	812	229	262,452,566	13,903	3,494	10,409	3,354,178	25,384	22,597,196	2,988	2,205,392	
徳島	221,243	144,330,663	196,249	196,007	28,560	32,587	552	242	127,320,618	7,475	3,892	3,583	1,463,754	15,940	14,398,584	1,579	1,147,708	
香川	275,670	190,741,950	246,162	245,894	14,141	47,648	705	268	172,340,483	11,138	2,932	8,206	2,563,644	16,286	14,301,555	2,084	1,536,268	
愛媛	412,418	274,031,214	365,858	365,558	42,622	67,825	1,106	300	243,087,777	13,858	6,344	7,514	2,815,749	29,385	25,718,175	3,317	2,409,513	
高松	230,869	149,499,975	204,986	204,753	22,010	42,440	650	233	132,294,647	7,771	3,008	4,763	1,728,665	16,409	14,242,506	1,703	1,234,157	
福岡	1,171,977	770,692,878	1,044,966	1,044,729	77,546	197,396	3,344	687	682,612,520	33,986	11,460	22,526	7,868,706	82,915	72,708,477	10,110	7,503,176	
佐賀	226,184	153,244,713	200,063	199,873	30,100	36,717	755	190	135,543,048	7,220	3,102	4,118	1,590,241	16,495	14,405,259	2,406	1,706,165	
長門	390,283	254,118,575	344,844	344,488	53,735	70,064	1,107	356	222,227,740	11,667	5,635	6,032	2,568,607	30,157	26,698,320	3,615	2,623,907	
熊本	501,871	333,982,394	441,941	441,408	77,545	8												

第9表(続) 国民年金 都道府県別年金受給権者状況 (総計)
(新規裁定)

都道府県別	合 計		老 齢 年 金						通 算 老 齢 年 金				障 害 年 金		遺 族 年 金			
			件 数						件 数				件数	年金額	件数	年金額		
	件数	年金額	合 計	5 年 年 金 以 外			5 年 年 金	年金額	合計	繰上げ	本来	年金額						
				(再掲)基礎のみ・旧国年	繰上げ	本来							繰下げ					
		千円								千円		千円		千円				
平成 25 年	4月	48,184	31,528,746	39,079	39,079	3,889	17,151	313	—	24,000,638	70	—	70	8,046	6,664	5,772,164	2,371	1,747,898
	5月	52,609	34,428,717	42,329	42,329	4,184	18,506	317	—	25,958,343	115	—	115	13,699	7,395	6,400,911	2,770	2,055,765
	6月	43,980	29,042,364	34,386	34,386	2,986	15,547	268	—	21,196,424	85	1	84	9,212	6,606	5,701,783	2,903	2,134,944
	7月	48,995	32,400,944	37,626	37,626	3,345	16,675	324	—	23,068,466	132	—	132	19,218	8,035	6,979,251	3,202	2,334,010
	8月	37,345	24,927,898	28,393	28,393	2,335	12,879	268	—	17,519,752	81	—	81	7,173	6,640	5,762,415	2,231	1,638,558
	9月	37,243	24,673,993	29,168	29,168	2,218	13,651	237	—	18,046,403	132	—	132	22,048	5,751	4,981,891	2,192	1,623,651
北 海 道		1,916	1,296,225	1,430	1,430	57	711	9	—	897,874	4	—	4	716	358	306,898	124	90,738
青 森 県		489	317,011	398	398	49	164	4	—	240,263	—	—	—	56	56	50,710	35	26,038
岩 手 県		412	288,965	290	290	19	141	1	—	187,956	1	—	1	30	95	84,499	26	16,480
宮 城 県		689	454,362	534	534	56	212	1	—	323,304	3	—	3	196	113	98,498	39	32,363
秋 田 県		401	254,369	331	331	42	96	1	—	196,048	2	—	2	464	51	45,205	17	12,653
山 形 県		453	290,149	363	363	54	84	—	—	217,779	1	—	1	436	61	52,254	28	19,681
福 岡 県		551	362,500	429	429	54	164	4	—	267,972	5	—	5	477	87	73,638	30	20,414
茨 城 県		943	627,838	740	740	114	347	5	—	466,848	3	—	3	947	123	106,304	77	53,739
栃 木 県		607	402,997	464	464	69	178	3	—	282,699	1	—	1	45	109	94,598	33	25,654
群 馬 県		530	365,539	413	413	48	169	4	—	261,153	—	—	—	106	106	95,928	11	8,458
埼 千 島 県		2,032	1,356,800	1,610	1,610	150	738	13	—	1,004,052	3	—	3	315	293	254,648	126	97,785
東 京 都		1,868	1,249,090	1,506	1,506	133	713	13	—	949,794	3	—	3	1,270	267	229,271	92	68,755
神 奈 川 県		3,298	2,104,770	2,669	2,669	146	1,215	36	—	1,582,838	3	—	3	541	435	376,364	191	145,027
新 潟 県		2,470	1,640,987	1,865	1,865	90	915	19	—	1,149,869	19	—	19	2,938	432	371,751	154	116,430
		664	457,851	506	506	46	230	4	—	330,729	3	—	3	105	113	95,099	42	31,918
富 山 県		300	210,457	209	209	15	97	1	—	138,026	1	—	1	63	62	52,480	28	19,888
石 川 県		307	221,335	233	233	10	120	2	—	160,603	1	—	1	418	55	47,004	18	13,309
福 山 県		198	143,941	132	132	10	75	—	—	89,732	—	—	—	47	47	42,161	19	12,048
山 梨 県		262	169,669	204	204	25	88	1	—	123,568	5	—	5	899	31	28,265	22	16,936
長 野 県		462	319,247	326	326	21	138	2	—	202,273	2	—	2	101	118	105,208	16	11,665
岐 阜 県		561	380,760	453	453	45	241	4	—	295,961	4	—	4	1,091	64	54,899	40	28,810
静 岡 県		1,115	774,382	803	803	90	344	4	—	516,024	4	—	4	249	249	214,343	59	43,733
愛 知 県		1,882	1,230,727	1,601	1,601	116	845	24	—	1,013,108	13	—	13	1,676	141	123,026	127	92,917
三 重 県		538	376,485	451	451	27	252	1	—	302,459	—	—	—	72	72	62,734	15	11,292
滋 賀 県		298	201,124	229	229	17	101	—	—	144,952	—	—	—	38	38	32,018	31	24,154
京 大 阪 府		892	565,718	729	729	53	330	7	—	428,607	2	—	2	315	119	104,648	42	32,148
兵 庫 県		2,724	1,754,522	2,106	2,106	128	1,005	19	—	1,245,632	9	—	9	1,277	456	394,687	153	112,926
和 歌 山 県		1,692	1,104,690	1,367	1,367	93	719	10	—	837,279	5	—	5	376	232	201,912	88	65,124
		560	377,695	454	454	28	267	1	—	287,696	2	—	2	364	96	82,664	8	6,971
		380	248,983	316	316	38	152	3	—	197,930	2	—	2	89	42	35,678	20	15,286
鳥 取 県		123	82,663	94	94	4	39	1	—	58,018	—	—	—	28	28	24,166	1	479
島 根 県		152	108,025	88	88	7	42	1	—	56,171	1	—	1	76	48	40,367	15	11,412
岡 山 県		506	359,953	370	370	12	199	3	—	245,949	1	—	1	96	110	99,040	25	14,869
広 島 県		715	488,495	541	541	23	264	5	—	349,554	2	—	2	222	120	101,087	52	37,633
山 口 県		406	279,720	322	322	11	168	—	—	210,119	1	—	1	72	58	49,576	25	19,953
徳 島 県		269	175,380	217	217	14	100	1	—	134,122	1	—	1	521	30	25,620	21	15,116
香 川 県		281	194,229	213	213	9	103	1	—	139,355	1	—	1	16	46	39,713	21	15,146
愛 媛 県		458	313,110	342	342	28	178	1	—	219,748	3	—	3	553	90	78,052	23	14,758
高 知 県		279	173,218	238	238	19	98	1	—	141,303	3	—	3	789	25	21,580	13	9,547
福 岡 県		1,350	845,995	1,129	1,129	63	506	10	—	668,344	3	—	3	383	140	118,733	78	58,535
佐 賀 県		244	163,466	199	199	21	88	1	—	128,339	1	—	1	30	27	23,094	17	12,002
長 崎 県		448	299,784	340	340	20	180	5	—	214,509	2	—	2	522	77	66,769	29	17,985
熊 本 県		607	414,623	479	479	47	205	3	—	307,494	2	—	2	577	94	81,495	32	25,057
大 宮 崎 県		368	234,990	289	289	18	127	—	—	172,558	2	—	2	407	55	46,883	22	15,143
		353	232,915	271	271	21	123	2	—	165,903	4	—	4	750	54	47,201	24	19,061
鹿 児 島 県		545	366,843	393	393	25	162	4	—	242,380	4	—	4	1,607	110	95,430	38	27,425
沖 縄 県		568	366,367	416	416	29	202	3	—	233,931	—	—	—	118	118	105,693	34	26,743
そ の 他		77	25,032	66	66	4	16	—	—	15,583	—	—	—	—	—	—	11	9,449

第9表(続) 国民年金 都道府県別年金受給権者状況 (総計)
(失 権)

都道府県別	合 計		老 齢 年 金							通 算 老 齢 年 金				障 害 年 金		遺 族 年 金		
	件数	年金額	合 計	件 数					年金額	件 数			年金額	件数	年金額	件数	年金額	
				5 年 年 金 以 外						5 年 年 金	合計	繰上げ						本来
				(再掲)基礎のみ・旧国年			繰上げ	本 来										
千円	千円	千円	千円	千円	千円	千円			千円	千円	千円	千円	千円	千円	千円	千円	千円	
平成 25 年	113,999	70,030,779	72,597	72,270	17,511	12,921	220	327	44,463,014	8,675	3,778	4,897	1,812,222	5,237	4,662,139	27,490	19,093,404	
4月	88,901	52,830,948	74,706	74,405	17,502	13,361	209	301	46,119,489	8,340	3,588	4,752	1,739,614	5,044	4,504,151	811	467,695	
5月	87,735	52,231,413	73,677	73,399	16,828	13,006	215	278	45,516,063	8,256	3,648	4,608	1,713,056	5,270	4,694,662	532	307,633	
6月	87,063	52,230,090	73,246	72,975	16,142	12,400	225	271	45,618,152	7,978	3,362	4,616	1,654,615	5,090	4,535,281	749	422,042	
7月	78,583	46,786,622	65,887	65,653	15,042	11,581	188	234	40,771,916	7,442	3,245	4,197	1,551,070	4,664	4,138,974	590	324,663	
8月	73,387	44,003,407	61,581	61,380	13,445	10,489	165	201	38,317,154	6,722	2,858	3,864	1,407,971	4,287	3,816,539	797	461,742	
9月																		
北海道	3,345	2,032,499	2,738	2,732	403	703	11	6	1,693,986	282	80	202	60,185	274	245,062	51	33,266	
青森	990	546,997	852	851	305	113	2	1	467,811	57	37	20	10,041	70	64,338	11	4,808	
岩手	895	534,007	764	762	241	150	2	2	453,634	48	25	23	9,142	67	60,819	16	10,412	
宮城	1,262	726,313	1,047	1,047	334	156	4	1	616,253	107	51	56	20,536	79	71,375	28	18,149	
秋田	866	493,910	732	728	266	103	3	4	428,985	78	43	35	18,093	46	41,359	10	5,473	
山形	917	511,865	745	738	305	98	2	7	426,787	89	60	29	17,825	67	59,028	16	8,226	
福島	1,418	800,681	1,190	1,185	445	162	4	5	691,449	129	79	50	23,951	85	77,854	14	7,428	
茨城	1,660	939,488	1,442	1,437	536	170	5	5	834,188	122	70	52	24,469	78	69,327	18	11,506	
栃木	1,227	726,542	1,035	1,033	331	123	2	2	626,449	95	57	38	18,530	82	72,462	15	9,101	
群馬	1,456	875,070	1,245	1,242	341	160	2	3	771,737	113	75	38	21,215	76	68,314	22	13,804	
埼玉県	3,315	2,028,385	2,851	2,845	518	326	5	6	1,804,587	251	135	116	50,317	155	134,783	58	38,698	
千葉県	2,941	1,786,309	2,546	2,540	547	368	9	6	1,595,154	227	82	145	51,072	141	125,871	27	14,213	
東京都	5,720	3,468,811	4,832	4,815	673	1,045	13	17	3,059,658	557	134	423	127,488	285	256,452	46	25,212	
神奈川県	4,480	2,806,003	3,869	3,855	469	523	8	14	2,543,621	405	168	237	85,864	186	165,023	20	11,495	
新潟県	2,013	1,203,041	1,717	1,714	499	201	3	3	1,069,328	179	111	68	34,377	103	91,909	14	7,428	
富山県	830	508,234	690	676	155	96	2	4	441,412	89	55	34	16,356	53	46,263	8	4,203	
石川県	715	428,385	593	592	132	101	1	1	375,410	76	28	48	16,489	34	31,126	12	5,360	
福井県	498	296,462	405	403	113	43	—	2	255,729	59	34	25	11,527	32	28,176	2	1,030	
山梨県	589	325,125	498	492	201	50	1	6	282,346	48	33	15	8,420	29	25,826	14	8,535	
長野県	1,471	882,240	1,208	1,202	309	213	1	6	769,349	168	83	85	33,797	83	73,010	12	6,084	
岐阜県	1,342	818,959	1,150	1,148	308	150	2	2	732,302	113	52	61	22,096	61	54,525	18	10,035	
静岡県	2,364	1,430,566	1,964	1,960	448	229	2	4	1,248,724	242	121	121	49,506	133	117,455	25	14,881	
愛知県	3,555	2,210,775	3,021	3,015	508	443	9	6	1,933,748	266	99	167	57,106	213	186,331	55	33,591	
三重県	1,308	800,070	1,077	1,073	209	206	—	4	695,516	141	57	84	28,999	81	69,665	9	5,891	
滋賀県	682	418,562	573	570	152	69	1	3	365,394	62	28	34	12,851	38	34,466	9	5,851	
京都市	1,376	840,806	1,153	1,150	187	194	9	3	735,823	135	42	93	29,030	78	70,068	10	5,885	
大阪府	4,320	2,585,602	3,637	3,633	486	537	12	4	2,262,849	392	168	224	80,048	252	221,568	39	21,137	
兵庫県	2,973	1,790,642	2,516	2,511	419	441	11	5	1,592,370	300	120	180	64,860	131	117,292	26	16,120	
奈良県	909	532,629	781	776	215	150	2	5	473,227	74	36	38	14,135	47	41,487	7	3,780	
和歌山県	747	423,485	626	622	217	83	2	4	363,377	68	32	36	13,778	48	43,508	5	2,823	
鳥取県	405	237,814	329	328	87	59	—	1	205,364	46	18	28	8,970	23	19,471	7	4,009	
島根県	583	343,297	458	454	121	100	2	4	284,658	75	30	45	15,605	41	37,969	9	5,066	
岡山県	1,247	778,106	1,008	1,005	144	219	—	3	664,892	145	51	84	31,367	86	77,575	8	4,272	
広島県	1,721	1,044,612	1,388	1,384	165	348	2	4	895,428	213	49	164	46,502	110	96,985	10	5,698	
山口県	1,111	687,216	899	898	121	235	1	1	588,340	132	37	95	30,004	74	65,308	6	3,565	
徳島県	515	288,708	423	423	124	75	—	—	252,199	62	36	26	10,780	27	24,388	3	1,342	
香川県	739	457,173	598	598	91	138	1	—	397,506	91	23	68	19,229	39	34,212	11	6,226	
愛媛県	1,072	628,293	882	880	229	179	2	2	541,367	109	52	57	20,706	69	60,975	12	5,245	
高知県	609	357,822	515	509	109	109	2	6	312,850	54	24	30	10,518	38	33,438	2	1,016	
福岡県	2,806	1,666,380	2,327	2,322	388	485	10	5	1,434,517	270	89	181	58,923	177	157,621	32	15,318	
佐賀県	604	366,776	502	500	141	89	1	2	311,767	50	26	24	11,823	44	38,931	8	4,255	
長門県	907	521,367	739	729	237	146	1	10	435,934	90	42	48	18,577	71	63,568	7	3,288	
熊本県	1,254	731,014	1,000	993	343	194	1	7	594,663	132	58	74	30,718	109	98,591	13	7,041	
大分県	733	416,430	595	590	182	110	2	5	348,118	76	38	38	14,816	52	47,445	10	6,050	
宮崎県	931	554,589	770	766	178	192	2	4	472,862	87	31	56	21,012	53	47,618	21	13,098	
鹿児島県	1,258	736,175	1,058	1,052	362	201	4	6	627,741	98	53	45	21,668	89	78,857	13	7,909	
沖縄県	673	404,579	569	569	151	151	2	—	327,243	19	5	14	4,601	78	68,848	7	3,887	
その他	35	10,593	33	33	—	9	—	—	10,504	1	1	—	53	—	—	1	36	

第9表(続) 国民年金 都道府県別年金受給権者状況 (旧法拠出制年金)
(月末現在)

(新規裁定)

都道府県別	合 計		老 齢 年 金		通算老齢年金		障 害 年 金		遺 族 年 金		合 計	老 齢 年 金		通算老齢年金		障 害 年 金		遺 族 年 金		
	件数	年金額	件数	年金額	件数	年金額	件数	年金額	件数	年金額		件数	年金額	件数	年金額	件数	年金額	件数	年金額	
	千円		千円		千円		千円		千円		千円		千円		千円		千円		千円	
平成 25 年 4月	2,418,045	968,318,639	1,423,373	688,944,836	886,741	197,552,342	76,656	67,648,246	31,275	14,173,216	248	92,041	6	2,434	70	8,046	5	3,933	167	77,629
5月	2,391,801	957,890,288	1,406,140	680,853,271	878,553	195,834,683	76,091	67,145,998	31,017	14,056,336	319	108,989	16	8,257	115	13,699	2	1,573	186	85,460
6月	2,366,421	947,900,325	1,389,576	673,109,312	870,423	194,139,023	75,536	66,658,571	30,886	13,993,419	283	99,900	1	403	85	9,212	2	1,770	195	88,515
7月	2,342,312	938,442,146	1,373,987	665,830,539	862,631	192,513,439	75,017	66,198,701	30,677	13,899,466	361	125,160	5	2,015	132	19,218	3	2,360	221	101,569
8月	2,320,042	929,702,338	1,359,635	659,122,188	855,432	191,002,524	74,568	65,803,687	30,407	13,773,939	231	76,919	1	610	81	7,173	—	—	149	69,135
9月	2,299,958	921,804,038	1,346,766	653,096,336	848,917	189,632,045	74,144	65,430,331	30,131	13,645,327	300	101,087	12	6,420	132	22,048	5	4,129	151	68,491
北 海	103,268	45,243,884	59,984	31,845,371	37,375	8,851,193	4,320	3,817,963	1,589	729,358	14	5,673	1	654	4	716	—	—	9	4,303
道 森	30,418	11,945,120	20,483	8,575,436	7,404	1,524,216	1,580	1,432,842	951	412,627	4	1,852	1	606	—	—	—	—	3	1,246
青 岩	34,767	14,333,972	23,140	10,390,140	9,007	1,904,855	1,949	1,738,258	671	300,719	2	305	—	—	1	30	—	—	1	275
宮 手	42,372	16,547,209	26,880	11,924,846	13,035	2,748,612	1,736	1,540,564	721	333,187	4	721	—	—	3	196	—	—	1	525
秋 城	30,446	11,779,947	20,074	8,662,801	8,638	1,868,014	1,139	1,008,731	595	270,400	4	1,491	—	—	2	464	—	—	2	1,027
山 形	35,753	13,655,349	22,558	9,953,978	11,318	2,244,971	1,377	1,220,434	500	235,966	4	1,585	—	—	1	436	—	—	3	1,149
福 島	48,550	18,914,207	31,690	14,118,204	14,355	2,844,444	1,825	1,636,484	680	315,075	10	2,762	1	403	5	477	—	—	4	1,882
茨 城	54,028	21,228,056	36,784	16,171,282	14,562	3,140,603	1,606	1,421,019	1,076	495,152	11	4,456	—	—	3	947	—	—	8	3,509
栃 木	40,113	15,482,932	26,668	11,674,146	11,471	2,322,641	1,342	1,192,118	632	294,027	1	45	—	—	1	45	—	—	—	—
群 馬	41,348	16,140,274	25,877	11,810,077	13,480	2,797,492	1,345	1,234,979	646	297,726	2	1,035	—	—	—	—	—	—	2	1,035
埼 玉	77,590	29,015,079	45,178	20,391,910	29,200	6,318,853	2,030	1,770,341	1,182	533,975	6	1,691	—	—	3	315	—	—	3	1,376
千 葉	78,541	30,564,729	47,053	21,888,232	28,213	6,326,865	1,958	1,743,930	1,317	605,701	13	6,384	—	—	3	1,270	1	983	9	4,131
東 京	180,396	75,557,633	100,143	52,778,800	74,145	18,116,662	4,397	3,900,376	1,711	3,761,795	11	4,391	—	—	3	541	—	—	8	3,850
神 奈 川	94,466	35,889,497	45,848	22,885,310	45,669	10,801,680	1,983	1,767,859	966	434,648	30	7,863	—	—	19	2,938	—	—	11	4,926
新 潟	61,385	23,217,331	37,588	16,701,334	20,708	4,137,260	2,294	2,011,310	795	367,427	5	1,491	—	—	3	105	—	—	2	1,018
富 山	27,539	10,584,329	15,529	7,285,489	10,828	2,384,965	858	764,860	324	149,015	2	482	—	—	1	63	—	—	1	419
石 川	25,339	10,556,082	14,508	7,290,129	9,427	2,180,716	1,008	899,635	396	185,602	3	1,240	—	—	1	418	—	—	2	822
福 井	21,515	7,907,432	12,140	5,507,235	8,596	1,813,881	570	492,343	209	93,973	4	1,952	—	—	—	—	—	—	4	1,952
山 梨	22,943	8,975,200	15,792	7,007,085	6,267	1,313,281	598	524,195	286	130,638	6	1,373	—	—	5	899	—	—	1	473
長 野	63,217	24,768,021	36,392	17,593,541	24,291	5,165,095	2,086	1,815,398	448	204,987	6	1,864	—	—	2	101	—	—	4	1,764
岐 阜	41,170	16,488,506	23,628	11,642,166	15,534	3,368,383	1,335	1,167,544	673	310,413	12	4,883	—	—	4	1,091	1	787	7	3,005
静 岡	75,132	28,633,605	42,461	20,085,175	29,437	6,178,537	2,183	1,884,266	1,051	485,628	11	3,578	—	—	4	281	—	—	7	3,297
愛 知	88,354	33,904,516	47,625	23,281,921	36,861	7,971,868	2,223	1,900,361	1,645	750,367	20	5,007	1	526	13	1,676	—	—	6	2,804
三 重	36,165	14,787,690	20,494	10,484,422	14,202	3,244,606	949	817,391	520	241,271	1	377	—	—	—	—	—	—	1	377
滋 賀	25,191	9,483,302	13,939	6,532,672	10,321	2,254,222	680	582,624	251	113,784	1	569	—	—	—	—	—	—	1	569
京 都	44,738	18,337,271	23,785	12,381,391	18,944	4,419,585	1,521	1,320,518	488	215,778	5	1,594	—	—	2	315	—	—	3	1,279
大 阪	105,125	40,282,435	54,951	26,952,096	46,007	10,237,222	2,836	2,508,173	1,331	584,944	19	5,958	—	716	9	1,277	1	787	8	3,179
兵 庫	88,580	34,079,250	45,324	22,706,469	40,198	9,164,041	2,047	1,759,018	1,011	449,722	10	2,448	—	—	5	376	—	—	5	2,072
奈 良	25,861	10,065,953	15,385	7,184,798	9,393	2,054,523	784	695,846	299	130,787	2	364	—	—	2	364	—	—	—	—
和 歌 山	27,326	10,935,308	17,857	8,126,935	7,979	1,656,171	397	974,790	397	177,412	5	1,422	—	—	2	89	—	—	3	1,333
鳥 取	16,689	6,637,656	9,377	4,766,041	6,756	1,445,364	400	355,689	156	70,561	1	479	—	—	—	—	—	—	1	479
島 根	24,196	10,106,792	14,453	7,320,285	8,755	1,991,944	765	690,595	223	103,968	4	1,426	1	403	1	76	—	—	2	948
同 山	47,759	19,938,549	25,701	13,778,361	20,201	4,630,048	1,554	1,392,113	303	138,026	2	560	—	—	1	96	—	—	1	464
広 島	57,147	23,769,852	28,887	16,141,460	26,375	6,210,689	1,422	1,213,450	463	204,252	5	1,620	—	—	2	222	—	—	3	1,399
山 口	33,863	14,744,422	18,660	10,382,893	13,903	3,345,178	980	873,484	320	142,867	2	447	—	—	1	72	—	—	1	376
徳 島	21,409	8,056,150	12,934	5,789,252	7,475	1,463,754	771	699,383	229	103,761	1	521	—	—	1	521	—	—	—	—
香 川	26,732	11,352,225	14,561	7,987,982	11,138	2,563,644	764	678,543	269	122,055	2	498	—	—	1	16	—	—	1	482
愛 媛	37,330	14,508,681	21,816	10,448,441	13,858	2,815,749	1,137	1,011,424	519	233,067	5	1,465	—	—	3	553	—	—	2	913
高 知	23,818	9,893,234	15,053	7,415,764	7,771	1,728,665	730	633,715	264	115,080	5	1,623	1	403	3	788	—	—	1	431
福 岡	84,765	34,564,948	47,132	23,941,749	33,986	7,868,706	2,633	2,306,363	1,014	448,131	9	3,012	3	1,209	3	383	—	—	3	1,421
佐 長	22,341	9,269,633	13,935	6,819,292	7,220	1,590,241	752	656,749	434	203,351	1	30	—	—	1	30	—	—	—	—
熊 本	36,668	14,870,447	23,133	10,878,483	11,667	2,568,607	1,314	1,178,611	554	244,746	7	2,601	1	751	2	522	—	—	4	1,328
大 分	51,765	21,624,187	33,415	15,677,395	15,386	3,560,866	2,331	2,090,484	633	295,442	4	1,521	—	—	2	577	—	—	2	944
宮 崎	32,241	12,808,829	20,512	9,472,134	10,334	2,224,105	1,109	984,773	286	127,819	5	2,082	—	—	2	407	—	—	3	1,675
鹿 児 島	30,222	13,363,785	18,572	9,607,553	9,743	2,274,376	1,475	1,287,317	432	194,538	5	1,323	—	—	4	750	—	—	1	573
那 覇	53,842	22,906,081	35,532	16,648,138	14,784	3,375,177	3,057													

第9表(続) 国民年金 都道府県別年金受給権者状況 (旧法拠出制年金)
(失権)

都道府県別	合 計		老 齢 年 金		通算老齢年金		障 害 年 金		遺 族 年 金	
	件数	年金額	件数	年金額	件数	年金額	件数	年金額	件数	年金額
		千円		千円		千円		千円		千円
平成 25 年 4月	27,215	10,670,577	17,521	8,141,429	8,675	1,812,222	568	507,942	451	208,984
5月	26,661	10,578,697	17,294	8,120,072	8,340	1,739,614	574	512,261	453	206,752
6月	25,772	10,134,817	16,618	7,767,730	8,256	1,713,056	566	499,676	332	154,355
7月	24,610	9,642,349	15,648	7,305,989	7,978	1,654,615	535	477,203	449	204,542
8月	22,865	8,946,388	14,538	6,791,864	7,442	1,551,070	458	404,891	427	198,563
9月	20,549	8,060,518	12,958	6,066,757	6,722	1,407,971	437	387,778	432	198,012
北 海	912	387,660	595	301,757	282	60,185	20	18,286	15	7,432
道 森	285	111,035	207	86,076	57	10,041	11	10,618	10	4,301
青 岩	259	106,142	197	87,465	48	9,142	6	5,309	8	4,227
手 城	365	132,451	240	100,198	107	20,536	8	7,078	10	4,637
宮 田	274	104,878	180	76,036	78	18,093	8	7,078	8	3,671
山 形	355	138,218	239	100,950	89	17,825	16	13,966	11	5,477
福 島	514	194,441	363	154,912	129	23,951	13	11,804	9	3,774
茨 城	495	189,253	352	150,715	122	24,469	10	8,651	11	5,418
栃 木	347	128,556	237	100,747	95	18,530	6	5,112	9	4,167
群 馬	385	142,403	261	114,075	113	21,215	5	4,522	6	2,588
埼 玉	671	240,478	389	169,532	251	50,317	15	12,977	16	7,651
千 葉	702	269,330	442	197,602	227	51,072	13	11,208	20	9,449
東 京	1,487	613,233	881	455,715	557	127,488	17	15,540	32	14,490
神 奈 川	871	314,922	438	209,748	405	85,864	15	13,174	13	6,136
新 潟	598	218,627	398	169,179	179	34,377	12	10,618	9	4,454
富 山	257	94,048	155	68,793	89	16,356	7	6,292	6	2,607
石 川	236	95,309	141	66,971	76	16,489	7	6,489	12	5,360
福 井	169	63,685	103	46,803	59	11,527	5	4,326	2	1,030
山 梨	224	86,483	166	71,994	48	8,420	4	3,343	6	2,726
山 長	525	204,667	338	156,866	168	33,797	13	11,404	6	2,600
岐 阜	402	159,911	275	130,039	113	22,096	4	3,539	10	4,236
静 岡	654	237,994	393	177,244	242	49,506	6	5,505	13	5,739
愛 知	798	313,200	494	232,036	266	57,106	18	15,140	20	8,918
三 重	360	136,805	211	102,346	141	28,999	5	4,129	3	1,332
滋 賀	199	75,634	132	59,101	62	12,851	3	2,753	2	929
京 都	356	142,985	205	102,511	135	29,030	9	8,258	7	3,186
大 阪	912	329,825	482	227,120	392	80,048	14	12,191	24	10,467
兵 庫	787	307,990	469	232,222	300	64,860	7	6,095	11	4,813
奈 良	262	103,020	183	85,785	74	14,135	2	1,770	3	1,331
和 歌 山	230	86,472	155	66,795	68	13,778	6	5,309	1	590
鳥 取	157	62,343	103	48,361	46	8,970	3	2,753	5	2,260
島 根	218	88,648	131	63,270	75	15,605	9	8,455	3	1,319
山 梨	392	165,564	228	119,754	145	31,367	14	12,191	5	2,252
広 島	545	229,520	310	167,434	213	46,502	15	12,387	7	3,197
山 口	327	135,669	184	97,843	132	30,004	6	5,505	5	2,317
徳 島	177	64,146	108	48,282	62	10,780	4	3,743	3	1,342
香 川	227	89,944	127	66,296	91	19,229	1	787	8	3,633
愛 媛	382	156,239	249	119,277	109	20,706	12	11,011	12	5,245
高 知	205	84,694	142	68,635	54	10,518	5	4,525	2	1,016
福 岡	795	323,184	478	235,971	270	58,923	19	16,123	28	12,167
佐 賀	195	82,436	133	61,823	50	11,823	6	5,702	6	3,088
長 崎	309	121,317	206	92,993	90	18,577	8	7,472	5	2,276
熊 本	451	178,978	292	128,286	132	30,718	18	15,339	9	4,635
大 分	261	100,424	172	75,507	76	14,816	9	8,462	4	1,639
宮 崎	317	138,131	215	106,583	87	21,012	7	6,685	8	3,851
鹿 児 島	474	198,180	357	162,297	98	21,668	13	11,601	6	2,614
沖 縄	225	110,155	200	101,570	19	4,601	3	2,556	3	1,428
そ の 他	3	1,294	2	1,242	1	53	-	-	-	-

第9表(続) 国民年金 都道府県別年金受給権者状況 (基礎年金)
(月末現在)

都道府県別	合 計		老 齢 基 礎 年 金		障 害 基 礎 年 金						遺 族 基 礎 年 金	
	件数	年金額	件数	年金額	計		法第30条、第30条の2 第30条の3該当		法第30条の4、 附則第25条該当		件数	年金額
					件数	年金額	件数	年金額	件数	年金額		
平成 25 年		千円		千円		千円		千円		千円		千円
4月	28,506,774	19,423,017,334	26,469,945	17,657,610,277	1,827,662	1,601,757,525	801,954	688,189,091	1,025,708	913,568,435	209,167	163,649,531
5月	28,639,055	19,516,444,868	26,596,401	17,746,281,275	1,831,035	1,604,653,548	804,158	690,149,156	1,026,877	914,504,391	211,619	165,510,045
6月	28,731,505	19,582,325,463	26,683,806	17,808,104,229	1,833,459	1,606,744,636	805,639	691,493,863	1,027,820	915,250,773	214,240	167,476,598
7月	28,854,011	19,669,524,215	26,799,346	17,889,574,436	1,837,522	1,610,314,136	808,504	694,092,674	1,029,018	916,221,462	217,143	169,635,643
8月	28,953,825	19,741,253,512	26,894,295	17,957,286,929	1,840,386	1,612,830,466	810,383	695,802,034	1,030,003	917,028,432	219,144	171,136,117
9月	29,064,863	19,821,102,461	27,000,983	18,033,303,483	1,842,766	1,615,168,557	811,945	697,223,005	1,030,821	917,945,552	221,117	172,630,421
北海道	1,337,537	901,210,485	1,221,109	800,829,992	106,250	92,383,756	45,311	38,781,366	60,939	53,602,390	10,178	7,996,737
青森	359,317	232,120,284	329,338	205,714,495	26,805	23,898,826	11,772	10,298,966	15,033	13,600,860	3,174	2,505,963
岩手	353,530	242,656,313	323,430	216,022,169	26,625	23,968,841	11,799	10,393,776	14,826	13,575,065	3,475	2,665,303
宮城	524,564	350,160,903	485,094	351,949,406	34,078	30,032,852	15,273	13,126,053	18,805	16,906,799	5,392	4,178,644
秋田	317,994	210,784,061	296,032	191,641,901	19,642	17,320,725	8,574	7,483,490	11,068	9,837,235	2,320	1,821,435
山形	322,848	219,207,659	300,130	199,406,551	20,271	17,915,281	9,261	8,018,658	11,010	9,896,623	2,447	1,885,828
福島	490,501	330,136,703	453,914	298,636,126	31,981	27,960,215	13,627	11,618,569	18,354	16,341,646	4,606	3,540,362
茨城	671,823	448,760,554	629,344	411,858,405	37,053	32,683,658	16,227	13,975,291	20,826	18,708,367	5,426	4,218,492
栃木	457,656	307,411,586	425,873	279,651,069	28,233	24,960,003	11,764	10,115,708	16,469	14,844,294	3,550	2,800,515
群馬	482,357	332,650,755	449,404	303,271,597	29,258	26,484,485	12,885	11,396,927	16,373	15,087,558	3,695	2,894,673
埼玉県	1,517,535	1,014,372,258	1,430,473	940,045,961	76,094	65,644,094	34,673	29,473,219	41,421	36,170,876	10,968	8,682,202
千葉県	1,352,057	912,589,135	1,271,422	842,581,206	70,993	62,398,283	33,268	28,578,448	37,725	33,819,835	9,642	7,609,647
東京都	2,506,623	1,679,942,811	2,348,996	1,543,388,333	141,205	123,507,466	59,807	51,200,079	81,398	72,307,387	16,422	13,047,013
神奈川県	1,834,462	1,245,852,838	1,721,467	1,147,836,029	100,307	87,989,950	43,977	38,054,568	56,330	49,935,381	12,688	10,026,859
新潟	607,214	424,898,686	563,436	387,223,067	38,909	33,866,051	16,876	14,403,776	22,033	19,462,275	4,869	3,809,569
富山県	282,888	205,296,711	264,567	189,499,318	16,184	14,149,790	6,956	5,918,609	9,228	8,231,181	2,137	1,647,603
石川県	275,011	196,543,647	254,755	179,123,723	18,178	15,809,549	8,143	6,907,712	10,035	8,901,838	2,078	1,610,375
福井県	192,644	138,348,836	179,211	126,835,982	11,887	10,323,464	4,638	3,949,845	7,249	6,373,620	1,546	1,189,391
山梨県	210,640	141,175,047	195,380	127,892,789	13,530	11,928,129	5,724	4,927,373	7,806	7,000,756	1,730	1,354,130
長野県	555,995	396,805,114	515,313	361,657,181	36,602	31,971,198	16,732	14,392,947	19,870	17,578,251	4,080	3,176,735
岐阜県	504,039	353,391,067	471,720	325,435,394	28,481	24,963,149	12,766	10,969,756	15,715	13,993,393	3,838	2,992,524
静岡県	905,816	633,918,651	846,714	583,151,182	52,710	45,794,980	23,726	20,240,946	28,984	25,554,035	6,392	4,972,488
愛知県	1,549,025	1,062,624,756	1,454,266	981,731,216	82,737	71,511,905	38,732	33,023,814	44,005	38,488,092	12,022	9,381,634
三重県	446,916	315,689,311	416,617	289,455,653	27,116	23,774,679	12,257	10,477,465	14,859	13,297,215	3,183	2,458,979
滋賀県	303,012	212,241,545	282,169	194,267,770	18,462	16,153,868	8,076	6,919,976	10,386	9,233,891	2,381	1,819,907
京都市	612,764	410,903,091	569,442	373,467,456	39,175	34,210,425	16,782	14,241,311	22,393	19,969,115	4,147	3,225,209
大阪府	1,916,203	1,266,824,878	1,781,693	1,149,921,297	120,817	106,175,362	52,578	44,987,414	68,239	61,187,948	13,693	10,728,219
兵庫県	1,274,746	866,707,578	1,191,810	795,140,367	73,414	64,090,283	32,477	27,836,134	40,937	36,254,149	9,522	7,476,929
奈良県	340,081	229,325,734	318,289	210,304,237	19,494	17,211,014	8,868	7,664,644	10,626	9,546,370	2,298	1,810,483
和歌山県	265,870	176,312,856	245,484	158,434,707	18,518	16,426,400	8,096	7,003,383	10,422	9,423,017	1,868	1,451,750
鳥取県	147,313	104,460,014	135,804	94,596,227	10,386	8,995,785	4,349	3,703,994	6,037	5,291,791	1,123	868,002
島根県	195,864	140,777,479	180,315	127,125,546	14,207	12,620,993	5,691	4,950,090	8,516	7,670,903	1,342	1,030,940
岡山県	472,366	340,081,844	438,980	310,997,044	29,828	26,348,745	12,970	11,224,053	16,858	15,124,693	3,558	2,736,055
広島県	667,541	471,604,141	620,251	431,146,227	42,376	36,643,363	19,348	16,465,691	23,028	20,177,672	4,914	3,814,551
山口県	389,517	275,855,910	362,445	252,069,673	24,404	21,723,712	11,095	9,654,556	13,309	12,069,156	2,668	2,062,525
徳島県	199,834	136,274,513	183,315	121,531,366	15,169	13,699,200	6,001	5,250,464	9,168	8,448,737	1,350	1,043,947
香川県	248,938	179,389,725	231,601	164,352,501	15,522	13,623,012	6,891	5,900,286	8,631	7,722,725	1,815	1,414,213
愛媛県	375,088	259,522,532	344,042	232,639,336	28,248	24,706,751	12,905	10,976,412	15,343	13,730,339	2,798	2,176,446
高知県	207,051	139,606,741	189,933	124,878,884	15,679	13,608,791	6,694	5,725,271	8,985	7,883,520	1,439	1,119,067
福岡県	1,087,212	736,127,930	997,834	658,670,771	80,282	70,402,114	35,985	30,840,614	44,297	39,561,500	9,096	7,055,045
佐賀県	203,843	143,975,080	186,128	128,723,756	15,743	13,748,510	6,792	5,795,963	8,951	7,952,547	1,972	1,502,814
長門県	353,615	239,248,128	321,711	211,349,257	28,843	25,519,709	11,803	10,157,216	17,040	15,362,493	3,061	2,379,161
熊本県	450,106	312,358,207	408,526	276,014,242	37,981	33,581,669	17,400	15,007,812	20,581	18,573,857	3,599	2,762,297
大分県	305,331	205,862,993	281,277	185,054,386	21,972	19,193,420	9,571	8,135,416	12,401	11,058,005	2,082	1,615,187
宮崎県	287,045	199,494,740	259,881	175,847,446	24,641	21,735,144	11,195	9,741,098	13,446	11,994,046	2,523	1,912,151
鹿児島県	426,101	298,059,244	383,410	261,088,483	39,119	34,231,423	16,996	14,565,579	22,123	19,665,844	3,572	2,739,338
沖縄県	251,893	170,188,191	215,456	138,618,326	33,135	29,079,864	14,400	12,558,478	18,735	16,521,385	3,302	2,490,002
その他	24,537	9,351,194	23,179	8,225,437	222	196,675	214	189,793	8	6,882	1,136	929,083

第9表(続) 国民年金 都道府県別年金受給権者状況 (基礎年金)
(新規裁定)

(失権)

都道府県別	合計		老齢基礎年金				障害基礎年金				遺族基礎年金		合計		老齢基礎年金		障害基礎年金		遺族基礎年金	
					計		法第30条、第30条の2 第30条の3該当		法第30条の4、 附則第25条該当											
	件数	年金額	件数	年金額	件数	年金額	件数	年金額	件数	年金額	件数	年金額	件数	年金額	件数	年金額	件数	年金額	件数	年金額
		千円		千円		千円		千円		千円		千円		千円		千円		千円		千円
平成25年	47,936	31,436,705	39,073	23,998,204	6,659	5,768,232	3,924	3,440,690	2,735	2,327,542	2,204	1,670,269	86,784	59,360,201	55,076	36,321,585	4,669	4,154,197	27,039	18,884,420
4月	52,290	34,319,729	42,313	25,950,086	7,393	6,399,338	4,530	3,971,090	2,863	2,428,248	2,584	1,970,305	62,240	42,252,251	57,412	37,999,417	4,470	3,991,890	358	260,943
5月	43,697	28,942,464	34,385	21,196,022	6,604	5,700,014	3,926	3,431,435	2,678	2,268,579	2,708	2,046,429	61,963	42,096,597	57,059	37,748,333	4,704	4,194,986	200	153,278
6月	48,634	32,275,784	37,621	23,066,451	8,032	6,976,891	5,173	4,556,414	2,859	2,420,478	2,981	2,232,442	62,453	42,587,741	57,598	38,312,163	4,555	4,058,078	300	217,500
7月	37,114	24,850,979	28,392	17,519,141	6,640	5,762,415	4,087	3,594,736	2,553	2,167,679	2,082	1,569,423	55,718	37,840,234	51,349	33,980,051	4,206	3,734,083	163	126,100
8月	36,943	24,572,906	29,156	18,039,983	5,746	4,977,762	3,584	3,140,465	2,162	1,837,297	2,041	1,555,160	52,838	35,942,889	48,623	32,250,398	3,850	3,428,761	365	263,730
9月																				
北海道	1,902	1,290,553	1,429	897,220	358	306,898	183	163,321	175	143,577	115	86,435	2,433	1,644,839	2,143	1,392,229	254	226,776	36	25,834
青森	485	315,159	397	239,657	56	50,710	30	27,872	26	22,838	32	24,792	705	435,961	645	381,735	59	53,720	1	506
岩手	410	288,660	290	187,956	95	84,499	57	50,091	38	34,409	25	16,205	636	427,865	567	366,170	61	55,510	8	6,186
宮城	685	453,640	534	323,304	113	98,498	70	61,671	43	36,828	38	31,838	897	593,863	808	516,055	71	64,297	18	13,511
秋田	397	252,878	331	196,048	51	45,205	35	30,851	16	14,353	15	11,625	592	389,032	552	352,950	38	34,281	2	1,802
山形	449	288,564	363	217,779	61	52,254	29	24,864	32	27,390	25	18,532	562	373,647	506	325,837	51	45,062	5	2,749
福島	541	359,738	428	267,569	87	73,638	48	40,772	39	32,866	26	18,532	904	606,241	827	536,537	72	66,050	5	3,654
茨城	932	623,383	740	466,848	123	106,304	78	68,024	45	38,280	69	50,230	1,165	750,236	1,090	683,472	68	60,675	7	6,088
栃木	606	402,951	464	282,699	109	94,598	63	54,988	46	39,610	33	25,654	880	597,986	798	525,702	76	67,350	6	4,934
群馬	528	364,504	413	261,153	106	95,928	68	61,716	38	34,212	9	7,424	1,071	732,666	984	657,659	71	63,791	16	11,216
埼玉県	2,026	1,355,109	1,610	1,004,052	293	254,648	199	173,491	94	81,157	123	96,409	2,644	1,787,907	2,462	1,635,055	140	121,806	42	31,047
千葉県	1,855	1,242,706	1,506	949,794	266	228,287	166	143,772	100	84,516	83	64,624	2,239	1,516,980	2,104	1,397,553	128	114,663	7	4,764
東京都	3,287	2,100,380	2,669	1,582,838	435	376,364	293	257,711	142	118,653	183	141,177	4,233	2,855,578	3,951	2,603,944	268	240,912	14	10,722
神奈川県	2,440	1,633,123	1,865	1,149,869	432	371,751	275	239,412	157	132,339	143	111,504	3,609	2,491,081	3,431	2,333,873	171	151,849	7	5,359
新潟	659	456,729	506	330,729	113	95,099	67	57,151	46	37,948	40	30,901	1,415	984,414	1,319	900,149	91	81,292	5	2,974
富山県	298	209,975	209	138,026	62	52,480	41	35,177	21	17,303	27	19,469	573	414,186	525	372,619	47	39,971	2	1,956
石川県	304	220,095	233	160,603	55	47,004	29	24,786	26	22,218	17	12,488	479	333,076	452	308,439	27	24,637	—	—
福井県	194	141,988	132	89,732	47	42,161	28	25,163	19	16,999	15	10,096	329	232,777	302	208,927	27	23,851	—	—
山梨県	256	168,296	204	123,568	31	28,265	15	14,305	16	13,960	21	16,463	365	238,643	332	210,352	25	22,483	8	5,808
長野県	456	317,383	326	202,273	118	105,208	75	67,416	43	37,792	12	9,902	946	677,573	870	612,484	70	61,605	6	3,484
岐阜県	549	375,877	453	295,961	63	54,112	42	36,160	21	17,952	33	25,805	940	659,048	875	602,263	57	50,986	8	5,799
静岡県	1,104	770,804	803	516,024	249	214,343	128	112,266	121	102,077	52	40,436	1,710	1,192,572	1,571	1,071,480	127	111,950	12	9,142
愛知県	1,862	1,225,721	1,600	1,012,583	141	123,026	118	103,668	23	19,358	121	90,113	2,757	1,897,576	2,527	1,701,712	195	171,191	35	24,673
三重県	537	376,108	451	302,459	72	62,734	49	42,482	23	20,252	14	10,915	948	663,265	866	593,170	76	65,535	6	4,559
滋賀県	297	200,555	229	144,952	38	32,018	49	26,315	7	5,702	30	23,585	483	342,928	441	306,293	35	31,713	7	4,922
京都市	887	564,123	729	428,607	119	104,648	84	74,039	35	30,609	39	30,869	1,020	697,821	948	633,312	69	61,810	3	2,699
大阪府	2,705	1,748,564	2,105	1,244,916	455	393,900	261	228,216	194	165,684	145	109,748	3,408	2,255,777	3,155	2,035,729	238	209,377	15	10,671
兵庫県	1,682	1,102,243	1,367	837,279	232	201,912	152	135,257	80	66,655	83	63,052	2,186	1,482,652	2,047	1,360,147	124	111,197	15	11,308
奈良県	558	377,330	454	287,696	96	62,664	34	28,796	8	6,971	647	429,609	598	387,442	45	387,442	14	12,419	4	2,449
和歌山県	375	247,560	316	197,930	42	35,678	30	25,454	12	10,224	17	13,953	517	337,014	471	296,581	42	38,199	4	2,233
鳥取県	122	82,184	94	58,018	28	24,166	17	14,669	11	9,497	—	—	248	175,471	226	157,003	20	16,719	2	1,749
徳島県	148	106,599	87	55,768	48	40,367	22	18,906	26	21,462	13	10,464	365	254,650	327	221,389	32	29,514	6	3,747
岡山県	504	359,393	370	245,949	110	99,040	60	54,409	50	44,631	24	14,405	855	612,542	780	545,138	72	65,384	3	2,000
広島県	710	486,875	541	349,554	120	101,087	68	57,967	52	43,120	49	36,234	1,176	815,092	1,078	727,994	95	84,598	3	2,520
山口県	404	279,272	322	210,119	58	49,576	36	30,701	22	18,876	24	19,577	784	551,547	715	490,496	68	59,803	1	1,248
徳島県	268	174,859	217	134,122	30	25,620	20	16,969	10	8,651	21	15,116	338	224,562	315	203,917	23	20,645	—	—
香川県	279	193,732	213	139,355	46	39,713	26	22,970	20	16,743	20	14,664	512	367,229	471	333,210	38	33,426	3	2,593
愛媛県	453	311,645	342	219,748	90	78,052	53	46,140	37	31,912	21	13,845	690	472,054	633	422,091	57	49,964	—	—
高知県	274	171,595	237	140,900	25	21,580	21	14,900	4	3,343	12	9,115	406	273,128	373	244,215	33	28,913	—	—
福岡県	1,341	842,983	1,126	667,136	140	118,733	101	86,486	39	32,246	75	57,114	2,011	1,343,196	1,849	1,198,547	158	141,498	4	3,151
佐賀県	243	163,435	199	128,339	27	23,094	19	15,956	8	7,138	17	12,002	409	284,340	369	249,944	38	33,229	2	1,167
長門県	441	297,183	339	213,757	77	66,769	49	43,567	28	23,202	25	16,657	598	400,050	533	342,940	63	56,097	2	1,013
熊本県	603	413,102	479	307,494	94	81,495	68	59,384	26	22,111	30	24,113	803	552,036	708	466,377	91	83,252	4	2,406
大分県	363	232,908	289	172,558	55	46,883	36	31,320	19	15,563	19	13,468	472	316,006	4					

第10表 国民年金 都道府県別年金支給状況（総計）
（月末現在）

都道府県別	合 計				老 齢 年 金				通 算 老 齢 年 金				障 害 年 金				遺 族 年 金			
	全部支給・一部支給		全部支給停止		全部支給・一部支給		全部支給停止		全部支給・一部支給		全部支給停止		全部・一部支給		全部支給停止		全部・一部支給		全部支給停止	
	件数	年金額	件数	停止年額	件数	年金額	件数	停止年額	件数	年金額	件数	停止年額	件数	年金額	件数	停止年額	件数	年金額	件数	停止年額
	千円		千円		千円		千円		千円		千円		千円		千円		千円		千円	
平成 25 年 4月	30,395,395	20,057,000,037	529,424	334,335,936	27,636,677	18,202,221,286	256,641	144,333,827	884,070	197,022,426	2,671	529,916	1,774,647	1,562,314,915	129,671	107,090,857	100,001	95,441,411	140,441	82,381,337
5月	30,497,972	20,137,959,646	532,884	336,375,510	27,743,925	18,281,663,293	258,616	145,471,253	875,908	195,310,544	2,645	524,139	1,777,371	1,564,640,848	129,755	107,158,698	100,768	96,344,961	141,868	83,221,420
6月	30,561,502	20,191,799,253	536,424	338,426,534	27,812,891	18,334,684,282	260,491	146,529,258	867,797	193,618,881	2,626	520,143	1,779,108	1,566,138,046	129,887	107,265,162	101,706	97,358,045	143,420	84,111,972
7月	30,656,011	20,267,315,765	540,312	340,650,597	27,910,805	18,407,743,064	262,528	147,661,911	860,027	191,997,324	2,604	516,115	1,782,519	1,569,139,619	130,020	107,373,219	102,660	98,435,757	145,160	85,099,352
8月	30,730,621	20,328,594,275	543,246	342,361,575	27,989,575	18,467,670,267	264,355	148,738,850	852,852	190,491,603	2,580	510,921	1,784,982	1,571,303,084	129,972	107,331,069	103,212	99,129,321	146,339	85,780,735
9月	30,818,573	20,398,790,436	546,248	344,116,064	28,081,534	18,536,580,667	266,212	149,819,152	846,344	189,123,112	2,573	508,933	1,786,928	1,573,256,168	129,982	107,342,720	103,767	99,830,488	147,481	86,445,259
北 海	1,411,569	928,371,610	29,236	18,082,760	1,265,343	824,067,680	15,750	8,607,683	37,239	8,821,008	136	30,185	104,000	90,762,346	6,570	5,439,373	4,987	4,720,577	6,780	4,005,519
道 森	382,056	239,491,607	7,679	4,573,798	345,958	212,266,921	3,863	2,023,011	7,367	1,516,041	37	8,175	26,941	24,137,362	1,444	1,195,305	1,790	1,571,283	2,335	1,347,307
手 岩	379,940	251,890,534	8,357	5,099,751	342,357	224,108,200	4,213	2,304,109	8,980	1,898,263	27	6,592	26,914	24,337,756	1,660	1,369,343	1,689	1,546,315	2,457	1,419,707
城 岩	556,008	359,904,759	10,928	6,803,353	507,321	325,330,750	4,653	2,543,501	12,989	2,740,625	46	7,987	33,241	29,448,346	2,573	2,125,070	2,457	2,385,037	3,656	2,126,794
宮 田	342,516	218,972,379	5,924	3,591,628	313,107	198,709,452	2,999	1,595,251	8,614	1,833,618	24	4,397	19,582	17,335,015	1,199	994,441	1,213	1,094,296	1,702	997,539
山 形	352,118	228,893,129	6,483	3,969,879	319,442	207,562,119	3,246	1,798,410	11,206	2,224,571	112	20,400	20,283	18,010,423	1,365	1,125,291	1,187	1,096,016	1,760	1,025,778
福 島	528,695	342,815,428	10,356	6,235,482	480,622	310,080,241	4,982	2,674,089	14,251	2,825,880	104	18,564	31,719	27,875,381	2,087	1,721,318	2,103	2,033,926	3,183	1,821,511
茨 城	715,008	463,184,790	10,843	6,803,820	661,598	425,478,582	4,530	2,551,105	14,530	3,134,235	32	6,368	36,130	32,020,935	2,529	2,083,742	2,750	2,551,038	3,752	2,162,606
栃 木	490,023	318,041,473	7,746	4,853,045	448,942	289,318,659	3,599	2,006,555	11,443	2,318,114	28	4,527	27,885	24,751,120	1,690	1,401,001	1,753	1,653,580	2,429	1,440,962
群 馬	514,843	343,264,530	8,862	5,526,499	470,939	312,648,166	4,342	2,433,509	13,441	2,788,583	39	8,909	28,664	26,118,978	1,939	1,600,485	1,799	1,708,803	2,542	1,483,596
埼 玉	1,572,391	1,028,712,874	22,734	14,674,463	1,465,807	954,748,801	9,844	5,689,070	29,150	6,309,477	50	9,376	72,345	62,669,876	5,779	4,744,560	5,089	4,984,720	7,061	4,231,457
千 葉	1,410,532	930,227,504	20,066	12,926,360	1,309,630	859,306,572	8,845	5,162,866	28,155	6,315,721	58	11,144	68,138	58,176,411	4,813	3,965,802	4,609	4,428,800	6,350	3,786,548
東 京	2,646,507	1,729,337,142	40,512	26,163,302	2,430,111	1,585,359,879	19,028	10,807,254	73,999	18,085,073	146	31,589	134,878	118,529,776	10,724	8,878,065	7,519	7,362,414	10,614	6,446,394
神 奈 川	1,902,841	1,264,806,255	26,079	16,936,080	1,755,675	1,163,873,985	11,640	6,847,355	45,615	10,791,510	54	10,171	96,022	84,562,522	6,268	5,195,286	5,537	5,578,238	8,117	4,883,269
新 潟	656,581	440,493,242	12,018	7,622,776	595,136	400,527,175	5,888	3,397,226	20,621	4,122,469	87	14,791	38,509	33,650,612	2,694	2,226,750	2,315	2,192,986	3,349	1,984,009
富 山	304,755	212,260,197	5,672	3,620,843	277,302	195,156,953	2,794	1,627,854	10,798	2,377,383	30	7,582	15,686	13,798,953	1,356	1,115,696	969	926,907	1,492	869,711
石 川	294,361	203,252,350	5,989	3,407,380	266,278	184,659,685	2,985	1,754,167	9,402	2,175,488	25	5,227	17,678	15,468,990	1,508	1,240,395	1,003	948,387	1,471	847,591
福 井	210,368	143,837,310	3,791	2,418,958	189,566	131,305,128	1,785	1,038,088	8,579	1,810,529	17	3,352	11,527	10,040,476	930	775,332	696	681,178	1,059	602,186
山 梨	229,547	147,659,807	4,036	2,490,441	209,180	133,802,052	1,992	1,097,822	6,245	1,809,272	22	4,012	13,278	11,749,764	850	702,560	844	798,721	1,172	686,047
山 梨	607,378	414,154,594	11,834	7,418,541	545,399	375,684,329	6,306	3,566,393	24,203	5,134,542	88	19,553	35,986	31,555,183	2,702	2,231,414	1,790	1,780,540	2,738	1,601,182
岐 阜	534,967	363,334,139	10,242	6,545,433	490,341	334,169,671	5,007	2,907,889	15,482	3,356,378	52	12,005	27,274	24,044,141	2,542	2,086,552	1,870	1,763,950	2,641	1,538,987
静 岡	646,525	452,077,169	16,423	10,475,087	881,323	598,658,685	7,852	4,577,673	29,305	6,150,902	132	27,635	50,848	44,360,863	4,045	3,318,383	3,049	2,906,720	4,394	2,551,396
愛 知	1,610,554	1,079,386,476	26,825	17,142,796	1,489,544	997,773,309	12,347	7,239,828	36,771	7,954,754	90	17,114	78,663	68,235,840	6,297	5,176,427	5,576	5,422,573	8,091	4,709,428
三 重	475,425	325,595,428	7,656	4,881,573	433,492	297,827,275	3,619	2,112,800	14,167	3,237,680	35	6,926	26,243	23,091,303	1,822	1,500,768	1,523	1,439,171	2,180	1,261,079
滋 賀	322,137	217,841,940	6,066	3,882,907	293,414	199,212,322	2,694	1,588,121	10,223	2,236,663	98	17,559	17,490	15,382,256	1,652	1,354,236	1,010	1,010,700	1,622	922,992
京 都	645,439	421,685,777	12,063	7,554,585	586,712	382,205,909	6,515	3,642,938	18,904	4,411,418	40	8,167	37,878	33,201,787	2,818	2,329,156	1,945	1,866,664	2,690	1,574,323
大 阪	1,987,378	1,285,508,225	33,950	21,599,087	1,819,698	1,167,233,378	16,946	9,640,015	45,904	10,218,169	103	19,053	115,402	101,849,932	8,251	6,833,602	6,374	6,206,746	8,650	5,106,417
兵 庫	1,340,079	885,912,883	23,247	14,873,945	1,226,610	811,966,437	10,524	5,880,399	40,108	9,147,354	90	16,687	68,965	60,507,946	6,496	5,341,355	4,396	4,291,146	6,137	3,635,505
和 歌 山	360,281	235,765,718	5,661	3,625,970	330,940	215,920,667	2,734	1,568,367	9,365	2,049,673	28	4,850	18,866	16,730,802	1,412	1,176,058	1,110	1,064,575	1,487	876,695
山 梨	287,766	183,909,601	5,430	3,338,563	260,561	165,063,911	2,780	1,497,731	7,961	1,652,957	18	3,214	18,303	16,316,968	1,308	1,084,222	941	875,765	1,324	753,397
鳥 取	160,901	109,187,567	3,101	1,910,103	143,531	98,447,593	1,650	914,676	6,738	1,442,447	18	2,917	10,132	8,808,439	654	543,035	500	489,089	779	449,474
島 根	215,634	148,140,461	4,426	2,743,810	192,272	133,051,277	2,496	1,394,554	8,727	1,986,063	28	5,881	14,017	12,514,694	955	796,895	618	588,427	947	546,481
岡 山	510,749	354,069,636	9,376	5,950,757	459,923	322,000,639	4,758	2,774,766	20,113	4,612,954	88	17,094	29,174	25,909,865	2,208	1,830,994	1,539	1,546,179	2,322	1,327,903
山 梨	710,960	486,532,185	13,728	8,841,808	642,282	443,313,045	6,856	3,974,642	26,311	6,195,256	44	13,463	40,188	34,880,817	3,610	2,976,626	2,179	2,143,696	3,198	1,875,107
山 梨	415,657	285,679,360	7,723	4,920,972	377,142	260,196,759	3,963	2,255,808	13,862	3,337,024	41	8,154	23,397	20,941,269	1,987	1,655,927	1,256	1,204,309</		

第10表(続) 国民年金 都道府県別年金支給状況(旧法拠出制年金)
(月末現在)

都道府県別	合 計				老 齢 年 金				通 算 老 齢 年 金				障 害 年 金				遺 族 年 金																				
	全部支給・一部支給		全部支給停止		全部支給		全部支給停止		全部支給		全部支給停止		全部・一部支給		全部支給停止		全部・一部支給		全部支給停止																		
	件数	年金額	件数	停止年額	件数	年金額	件数	停止年額	件数	年金額	件数	停止年額	件数	年金額	件数	停止年額	件数	年金額	件数	停止年額																	
																				千円		千円		千円		千円		千円		千円		千円		千円		千円	
平成 25 年	2,368,264	945,303,054	49,781	23,015,586	1,394,866	676,756,389	28,507	12,188,446	884,070	197,022,426	2,671	529,916	71,305	63,222,019	5,351	4,426,227	18,023	8,302,219	13,252	5,870,997																	
4 月	2,342,350	935,026,902	49,451	22,863,387	1,377,788	668,738,074	28,352	12,115,197	875,908	195,310,544	2,645	524,139	70,759	62,736,090	5,332	4,409,908	17,895	8,242,193	13,122	5,814,143																	
5 月	2,317,268	925,177,934	49,153	22,722,390	1,361,372	661,061,806	28,204	12,047,505	867,797	193,618,881	2,626	520,143	70,235	62,273,635	5,301	4,384,936	17,864	8,223,613	13,022	5,769,806																	
6 月	2,293,424	915,842,144	48,888	22,600,002	1,345,911	653,840,419	28,076	11,990,120	860,027	191,997,324	2,604	516,115	69,738	61,833,034	5,279	4,365,667	17,748	8,171,366	12,929	5,728,100																	
7 月	2,271,400	907,217,319	48,642	22,485,018	1,331,674	647,185,019	27,961	11,937,169	852,852	190,491,603	2,580	510,921	69,311	61,455,716	5,257	4,347,971	17,563	8,084,962	12,844	5,688,957																	
8 月	2,251,554	899,442,360	48,404	22,361,678	1,318,902	641,205,260	27,864	11,891,076	846,344	189,123,112	2,573	508,933	68,918	61,107,921	5,226	4,322,410	17,390	8,006,067	12,741	5,639,260																	
北 海 道	100,394	43,867,210	2,874	1,376,674	58,200	31,032,413	1,784	812,958	37,239	8,821,008	136	30,185	4,039	3,584,767	281	233,196	916	429,022	673	300,336																	
青 森 県	29,295	11,463,380	1,123	481,741	19,875	8,325,356	608	250,080	7,367	1,516,041	37	8,175	1,534	1,393,714	46	39,128	519	228,269	432	184,357																	
岩 手 県	33,682	13,840,732	1,085	493,240	22,478	10,109,863	662	280,278	8,980	1,898,263	27	6,592	1,864	1,669,046	85	69,212	360	163,560	311	137,159																	
宮 城 県	41,142	15,998,714	1,230	548,495	26,150	11,629,256	730	295,590	12,989	2,740,625	46	7,987	1,635	1,455,623	101	84,941	368	173,211	353	159,977																	
秋 田 県	29,655	11,444,363	791	335,583	19,621	8,487,677	453	175,124	8,614	1,833,618	24	4,397	1,097	973,929	42	34,802	323	149,140	272	121,260																	
山 形 県	34,789	13,246,494	964	408,855	21,963	9,700,667	595	253,311	11,206	2,224,571	112	20,400	1,327	1,179,733	50	40,701	293	141,523	207	94,443																	
福 島 県	47,293	18,352,334	1,257	561,873	30,953	13,798,168	737	320,036	14,251	2,825,880	104	18,564	1,729	1,558,228	96	78,256	360	170,058	320	145,017																	
茨 城 県	52,712	20,660,198	1,316	567,858	36,028	15,876,288	756	294,994	14,530	3,134,235	32	6,368	1,531	1,359,868	75	61,150	623	289,806	453	205,346																	
栃 木 県	39,188	15,084,338	925	398,593	26,119	11,464,523	549	209,623	11,443	2,318,114	28	4,527	1,274	1,136,080	68	56,038	352	165,621	280	128,406																	
群 馬 県	40,322	15,685,456	1,026	454,818	25,237	11,548,930	640	261,147	13,441	2,788,583	39	8,909	1,268	1,170,487	77	64,493	376	177,456	270	120,269																	
埼 千 東 神 奈 川 新 潟	76,209	28,386,053	1,381	629,027	44,449	20,105,782	729	286,127	29,150	6,309,477	50	9,376	1,852	1,624,446	178	145,895	758	346,347	424	187,628																	
山 梨 県	77,208	29,964,778	1,333	599,951	46,427	21,640,027	626	248,205	28,155	6,315,421	58	11,144	1,831	1,639,326	127	104,604	795	369,704	522	235,998																	
京 都 府	177,952	74,340,579	2,444	1,217,053	98,912	52,220,118	1,231	558,682	73,999	18,085,073	146	31,589	3,997	3,565,722	400	334,653	1,044	469,666	667	292,129																	
神 奈 川 県	93,398	35,366,006	1,068	523,491	45,416	22,706,502	432	178,809	45,615	10,791,510	148	10,171	1,788	1,602,892	195	164,967	579	266,303	387	169,545																	
新 潟 県	60,311	22,719,736	1,074	497,595	37,108	16,506,120	480	195,214	20,621	4,122,469	87	14,791	2,141	1,885,471	153	125,839	441	205,676	354	161,751																	
富 石 福 山 山 長	27,021	10,324,767	518	259,562	15,279	7,176,279	250	109,210	10,798	2,377,383	30	7,582	762	686,800	96	78,060	182	84,305	142	64,710																	
山 川 井 梨 野	24,770	10,268,535	569	287,547	14,239	7,167,715	269	122,415	9,402	2,175,488	25	5,227	915	822,558	93	77,077	214	102,774	182	82,828																	
山 川 井 梨 野	21,145	7,738,537	370	168,895	11,911	5,411,828	229	95,407	8,579	1,810,529	17	3,352	532	460,294	38	32,050	123	55,887	86	38,087																	
山 梨 県	22,399	8,735,341	544	239,859	15,437	6,860,976	355	146,109	6,245	1,309,270	22	4,012	557	491,556	41	32,640	160	73,539	126	57,099																	
山 梨 県	61,739	24,084,017	1,478	684,004	35,386	17,165,652	1,006	427,890	24,203	5,134,542	88	19,553	1,919	1,677,761	167	137,637	231	106,063	217	98,925																	
岐 静 愛 三 滋	40,192	15,995,857	978	492,649	23,144	11,418,554	484	223,612	15,482	3,356,378	52	12,005	1,177	1,039,149	158	128,396	389	181,778	284	128,636																	
山 阜 岡 知 重 賀	73,659	27,943,412	1,473	690,193	41,746	19,772,042	715	313,133	29,305	6,150,902	132	27,635	2,008	1,740,534	175	143,732	600	279,934	451	205,693																	
岐 静 愛 三 滋	86,649	33,095,304	1,705	809,212	46,904	22,966,386	721	315,535	36,771	7,954,574	90	17,114	2,011	1,726,742	212	173,619	963	447,422	682	302,945																	
岐 静 愛 三 滋	35,475	14,463,936	690	323,754	20,135	10,330,877	359	153,545	14,167	3,237,680	35	6,926	868	749,949	81	67,442	305	145,429	215	95,841																	
岐 静 愛 三 滋	24,679	9,249,542	512	233,760	13,741	6,448,218	198	84,454	10,223	2,236,663	98	17,559	586	505,744	94	76,880	129	58,917	122	54,867																	
京 大 兵 奈 和 歌	43,929	17,939,944	809	397,328	23,349	12,192,395	436	188,996	18,904	4,411,418	40	8,167	1,375	1,200,970	146	119,547	301	135,161	187	80,617																	
京 大 兵 奈 和 歌	103,531	39,535,812	1,594	746,622	54,173	26,627,205	778	324,891	45,904	10,218,169	103	19,053	2,601	2,310,763	235	197,410	853	379,676	478	205,268																	
京 大 兵 奈 和 歌	87,024	33,358,539	1,556	720,711	44,442	22,329,116	882	377,353	40,108	9,147,354	90	16,687	1,863	1,606,635	184	152,383	611	275,434	400	174,288																	
京 大 兵 奈 和 歌	25,393	9,853,929	468	212,025	15,119	7,071,862	266	112,935	9,365	2,049,673	28	4,850	733	653,572	51	42,274	176	78,822	123	51,966																	
京 大 兵 奈 和 歌	26,658	10,620,385	668	314,924	17,488	7,972,231	369	154,703	7,961	1,652,957	18	3,214	1,007	902,630	86	72,161	202	92,566	195	84,846																	
鳥 島 岡 広 山	16,368	6,496,793	321	140,863	9,179	4,684,954	198	81,087	6,738	1,442,447	18	2,917	374	334,257	26	21,432	77	35,135	79	35,427																	
鳥 島 岡 広 山	23,615	9,838,611	581	268,181	14,051	7,141,558	402	178,727	8,727	1,986,063	28	5,881	723	655,989	42	34,606	114	55,000	109	48,968																	
鳥 島 岡 広 山	46,914	19,542,612	845	395,937	25,168	13,540,268	533	238,093	20,113	4,612,954	88	17,094	1,449	1,304,812	105	87,301	184	84,577	119	53,540																	
鳥 島 岡 広 山	56,286	23,333,722	861	436,130	28,436	16,929,197	451	212,263	26,311	6,195,256	64	15,433	1,268	1,087,611	154	125,839	271	121,658	192	82,595																	
鳥 島 岡 広 山	33,235	14,439,919	628	304,503	18,282	10,211,015	378	171,878	13,862	3,337,024	41	8,154	895	802,307	85	71,178	196	89,573	124	53,294																	
徳 香 愛 高 福	20,944	7,858,796	465	197,353	12,608	5,661,279	326	127,973	7,458	1,460,918	17	2,836	736	670,676	35	28,707	142	65,924	87	37,837																	
徳 香 愛 高 福	26,188	11,101,333	544	250,892	14,214	7,832,048	347	155,934	11,103	2,557,058	35	6,586	718	640,595	46	37,948	152	71,632	116	50,423																	
徳 香 愛 高 福	36,612	14,190,011	718	318,670	21,415	10,283,792	401	164,649	13,825	2,810,121	33	5,629	1,073	959,122	64	52,302	299	136,977	220	96,900																	
徳 香 愛 高 福	23,379	9,705,762	439	187,472	14,782	7,309,133	271	106,631	7,744	1,723,423	27	5,242	690	600,485	40	33,229	163	72,720																			

第10表(続) 国民年金 都道府県別年金支給状況(基礎年金)
(月末現在)

都道府県別	合 計				老 齢 基 礎 年 金				障 害 基 礎 年 金							
	全部・一部支給		全 部 支 給 停 止		全 部 支 給		全 部 支 給 停 止		合 計				法第30条、第30条の2、第30条の3該当			
	全部・一部支給		全 部 支 給 停 止		全 部 支 給		全 部 支 給 停 止		全部・一部支給		全 部 支 給 停 止		全部・一部支給		全 部 支 給 停 止	
	件数	年金額	件数	年金額	件数	年金額	件数	年金額	件数	年金額	件数	年金額	件数	年金額	件数	年金額
		千円		千円		千円		千円		千円		千円		千円		千円
平成25年4月	28,027,131	19,111,696,984	479,643	311,320,350	26,241,811	17,525,464,896	228,134	132,145,381	1,703,342	1,499,092,896	124,320	102,664,630	720,090	621,671,661	81,864	66,517,430
5月	28,155,622	19,202,932,744	483,433	313,512,124	26,366,137	17,612,925,219	230,264	133,356,056	1,706,612	1,501,904,758	124,423	102,748,790	722,068	623,442,232	82,090	66,706,920
6月	28,244,234	19,266,621,319	487,271	315,704,144	26,451,519	17,673,622,476	232,287	134,481,753	1,708,873	1,503,864,411	124,586	102,880,225	723,286	624,573,396	82,353	66,920,472
7月	28,362,587	19,351,473,621	491,424	318,050,594	26,564,894	17,753,902,645	234,452	135,671,791	1,712,781	1,507,306,585	124,741	103,007,551	725,915	626,978,301	82,589	67,114,374
8月	28,459,221	19,421,376,956	494,604	319,876,556	26,657,901	17,820,485,248	236,394	136,801,681	1,715,671	1,509,847,368	124,715	102,983,098	727,725	628,629,169	82,558	67,172,866
9月	28,567,019	19,499,348,076	497,844	321,754,385	26,762,632	17,895,375,407	238,348	137,928,076	1,718,010	1,512,148,247	124,756	103,020,310	729,191	629,969,022	82,754	67,253,983
北海	1,311,175	884,504,400	26,362	16,706,086	1,207,143	793,035,267	13,966	7,794,725	99,961	87,177,579	6,289	5,206,177	41,004	35,256,643	4,307	3,524,723
道	352,761	228,028,227	6,556	4,092,057	326,083	203,941,565	3,255	1,772,931	25,407	22,743,649	1,398	1,156,177	10,726	9,443,776	1,046	855,190
青	346,258	238,049,802	7,272	4,606,511	319,879	213,998,337	3,551	2,023,832	25,050	22,668,710	1,575	1,300,131	10,693	9,491,542	1,106	902,234
岩	514,866	343,906,044	9,698	6,254,858	481,171	313,701,495	3,923	2,247,912	31,606	27,992,723	2,472	2,040,129	13,534	11,714,658	1,739	1,411,395
宮	312,861	207,528,016	5,133	3,256,045	293,486	190,221,775	2,546	1,420,127	18,485	16,361,086	1,157	959,639	7,768	6,824,839	806	658,651
秋	317,329	215,646,636	5,519	3,561,023	297,479	197,861,452	2,651	1,545,098	18,956	16,830,690	1,315	1,084,590	8,359	7,284,930	902	733,728
山	481,402	324,463,094	9,099	5,673,609	449,669	296,282,073	4,245	2,354,054	29,990	26,317,154	1,991	1,643,061	12,231	10,485,881	1,396	1,132,688
福	662,296	442,524,593	9,527	6,235,962	625,570	409,602,294	3,774	2,256,111	34,599	30,861,067	2,454	2,022,591	14,562	12,620,284	1,665	1,355,007
茨	450,835	302,957,135	6,821	4,454,451	422,823	277,854,136	3,050	1,796,933	26,611	23,615,040	1,622	1,344,963	10,675	9,233,696	1,089	882,013
群	474,521	327,579,074	7,836	5,071,681	445,702	301,099,236	3,702	2,172,362	27,396	24,948,492	1,862	1,535,993	11,630	10,379,166	1,255	1,017,761
玉	1,496,182	1,000,326,822	21,353	14,045,436	1,421,358	934,643,019	9,115	5,402,943	70,493	61,045,430	5,601	4,598,665	30,833	26,356,151	3,840	3,117,067
埼	1,333,324	900,262,726	18,733	12,325,409	1,263,203	837,666,545	8,219	4,914,661	66,307	58,537,085	4,686	3,861,198	29,862	25,810,558	3,406	2,767,890
千	2,468,555	1,654,996,563	38,068	24,946,248	2,331,199	1,533,139,760	17,797	10,248,572	130,881	114,964,054	10,324	8,543,412	53,946	46,453,230	5,861	4,746,848
東	1,809,451	1,229,440,249	25,011	16,412,589	1,710,259	1,141,167,483	11,208	6,668,546	94,234	82,959,631	6,073	5,030,319	39,842	34,688,712	4,135	3,365,856
神	596,270	417,773,506	10,944	7,125,181	558,028	384,021,054	5,408	3,202,012	36,368	31,765,141	2,541	2,100,910	15,147	12,997,891	1,729	1,405,885
奈	277,734	201,935,430	5,154	3,361,281	262,023	187,980,674	2,544	1,518,644	14,924	13,112,153	1,260	1,037,637	6,096	5,222,714	860	695,894
富	269,591	192,983,814	5,420	3,559,833	252,039	177,491,970	2,716	1,631,753	16,763	14,646,231	1,415	1,163,318	7,198	6,146,830	945	760,881
石	189,223	136,098,773	3,421	2,250,063	177,655	125,893,300	1,556	942,682	10,995	9,580,182	892	743,282	4,089	3,502,295	549	447,550
福	207,148	138,924,466	3,492	2,250,582	193,743	136,941,076	1,637	951,713	12,721	11,258,209	809	669,920	5,188	4,492,342	536	435,031
山	545,639	390,070,577	10,356	6,734,538	510,013	358,518,678	5,300	3,138,503	34,067	29,877,421	2,535	2,093,777	15,051	13,024,906	1,681	1,368,042
岐	494,775	347,338,282	9,264	6,052,785	467,197	322,751,117	4,523	2,684,277	26,097	23,004,992	2,384	1,958,157	11,188	9,693,452	1,578	1,276,304
静	890,866	624,133,757	14,950	9,784,894	839,577	578,886,642	7,137	4,264,540	48,840	42,620,329	3,870	3,174,651	21,079	18,096,837	2,648	2,144,109
愛	1,523,905	1,046,291,172	25,120	16,333,584	1,442,640	974,806,923	11,626	6,924,293	76,652	66,509,098	6,085	5,002,808	34,640	29,701,841	4,092	3,321,973
三	439,950	311,131,492	6,966	4,557,819	413,357	287,496,397	3,260	1,959,256	25,375	22,341,354	1,741	1,433,326	11,039	9,419,059	1,218	987,405
滋	297,458	208,592,398	5,554	3,649,147	279,673	192,764,103	2,496	1,503,667	16,904	14,876,512	1,558	1,277,356	7,011	6,056,858	1,065	863,118
京	601,510	403,745,833	11,254	7,157,257	563,363	370,013,514	6,079	3,453,942	36,503	32,000,817	2,672	2,209,609	15,146	12,920,353	1,636	1,320,958
大	1,883,847	1,245,972,413	32,356	20,852,465	1,765,525	1,140,606,173	16,168	9,315,124	112,801	99,539,170	8,016	6,636,192	47,510	40,864,364	5,068	4,123,050
兵	1,253,055	852,554,344	21,691	14,153,234	1,182,168	789,637,320	9,642	5,503,047	67,102	58,901,311	6,312	5,188,971	28,395	24,516,680	4,882	3,319,454
奈	334,888	225,911,789	5,193	3,413,945	315,821	208,848,805	2,468	1,455,432	18,133	16,077,231	1,361	1,133,783	7,971	6,913,029	987	733,615
和	261,108	173,289,217	4,762	3,023,639	243,073	157,091,679	2,411	1,343,028	17,296	15,414,339	1,222	1,012,061	7,293	6,350,277	803	653,105
歌	144,533	102,690,774	2,780	1,769,240	134,352	93,762,639	1,452	833,589	9,758	8,474,181	628	521,603	3,946	3,376,576	403	327,418
鳥	192,019	138,301,850	3,845	2,475,629	178,221	125,909,719	2,094	1,215,827	13,294	11,858,705	913	762,289	5,107	4,471,165	584	478,926
島	463,835	334,527,025	8,531	5,554,819	434,755	308,460,370	4,225	2,536,673	27,725	24,605,052	2,103	1,743,693	11,569	10,086,980	1,401	1,137,073
岡	654,674	463,198,463	12,867	8,405,678	613,846	427,383,848	6,405	3,762,379	38,920	33,792,577	3,456	2,850,786	17,065	14,614,231	2,283	1,851,460
広	382,422	271,239,441	7,095	4,616,469	358,860	249,985,744	3,585	2,083,929	22,502	20,138,962	1,902	1,584,750	9,793	8,585,849	1,302	1,068,708
山	196,291	134,022,110	3,543	2,252,403	181,369	120,417,567	1,946	1,113,798	14,386	13,043,253	783	655,947	5,529	4,866,701	472	383,762
徳	244,197	176,279,122	4,741	3,110,604	229,271	162,984,225	2,330	1,368,276	14,233	12,558,609	1,289	1,066,402	6,054	5,219,473	837	680,813
香	367,944	254,961,155	7,144	4,561,378	340,286	230,494,585	3,756	2,144,751	26,551	23,304,901	1,697	1,401,850	11,694	9,994,368	1,211	982,044
愛	203,162	137,189,461	3,889	2,417,280	187,793	123,716,134	2,140	1,162,750	14,783	12,687,799	896	738,992	6,116	5,254,198	578	471,072
高	1,066,073	722,733,612	21,139	13,394,318	987,551	652,957,695	10,283	5,713,076	74,949	65,993,599	5,333	4,408,514	32,461	27,974,405	3,524	2,866,209
福	199,381	141,107,718	4,462	2,867,363	184,094	127,550,828	2,034	1,172,928	14,550	12,765,261	1,193	983,249	6,015	5,166,688	777	629,275
佐	346,766	234,903,797	6,849	4,344,330	318,424	209,523,342	3,287	1,825,915	27,134	24,108,689	1,709	1,411,020	10,706	9,267,620	1,097	889,596
長	441,165	306,634,542	8,941	5,723,666	403,895	273,326,929	4,631	2,687,313	35,883	31,838,288	2,098	1,743,381	16,007	13,871,424	1,993	1,136,388
熊	299,790	202,335,141	5,541	3,527,853	278,407											

第10表(続) 国民年金 都道府県別年金支給状況(基礎年金)

都道府県別	障害基礎年金				遺族基礎年金			
	法第30条の4、附則第25条該当				合 計			
	全部・一部支給		全部支給停止		全部・一部支給		全部支給停止	
	件数	年金額	件数	年金額	件数	年金額	件数	年金額
千円		千円		千円		千円		
平成 25 年	983,252	877,421,235	42,456	36,147,200	81,978	87,139,192	127,189	76,510,340
4月	984,544	878,462,522	42,333	36,041,870	82,873	88,102,768	128,746	77,407,277
5月	985,587	879,291,020	42,233	35,959,754	83,842	89,134,432	130,398	78,342,166
6月	986,866	880,328,285	42,152	35,893,178	84,912	90,264,391	132,231	79,371,252
7月	987,946	881,218,199	42,057	35,810,233	85,649	91,044,340	133,495	80,091,777
8月	988,819	882,179,225	42,002	35,766,327	86,377	91,824,422	134,740	80,805,999
9月								
北海道	58,957	51,920,936	1,982	1,681,454	4,071	4,291,554	6,107	3,705,183
青森	14,681	13,299,873	352	300,987	1,271	1,343,014	1,903	1,162,949
岩手	14,357	13,177,168	469	397,896	1,329	1,382,755	2,146	1,282,548
宮城	18,072	16,278,066	733	628,734	2,089	2,211,826	3,303	1,966,818
秋田	10,717	9,536,247	351	300,987	890	945,155	1,430	876,279
山形	10,597	9,545,760	413	350,862	894	954,493	1,553	931,335
福島	17,759	15,831,272	595	510,374	1,743	1,863,868	2,863	1,676,494
茨城	20,037	18,040,782	789	667,585	2,127	2,261,232	3,299	1,957,259
栃木	15,936	14,381,344	533	462,950	1,401	1,487,959	2,149	1,312,556
群馬	15,766	14,569,326	607	518,232	1,423	1,531,347	2,272	1,363,327
埼玉県	39,660	34,689,278	1,761	1,481,598	4,331	4,638,374	6,637	4,043,829
千葉県	36,445	32,726,527	1,280	1,093,308	3,814	4,059,096	5,828	3,550,550
東京都	76,935	68,510,824	4,463	3,796,563	6,475	6,892,749	9,947	6,154,264
神奈川県	54,392	48,270,919	1,938	1,664,463	4,958	5,313,135	7,730	4,713,724
新潟	21,221	18,767,249	812	695,025	1,874	1,987,311	2,995	1,822,258
富山	8,828	7,889,439	400	341,742	787	842,603	1,350	805,001
石川	9,565	8,499,401	470	402,437	789	845,613	1,289	764,763
福山	6,906	6,077,888	343	295,732	573	625,292	973	564,099
山梨	7,533	6,765,867	273	234,890	684	725,181	1,046	628,949
長野	19,016	16,852,516	854	725,735	1,559	1,674,478	2,521	1,502,258
岐阜	14,909	13,311,541	806	681,853	1,481	1,582,173	2,357	1,410,351
静岡県	27,761	24,523,492	1,223	1,030,542	2,449	2,626,785	3,943	2,345,703
愛知	42,012	36,807,257	1,993	1,680,834	4,613	4,975,151	7,409	4,406,484
三重	14,336	12,851,295	523	445,920	1,218	1,293,742	1,965	1,165,237
滋賀	9,893	8,819,654	493	414,237	881	951,783	1,500	868,125
京大	21,357	19,080,464	1,036	888,651	1,644	1,731,503	2,503	1,493,707
大阪	65,291	58,674,805	2,948	2,513,143	5,521	5,827,071	8,172	4,901,148
兵庫県	38,707	34,384,632	2,230	1,869,517	3,785	4,015,713	5,737	3,461,216
奈良	10,162	9,146,201	464	400,168	934	985,753	1,364	824,730
和歌山	10,003	9,064,062	419	358,956	739	783,199	1,129	668,551
鳥取	5,812	5,097,605	225	194,186	423	453,954	700	414,048
島根	8,187	7,387,540	329	283,363	504	533,427	838	497,513
岡山	16,156	14,518,072	702	606,620	1,355	1,461,602	2,203	1,274,453
広島	21,855	19,178,346	1,173	999,326	1,908	2,022,038	3,006	1,792,513
山口	12,709	11,553,114	600	516,042	1,060	1,114,735	1,608	947,790
徳島	8,857	8,176,552	311	272,185	536	561,289	814	482,658
香川	8,179	7,337,136	452	385,589	693	738,288	1,122	675,925
愛媛	14,857	13,310,533	486	419,806	1,107	1,161,669	1,691	1,014,777
高知	8,667	7,615,601	318	267,920	586	603,529	853	515,538
福岡	42,488	38,019,194	1,809	1,542,305	3,573	3,782,317	5,523	3,272,727
佐賀	8,535	7,598,573	416	353,974	737	791,629	1,235	711,186
長崎	16,428	14,841,069	612	521,424	1,208	1,271,766	1,853	1,107,395
熊本	19,876	17,966,864	705	606,993	1,387	1,469,325	2,212	1,292,972
大分	11,924	10,651,056	477	406,949	814	860,078	1,268	755,109
宮崎	13,017	11,625,382	429	368,664	956	1,014,567	1,567	897,584
鹿嶋	21,230	18,908,566	893	757,279	1,387	1,456,859	2,185	1,282,480
沖縄	18,230	16,099,153	505	422,233	1,320	1,368,207	1,982	1,121,795
その他	1	787	7	6,095	476	509,237	660	419,846

第11表 国民年金 都道府県別年金受給権者状況及び支給状況（老齢福祉年金）

都道府県別	月末現在		新規裁定		失 権		月末現在支給状況内訳						
	件 数	年金額	件 数	年金額	件 数	年金額	全部支給		一部支給停止		全部支給停止		
							件 数	年金額	件 数	支給年額	停止年額	件 数	停止年額
	千円	千円	千円	千円	千円	千円	千円	千円	千円	千円	千円	千円	
平成 25 年													
4月	3,366	1,356,161	—	—	165	66,479	1,562	629,330	279	54,581	57,828	1,525	614,423
5月	3,281	1,321,915	—	—	86	34,649	1,504	605,962	270	52,833	55,950	1,507	607,170
6月	3,194	1,286,863	—	—	86	34,649	1,447	582,996	264	51,939	54,427	1,483	597,501
7月	3,104	1,250,602	—	—	89	35,858	1,385	558,017	252	50,019	51,511	1,467	591,054
8月	2,977	1,199,433	—	—	128	51,571	1,337	538,677	243	48,080	49,825	1,397	562,851
9月	2,907	1,171,230	—	—	71	28,606	1,297	522,561	239	47,693	48,600	1,371	552,376
北海道	145	58,421	—	—	1	403	56	22,562	4	918	694	85	34,247
青森	18	7,252	—	—	—	—	14	5,641	3	877	332	1	403
岩手	24	9,670	—	—	2	806	18	7,252	3	200	1,008	3	1,209
宮城	22	8,864	—	—	3	1,209	16	6,446	1	32	—	5	2,015
秋田	14	5,641	—	—	1	403	10	4,029	1	149	254	3	1,209
山形	54	21,757	—	—	3	1,209	21	8,461	6	1,996	422	27	10,878
福島	43	17,325	—	—	1	403	20	8,058	2	508	298	21	8,461
茨城	61	24,577	—	—	—	—	30	12,087	6	1,204	1,214	25	10,073
栃木	24	9,670	—	—	1	403	13	5,238	4	1,067	544	7	2,820
群馬	22	8,864	—	—	2	806	13	5,238	2	317	489	7	2,820
埼玉県	127	51,168	—	—	3	1,209	39	15,713	11	2,464	1,968	77	31,023
千葉県	108	43,513	—	—	—	—	63	25,383	9	1,722	1,904	36	14,504
東京都	465	187,349	—	—	—	—	93	37,470	15	3,343	2,700	357	143,835
神奈川県	180	72,522	—	—	3	1,209	64	25,786	4	773	839	112	45,125
新潟	73	29,412	—	—	—	—	46	18,533	6	1,501	916	21	8,461
富山県	23	9,267	—	—	—	—	10	4,029	4	1,065	547	9	3,626
石川県	28	11,281	—	—	—	—	8	3,223	5	1,186	828	15	6,044
福井県	18	7,252	—	—	1	403	11	4,432	3	501	708	4	1,612
山梨県	15	6,044	—	—	1	403	12	4,835	3	563	646	—	—
長野県	77	31,023	—	—	—	—	25	10,073	7	931	1,890	45	18,131
岐阜県	23	9,267	—	—	1	403	16	6,446	2	741	65	5	2,015
静岡県	51	20,548	—	—	—	—	25	10,073	8	1,745	1,478	18	7,252
愛知県	69	27,800	—	—	4	1,612	28	11,281	15	3,125	2,919	26	10,475
三重県	42	16,922	—	—	—	—	19	7,655	2	400	406	21	8,461
滋賀県	45	18,131	—	—	2	806	27	10,878	5	1,147	868	13	5,238
京都市	56	22,562	—	—	10	4,029	34	13,699	4	457	1,155	18	7,252
大阪府	114	45,931	—	—	3	1,209	59	23,771	14	2,454	3,186	41	16,519
兵庫県	110	44,319	—	—	—	—	54	21,757	9	1,380	2,247	47	18,936
奈良県	33	13,296	—	—	1	403	18	7,252	4	707	904	11	4,432
和歌山県	33	13,296	—	—	—	—	23	9,267	1	199	204	9	3,626
鳥取県	12	4,835	—	—	—	—	3	1,209	3	160	1,049	6	2,417
島根県	30	12,087	—	—	1	403	21	8,461	1	205	198	8	3,223
岡山県	68	27,397	—	—	7	2,820	24	9,670	10	1,706	2,323	34	13,699
広島県	58	23,368	—	—	4	1,612	27	10,878	14	1,910	3,731	17	6,849
山口県	71	28,606	—	—	6	2,417	19	7,655	3	650	559	49	19,742
徳島県	35	14,102	—	—	—	—	23	9,267	3	294	915	9	3,626
香川県	30	12,087	—	—	2	806	17	6,849	5	1,132	883	8	3,223
愛媛県	40	16,116	—	—	1	403	20	8,058	3	499	710	17	6,849
高知県	23	9,267	—	—	—	—	20	8,058	—	—	—	3	1,209
福岡県	118	47,542	—	—	—	—	56	22,562	14	3,223	2,418	48	19,339
佐賀県	19	7,655	—	—	—	—	9	3,626	1	2	401	9	3,626
長崎県	54	21,757	—	—	2	806	30	12,087	4	862	750	20	8,058
熊本県	41	16,519	—	—	—	—	21	8,461	4	668	944	16	6,446
大宮	58	23,368	—	—	4	1,612	36	14,504	2	682	124	20	8,058
宮崎県	33	13,296	—	—	—	—	24	9,670	4	1,131	481	5	2,015
鹿児島県	52	20,951	—	—	—	—	31	12,490	3	221	988	18	7,252
沖縄県	48	19,339	—	—	1	403	31	12,490	2	679	127	15	6,044

第12表 国民年金 都道府県別一時金状況

都道府県別	死亡一時金		特別一時金	
	件数	金額	件数	金額
		千円		千円
平成 25 年				
4月	2,491	359,335	20	2,242
5月	2,798	398,777	12	2,182
6月	2,815	403,612	21	3,103
7月	2,688	388,360	25	3,443
8月	3,033	484,151	15	1,991
9月	2,228	319,409	13	1,281
北海道	100	15,436	—	—
青森	36	4,754	—	—
岩手	33	4,919	—	—
宮城	38	5,711	—	—
秋田	44	6,831	—	—
山形	28	4,661	—	—
福島	39	5,781	—	—
茨城	88	12,035	—	—
栃木	—	—	—	—
群馬	28	3,827	1	162
埼玉県	140	20,060	2	162
千葉県	79	11,357	—	—
東京都	286	41,391	2	162
神奈川県	59	8,697	2	81
	47	6,849	—	—
富山県	26	3,413	1	54
石川県	21	2,887	—	—
福井県	10	1,467	—	—
山梨県	19	2,664	—	—
長野県	21	2,604	1	270
岐阜県	45	6,992	—	—
静岡県	82	12,166	—	—
愛知県	134	19,781	—	—
三重県	28	3,677	—	—
滋賀県	12	1,465	—	—
京都府	30	4,201	—	—
大阪府	112	15,725	—	—
兵庫県	152	20,709	2	54
奈良県	22	3,082	—	—
和歌山県	28	3,919	—	—
鳥取県	6	929	—	—
島根県	17	2,699	—	—
岡山県	29	3,781	1	81
広島県	38	5,227	1	255
山口県	24	3,372	—	—
徳島県	10	1,442	—	—
香川県	18	2,694	—	—
愛媛県	31	4,295	—	—
高知県	8	1,194	—	—
福岡県	106	14,743	—	—
佐賀県	14	2,056	—	—
長崎県	33	4,819	—	—
熊本県	39	5,956	—	—
大分県	19	2,739	—	—
宮崎県	18	2,360	—	—
鹿児島県	16	2,054	—	—
沖縄県	15	2,000	—	—
その他	—	—	—	—

注. 脱退一時金の件数は 20 件、金額は 2,756 千円である。