

# 厚生年金保険・国民年金事業の概況 (平成 24 年 11 月現在)

## 1. 総括

### (1) 適用状況

- 平成24年11月末の国民年金と厚生年金保険の被保険者数は、6,326万人であり、前年同月に比べて、44万人（0.7%）減少している。

表 1 制度別適用状況

	事業所数	被保険者数(人)			標準報酬月額 の平均(円)
		総数	男子	女子	
厚生年金保険	1,756,267	34,990,036	22,433,821	12,556,215	306,662
船員以外	1,751,577	34,936,023	22,379,808	12,556,215	306,547
一般男子	・	22,379,209	22,379,209	・	348,004
女子	・	12,556,215	・	12,556,215	232,656
坑内員	・	599	599	・	346,648
船員	4,690	54,013	54,013	・	381,160
国民年金	・	28,272,068	9,643,529	18,628,539	・
第1号	・	18,323,682	9,431,555	8,892,127	・
任意加入	・	304,660	99,791	204,869	・
第3号	・	9,643,726	112,183	9,531,543	・
合計	・	63,262,104	32,077,350	31,184,754	・
人口	・	127,520,000	62,020,000	65,500,000	・
うち20～59歳	・	63,810,000	32,200,000	31,610,000	・
共済組合(平成24年3月末)	・	4,409,550	2,815,687	1,593,863	・

注1. 厚生年金保険の被保険者のうち、坑内員及び船員は全員男子とみなした。

2. 人口は翌月1日現在の推計人口(総務省統計局)である。

### (2) 給付状況

- 平成24年11月末の国民年金、厚生年金保険及び福祉年金の受給者数（同一の年金種別を除く延人数）は、4,237万人であり、前年同月に比べて、71万人（1.7%）増加している。

表 2 制度別年金受給者数

	総数	老齢給付		障害年金	遺族給付	
		老齢年金	通算老齢年金		遺族年金	通算遺族年金
厚生年金保険 計	31,206,539	14,132,570	11,691,266	388,072	4,950,092	44,539
旧共済組合を除く	30,621,525	13,775,190	11,597,749	383,538	4,821,603	43,445
旧法	2,236,389	913,376	742,490	53,413	484,561	42,549
新法	28,340,833	12,840,782	10,851,502	328,507	4,320,042	・
(再掲) 基礎あり	18,460,809	9,913,298	8,252,122	217,626	77,763	・
基礎または定額あり	20,577,525	11,101,434	9,476,091	・	・	・
基礎繰上げあり	1,589,397	382,272	1,207,125	・	・	・
基礎繰上げなし	18,988,128	10,719,162	8,268,966	・	・	・
基礎及び定額なし	3,114,759	1,739,348	1,375,411	・	・	・
船員保険(旧法)	44,303	21,032	3,757	1,618	17,000	896
旧共済組合計	585,014	357,380	93,517	4,534	128,489	1,094
旧法	222,692	170,522	7,350	1,987	41,739	1,094
新法	362,322	186,858	86,167	2,547	86,750	・
(再掲) 基礎あり	262,894	181,006	79,633	2,043	212	・
国民年金 計	29,885,391	27,085,913	926,456	1,763,131	109,891	・
旧法抛出处	2,502,238	1,483,142	926,456	73,828	18,812	・
新法基礎年金	27,383,153	25,602,771	・	1,689,303	91,079	・
(再掲) 基礎のみ	8,045,696	6,568,891	・	1,449,754	27,051	・
福祉年金	2,255	2,255	・	・	・	・
合計	42,370,482	31,126,434	4,285,967	1,931,534	4,982,008	44,539

注1. 新法老齢厚生年金のうち、旧法の老齢年金に相当するものは「老齢年金」に、それ以外のは「通算老齢年金」に計上している。新法退職共済年金についても同様。(表3において同じ。)

2. 人数の合計は、厚生年金保険と同一の年金種別の基礎年金を併給している者の重複分を控除した数である。

3. 「基礎あり」は、同一の年金種別の基礎年金の受給権を有する者をいう。

4. 「基礎のみ」は、同一の年金種別の厚生年金保険(旧共済組合を除く。)の受給権を有しない基礎年金受給者をいう。

5. 寡婦年金については、新法においても存続しているが、第1号被保険者であった夫の妻のみに対して適用され、基礎年金一律の給付ではないため、新法分も便宜上旧法抛出处に計上している。(表3において同じ。)

- 平成24年11月末の国民年金、厚生年金保険及び福祉年金の受給者の年金総額は、46兆円であり、前年同月に比べて、1兆1千億円（2.4%）増加している。

表3 制度別受給者年金総額

(単位：百万円)

	総数	老齢給付		障害年金	遺族給付	
		老齢年金	通算老齢年金		遺族年金	通算遺族年金
厚生年金保険 計	26,378,693	18,559,654	2,396,591	299,358	5,111,388	11,701
厚生年金基金代行分除く	24,704,258	16,997,598	2,284,212	299,358	5,111,388	11,701
旧共済組合を除く	25,555,564	17,921,663	2,371,979	294,493	4,955,992	11,437
旧法	2,488,984	1,620,505	287,985	63,514	505,772	11,208
厚生年金基金代行分除く	2,459,896	1,596,330	283,073	63,514	505,772	11,208
新法	22,974,442	16,240,636	2,082,632	227,633	4,423,542	・
(別掲)基礎年金	12,739,015	7,014,248	5,459,056	187,865	77,846	・
厚生年金基金代行分除く	21,329,095	14,702,755	1,975,165	227,633	4,423,542	・
船員保険(旧法)	92,137	60,522	1,362	3,346	26,678	229
旧共済組合計	823,129	637,991	24,613	4,864	155,397	265
旧法	461,553	404,690	3,501	3,154	49,943	265
新法	361,576	233,301	21,112	1,710	105,454	・
(別掲)基礎年金	196,694	135,951	58,800	1,728	216	・
国民年金 計	19,656,023	17,789,888	205,831	1,554,777	105,527	・
旧法拠出制	997,718	717,747	205,831	65,468	8,672	・
新法基礎年金	18,658,306	17,072,142	・	1,489,309	96,855	・
(再掲)基礎のみ	5,405,946	4,094,886	・	1,283,325	27,734	・
福祉年金	909	909	・	・	・	・
合 計	46,035,625	36,350,451	2,602,422	1,854,135	5,216,916	11,701

注1. 年金総額には一部停止額を含む。

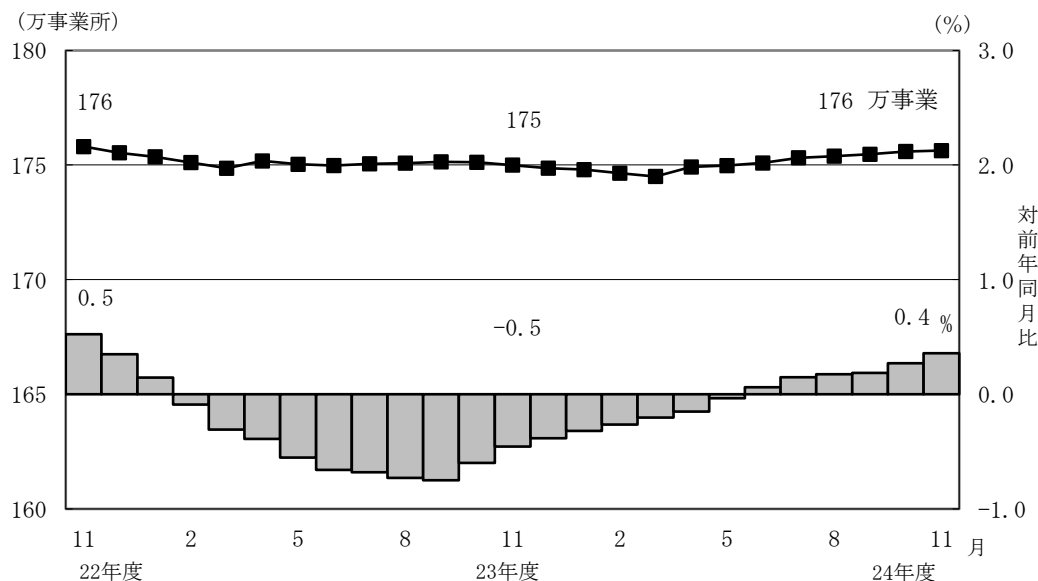
注2. 「基礎のみ」は同一の年金種別の厚生年金保険（旧共済組合を除く。）の受給権を有しない基礎年金受給者の年金総額である。

## 2. 厚生年金保険

### (1) 適用状況

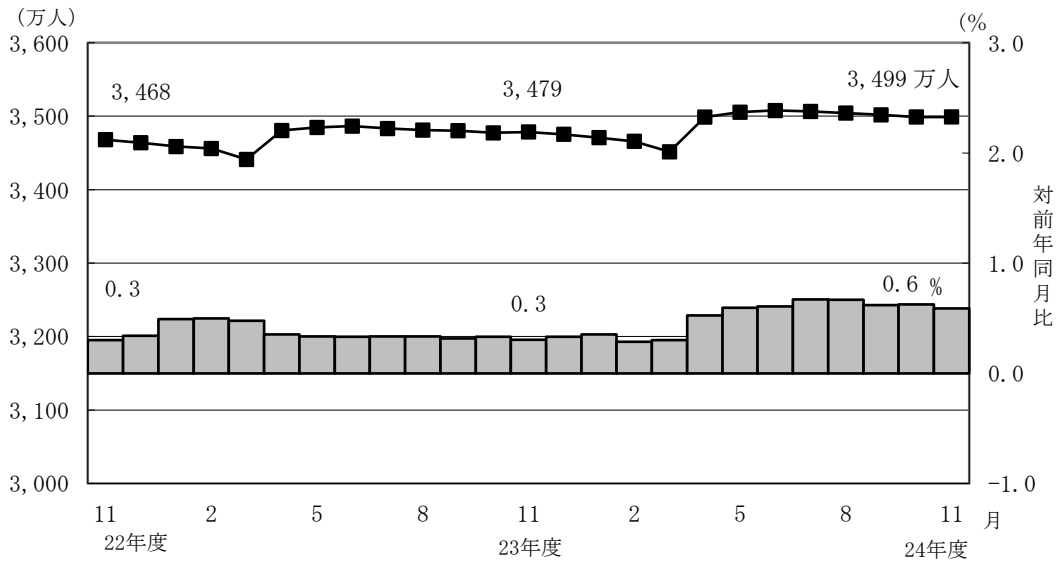
- 平成24年11月末の厚生年金保険の適用事業所数は176万事業所であり、前年同月に比べて6千事業所（0.4%）増加している。

図1 厚生年金保険 適用事業所数の推移



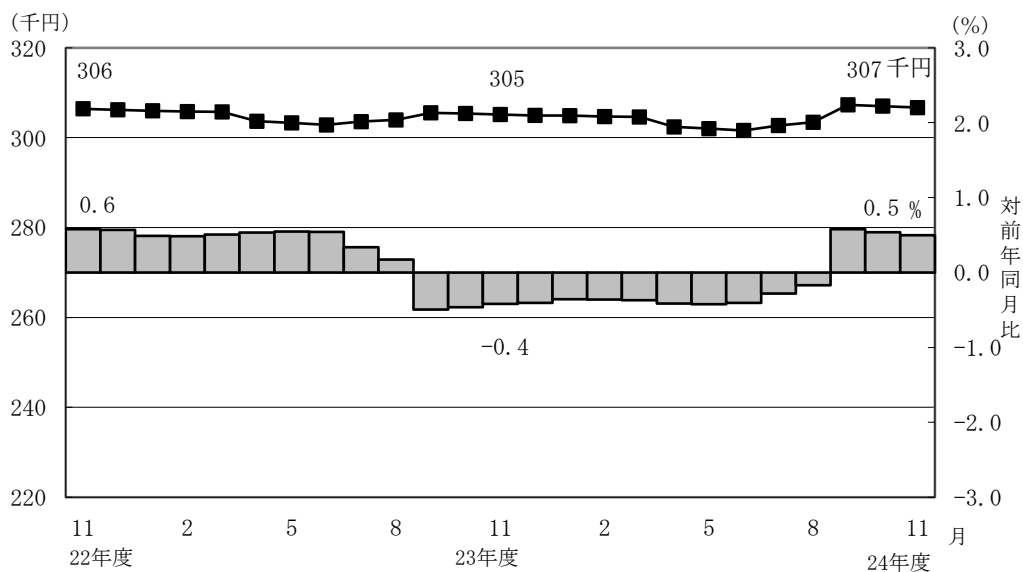
- 厚生年金保険の被保険者数は3,499万人となっており、前年同月に比べて20万人(0.6%)増加している。内訳をみると、一般男子が2,238万人(対前年同月比4万人、0.2%増)、女子が1,256万人(対前年同月比17万人、1.4%増)、坑内員が6百人(対前年同月比21人、3.4%減)、船員が5万人(対前年同月比8百人、1.4%減)である。

図2 厚生年金保険 被保険者数の推移



- 標準報酬月額の前平均は、30万6,662円となっており、前年同月に比べて0.5%増加している。内訳をみると、一般男子は34万8,004円(対前年同月比0.5%増)、女子は23万2,656円(対前年同月比0.8%増)、坑内員は34万6,648円(対前年同月比0.2%減)、船員が38万1,160円(対前年同月比0.0%増)である。

図3 厚生年金保険 標準報酬月額の前平均の推移

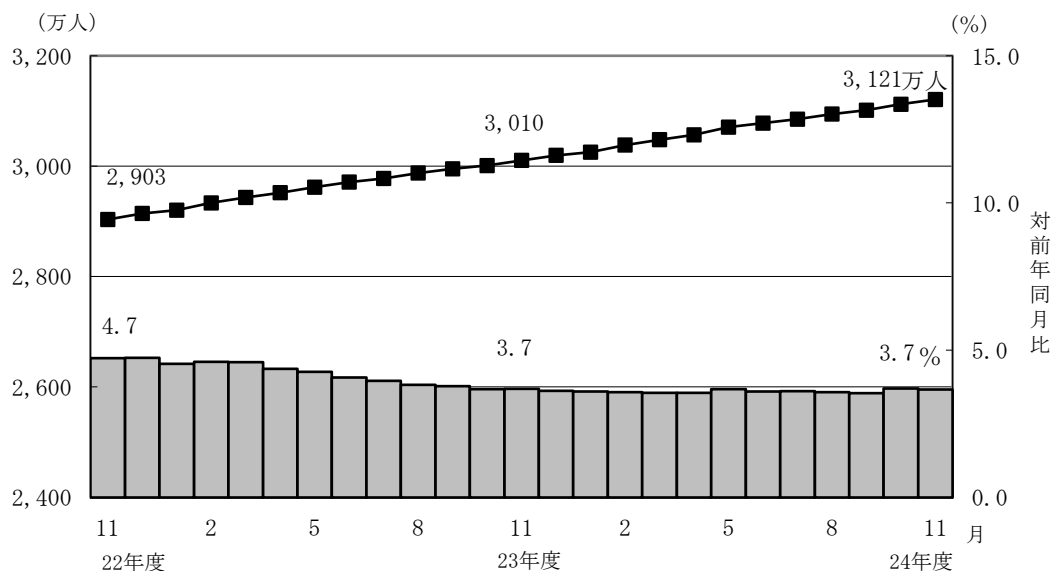


- 賞与支給事業所数は2万事業所、賞与支給被保険者数は47万人、標準賞与額の前平均は30万9,425円となっている。

## (2) 給付状況

- 平成24年11月末の厚生年金保険受給者数は3,121万人（旧法厚年分224万人、新法厚年分2,834万人、旧法船保分4万人、旧共済分59万人）で、前年同月に比べて110万人（3.7%）増加している。
- 老齢給付の受給者数は2,582万人（旧法厚年分166万人、新法厚年分2,369万人、旧法船保分2万人、旧共済分45万人）で、前年同月に比べて99万人（4.0%）増加している。
- 障害給付の受給者数は39万人（旧法厚年分5万人、新法厚年分33万人、旧法船保分2千人、旧共済分5千人）で、前年同月に比べて5千人（1.4%）増加している。
- 遺族給付の受給者数は499万人（旧法厚年分53万人、新法厚年分432万人、旧法船保分2万人、旧共済分13万人）で、前年同月に比べて11万人（2.2%）増加している。

図4 厚生年金保険受給者数の推移



- 平成24年11月末の老齢年金受給者の平均年金月額は、15万1,599円となっている。老齢年金の新規裁定者（受給者）の平均年金月額は、7万5,582円である。

- 平成24年11月末における失業給付との調整に該当する受給権者数は8万人、高年齢雇用継続給付との併給調整に該当する受給権者数は36万人となっている。

表4 雇用保険の給付と老齢厚生年金との調整

	失業給付								
	件数			総停止年金額(千円)			平均停止月額(円)		
	計	老齢相当	通老相当	計	老齢相当	通老相当	計	老齢相当	通老相当
平成 24年 6月	83,027	67,170	15,857	67,663,268	63,905,168	3,758,099	67,913	79,283	19,750
7月	83,756	67,827	15,929	68,051,995	64,338,187	3,713,808	67,709	79,047	19,429
8月	89,404	72,285	17,119	72,388,932	68,407,920	3,981,012	67,474	78,864	19,379
9月	89,270	72,563	16,707	72,798,781	68,937,347	3,861,433	67,957	79,170	19,261
10月	79,582	63,723	15,859	63,530,853	59,900,540	3,630,314	66,526	78,335	19,076
11月	77,540	62,068	15,472	61,681,953	58,142,501	3,539,452	66,290	78,063	19,064

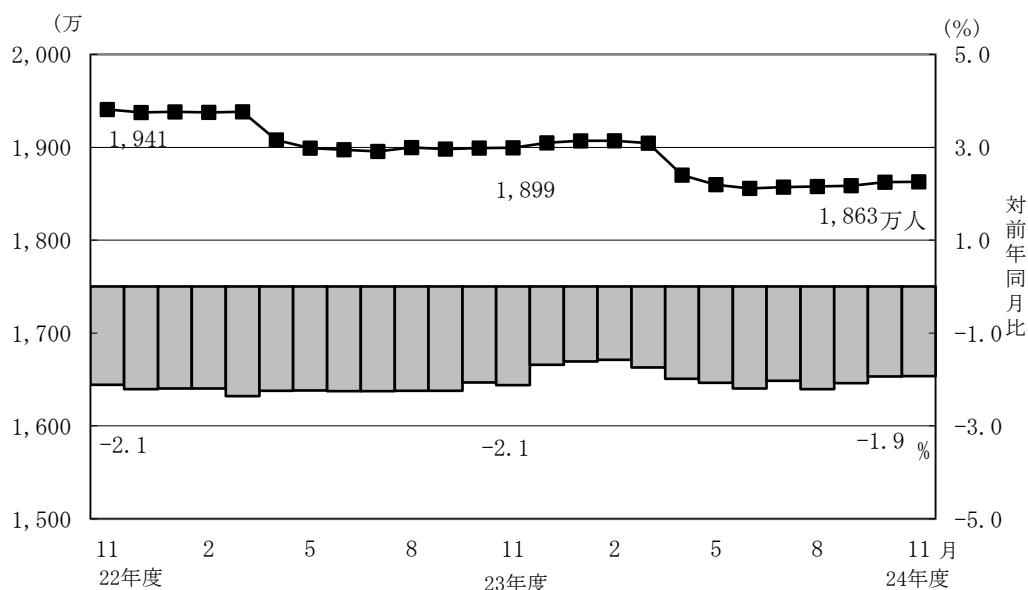
	高年齢雇用継続給付								
	件数			高年齢雇用継続給付による停止総額(千円)			平均停止月額(円)		
	計	老齢相当	通老相当	計	老齢相当	通老相当	計	老齢相当	通老相当
平成 24年 6月	348,872	339,709	9,163	44,575,835	43,735,382	840,452	10,648	10,729	7,644
7月	352,062	342,851	9,211	44,920,977	44,076,441	844,535	10,633	10,713	7,641
8月	356,396	347,126	9,270	45,485,169	44,633,187	851,983	10,635	10,715	7,659
9月	358,428	349,227	9,201	46,101,053	45,240,433	860,620	10,718	10,795	7,795
10月	361,547	352,119	9,428	46,105,083	45,233,229	871,854	10,627	10,705	7,706
11月	361,321	351,821	9,500	46,002,611	45,125,225	877,386	10,610	10,688	7,696

### 3. 国民年金

#### (1) 適用状況

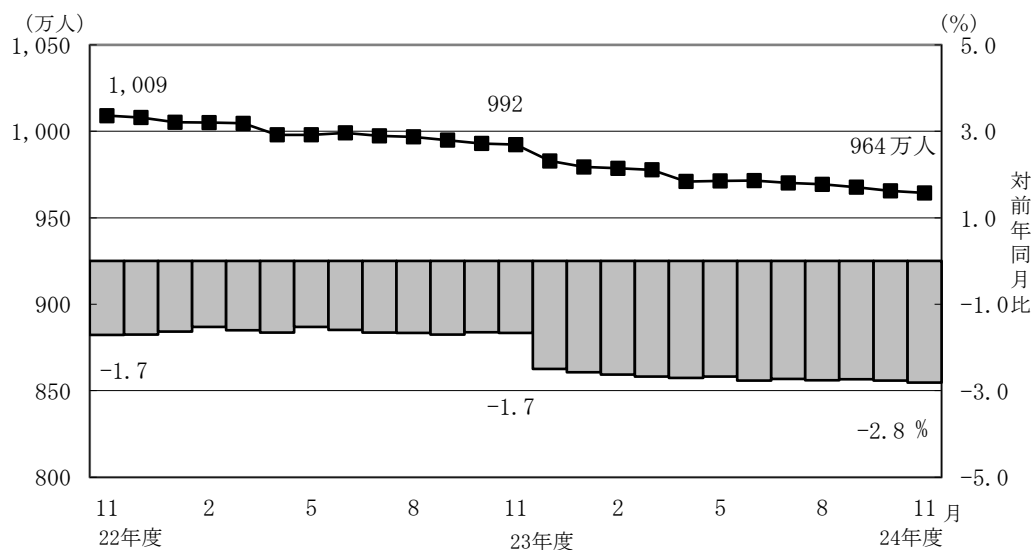
- 平成24年11月末の第1号被保険者数（任意加入被保険者を含む。）は、1,863万人となっており、前年同月に比べて37万人（1.9%）減少している。内訳をみると、男子は953万人（対前年同月比18万人、1.9%減）、女子は910万人（対前年同月比18万人、2.0%減）である。

図5 国民年金第1号被保険者数（任意加入を含む）の推移



- 第3号被保険者数は964万人となっており、前年同月に比べて28万人（2.8%）減少している。内訳をみると、男子は11万人（対前年同月比3千人、2.8%減）、女子は953万人（対前年同月比28万人、2.8%減）となっている。

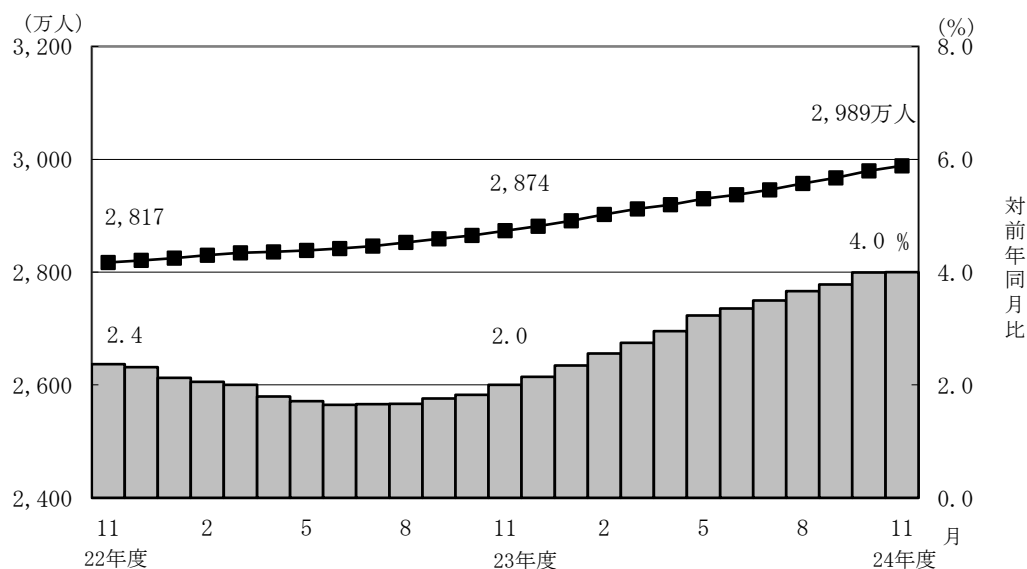
図6 国民年金第3号被保険者数の推移



## (2) 給付状況

- 平成24年11月末の国民年金受給者数は2,989万人（旧法拠出制250万人、基礎年金2,738万人）で、前年同月に比べて115万人（4.0%）増加している。
- 老齢給付の受給者数は2,801万人（旧法拠出制241万人、基礎年金2,560万人）で、前年同月に比べて112万人（4.2%）増加している。
- 障害給付の受給者数は176万人（旧法拠出制7万人、基礎年金169万人）で、前年同月に比べて3万人（1.6%）増加している。
- 遺族給付の受給者数は11万人（旧法拠出制2万人、基礎年金9万人）で、前年同月に比べて4千人（3.2%）減少している。

図7 国民年金受給者数の推移



- 国民年金の老齢年金受給者の平均年金月額は、平成24年11月末で5万4,733円となっている。

老齢年金の新規裁定者（受給者）の平均年金月額は、5万645円となっている。

- 旧法老齢年金受給権者及び厚生年金の受給権を有しない老齢基礎年金受給権者について繰上げ受給の状況をみると、11月は新規裁定者2万人のうち繰上げ受給権者が3千人となっており、繰上げ受給率は15.3%である。なお、平成23年度新規裁定者の繰上げ受給率は25.3%となっている。

## 第1表 制度別適用状況

[平成24年11月末現在]

	事業所数	被保険者数(人)			標準報酬月額 の平均(円)
		総数	男子	女子	
厚生年金保険	1,756,267	34,990,036	22,433,821	12,556,215	306,662
船員以外	1,751,577	34,936,023	22,379,808	12,556,215	306,547
一般男子	・	22,379,209	22,379,209	・	348,004
女子	・	12,556,215	・	12,556,215	232,656
坑内員	・	599	599	・	346,648
船員	4,690	54,013	54,013	・	381,160
国民年金	・	28,272,068	9,643,529	18,628,539	・
第1号	・	18,323,682	9,431,555	8,892,127	・
任意加入	・	304,660	99,791	204,869	・
第3号	・	9,643,726	112,183	9,531,543	・
合計	・	63,262,104	32,077,350	31,184,754	・
人口	・	127,520,000	62,020,000	65,500,000	・
うち20～59歳	・	63,810,000	32,200,000	31,610,000	・
共済組合(平成24年3月末)	・	4,409,550	2,815,687	1,593,863	・

注1. 厚生年金保険の被保険者のうち、坑内員及び船員は全員男子とみなした。

2. 人口は翌月1日現在の推計人口(総務省統計局)である。

## 賞与支払状況

[平成24年11月末現在]

	事業所数	被保険者数(人)			標準賞与額 の平均(円)
		総数	男子	女子	
厚生年金保険	23,889	470,446	324,755	145,691	309,425
船員以外	23,858	470,020	324,329	145,691	309,087
一般男子	・	324,332	324,332	・	348,744
女子	・	145,691	・	145,691	220,799
坑内員	・	-3	-3	・	-38,333
船員	31	426	426	・	681,394

注. 厚生年金保険の被保険者のうち、坑内員及び船員は全員男子とみなした。



第2表 国民年金保険料収入状況

	件数 (件)	金額 (千円)
保 険 料 収 入	4,202,633	105,181,916
現 年 度 収 入	3,836,134	93,185,041
過 年 度 収 入	366,499	11,996,875
歳 入 代 理 店 等	4,199,469	70,043,165
一 般 保 険 料	2,937,790	44,610,188
前 納 保 険 料	1,085,210	17,711,447
追 納 保 険 料	44,580	1,835,774
後 納 保 険 料	131,889	5,885,757
納 付 受 託 機 関	3,164	35,138,750

注. 納付受託機関については、一般、前納、追納及び後納保険料に係る内訳がない。

### 第3表 制度別年金受給者数

ア. 平成24年11月末現在

(単位：人)

	総数	老齢給付		障害年金	遺族給付	
		老齢年金	通算老齢年金		遺族年金	通算遺族年金
厚生年金保険計	31,206,539	14,132,570	11,691,266	388,072	4,950,092	44,539
旧共済組合を除く	30,621,525	13,775,190	11,597,749	383,538	4,821,603	43,445
旧法	2,236,389	913,376	742,490	53,413	484,561	42,549
新法	28,340,833	12,840,782	10,851,502	328,507	4,320,042	•
(再掲)基礎あり	18,460,809	9,913,298	8,252,122	217,626	77,763	•
基礎または定額あり	20,577,525	11,101,434	9,476,091	•	•	•
基礎繰上げあり	1,589,397	382,272	1,207,125	•	•	•
基礎繰上げなし	18,988,128	10,719,162	8,268,966	•	•	•
基礎及び定額なし	3,114,759	1,739,348	1,375,411	•	•	•
船員保険(旧法)	44,303	21,032	3,757	1,618	17,000	896
旧共済組合計	585,014	357,380	93,517	4,534	128,489	1,094
旧法	222,692	170,522	7,350	1,987	41,739	1,094
新法	362,322	186,858	86,167	2,547	86,750	•
(再掲)基礎あり	262,894	181,006	79,633	2,043	212	•
国民年金計	29,885,391	27,085,913	926,456	1,763,131	109,891	•
旧法拋出制	2,502,238	1,483,142	926,456	73,828	18,812	•
新法基礎年金	27,383,153	25,602,771	•	1,689,303	91,079	•
(再掲)基礎のみ	8,045,696	6,568,891	•	1,449,754	27,051	•
福祉年金	2,255	2,255	•	•	•	•
合計	42,370,482	31,126,434	4,285,967	1,931,534	4,982,008	44,539

注. 人数の合計は、厚生年金保険と同一の年金種別の基礎年金を併給している者の重複分を控除した数である。

イ. 平成24年11月新規裁定

(単位：人)

	総数	老齢給付		障害年金	遺族給付	
		老齢年金	通算老齢年金		遺族年金	通算遺族年金
厚生年金保険計	125,455	38,554	60,662	2,392	23,847	-
旧共済組合を除く	125,342	38,549	60,559	2,388	23,846	-
旧法	310	36	269	2	3	-
新法	125,021	38,511	60,281	2,386	23,843	•
(再掲)基礎あり	19,200	3,554	13,486	1,243	917	•
基礎または定額あり	24,388	5,666	18,722	•	•	•
基礎繰上げあり	4,996	1,755	3,241	•	•	•
基礎繰上げなし	19,392	3,911	15,481	•	•	•
基礎及び定額なし	74,404	32,845	41,559	•	•	•
船員保険(旧法)	11	2	9	-	-	-
旧共済組合計	113	5	103	4	1	-
旧法	-	-	-	-	-	-
新法	113	5	103	4	1	•
(再掲)基礎あり	96	1	94	1	-	•
国民年金計	45,003	37,074	94	6,801	1,034	•
旧法拋出制	165	6	94	5	60	•
新法基礎年金	44,838	37,068	•	6,796	974	•
(再掲)基礎のみ	25,734	19,937	•	5,545	252	•
福祉年金	-	-	•	•	•	•
合計	151,162	72,073	47,176	7,949	23,964	-

## 第 4 表 制度別受給者年金総額

平成 24 年 11 月末現在

(単位：百万円)

	総 数	老齢給付		障害年金	遺族給付	
		老齢年金	通算老齢年金		遺族年金	通算遺族年金
厚生年金保険 計	26,378,693	18,559,654	2,396,591	299,358	5,111,388	11,701
厚生年金基金代行分除く	24,704,258	16,997,598	2,284,212	299,358	5,111,388	11,701
旧共済組合を除く	25,555,564	17,921,663	2,371,979	294,493	4,955,992	11,437
旧 法	2,488,984	1,620,505	287,985	63,514	505,772	11,208
厚生年金基金代行分除く	2,459,896	1,596,330	283,073	63,514	505,772	11,208
新 法	22,974,442	16,240,636	2,082,632	227,633	4,423,542	・
(別掲) 基礎年金	12,739,015	7,014,248	5,459,056	187,865	77,846	・
厚生年金基金代行分除く	21,329,095	14,702,755	1,975,165	227,633	4,423,542	・
船員保険 (旧法)	92,137	60,522	1,362	3,346	26,678	229
旧共済組合計	823,129	637,991	24,613	4,864	155,397	265
旧 法	461,553	404,690	3,501	3,154	49,943	265
新 法	361,576	233,301	21,112	1,710	105,454	・
(別掲) 基礎年金	196,694	135,951	58,800	1,728	216	・
国民年金 計	19,656,023	17,789,888	205,831	1,554,777	105,527	・
旧法拋出制	997,718	717,747	205,831	65,468	8,672	・
新法基礎年金	18,658,306	17,072,142	・	1,489,309	96,855	・
(再掲) 基礎のみ	5,405,946	4,094,886	・	1,283,325	27,734	・
福祉年金	909	909	・	・	・	・
合 計	46,035,625	36,350,451	2,602,422	1,854,135	5,216,916	11,701

## 第5表 制度別受給者平均年金月額

ア. 平成 24 年 11 月末現在

(単位：円)

	総 数	老齢給付		障害年金	遺族給付	
		老齢年金	通算老齢年金		遺族年金	通算遺族年金
厚生年金保険 計	104,984	151,599	56,413	104,996	87,363	21,893
厚生年金基金代行分除く	100,513	142,389	55,612	104,996	87,363	21,893
旧共済組合を除く	104,215	150,850	56,268	104,805	87,001	21,937
旧 法	92,746	147,849	32,322	99,093	86,981	21,950
厚生年金基金代行分除く	91,662	145,644	31,771	99,093	86,981	21,950
新 法	105,012	150,918	57,916	105,401	86,831	・
厚生年金基金代行分除く	100,174	140,938	57,091	105,401	86,831	・
基礎または定額あり	117,353	162,366	64,620	・	・	・
基礎繰上げあり	71,068	132,771	51,528	・	・	・
基礎繰上げなし	121,228	163,421	66,531	・	・	・
基礎及び定額なし	48,653	77,852	11,728	・	・	・
船員保険 (旧法)	173,309	239,802	30,211	172,340	130,775	21,298
旧共済組合計	145,270	180,467	74,329	121,157	100,924	20,148
旧 法	172,717	197,770	39,694	132,289	99,712	20,148
新 法	128,401	164,676	77,283	112,474	101,508	・
国民年金 計	54,809	54,733	18,514	73,486	80,024	・
旧法拠出制	33,228	40,328	18,514	73,897	38,415	・
新法基礎年金	56,782	55,567	・	73,468	88,618	・
(再掲) 基礎のみ	55,992	51,948	・	73,767	85,438	・
福祉年金	33,575	33,575	・	・	・	・
合 計	90,542	97,319	50,600	79,994	87,263	21,893

注. 平均年金月額には、基礎年金額を含む。

イ. 平成 24 年 11 月新規裁定

(単位：円)

	総 数	老齢給付		障害年金	遺族給付	
		老齢年金	通算老齢年金		遺族年金	通算遺族年金
厚生年金保険 計	52,336	75,582	21,726	100,843	87,752	-
基金代行分除く	49,212	67,086	20,666	100,843	87,752	-
旧共済組合を除く	52,333	75,580	21,673	100,920	87,750	-
旧 法	30,102	128,536	15,990	84,250	78,108	-
厚生年金基金代行分除く	29,798	126,551	15,906	84,250	78,108	-
新 法	52,388	75,524	21,700	100,934	87,751	・
厚生年金基金代行分除く	49,255	67,020	20,633	100,934	87,751	・
基礎または定額あり	63,627	126,616	44,564	・	・	・
基礎繰上げあり	68,082	103,232	49,048	・	・	・
基礎繰上げなし	62,479	137,109	43,625	・	・	・
基礎及び定額なし	35,816	66,710	11,400	・	・	・
船員保険 (旧法)	48,423	198,525	15,067	-	-	-
旧共済組合計	55,802	96,178	52,953	54,758	151,483	-
旧 法	-	-	-	-	-	-
新 法	55,802	96,178	52,953	54,758	151,483	・
国民年金 計	54,663	50,645	11,702	72,589	84,754	・
旧法拠出制	24,387	36,578	11,702	72,095	39,066	・
新法基礎年金	54,775	50,647	・	72,589	87,569	・
(再掲) 基礎のみ	59,137	55,243	・	72,216	79,371	・
福祉年金	-	-	・	・	・	・
合 計	53,460	64,323	14,790	80,826	87,838	-

## 第6表 制度別年金受給権者数

ア. 平成24年11月末現在

(単位：人)

	総数	老齢給付		障害年金	遺族給付	
		老齢年金	通算老齢年金		遺族年金	通算遺族年金
厚生年金保険 計	33,737,965	15,128,706	12,694,059	560,670	5,297,518	57,012
旧三共済組合を除く	33,133,005	14,767,984	12,593,833	553,731	5,161,610	55,847
旧法	2,337,204	914,416	746,041	89,496	532,443	54,808
新法	30,750,674	13,832,503	11,844,028	462,260	4,611,883	・
（再掲）基礎あり	19,650,651	10,263,498	8,954,514	265,299	167,340	・
基礎または定額あり	21,917,222	11,592,151	10,325,071	・	・	・
基礎繰上げあり	1,645,729	386,993	1,258,736	・	・	・
基礎繰上げなし	20,271,493	11,205,158	9,066,335	・	・	・
基礎及び定額なし	3,759,309	2,240,352	1,518,957	・	・	・
船員保険（旧法）	45,127	21,065	3,764	1,975	17,284	1,039
旧共済組合計	604,960	360,722	100,226	6,939	135,908	1,165
旧法	225,785	170,780	7,360	2,596	43,884	1,165
新法	379,175	189,942	92,866	4,343	92,024	・
（再掲）基礎あり	273,043	183,913	86,149	2,765	216	・
国民年金 計	30,420,026	27,331,959	929,240	1,892,908	265,919	・
旧法拠出制	2,553,812	1,512,356	929,240	79,358	32,858	・
新法基礎年金	27,866,214	25,819,603	・	1,813,550	233,061	・
（再掲）基礎のみ	8,215,563	6,601,591	・	1,548,251	65,721	・
福祉年金	4,020	4,020	-	-	-	・
合計	44,238,317	32,017,274	4,582,636	2,185,514	5,395,881	57,012

注1. 11月末現在の障害年金の等級内訳は、以下のとおりである。

厚生年金保険（旧法船員保険を除く） 1級 73,278人 2級 229,161人 3級 256,256人

国民年金 1級 757,178人 2級 1,135,730人

2. 人数の合計は、厚生年金保険と同一の年金種別の基礎年金を併給している者の重複分を控除した数である。

イ. 平成24年11月新規裁定

(単位：人)

	総数	老齢給付		障害年金	遺族給付	
		老齢年金	通算老齢年金		遺族年金	通算遺族年金
厚生年金保険 計	148,967	56,761	64,306	2,493	25,407	-
旧三共済組合を除く	148,848	56,755	64,199	2,488	25,406	-
旧法	310	36	269	2	3	-
新法	148,527	56,717	63,921	2,486	25,403	・
（再掲）基礎あり	20,426	3,658	13,539	1,275	1,954	・
基礎または定額あり	26,280	6,605	19,675	・	・	・
基礎繰上げあり	5,130	1,854	3,276	・	・	・
基礎繰上げなし	21,150	4,751	16,399	・	・	・
基礎及び定額なし	94,358	50,112	44,246	・	・	・
船員保険（旧法）	11	2	9	-	-	-
旧共済組合計	119	6	107	5	1	-
旧法	-	-	-	-	-	-
新法	119	6	107	5	1	・
（再掲）基礎あり	101	2	98	1	-	・
国民年金 計	46,937	37,254	94	6,862	2,727	・
旧法拠出制	295	6	94	5	190	・
新法基礎年金	46,642	37,248	・	6,857	2,537	・
（再掲）基礎のみ	26,216	20,051	・	5,582	583	・
福祉年金	-	-	-	-	-	-
合計	175,377	90,355	50,763	8,079	26,180	-

## 第7表 制度別受給権者年金総額

平成 24 年 11 月末現在

(単位：百万円)

	総 数	老齢給付		障害年金	遺族給付	
		老齢年金	通算老齢年金		遺族年金	通算遺族年金
厚生年金保険 計	27,910,312	19,608,469	2,578,410	449,797	5,258,736	14,900
厚生年金基金代行分除く	26,032,556	17,853,547	2,455,576	449,797	5,258,736	14,900
旧共済組合を除く	27,076,027	18,967,836	2,552,476	442,830	5,098,266	14,620
旧 法	2,581,793	1,622,354	288,861	104,814	551,408	14,356
厚生年金基金代行分除く	2,552,661	1,598,143	283,939	104,814	551,408	14,356
新 法	24,401,144	17,284,882	2,262,250	334,119	4,519,892	・
(別掲) 基礎年金	13,435,705	7,229,599	5,855,744	218,972	131,390	・
厚生年金基金代行分除く	22,552,521	15,554,171	2,144,338	334,119	4,519,892	・
船員保険 (旧法)	93,090	60,599	1,364	3,897	26,965	264
旧共済組合計	834,285	640,634	25,935	6,966	160,470	280
旧 法	464,865	405,125	3,505	3,927	52,027	280
新 法	369,420	235,509	22,429	3,039	108,443	・
(別掲) 基礎年金	203,455	137,926	63,044	2,266	220	・
国民年金 計	19,992,948	17,927,966	206,387	1,662,066	196,530	・
旧法拠出制	1,021,595	730,262	206,387	70,045	14,902	・
新法基礎年金	18,971,354	17,197,704	・	1,592,022	181,628	・
(再掲) 基礎のみ	5,527,182	4,111,491	・	1,365,452	50,239	・
福祉年金	1,620	1,620	・	・	・	・
合 計	47,904,880	37,538,055	2,784,797	2,111,863	5,455,265	14,900

## 第 8 表 制度別受給権者平均年金月額

ア. 平成 24 年 11 月末現在

(単位：円)

	総 数	老齢給付		障害年金	遺族給付	
		老齢年金	通算老齢年金		遺族年金	通算遺族年金
厚生年金保険 計	102,628	148,592	55,782	99,737	84,794	21,779
厚生年金基金代行分除く	97,990	138,925	54,976	99,737	84,794	21,779
旧共済組合を除く	101,892	147,828	55,637	99,597	84,432	21,816
旧 法	92,054	147,850	32,266	97,596	86,302	21,828
厚生年金基金代行分除く	91,015	145,643	31,716	97,596	86,302	21,828
新 法	102,537	147,686	57,117	99,708	84,045	・
厚生年金基金代行分除く	97,527	137,260	56,288	99,708	84,045	・
基礎または定額あり	114,828	160,322	63,752	・	・	・
基礎繰上げあり	70,403	132,674	51,259	・	・	・
基礎繰上げなし	118,435	161,277	65,486	・	・	・
基礎及び定額なし	53,908	82,308	12,020	・	・	・
船員保険 (旧法)	171,904	239,732	30,204	164,438	130,011	21,166
旧共済組合計	142,949	179,862	73,981	110,869	98,528	20,035
旧 法	171,574	197,684	39,690	126,070	98,796	20,035
新 法	125,904	163,837	76,699	101,783	98,401	・
国民年金 計	54,769	54,661	18,509	73,171	61,588	・
旧法抛出处	33,336	40,239	18,509	73,554	37,793	・
新法基礎年金	56,733	55,506	・	73,154	64,943	・
(再掲) 基礎のみ	56,064	51,900	・	73,494	63,702	・
福祉年金	33,575	33,575	・	・	・	・
合 計	90,240	97,703	50,640	80,525	84,250	21,779

注. 平均年金月額には、基礎年金額を含む。

イ. 平成 24 年 11 月新規裁定

(単位：円)

	総 数	老齢給付		障害年金	遺族給付	
		老齢年金	通算老齢年金		遺族年金	通算遺族年金
厚生年金保険 計	57,563	83,748	21,553	100,453	85,998	-
厚生年金基金代行分除く	52,480	71,678	20,433	100,453	85,998	-
旧共済組合を除く	57,564	83,747	21,501	100,546	85,995	-
旧 法	30,102	128,536	15,990	84,250	78,108	-
厚生年金基金代行分除く	29,798	126,551	15,906	84,250	78,108	-
新 法	57,622	83,714	21,525	100,559	85,996	・
厚生年金基金代行分除く	52,525	71,636	20,398	100,559	85,996	・
基礎または定額あり	65,218	129,999	43,470	・	・	・
基礎繰上げあり	69,221	104,734	49,124	・	・	・
基礎繰上げなし	64,246	139,858	42,341	・	・	・
基礎及び定額なし	46,737	77,614	11,766	・	・	・
船員保険 (旧法)	48,423	198,525	15,067	-	-	-
旧共済組合計	55,736	93,660	52,788	54,165	151,483	-
旧 法	-	-	-	-	-	-
新 法	55,736	93,660	52,788	54,165	151,483	・
国民年金 計	54,382	50,649	11,702	72,568	61,092	・
旧法抛出处	30,591	36,578	11,702	72,095	38,655	・
新法基礎年金	54,532	50,651	・	72,568	62,772	・
(再掲) 基礎のみ	58,928	55,240	・	72,208	58,623	・
福祉年金	-	-	・	・	・	・
合 計	57,727	71,720	15,038	80,941	85,045	-

第1表 都道府県別適用状況、標準報酬月額、賞与支払状況

都道府県別	事業所数			船舶所 有者数	被保険者数									標準報酬月額の平均															
					合計				船員を除く合計				一般男子	女子	坑内員	船員	全被保険者						厚生年金基金非加入者						厚生年金基金加入者
	(再掲) 厚生 年金基金加入	(再掲) 育児 休業あり	(再掲) 高齢任意		(再掲) 育児休業	(再掲) 厚生 年金基金加入	(再掲) 高齢任意	一般男子	女子	坑内員	船員	平均					船員を除く 平均	一般男子	女子	坑内員	船員	(再掲) 高齢任意	平均	船員を除く 平均	一般男子	女子	坑内員	平均	一般男子
													円	円	円	円													
平成 24 年	1,746,235	107,890	57,841	4,642	35,076,495	853	156,215	35,022,745	4,329,951	853	22,459,287	12,562,846	612	53,750	301,591	301,476	342,261	228,559	344,301	376,783	210,103	299,551	299,416	341,294	226,916	346,629	316,076	348,526	242,492
7月	1,748,564	107,666	59,047	4,606	35,064,700	839	161,343	35,011,271	4,321,308	839	22,450,346	12,560,314	611	53,429	302,688	302,578	343,590	229,272	345,028	374,215	209,571	300,587	300,458	342,572	227,561	347,207	317,635	350,195	243,811
8月	1,749,212	107,404	60,708	4,668	35,042,778	802	168,230	34,988,339	4,309,648	802	22,433,351	12,554,380	608	54,439	303,407	303,294	344,548	229,574	346,349	375,978	208,456	301,286	301,154	343,510	227,857	348,489	318,528	351,296	244,209
9月	1,749,910	107,062	61,644	4,765	35,018,114	785	172,888	34,962,989	4,295,045	785	22,410,444	12,551,941	604	55,125	307,291	307,175	348,680	233,068	349,834	381,329	210,250	305,229	305,092	347,693	231,424	351,886	322,045	355,117	247,114
10月	1,751,197	105,852	62,901	4,719	34,989,546	771	178,430	34,934,601	4,250,388	771	22,385,769	12,548,226	606	54,945	307,015	306,899	348,369	232,916	346,175	380,724	205,717	304,945	304,810	347,361	231,260	348,573	321,983	355,013	247,216
11月	1,751,577	105,484	64,604	4,690	34,990,036	746	185,993	34,936,023	4,238,548	746	22,379,209	12,556,215	599	54,013	306,662	306,547	348,004	232,656	346,648	381,160	205,874	304,585	304,450	346,981	230,993	349,094	321,733	354,773	247,052
北海道	79,470	3,265	1,385	313	1,147,372	19	3,046	1,144,538	107,040	19	719,307	424,991	240	2,834	263,116	262,714	294,234	209,320	343,750	425,418	195,263	260,889	260,440	292,820	206,223	343,750	284,762	307,320	241,889
青森	14,924	579	482	138	266,124	1	920	264,973	18,450	1	150,793	114,180	1	1,151	232,004	231,571	265,262	187,077	331,619	98,000	229,548	229,072	262,981	185,751	264,971	290,464	211,254		
岩手	16,247	1,219	567	33	276,541	2	1,021	276,139	34,681	2	163,458	112,681	2	402	236,868	236,550	267,312	191,926	455,333	240,000	232,484	232,113	263,808	190,941	267,439	284,996	205,434		
宮城	29,527	1,639	925	118	487,681	8	1,938	486,426	54,763	8	309,766	176,659	1	1,255	272,158	271,769	307,729	208,715	190,000	423,079	201,000	269,778	269,333	306,899	206,713	190,000	290,972	313,326	230,614
秋田	14,029	1,069	437	38	222,210	3	877	222,024	34,464	3	128,517	93,503	4	186	234,698	234,654	265,274	192,558	494,500	286,398	493,333	230,093	230,037	261,784	188,655	620,000	259,782	281,809	218,903
山形	16,337	871	544	41	270,627	3	1,034	270,488	23,605	3	159,077	111,387	24	139	245,134	245,123	280,084	195,165	378,750	265,540	118,667	242,659	242,647	278,031	192,059	378,750	271,028	301,606	227,554
福島	28,297	1,299	802	58	432,400	3	1,951	431,890	45,093	3	253,884	178,005	1	510	255,038	254,948	291,470	202,857	340,000	331,235	128,667	252,499	252,396	289,629	199,734	340,000	276,842	306,757	230,969
茨城	25,611	1,538	1,107	38	500,128	6	2,488	499,395	63,044	6	318,224	181,169	2	733	290,967	290,905	329,558	223,013	150,000	332,769	156,667	287,530	287,454	325,791	221,239	150,000	314,796	354,417	236,418
栃木	21,894	1,427	852	6	387,212	6	1,858	387,212	43,898	6	241,654	145,544	14	283,025	283,025	321,611	218,948	372,143	159,667	280,531	280,531	319,933	216,438	372,143	302,522	333,890	241,065		
群馬	25,291	1,434	943	5	438,413	5	2,057	438,413	63,793	5	282,577	155,835	1	282,372	282,372	318,121	217,549	160,000	324,800	280,261	280,261	315,971	215,813	160,000	294,770	330,607	227,960		
埼玉県	58,392	3,299	1,879	1,018,387	44	4,458	1,018,387	147,734	44	657,659	360,707	21	302,340	302,340	341,204	231,483	296,190	192,182	299,062	299,062	338,460	229,245	297,000	321,662	356,311	246,554			
千葉県	45,575	3,149	1,510	95	788,927	32	3,910	787,779	97,790	32	480,439	307,336	4	1,148	296,590	296,675	336,333	234,681	255,000	238,605	183,250	293,505	293,597	333,659	233,266	266,667	318,394	353,182	246,852
東京都	289,524	23,489	14,367	180	9,831,927	258	63,991	9,826,247	1,283,855	258	6,433,002	3,393,111	134	5,680	351,889	351,816	397,744	264,743	368,433	477,470	222,093	351,499	351,415	399,248	264,240	377,059	354,485	388,697	268,889
神奈川県	78,354	4,261	2,761	108	1,538,622	58	7,089	1,536,203	197,238	58	1,055,400	480,795	8	2,419	334,713	334,543	371,299	253,856	401,250	443,156	215,207	333,799	333,601	370,921	253,320	401,250	340,932	373,747	257,935
新潟	35,337	2,119	1,414	42	659,613	1	3,634	659,143	55,265	1	423,927	235,215	1	470	275,337	275,253	311,986	209,050	98,000	393,081	98,000	274,291	274,199	312,026	207,104	286,769	311,577	233,264	
富山	16,890	1,286	827	29	318,497	1	1,877	318,298	39,116	1	202,294	116,004	199	285,519	285,459	325,902	214,933	381,709	200,000	284,882	284,813	326,919	213,047	290,068	319,105	230,175			
石川	18,245	1,229	843	129	291,623	4	1,660	290,920	47,835	4	178,068	112,851	1	703	272,448	272,441	310,597	212,234	560,000	275,004	278,500	267,653	267,631	306,096	209,579	560,000	296,886	331,247	228,337
福井	14,508	910	652	98	209,276	4	1,375	208,855	22,456	4	121,995	87,560	421	265,982	266,023	308,565	207,089	245,952	384,500	260,654	260,687	304,021	205,104	310,308	337,316	234,555			
山梨	12,622	898	433	2	166,198	2	776	166,198	22,345	2	102,334	63,864	2	281,131	281,131	321,453	216,520	370,000	274,470	274,470	314,836	215,904	324,016	354,264	223,505				
長野	31,706	2,500	1,115	7	502,660	7	2,606	502,660	81,636	7	313,637	189,019	4	280,849	280,849	320,582	214,921	177,500	122,857	276,646	276,646	318,010	211,358	177,500	302,521	332,440	237,526		
岐阜	27,254	1,247	932	453,584	7	2,064	453,584	40,072	7	293,251	160,281	52	283,918	283,918	322,986	212,413	364,000	226,286	281,398	281,398	320,830	211,159	364,000	309,916	343,027	228,507			
静岡県	51,691	2,813	1,874	107	914,930	9	4,421	913,419	128,957	9	590,634	322,785	1,511	297,661	297,505	338,715	222,098	391,668	194,889	293,912	293,724	336,242	220,859	320,506	351,581	232,726			
愛知県	99,276	5,530	3,499	81	2,166,446	20	10,776	2,165,580	226,262	20	1,521,876	643,704	866	324,833	324,806	363,619	233,044	390,370	181,400	323,827	323,798	363,914	232,584	333,451	361,345	238,361			
三重	22,689	1,218	795	78	345,966	5	1,839	344,987	33,219	5	210,961	134,026	979	286,824	286,445	328,806	219,767	420,509	226,400	283,636	283,206	327,025	218,690	316,840	341,881	236,893			
滋賀	16,304	828	647	256,131	7	1,618	256,131	29,148	7	159,104	97,027	7	159,104	159,104	330,866	218,716	288,381	330,866	218,716	185,429	284,899	284,899	328,343	212,631	315,502	351,492	262,635		
京都市	40,163	1,858	1,276	19	624,177	23	3,391	624,103	78,155	23	391,428	232,675	74	298,270	298,277	336,553	233,884	240,108	157,565	295,477	295,484	334,113	229,972	317,781	354,017	260,142			
大阪府	147,398	9,282	4,740	121	3,111,063	74	14,823	3,108,343	417,857	74	2,084,482	1,023,849	12	2,720	325,268	325,193	364,368	245,434	427,500	410,904	200,973	325,073	324,986	246,046	410,000	326,520	363,032	241,037	
兵庫県	66,4																												



第1表(続) 都道府県別適用状況、標準報酬月額ノ平均、賞与支払状況

都道府県別	賞 与 支 払 状 況													
	事業所数	船舶所 有者数	被 保 険 者 数						標 準 賞 与 額 の 平 均					
			合計	船員を除く 合計	一般男子	女子	坑内員	船員	平均	船員を除く 平均	一般男子	女子	坑内員	船員
円														
平成 24 年 6月	161,594	283	9,299,967	9,296,087	6,117,161	3,178,803	123	3,880	551,129	551,118	653,827	353,467	573,309	577,046
7月	345,473	1,020	11,857,745	11,839,275	7,845,055	3,994,083	137	18,470	408,603	408,477	475,430	276,966	469,431	489,497
8月	203,978	425	2,756,210	2,752,464	1,838,683	913,525	256	3,746	222,820	222,665	244,973	177,744	296,070	337,249
9月	48,661	22	762,873	762,625	490,159	272,463	3	248	216,989	216,928	246,512	163,708	46,667	407,105
10月	32,731	25	625,608	625,343	432,667	192,677	-1	265	206,344	206,353	228,778	156,024	5,407,000	186,491
11月	23,858	31	470,446	470,020	324,332	145,691	-3	426	309,425	309,087	348,744	220,799	-38,333	681,394
北 海 道	5,004	4	83,772	83,732	55,371	28,361		40	94,728	94,719	107,843	69,096		113,775
青 森	173		2,494	2,494	1,213	1,281			140,910	140,910	181,855	102,138		
岩 手	200		3,439	3,439	2,211	1,228			204,068	204,068	236,954	144,857		
宮 城	344	1	5,882	5,879	3,905	1,974		3	200,705	200,677	233,660	135,429		255,667
秋 田	136		1,974	1,974	1,235	739			201,451	201,451	227,804	157,410		
山 形	158		2,412	2,412	1,496	916			214,674	214,674	270,322	123,790		
福 島	331		3,632	3,632	2,416	1,216			260,913	260,913	297,345	188,527		
茨 城	272		4,950	4,950	3,430	1,520			393,867	393,867	441,757	285,799		
栃 木	188		3,360	3,360	2,326	1,033	1		337,997	337,997	378,466	245,748	1,500,000	
群 馬	252		2,664	2,664	1,987	677			316,628	316,628	351,052	215,591		
埼 玉	606		8,135	8,135	5,107	3,028			298,354	298,354	368,507	180,034		
千 葉	403	1	5,442	5,441	3,204	2,237		1	302,412	302,384	334,483	256,409		453,000
東 京	4,155	2	135,430	135,425	100,900	34,525		5	450,046	450,036	483,113	353,368		722,200
神 奈 川	898	1	12,163	12,029	8,009	4,020		134	368,530	359,908	411,036	258,045		1,142,485
新 潟	467		5,000	5,000	3,385	1,615			231,894	231,894	268,288	155,614		
富 山	182		1,788	1,788	1,193	595			287,761	287,761	331,843	199,373		
石 川	162		3,033	3,033	2,245	788			323,691	323,691	356,968	228,886		
福 井	167		1,396	1,396	906	490			251,604	251,604	275,609	207,218		
山 梨	170		5,658	5,658	4,313	1,345			725,172	725,172	863,602	281,268		
長 野	379		6,215	6,215	4,428	1,787			289,612	289,612	321,037	211,741		
岐 阜	238		4,125	4,125	2,559	1,566			323,385	323,385	441,029	131,142		
静 岡	608		14,397	14,397	9,227	5,170			310,038	310,038	386,966	172,744		
愛 知	1,186		32,388	32,388	25,614	6,774			281,017	281,017	287,940	254,842		
三 重	255		2,197	2,197	1,292	905			222,170	222,170	257,411	171,859		
滋 賀	173		1,834	1,834	1,222	612			259,682	259,682	288,264	202,609		
京 都	358		5,449	5,449	3,934	1,515			243,517	243,517	265,693	185,931		
大 阪	1,642	1	33,419	33,412	21,179	12,233		7	421,464	421,510	485,809	310,189		205,714
兵 庫	675		15,907	15,907	9,092	6,815			268,823	268,823	333,290	182,817		
奈 良	122		2,344	2,344	1,624	724	-4		288,684	288,684	306,095	249,946	346,250	
和 歌 山	147	1	2,046	2,044	1,547	497		2	289,395	289,202	308,016	230,642		486,500
鳥 取	78		818	818	532	286			227,720	227,720	256,021	175,077		
島 根	119		1,655	1,655	1,020	635			208,197	208,197	257,190	129,499		
山 梨	328		5,458	5,458	3,710	1,748			293,014	293,014	337,634	198,311		
広 島	511	3	7,828	7,809	4,832	2,977		19	249,997	249,367	287,635	187,254		508,789
山 口	214		2,604	2,604	1,588	1,016			350,080	350,080	374,586	311,778		
徳 島	90	1	1,711	1,708	979	729		3	228,486	228,507	259,385	187,040		216,667
香 川	181	2	2,643	2,640	1,760	880		3	251,551	251,528	285,376	183,832		271,667
愛 媛	239	7	1,833	1,760	1,099	661		73	253,628	254,949	295,297	187,867		221,781
高 知	107		1,806	1,806	1,114	692			337,296	337,296	390,239	252,068		
福 岡	777	1	14,117	14,096	10,696	3,400		21	236,179	235,967	241,999	216,990		378,571
佐 賀	109	1	2,450	2,449	1,392	1,057		1	242,549	242,578	325,359	133,561		170,000
長 崎	192	3	1,823	1,782	1,111	671		41	230,623	214,375	241,924	168,760		936,805
熊 本	211		2,659	2,659	1,698	961			219,716	219,716	230,596	200,491		
大 分	177	1	3,005	3,000	1,984	1,016		5	194,054	193,627	191,725	197,342		450,000
宮 崎	123		1,864	1,864	1,237	627			261,869	261,869	284,133	217,944		
鹿 児 島	208	1	3,881	3,813	2,078	1,735		68	245,112	236,558	278,989	185,739		724,779
沖 縄	143		1,346	1,346	932	414			213,215	213,215	244,833	142,039		

第2表 標準報酬月額別被保険者数

標準報酬月額別被保険者数								
標準報酬月額	合計		船員を除く合計		一般男子	女子	坑内員	船員
		割合(%)		割合(%)				
万円								
総計	34,990,036	100.00	34,936,023	100.00	22,379,209	12,556,215	599	54,013
9.8	448,714	1.28	447,850	1.28	228,696	219,152	2	864
10.4	88,515	0.25	88,396	0.25	22,338	66,058		119
11.0	169,575	0.48	169,476	0.49	40,211	129,265		99
11.8	323,775	0.93	323,293	0.93	83,371	239,919	3	482
12.6	406,048	1.16	405,488	1.16	92,600	312,888		560
小計	1,436,627	4.11	1,434,503	4.11	467,216	967,282	5	2,124
13.4	548,010	1.57	547,725	1.57	134,196	413,529		285
14.2	638,176	1.82	637,948	1.83	160,766	477,181	1	228
15.0	941,975	2.69	941,258	2.69	303,500	637,753	5	717
16.0	996,899	2.85	996,605	2.85	307,440	689,159	6	294
17.0	1,047,561	2.99	1,047,152	3.00	357,156	689,994	2	409
小計	4,172,621	11.93	4,170,688	11.94	1,263,058	2,907,616	14	1,933
18.0	1,145,358	3.27	1,144,453	3.28	440,869	703,578	6	905
19.0	1,115,137	3.19	1,114,585	3.19	445,386	669,187	12	552
20.0	1,973,547	5.64	1,971,938	5.64	927,501	1,044,423	14	1,609
22.0	2,406,652	6.88	2,405,129	6.88	1,221,473	1,183,635	21	1,523
24.0	2,339,276	6.69	2,337,389	6.69	1,335,055	1,002,316	18	1,887
小計	8,979,970	25.66	8,973,494	25.69	4,370,284	4,603,139	71	6,476
26.0	2,339,058	6.68	2,336,748	6.69	1,488,806	847,905	37	2,310
28.0	2,049,213	5.86	2,046,950	5.86	1,402,479	644,427	44	2,263
30.0	1,990,990	5.69	1,987,512	5.69	1,441,755	545,699	58	3,478
32.0	1,650,237	4.72	1,647,919	4.72	1,255,721	392,156	42	2,318
34.0	1,448,350	4.14	1,445,739	4.14	1,142,038	303,581	120	2,611
小計	9,477,848	27.09	9,464,868	27.09	6,730,799	2,733,768	301	12,980
36.0	1,361,893	3.89	1,358,923	3.89	1,103,664	255,233	26	2,970
38.0	1,397,502	3.99	1,394,094	3.99	1,164,941	229,132	21	3,408
41.0	1,494,289	4.27	1,490,171	4.27	1,270,919	219,224	28	4,118
44.0	1,163,098	3.32	1,159,696	3.32	1,018,325	141,336	35	3,402
47.0	920,523	2.63	917,720	2.63	823,117	94,576	27	2,803
小計	6,337,305	18.11	6,320,604	18.09	5,380,966	939,501	137	16,701
50.0	846,085	2.42	843,397	2.41	750,835	92,539	23	2,688
53.0	604,958	1.73	602,881	1.73	554,584	48,281	16	2,077
56.0	496,480	1.42	494,789	1.42	456,668	38,116	5	1,691
59.0	438,221	1.25	436,939	1.25	398,809	38,123	7	1,282
62.0	2,199,921	6.29	2,193,860	6.28	2,005,990	187,850	20	6,061
小計	4,585,665	13.11	4,571,866	13.09	4,166,886	404,909	71	13,799

第3表 標準賞与額別被保険者数

標準賞与額別被保険者数								
標準賞与額	合計		船員を除く合計		一般男子	女子	坑内員	船員
		割合(%)		割合(%)				
総計	470,446	100.00	470,020	100.00	324,332	145,691	-3	426
万円以上								
万円未満								
0.1 ~ 5	89,157	18.95	89,151	18.97	52,651	36,500		6
5 ~ 10	69,447	14.76	69,426	14.77	42,222	27,204		21
10 ~ 15	54,689	11.62	54,675	11.63	39,321	15,354		14
15 ~ 20	36,973	7.86	36,949	7.86	25,612	11,337		24
20 ~ 25	29,064	6.18	29,037	6.18	19,463	9,574		27
小計	279,330	59.38	279,238	59.41	179,269	99,969		92
25 ~ 30	21,783	4.63	21,742	4.63	14,184	7,559	-1	41
30 ~ 35	21,752	4.62	21,745	4.63	15,115	6,631	-1	7
35 ~ 40	17,249	3.67	17,233	3.67	11,881	5,354	-2	16
40 ~ 45	17,158	3.65	17,143	3.65	12,159	4,984		15
45 ~ 50	13,343	2.84	13,328	2.84	9,764	3,564		15
小計	91,285	19.40	91,191	19.40	63,103	28,092	-4	94
50 ~ 55	13,663	2.90	13,655	2.91	10,390	3,265		8
55 ~ 60	10,147	2.16	10,137	2.16	7,509	2,628		10
60 ~ 65	9,300	1.98	9,272	1.97	7,125	2,147		28
65 ~ 70	7,352	1.56	7,342	1.56	5,814	1,528		10
70 ~ 75	6,782	1.44	6,773	1.44	5,443	1,330		9
小計	47,244	10.04	47,179	10.04	36,281	10,898		65
75 ~ 80	5,527	1.17	5,508	1.17	4,542	966		19
80 ~ 85	5,260	1.12	5,245	1.12	4,309	936		15
85 ~ 90	4,236	0.90	4,208	0.90	3,586	622		28
90 ~ 95	3,814	0.81	3,805	0.81	3,383	422		9
95 ~ 100	2,906	0.62	2,904	0.62	2,532	372		2
小計	21,743	4.62	21,670	4.61	18,352	3,318		73
100 ~ 105	3,793	0.81	3,785	0.81	3,291	494		8
105 ~ 110	2,825	0.60	2,825	0.60	2,538	287		
110 ~ 115	2,177	0.46	2,174	0.46	1,837	337		3
115 ~ 120	1,652	0.35	1,650	0.35	1,422	228		2
120 ~ 125	3,781	0.80	3,778	0.80	3,531	247		3
小計	14,228	3.02	14,212	3.02	12,619	1,593		16
125 ~ 130	1,427	0.30	1,416	0.30	1,233	183		11
130 ~ 135	1,361	0.29	1,350	0.29	1,210	140		11
135 ~ 140	1,156	0.25	1,150	0.24	1,044	106		6
140 ~ 145	1,499	0.32	1,495	0.32	1,401	94		4
145 ~ 150	695	0.15	685	0.15	626	59		10
小計	6,138	1.30	6,096	1.30	5,514	582		42
150 ~	10,478	2.23	10,434	2.22	9,194	1,239	1	44



第4表(続) 都道府県別年金受給権者状況(厚生年金保険計)  
(新規裁定)

都道府県別	合 計			老 齢 年 金			通 算 老 齢 年 金			障 害 年 金			遺 族 年 金			通算遺族年金	
	件数	年金額	(別掲)基礎年金額	件数	年金額	(別掲)基礎年金額	件数	年金額	(別掲)基礎年金額	件数	年金額	(別掲)基礎年金額	件数	年金額	(別掲)基礎年金額	件数	年金額
	千円		千円	千円		千円	千円		千円	千円		千円	千円		千円	千円	
平成 24 年 6月	162,835	102,343,017	11,831,197	64,428	63,200,278	2,019,862	67,456	9,413,554	7,269,214	2,424	1,813,023	1,094,836	28,520	27,915,676	1,447,286	7	487
7月	142,412	88,487,381	10,913,194	55,373	54,232,886	1,919,550	59,367	8,224,713	6,621,312	2,444	1,835,255	1,105,669	25,219	24,193,460	1,266,664	9	1,067
8月	169,401	105,229,202	13,271,130	66,459	65,197,702	2,337,122	70,687	9,661,400	7,967,661	3,304	2,468,718	1,489,883	28,944	27,899,605	1,476,464	7	1,778
9月	137,332	86,795,285	10,589,477	55,120	54,250,626	1,793,523	56,135	7,747,912	6,371,832	2,624	2,045,141	1,209,691	23,446	22,750,446	1,214,431	7	1,161
10月	170,854	105,048,654	13,809,888	66,778	65,219,612	2,278,468	72,488	9,922,433	8,415,891	3,549	2,636,340	1,619,390	28,038	27,270,094	1,496,138	1	176
11月	148,967	90,857,903	12,041,728	56,761	55,120,750	1,922,575	64,306	9,147,111	7,484,633	2,493	1,871,533	1,133,609	25,407	24,718,509	1,500,911		
北 海 道	7,083	3,784,769	586,843	2,405	2,137,695	81,254	3,323	426,864	395,698	82	62,832	37,822	1,273	1,157,378	72,070		
青 森 県	1,951	838,865	196,287	645	503,449	27,825	977	122,731	142,496	34	26,689	15,170	295	185,996	10,796		
岩 手 県	1,758	859,093	143,639	741	556,183	15,905	707	83,178	91,843	27	16,365	11,434	283	203,367	24,458		
宮 城 県	2,843	1,633,538	289,895	1,145	1,051,321	74,384	1,207	165,580	156,616	35	24,667	19,751	456	391,970	39,144		
秋 田 県	1,537	742,194	143,323	614	453,283	30,267	626	81,433	93,054	9	5,341	4,552	288	202,137	15,450		
山 形 県	1,663	890,671	192,418	843	624,950	64,850	534	69,906	106,752	13	8,141	4,385	273	187,675	16,431		
福 島 県	2,775	1,519,566	243,404	1,207	968,732	42,535	1,079	153,719	136,089	48	34,854	26,704	441	362,261	38,077		
茨 城 県	3,470	2,169,570	306,164	1,382	1,455,667	41,079	1,531	204,024	186,360	48	40,296	27,719	509	469,583	51,006		
栃 木 県	2,559	1,542,280	224,547	1,051	1,006,716	46,738	1,076	155,223	139,641	22	17,396	9,541	410	362,945	28,628		
群 馬 県	2,535	1,460,024	214,502	984	914,351	33,865	1,082	147,658	129,263	30	21,160	16,939	439	376,856	34,435		
埼 千 東 奈 新	8,309	5,414,278	656,071	3,091	3,348,498	110,296	3,803	579,362	423,369	101	76,146	48,106	1,314	1,410,272	74,300		
玉 葉 京 川 湯	7,065	4,684,783	607,073	2,576	2,904,138	90,247	3,237	484,594	387,228	138	102,833	61,558	1,114	1,193,218	68,040		
11,665	8,099,840	1,029,185	4,229	4,650,663	205,352	5,022	860,814	602,879	221	178,856	93,612	2,193	2,409,507	127,342			
9,694	6,943,041	744,811	3,547	4,167,534	124,426	4,332	661,783	475,259	117	93,242	41,919	1,698	2,020,482	103,208			
3,136	1,881,890	211,465	1,495	1,213,434	48,696	1,047	148,465	117,571	60	43,576	18,542	534	476,415	26,656			
富 石 福 山 長	1,362	861,574	97,237	609	532,316	12,293	472	66,552	52,257	33	25,471	17,344	248	237,235	15,343		
山 川 井 梨 野	1,339	818,713	91,016	565	500,580	9,918	500	73,340	60,306	27	18,628	9,694	247	226,165	11,097		
1,028	660,593	60,295	486	426,098	6,565	346	52,959	35,889	23	17,193	9,438	173	164,343	8,404			
1,016	566,173	98,527	388	364,933	15,461	428	58,861	60,068	20	15,106	9,497	180	127,274	13,500			
2,779	1,687,012	203,199	1,168	1,053,062	31,798	1,042	157,028	114,143	48	32,171	17,467	521	444,751	39,790			
岐 静 愛 三 滋	2,390	1,481,343	127,741	918	865,687	15,757	966	129,283	86,552	25	17,440	11,146	481	468,933	14,287		
4,972	3,209,270	330,328	2,105	2,050,504	48,417	1,979	288,775	212,167	69	52,487	24,804	819	817,504	44,940			
7,757	5,255,800	585,704	2,963	3,209,504	94,477	3,269	460,067	332,910	137	115,709	63,373	1,388	1,470,519	94,943			
2,173	1,355,655	170,264	862	870,096	19,314	911	117,098	111,232	48	37,464	20,627	352	330,998	19,092			
1,521	993,966	109,722	586	600,522	16,767	617	90,734	65,225	36	25,085	12,840	282	277,625	14,890			
京 大 兵 奈 和	2,785	1,648,848	270,437	901	889,884	52,157	1,303	194,337	167,633	58	42,355	21,610	523	522,272	29,037		
9,455	5,971,277	812,038	3,342	3,463,321	123,214	4,347	638,284	536,199	165	122,617	68,337	1,601	1,747,056	84,288			
5,899	3,982,046	468,809	2,171	2,337,962	68,183	2,507	351,169	287,400	117	92,743	57,297	1,104	1,200,172	55,930			
1,648	1,036,182	124,408	559	628,510	14,940	799	105,207	86,078	20	15,945	11,130	270	286,519	12,261			
1,218	648,054	130,486	387	366,744	18,479	583	68,418	88,598	31	22,759	14,973	217	190,133	8,436			
鳥 島 岡 広 山	810	437,665	71,803	346	264,818	8,836	296	38,133	40,832	17	11,307	8,937	151	123,407	13,198		
903	501,347	63,835	397	322,426	6,971	319	37,870	41,683	16	10,302	7,078	171	130,749	8,102			
2,401	1,468,710	170,033	1,008	919,352	22,814	917	125,881	88,087	71	48,246	32,196	405	375,230	26,936			
3,357	2,107,628	242,495	1,330	1,289,260	31,478	1,385	192,218	149,268	73	53,968	34,264	569	572,182	27,485			
2,020	1,259,232	132,394	811	774,709	19,909	824	99,402	87,325	34	25,626	16,498	351	359,496	8,663			
徳 香 愛 高 福	1,051	535,253	89,729	397	321,691	12,126	460	63,712	54,920	28	17,674	17,845	166	132,176	4,838		
1,244	755,955	81,154	532	499,198	10,206	490	72,877	49,873	16	10,225	6,971	206	173,655	14,104			
1,927	1,031,596	145,041	683	588,075	11,809	841	113,204	95,596	55	41,817	25,936	348	288,500	11,701			
960	468,186	85,083	323	256,091	10,993	428	57,585	52,134	20	12,921	11,041	189	141,589	10,915			
5,870	3,456,807	447,188	2,210	2,002,966	59,936	2,558	347,873	269,553	133	101,801	72,253	969	1,004,167	45,446			
佐 長 熊 大 宮	1,149	626,191	98,975	469	374,594	16,276	444	56,944	53,431	23	16,807	12,762	213	177,846	16,506		
1,997	1,018,072	140,466	708	591,051	18,305	939	125,586	92,726	33	26,630	17,616	317	274,805	11,820			
2,429	1,118,857	182,360	922	690,404	20,752	1,108	148,697	113,940	31	22,591	16,379	368	257,165	31,288			
1,642	812,254	122,081	597	473,243	17,016	755	95,392	76,885	21	14,105	11,070	269	229,514	17,110			
1,598	725,475	116,917	579	451,103	13,126	765	97,100	88,384	22	12,571	5,506	232	164,701	9,902			
鹿 児 島	2,351	1,091,732	184,664	858	681,769	26,366	1,108	138,579	120,378	27	18,246	13,430	358	253,139	24,490		
1,649	679,589	175,016	548	418,990	26,979	900	120,067	118,449	31	21,130	16,498	170	119,402	13,091			
224	122,446	22,657	78	84,674	3,220	117	18,546	10,397				29	19,227	9,040			

第4表(続) 都道府県別年金受給権者状況(厚生年金保険計)  
(失 権)

都道府県別	合 計			老 齢 年 金			通 算 老 齢 年 金			障 害 年 金			遺 族 年 金			通算遺族年金	
	件数	年金額	(別掲)基礎年金額	件数	年金額	(別掲)基礎年金額	件数	年金額	(別掲)基礎年金額	件数	年金額	(別掲)基礎年金額	件数	年金額	(別掲)基礎年金額	件数	年金額
		千円	千円		千円	千円		千円	千円		千円	千円		千円	千円		千円
平成 24 年 6月	82,309	85,026,904	25,910,550	36,207	58,110,372	14,919,441	26,061	7,656,767	9,987,149	1,993	1,908,518	807,761	17,580	17,232,308	196,199	468	118,939
7月	73,796	75,832,286	23,542,634	32,375	51,788,567	13,517,726	23,306	6,738,979	9,057,641	1,880	1,793,756	788,204	15,805	15,407,245	179,063	430	103,738
8月	85,406	88,900,065	27,853,882	38,088	61,467,961	16,218,618	27,043	7,925,489	10,592,775	2,141	2,077,641	864,945	17,662	17,306,451	177,543	472	122,522
9月	72,948	75,140,057	23,915,736	32,159	51,390,624	13,841,841	23,098	6,746,861	9,086,393	1,970	1,866,981	840,006	15,318	15,032,185	147,495	403	103,406
10月	78,485	81,699,090	26,185,255	35,252	56,716,207	15,394,870	24,619	7,083,690	9,788,804	2,034	1,942,192	844,253	16,154	15,847,647	157,328	426	109,354
11月	73,788	75,949,883	25,148,660	32,871	52,340,165	14,769,698	23,217	6,653,696	9,443,543	1,865	1,785,310	773,502	15,455	15,074,241	161,918	380	96,471
北 海 道	3,732	3,553,581	1,149,413	1,443	2,294,014	576,919	1,321	371,912	517,452	112	102,625	51,595	825	778,081	3,446	31	6,948
青 森 県	799	558,992	277,812	261	347,157	114,030	365	81,538	154,017	16	14,533	7,668	154	115,079	2,097	3	684
岩 手 県	788	644,758	278,412	299	428,748	128,888	303	72,157	135,400	28	22,715	12,821	151	119,035	1,303	7	2,103
宮 城 県	1,239	1,211,750	425,185	551	853,487	244,861	403	105,009	167,283	27	27,528	11,017	252	224,193	2,025	6	1,533
秋 田 県	720	588,494	244,828	281	399,874	124,475	277	70,808	116,224	16	12,028	4,129	141	104,698	2,025	5	1,086
山 形 県	765	604,577	252,131	307	424,861	126,030	292	70,267	119,587	14	11,971	4,929	151	97,433	1,586	1	45
山 福 茨 橋 群 島	1,230	1,141,606	411,137	519	779,251	220,779	435	113,623	173,323	33	28,141	12,272	240	219,444	4,763	3	1,146
木 馬	1,466	1,362,120	495,996	592	881,340	274,562	476	126,676	194,143	36	34,178	23,398	351	316,891	3,894	11	3,037
	945	871,598	330,984	401	596,557	188,944	306	72,613	124,519	25	24,464	10,620	206	175,884	6,902	7	2,080
	1,157	1,056,952	386,548	490	712,289	214,769	381	107,509	153,368	34	32,037	16,191	245	203,711	2,220	7	1,405
埼 千 東 奈 新 神 川 湯	3,479	4,027,902	1,303,001	1,756	2,943,090	856,256	952	282,070	407,628	70	78,513	33,394	684	719,677	5,723	17	4,552
	2,901	3,293,629	1,064,703	1,369	2,305,413	666,539	839	248,050	361,157	75	77,468	33,203	607	659,571	3,803	11	3,128
	6,447	7,547,559	2,138,791	2,929	5,234,954	1,283,982	1,941	613,510	794,062	109	107,928	47,934	1,425	1,579,677	12,813	43	11,490
	4,643	5,804,127	1,587,727	2,212	4,046,933	1,037,984	1,235	388,274	494,756	100	101,041	44,650	1,080	1,263,049	10,337	16	4,830
	1,627	1,538,774	554,121	705	1,066,544	314,941	523	135,147	224,069	36	36,831	10,449	357	299,114	4,662	6	1,138
富 石 福 山 長	793	796,341	279,971	351	533,743	158,496	245	72,198	107,839	23	23,755	11,155	168	165,334	2,482	6	1,311
	698	679,755	233,935	303	468,925	132,220	239	74,124	93,902	22	18,835	7,305	126	115,578	508	8	2,293
	586	531,752	196,833	246	357,306	97,821	209	68,139	92,044	17	16,686	4,326	109	88,499	2,642	5	1,122
	455	360,380	158,687	166	234,142	79,444	181	48,030	71,143	13	11,793	5,720	92	65,460	2,380	3	956
	1,559	1,438,321	517,054	668	975,651	289,664	521	154,374	200,480	52	48,086	24,935	308	257,658	1,976	10	2,553
岐 静 愛 三 滋	1,249	1,168,369	456,972	547	797,212	264,891	408	113,092	178,930	22	20,169	10,038	267	236,824	3,114	5	1,071
	2,441	2,553,512	885,450	1,160	1,791,001	557,872	717	211,334	295,979	63	58,894	27,438	489	489,048	4,161	12	3,235
	4,272	4,820,014	1,571,806	2,096	3,465,864	989,596	1,226	375,916	529,723	124	125,272	44,901	807	848,892	7,585	19	4,070
	1,124	1,064,079	408,678	514	748,891	245,754	365	104,331	148,651	28	25,646	8,460	212	184,405	5,812	5	806
	818	807,566	288,256	362	552,097	175,050	264	76,874	103,762	19	16,833	7,078	168	160,611	2,366	5	1,152
京 大 兵 奈 和	1,523	1,733,952	535,446	761	1,270,583	355,388	421	128,755	166,009	30	30,145	9,694	304	302,365	4,355	7	2,104
	4,829	5,267,089	1,688,090	2,270	3,655,334	1,035,340	1,396	414,793	588,535	130	122,131	52,602	1,007	1,067,715	11,614	26	7,117
	3,143	3,596,090	1,092,070	1,471	2,554,896	675,353	948	268,684	377,637	73	73,057	31,412	642	697,630	7,668	9	1,822
	680	756,143	232,331	307	537,808	140,490	220	64,758	86,500	12	12,098	4,329	135	139,941	1,013	6	1,539
	647	562,042	216,413	247	361,113	109,426	242	64,981	96,501	17	18,162	8,091	138	117,178	2,395	3	609
鳥 島 岡 広 山	445	359,200	147,768	177	236,974	79,537	168	44,932	64,103	10	7,517	4,129	88	69,356		2	421
	563	453,049	193,129	216	291,023	97,996	207	55,975	85,667	13	10,508	7,875	122	94,238	1,591	5	1,305
	1,372	1,326,527	464,685	630	914,567	277,732	421	125,170	167,382	35	32,411	16,350	282	253,248	3,221	4	1,130
	2,109	2,280,719	688,066	1,030	1,605,310	449,059	579	177,412	218,872	56	64,223	18,562	435	431,418	1,573	9	2,357
	1,242	1,281,490	389,096	550	879,613	227,112	380	102,484	151,076	31	28,252	9,244	277	269,877	1,665	4	1,264
徳 香 愛 高 福	493	386,027	160,311	196	252,185	75,596	186	50,154	79,391	9	5,847	4,529	101	77,657	795	1	183
	681	618,437	217,408	304	415,149	128,328	214	57,067	81,235	16	17,483	7,143	145	128,388	702	2	349
	1,017	938,903	330,638	425	617,633	176,599	341	97,718	146,368	29	27,672	6,879	216	194,249	792	6	1,631
	581	472,342	188,379	231	321,549	96,559	229	64,342	87,460	13	11,573	3,569	104	73,819	792	4	1,059
	3,160	3,319,031	945,838	1,423	2,210,211	581,738	888	255,046	319,118	92	85,087	37,954	744	765,895	7,028	13	2,793
佐 長 熊 大 宮	626	547,427	196,574	250	353,393	101,211	208	55,917	83,537	20	15,426	11,041	145	122,351	786	3	339
	844	842,419	231,820	340	547,373	127,075	273	70,829	95,897	24	21,056	8,848	203	201,718		4	1,443
	1,059	900,369	343,351	414	581,088	177,042	382	102,324	148,537	44	40,845	14,426	211	173,950	3,345	8	2,162
	726	633,595	248,148	315	431,420	141,419	234	65,086	92,901	29	24,755	13,829	146	112,085		2	248
	689	562,720	229,003	264	374,569	108,970	276	74,084	107,759	24	21,957	9,898	122	91,276	2,376	3	835
鹿 児 島 沖 縄 他	1,010	784,755	355,052	368	495,650	173,310	407	105,769	164,370	31	27,084	12,361	197	154,265	5,011	7	1,988
	390	278,948	152,156	142	176,025	66,991	161	46,998	73,452	12	9,347	5,112	75	46,578	6,601		
	26	22,102	4,461	12	17,357	2,664	12	2,842	1,797	1	704		1	1,200			



第4表(続) 都道府県別年金受給権者状況(厚生年金保険計(旧共済組合を除く))  
(新規裁定)

都道府県別	合 計			老 齢 年 金			通 算 老 齢 年 金			障 害 年 金			遺 族 年 金			通算遺族年金	
	件数	年金額	(別掲)基礎年金額	件数	年金額	(別掲)基礎年金額	件数	年金額	(別掲)基礎年金額	件数	年金額	(別掲)基礎年金額	件数	年金額	(別掲)基礎年金額	件数	年金額
		千円	千円		千円	千円		千円	千円		千円	千円		千円	千円		千円
平成 24 年 6月	162,813	102,326,813	11,824,644	64,418	63,187,341	2,019,082	67,446	9,412,265	7,263,440	2,424	1,813,023	1,094,836	28,518	27,913,697	1,447,286	7	487
7月	142,364	88,475,248	10,886,371	55,366	54,224,671	1,919,550	59,329	8,223,812	6,595,472	2,443	1,834,473	1,104,686	25,217	24,191,225	1,266,664	9	1,067
8月	169,280	105,205,951	13,200,038	66,446	65,177,702	2,334,643	70,580	9,659,114	7,899,048	3,304	2,468,718	1,489,883	28,943	27,898,639	1,476,464	7	1,778
9月	137,169	86,783,048	10,498,740	55,114	54,244,243	1,792,893	55,981	7,744,888	6,281,725	2,624	2,045,141	1,209,691	23,443	22,747,616	1,214,431	7	1,161
10月	170,606	105,022,593	13,667,804	66,768	65,207,466	2,278,468	72,254	9,912,822	8,273,807	3,549	2,636,340	1,619,390	28,034	27,265,789	1,496,138	1	176
11月	148,848	90,845,938	11,974,102	56,755	55,115,206	1,921,376	64,199	9,144,972	7,418,993	2,488	1,869,069	1,132,822	25,406	24,716,691	1,500,911		
北 海 道	7,080	3,784,380	584,711	2,405	2,137,695	81,254	3,321	426,844	394,351	81	62,464	37,036	1,273	1,157,378	72,070		
青 森 県	1,948	837,515	195,044	644	502,189	27,825	975	122,641	141,254	34	26,689	15,170	295	185,996	10,796		
岩 手 県	1,754	859,008	141,370	741	556,183	15,905	703	83,092	89,573	27	16,365	11,434	283	203,367	24,458		
宮 城 県	2,835	1,632,904	285,288	1,145	1,051,321	74,384	1,200	165,535	152,009	34	24,077	19,751	456	391,970	39,144		
秋 田 県	1,535	742,183	142,090	614	453,283	30,267	624	81,422	91,821	9	5,341	4,552	288	202,137	15,450		
山 形 県	1,660	890,649	190,225	843	624,950	64,850	531	69,883	104,558	13	8,141	4,385	273	187,675	16,431		
福 島 県	2,774	1,519,527	242,634	1,207	968,732	42,535	1,078	153,681	135,318	48	34,854	26,704	441	362,261	38,077		
茨 城 県	3,468	2,169,494	305,033	1,382	1,455,667	41,079	1,529	203,947	185,230	48	40,296	27,719	509	469,583	51,006		
栃 木 県	2,559	1,542,280	224,547	1,051	1,006,716	46,738	1,076	155,223	139,641	22	17,396	9,541	410	362,945	28,628		
群 馬 県	2,533	1,459,902	213,777	984	914,351	33,865	1,080	147,536	128,538	30	21,160	16,939	439	376,856	34,435		
埼 千 東 神 奈 新	8,302	5,414,121	651,674	3,091	3,348,498	110,296	3,796	579,205	418,972	101	76,146	48,106	1,314	1,410,272	74,300		
玉 葉 京 川 湯	7,058	4,683,767	604,102	2,576	2,904,138	90,247	3,231	484,168	384,257	137	102,243	61,558	1,114	1,193,218	68,040		
奈 川 湯	11,663	8,099,818	1,027,679	4,229	4,650,663	205,352	5,020	860,792	601,373	221	178,856	93,612	2,193	2,409,507	127,342		
新 潟 県	9,691	6,942,500	743,557	3,546	4,167,013	124,426	4,330	661,763	474,005	117	93,242	41,919	1,698	2,020,482	103,208		
富 石 福 山 長	3,131	1,881,179	208,875	1,495	1,213,434	48,696	1,043	148,376	114,981	59	42,955	18,542	534	476,415	26,656		
山 川 井 梨 野	1,359	861,524	95,982	609	532,316	12,293	469	66,502	51,002	33	25,471	17,344	248	237,235	15,343		
山 川 井 梨 野	1,337	818,701	89,478	565	500,580	9,918	498	73,328	58,769	27	18,628	9,694	247	226,165	11,097		
山 川 井 梨 野	1,027	660,580	59,509	486	426,098	6,565	345	52,946	35,102	23	17,193	9,438	173	164,343	8,404		
山 川 井 梨 野	1,016	566,173	98,527	388	364,933	15,461	428	58,861	60,068	20	15,106	9,497	180	127,274	13,500		
山 川 井 梨 野	2,777	1,686,990	201,750	1,168	1,053,062	31,798	1,040	157,006	112,695	48	32,171	17,467	521	444,751	39,790		
岐 静 愛 三 滋	2,389	1,481,313	127,041	918	865,687	15,757	965	129,253	85,851	25	17,440	11,146	481	468,933	14,287		
阜 岡 知 重 賀	4,972	3,209,270	330,328	2,105	2,050,504	48,417	1,979	288,775	212,167	69	52,487	24,804	819	817,504	44,940		
知 重 賀	7,754	5,255,753	584,252	2,963	3,209,504	94,477	3,266	460,020	331,458	137	115,709	63,373	1,388	1,470,519	94,943		
三 重 県	2,171	1,355,628	168,544	862	870,096	19,314	909	117,070	109,512	48	37,464	20,627	352	330,998	19,092		
滋 賀 県	1,521	993,966	109,722	586	600,522	16,767	617	90,734	65,225	36	25,085	12,840	282	277,625	14,890		
京 大 兵 奈 和	2,782	1,648,797	269,031	901	889,884	52,157	1,300	194,287	166,227	58	42,355	21,610	523	522,272	29,037		
都 阪 庫 良 山	9,451	5,969,733	809,787	3,341	3,461,805	123,214	4,344	638,255	533,948	165	122,617	68,337	1,601	1,747,056	84,288		
庫 良 山	5,896	3,982,022	466,720	2,171	2,337,962	68,183	2,504	351,145	285,312	117	92,743	57,297	1,104	1,200,172	55,930		
奈 良 山	1,647	1,036,172	123,711	559	628,510	14,940	798	105,197	85,380	20	15,945	11,130	270	286,519	12,261		
歌 山 県	1,217	648,044	129,862	387	366,744	18,479	582	68,408	87,973	31	22,759	14,973	217	190,133	8,436		
鳥 島 岡 広 山	809	437,655	70,832	346	264,818	8,836	295	38,123	39,861	17	11,307	8,937	151	123,407	13,198		
取 根 山 島 口	903	501,347	63,835	397	322,426	6,971	319	37,870	41,683	16	10,302	7,078	171	130,749	8,102		
山 島 口	2,395	1,468,338	167,385	1,008	919,352	22,814	912	125,804	85,439	70	47,952	32,196	405	375,230	26,936		
山 口 県	3,352	2,107,579	240,153	1,330	1,289,260	31,478	1,380	192,170	146,925	73	53,968	34,264	569	572,182	27,485		
山 口 県	2,017	1,257,429	131,209	809	772,944	19,199	823	99,363	86,849	34	25,626	16,498	351	359,496	8,663		
徳 香 愛 高 福	1,051	535,253	89,729	397	321,691	12,126	460	63,712	54,920	28	17,674	17,845	166	132,176	4,838		
島 川 媛 知 岡	1,237	755,904	76,784	532	499,198	10,206	483	72,826	45,503	16	10,225	6,971	206	173,655	14,104		
媛 知 岡	1,925	1,031,576	143,725	683	588,075	11,809	839	113,185	94,279	55	41,817	25,936	348	288,500	11,701		
高 福 県	957	467,640	83,806	322	255,609	10,503	426	57,522	51,348	20	12,921	11,041	189	141,589	10,915		
福 岡 県	5,865	3,454,907	444,645	2,210	2,002,966	59,936	2,554	347,791	267,010	133	101,801	72,253	968	1,002,349	45,446		
佐 長 熊 大 宮	1,147	626,165	97,771	469	374,594	16,276	442	56,918	52,228	23	16,807	12,762	213	177,846	16,506		
賀 崎 本 分 崎	1,996	1,017,963	140,082	708	591,051	18,305	938	125,477	92,342	33	26,630	17,616	317	274,805	11,820		
本 分 崎	2,428	1,118,855	181,853	922	690,404	20,752	1,107	148,695	113,433	31	22,591	16,379	368	257,165	31,288		
大 宮 県	1,640	812,230	120,590	597	473,243	17,016	753	95,368	75,394	21	14,105	11,070	269	229,514	17,110		
宮 崎 県	1,597	725,460	116,007	579	451,103	13,126	764	97,085	87,474	22	12,571	5,506	232	164,701	9,902		
鹿 児 沖 那 大 宮	2,349	1,091,707	183,173	858	681,769	26,366	1,106	138,554	118,887	27	18,246	13,430	358	253,139	24,490		
那 大 宮	1,649	679,589	175,016	548	418,990	26,979	900	120,067	118,449	31	21,130	16,498	170	119,402	13,091		
大 宮 県	224	122,446	22,657	78	84,674	3,220	117	18,546	10,397				29	19,227	9,040		



第4表(続) 都道府県別年金受給権者状況(厚生年金保険計(旧共済組合を除く))

(失 権)

都道府県別	合 計			老 齢 年 金			通 算 老 齢 年 金			障 害 年 金			遺 族 年 金			通算遺族年金	
	件数	年金額	(別掲)基礎年金額	件数	年金額	(別掲)基礎年金額	件数	年金額	(別掲)基礎年金額	件数	年金額	(別掲)基礎年金額	件数	年金額	(別掲)基礎年金額	件数	年金額
	千円		千円	千円		千円	千円		千円	千円		千円	千円		千円	千円	
平成 24 年 6月	78,400	79,163,147	25,519,658	33,953	53,561,301	14,648,890	25,346	7,386,066	9,878,973	1,946	1,854,911	796,344	16,704	16,246,074	195,452	451	114,795
7月	70,409	70,662,604	23,180,681	30,404	47,774,717	13,263,203	22,747	6,542,933	8,962,788	1,828	1,734,436	776,406	15,019	14,511,346	178,283	411	99,172
8月	82,387	83,926,292	27,399,365	36,266	57,555,735	15,916,581	26,616	7,780,244	10,451,899	2,093	2,015,291	853,342	16,952	16,454,816	177,543	460	120,205
9月	70,496	70,887,841	23,570,013	30,621	48,017,039	13,591,241	22,821	6,652,340	8,997,171	1,948	1,840,116	834,105	14,708	14,275,902	147,495	398	102,443
10月	75,780	77,026,871	25,774,207	33,540	52,985,513	15,106,032	24,284	6,965,184	9,675,403	2,007	1,900,978	836,192	15,528	15,067,288	156,581	421	107,909
11月	71,382	71,772,341	24,775,709	31,373	48,994,331	14,518,273	22,903	6,544,100	9,332,979	1,830	1,748,486	763,278	14,899	14,389,545	161,180	377	95,879
北 海 道	3,526	3,176,731	1,123,705	1,312	1,991,189	557,820	1,302	365,476	510,844	111	102,036	51,595	770	711,083	3,446	31	6,948
青 森 県	767	515,887	270,128	248	320,747	111,510	357	78,225	149,640	15	13,752	6,882	144	102,479	2,097	3	684
岩 手 県	735	559,258	266,489	266	357,764	122,740	294	69,363	130,411	27	22,066	12,035	141	107,962	1,303	7	2,103
宮 城 県	1,187	1,115,133	417,654	515	771,928	238,917	398	103,554	165,696	26	26,594	11,017	242	211,523	2,025	6	1,533
秋 田 県	688	530,035	240,666	260	348,972	122,139	270	68,740	114,398	16	12,028	4,129	137	99,209	5	5	1,086
山 形 県	725	522,761	249,089	277	352,371	123,775	290	69,217	118,800	13	10,921	4,929	144	90,208	1,586	1	45
福 島 県	1,160	1,011,315	400,386	472	670,605	211,454	430	112,374	171,898	33	28,141	12,272	222	199,049	4,763	3	1,146
茨 城 県	1,417	1,291,285	486,173	569	833,832	269,318	465	123,609	190,547	35	33,477	22,415	337	297,330	3,894	11	3,037
栃 木 県	917	817,041	327,137	383	551,210	185,883	304	71,757	123,732	24	23,500	10,620	199	168,494	6,902	7	2,080
群 馬 県	1,120	995,959	380,327	467	664,406	210,892	375	104,755	151,024	33	31,444	16,191	238	193,948	2,220	7	1,405
埼 千 東 神 奈 川 新 潟	3,403	3,894,964	1,293,225	1,711	2,843,425	850,172	943	278,156	403,937	70	78,513	33,394	662	690,318	5,723	17	4,552
玉 葉 京 川 湯	2,806	3,130,166	1,049,230	1,316	2,184,921	654,371	828	244,448	357,853	74	76,041	33,203	577	621,628	3,803	11	3,128
奈 川 湯	6,354	7,347,457	2,128,970	2,864	5,074,813	1,275,685	1,940	612,818	794,062	108	107,156	47,147	1,399	1,541,181	12,076	43	11,490
新 潟 県	4,541	5,603,028	1,572,458	2,144	3,883,497	1,025,861	1,227	384,925	491,610	99	99,350	44,650	1,055	1,230,426	10,337	16	4,830
富 石 福 山 長 岐 静 愛 三 滋 京 大 兵 奈 和 歌 山 鳥 島 岡 広 山 徳 香 愛 高 福 佐 長 熊 大 宮 鹿 冲 ぞ の	1,549	1,406,038	537,157	657	961,919	302,743	510	130,500	219,303	35	34,589	10,449	341	277,891	4,662	6	1,138
山 川 井 梨 野	767	748,585	275,088	332	492,910	153,612	242	71,426	107,839	22	22,346	11,155	165	160,593	2,482	6	1,311
山 川 井 梨 野	676	640,970	231,237	290	440,086	130,688	236	73,013	92,736	22	18,835	7,305	120	106,743	508	8	2,293
山 川 井 梨 野	547	462,027	192,208	222	302,447	96,420	203	65,459	89,803	16	14,925	3,343	101	78,074	2,642	5	1,122
山 川 井 梨 野	438	333,847	155,620	154	213,410	76,376	180	47,570	71,143	13	11,793	5,720	88	60,118	2,380	3	956
山 川 井 梨 野	1,475	1,311,379	503,212	623	875,747	282,653	501	147,064	193,648	52	48,086	24,935	289	237,929	1,976	10	2,553
山 川 井 梨 野	1,220	1,130,330	448,986	533	768,226	261,745	399	109,967	174,876	21	19,675	9,252	263	231,428	3,114	4	1,033
山 川 井 梨 野	2,364	2,407,730	879,190	1,109	1,671,421	553,264	712	209,678	294,327	62	57,877	27,438	469	465,519	4,161	12	3,235
山 川 井 梨 野	4,203	4,691,634	1,562,482	2,051	3,359,525	983,459	1,217	373,024	526,536	123	124,682	44,901	793	830,332	7,585	19	4,070
山 川 井 梨 野	1,084	994,582	401,183	486	688,393	240,619	360	102,229	146,292	28	25,646	8,460	205	177,507	5,812	5	806
山 川 井 梨 野	780	743,018	281,039	338	499,931	169,367	257	72,642	102,228	19	16,833	7,078	161	152,460	2,366	5	1,152
山 川 井 梨 野	1,469	1,633,111	529,389	727	1,188,328	351,665	415	127,354	163,676	30	30,145	9,694	290	285,180	4,355	7	2,104
山 川 井 梨 野	4,763	5,132,167	1,678,489	2,222	3,543,902	1,027,057	1,392	412,824	587,217	129	120,850	52,602	994	1,047,475	11,614	26	7,117
山 川 井 梨 野	3,067	3,447,953	1,080,861	1,420	2,432,091	668,653	939	264,188	373,129	72	71,878	31,412	627	677,975	7,668	9	1,822
山 川 井 梨 野	651	698,489	227,081	284	485,990	135,239	219	64,212	86,500	12	12,098	4,329	130	134,651	1,013	6	1,539
山 川 井 梨 野	626	538,779	212,643	239	346,715	108,640	234	61,353	93,518	17	18,162	8,091	133	111,940	2,395	3	609
山 川 井 梨 野	412	308,841	139,501	157	197,960	74,863	163	43,081	60,509	10	7,517	4,129	80	59,862	795	1	183
山 川 井 梨 野	526	401,316	187,049	193	246,578	94,956	201	53,815	82,628	12	9,793	7,875	115	89,826	1,591	5	1,305
山 川 井 梨 野	1,320	1,244,330	455,704	603	853,071	274,072	409	120,478	162,061	35	32,411	16,350	269	237,240	3,221	4	1,130
山 川 井 梨 野	2,040	2,169,489	679,561	988	1,517,088	442,055	569	173,183	217,372	53	61,126	18,562	421	415,735	1,573	9	2,357
山 川 井 梨 野	1,180	1,175,897	381,454	508	790,998	221,785	372	101,432	148,761	31	28,252	9,244	265	253,951	1,665	4	1,264
山 川 井 梨 野	479	363,295	158,780	185	231,039	74,852	184	49,506	78,604	9	5,847	4,529	100	76,719	795	1	183
山 川 井 梨 野	652	562,332	213,722	286	370,033	126,072	211	56,236	79,804	15	16,519	7,143	138	119,195	702	2	349
山 川 井 梨 野	987	897,348	325,090	409	584,277	173,761	333	95,563	143,658	29	27,672	6,879	210	188,206	792	6	1,631
山 川 井 梨 野	558	442,747	182,177	219	298,529	92,119	224	61,932	85,696	13	11,573	3,569	99	69,921	792	3	791
山 川 井 梨 野	3,071	3,155,604	931,890	1,362	2,078,062	572,086	883	253,376	316,593	87	77,575	36,184	726	743,799	7,028	13	2,793
山 川 井 梨 野	587	478,867	190,942	223	296,279	96,271	206	55,494	82,845	20	15,426	11,041	135	111,328	786	3	339
山 川 井 梨 野	809	790,248	228,039	320	507,171	123,294	268	69,041	95,897	23	19,994	8,848	194	192,599	3,345	4	1,443
山 川 井 梨 野	1,013	825,351	332,692	386	521,757	169,494	375	100,709	146,212	43	40,516	13,640	201	160,207	3,345	8	2,162
山 川 井 梨 野	689	585,345	242,369	298	397,925	138,380	227	63,766	91,930	26	22,320	12,059	136	101,087	2,376	2	248
山 川 井 梨 野	660	521,485	225,541	250	344,354	107,499	269	72,320	105,768	24	21,957	9,898	114	82,021	2,376	3	835
山 川 井 梨 野	968	727,579	344,636	347	453,189	165,879	399	104,763	162,172	30	26,499	11,574	186	141,424	5,011	6	1,703
山 川 井 梨 野	381	271,309	150,603	137	170,748	65,438	159	46,641	73,452	12	9,347	5,112	73	44,572	6,601	6	1,703
山 川 井 梨 野	25	19,298	4,461	11	14,552	2,664	12	2,842	1,797	1	704	1	1	1,200			

第4表(続) 都道府県別年金受給権者状況(旧法厚生年金保険)  
(月末現在)

都道府県別	合計		老 齢 年 金				通 算 老 齢 年 金				障 害 年 金		遺 族 年 金		通算遺族年金				
			計	退 職		在 職		計	退 職								在 職		
	件数	年金額	件数	件数	年金額	件数	年金額	件数	件数	年金額	件数	年金額	件数	年金額	件数	年金額	件数	年金額	
	千円		千円				千円				千円		千円		千円		千円		
平成 24 年	6月	2,427,901	2,689,558,078	954,671	952,816	1,697,615,166	1,855	2,849,736	779,548	778,036	301,532,943	1,512	705,466	91,643	107,469,247	545,235	564,520,598	56,804	14,864,921
	7月	2,410,273	2,668,594,738	946,832	945,002	1,682,492,517	1,830	2,811,405	773,125	771,622	298,962,479	1,503	703,925	91,238	106,974,389	542,669	561,881,198	56,409	14,768,826
	8月	2,390,344	2,644,859,192	937,972	936,160	1,665,311,423	1,812	2,781,464	765,754	764,278	296,010,421	1,476	685,216	90,768	106,383,047	539,884	559,034,673	55,966	14,652,950
	9月	2,373,219	2,624,675,032	930,443	928,654	1,650,762,385	1,789	2,740,155	759,326	757,859	293,449,254	1,467	681,206	90,372	105,899,330	537,493	556,588,473	55,585	14,554,229
	10月	2,354,773	2,602,557,021	922,124	920,352	1,634,636,865	1,772	2,707,765	752,644	751,182	290,783,682	1,462	682,593	89,927	105,356,836	534,902	553,939,223	55,176	14,450,058
	11月	2,337,204	2,581,793,333	914,416	912,660	1,619,671,813	1,756	2,682,112	746,041	744,593	288,189,461	1,448	671,735	89,496	104,813,719	532,443	551,408,189	54,808	14,356,306
北 海 道	道 森	112,070	115,431,503	38,717	38,651	68,421,761	66	102,591	41,868	41,776	15,853,785	92	29,824	3,975	4,783,365	24,500	25,543,653	3,010	696,524
	手 森	18,736	16,087,343	5,436	5,427	8,286,488	9	11,954	7,588	7,571	2,613,430	17	4,728	702	781,817	4,316	4,239,826	694	149,099
	宮 手	20,593	19,209,034	6,733	6,722	10,748,792	11	14,184	7,858	7,846	2,736,245	12	4,106	832	955,280	4,622	4,628,489	548	121,937
	城 田	32,014	32,271,866	11,306	11,285	19,080,208	21	39,222	11,731	11,713	4,696,528	18	8,510	1,184	1,350,682	6,876	6,875,249	917	221,468
	秋 田	20,592	19,157,826	6,845	6,835	10,831,420	10	14,725	7,503	7,495	2,523,508	8	2,439	747	858,342	4,750	4,773,204	747	154,187
山 福 茨 栃 群	形 島	23,699	21,584,505	9,141	9,132	13,369,402	9	15,906	8,749	8,737	2,859,481	12	4,799	867	950,171	4,300	4,244,466	642	140,280
	城 島	36,526	36,003,403	13,935	13,929	21,859,411	6	10,504	12,438	12,421	4,448,828	17	5,662	1,619	1,796,954	7,705	7,691,514	829	190,531
	木 城	38,721	41,545,422	14,531	14,507	25,242,319	24	34,306	12,937	12,928	5,132,492	9	4,579	1,585	1,879,238	8,865	9,042,642	803	209,846
	馬 木	30,704	31,081,951	10,948	10,919	18,272,639	29	46,044	10,901	10,884	4,197,477	17	6,404	1,243	1,444,617	6,906	6,946,877	706	167,893
	群 馬	35,274	34,950,630	12,749	12,724	21,107,633	25	35,247	13,031	13,006	4,813,414	25	9,456	1,445	1,626,981	7,095	7,144,162	954	213,737
埼 千 東 神 新	玉 葉	90,113	105,478,114	34,651	34,600	65,336,326	51	78,787	26,858	26,814	11,283,941	44	18,907	3,505	4,224,558	22,924	23,893,604	2,175	641,990
	奈 京	77,705	93,868,972	30,210	30,162	58,970,100	48	70,536	23,240	23,199	10,055,599	41	16,329	2,853	3,534,350	19,577	20,702,138	1,825	519,921
	川 神	207,773	268,974,783	84,701	84,308	177,874,761	393	611,761	59,904	59,648	25,424,777	256	153,080	6,219	7,585,578	51,896	55,765,781	5,053	1,559,045
	潟 新	134,575	182,847,349	57,056	56,939	122,452,432	117	216,486	34,947	34,874	15,187,272	73	34,820	4,240	5,256,522	35,588	38,857,810	2,744	842,007
		53,210	53,883,726	21,686	21,664	34,223,757	22	32,075	17,585	17,562	6,254,002	23	8,766	2,182	2,395,388	10,563	10,698,246	1,194	271,491
富 石 福 山 長	山 川	30,215	32,146,318	12,454	12,443	20,495,942	11	17,970	9,199	9,190	3,283,319	9	3,055	1,161	1,324,123	6,647	6,843,638	754	178,272
	井 川	28,286	27,783,340	10,876	10,864	17,340,822	12	20,493	10,580	10,564	3,964,147	16	7,243	965	1,092,188	5,136	5,176,879	729	181,569
	梨 井	22,147	22,100,338	9,732	9,725	14,689,987	7	9,330	7,641	7,632	2,868,438	9	2,622	769	855,876	3,604	3,579,128	401	94,957
	野 梨	15,117	14,019,666	4,894	4,883	8,028,665	11	15,851	6,507	6,502	2,470,476	5	1,436	508	605,963	2,837	2,809,732	371	87,543
		54,626	51,870,503	21,416	21,401	32,859,561	15	18,507	21,538	21,507	7,896,121	31	13,615	1,853	2,087,742	8,784	8,754,640	1,035	240,318
岐 静 愛 三 滋	阜 岡	42,675	44,023,564	16,780	16,763	27,407,030	17	27,488	14,434	14,411	5,552,193	23	7,444	1,693	1,924,282	8,715	8,843,983	1,053	261,145
	知 重	80,673	87,068,244	33,446	33,404	55,413,152	42	70,996	25,626	25,591	10,237,546	35	13,993	3,345	3,820,062	16,616	17,074,148	1,640	438,348
	重 愛	121,673	143,430,635	50,285	50,212	91,636,797	73	108,347	34,035	33,991	13,885,814	44	24,876	5,228	6,133,445	29,398	30,893,305	2,727	748,052
	賀 三	36,385	37,922,336	14,718	14,708	24,052,865	10	11,572	12,236	12,226	4,636,212	10	3,313	1,318	1,510,671	7,342	7,513,819	771	193,884
	滋 賀	25,769	25,830,476	9,158	9,142	15,406,317	16	23,904	9,887	9,872	3,880,142	15	7,614	998	1,166,656	5,070	5,183,244	656	162,599
京 大 兵 奈 和	都 阪	52,507	59,127,728	20,684	20,624	37,260,087	60	91,714	16,696	16,641	6,827,085	55	29,275	2,032	2,381,013	11,783	12,179,260	1,312	359,294
	庫 神	156,047	188,264,265	62,743	62,548	116,793,213	195	285,360	39,580	39,439	16,438,694	141	81,599	6,942	8,320,106	43,306	45,280,587	3,476	1,064,706
	良 奈	114,402	137,904,363	46,305	46,185	88,296,614	120	194,942	32,143	32,086	12,302,865	57	30,179	4,218	5,149,398	29,304	31,271,143	2,432	659,222
	山 和	24,557	28,044,586	9,131	9,119	17,404,418	12	17,475	8,011	7,995	3,212,731	16	6,538	835	1,005,008	5,949	6,217,843	631	180,574
		22,455	22,750,527	8,324	8,311	13,713,452	13	15,621	7,590	7,577	2,732,135	13	5,036	1,060	1,217,641	4,885	4,919,108	596	147,535
鳥 島 岡 広 山	取 根	15,354	13,888,171	6,128	6,122	8,599,841	6	9,521	5,767	5,760	2,123,757	7	2,017	500	544,665	2,568	2,514,755	391	93,616
	山 島	19,420	17,194,026	6,851	6,842	10,134,858	9	13,759	7,800	7,791	2,705,665	9	2,618	809	883,257	3,401	3,328,985	559	124,885
	島 山	51,712	52,841,995	22,413	22,382	34,507,635	31	39,840	16,886	16,850	6,181,583	36	14,713	1,882	2,214,693	9,521	9,649,345	1,010	234,187
	口 島	73,369	79,552,491	30,538	30,504	50,582,705	34	47,109	22,370	22,329	8,794,902	41	16,428	3,044	3,510,550	15,843	16,193,380	1,574	407,417
		39,919	43,211,466	15,933	15,919	27,121,119	14	17,577	12,288	12,263	4,570,149	25	9,726	1,463	1,725,150	9,252	9,523,356	983	244,389
徳 香 愛 高 福	島 川	18,093	16,667,922	7,471	7,467	10,357,356	4	5,477	6,171	6,166	2,140,218	5	1,122	790	877,062	3,286	3,203,943	375	82,745
	媛 知	27,169	26,236,169	11,444	11,426	16,972,191	18	25,403	9,624	9,614	3,513,871	10	5,982	902	1,018,241	4,625	4,568,502	574	131,977
	岡 福	35,525	35,810,369	14,212	14,192	22,405,957	20	22,338	11,897	11,892	4,231,207	5	2,080	1,357	1,576,432	7,327	7,398,231	732	174,125
		19,385	17,856,856	7,568	7,555	11,168,137	13	14,930	7,389	7,379	2,514,464	10	5,314	653	734,774	3,371	3,322,312	404	96,926
		106,927	120,874,909	41,941	41,868	75,014,125	73	105,784	30,585	30,533	11,429,287	52	22,238	4,327	5,033,295	27,653	28,609,122	2,421	661,058
佐 長 熊 大 宮	賀 崎	17,973	17,168,404	6,541	6,534	10,102,465	7	10,349	6,346	6,339	2,254,479	7	3,734	729	814,939	3,913	3,875,241	444	107,197
	本 崎	29,286	31,463,603	10,804	10,789	19,148,941	15	20,201	9,272	9,258	3,295,258	14	6,427	1,123	1,306,674	7,301	7,491,626	786	194,475

第4表(続) 都道府県別年金受給権者状況(旧法船員保険)

(月末現在)

都道府県別	合計		老 齢 年 金					通 算 老 齢 年 金					障 害 年 金		遺 族 年 金		通算遺族年金	
			計	退 職		在 職		計	退 職		在 職							
	件数	年金額	件数	件数	年金額	件数	年金額	件数	件数	年金額	件数	年金額	件数	年金額	件数	年金額	件数	年金額
	千円		千円		千円		千円		千円		千円		千円		千円		千円	
平成 24 年 6月	46,648	96,279,945	21,974	21,974	63,141,323			3,958	3,958	1,443,159			2,019	3,987,720	17,621	27,434,167	1,076	273,576
7月	46,359	95,667,032	21,800	21,800	62,634,495			3,915	3,915	1,425,944			2,010	3,971,082	17,564	27,363,319	1,070	272,193
8月	46,025	94,977,808	21,604	21,604	62,106,234			3,874	3,874	1,408,269			1,997	3,940,647	17,489	27,252,663	1,061	269,994
9月	45,727	94,334,259	21,421	21,420	61,581,992	1	2,031	3,833	3,833	1,392,720			1,988	3,919,636	17,432	27,170,044	1,053	267,837
10月	45,432	93,709,866	21,247	21,247	61,088,657			3,798	3,798	1,377,102			1,983	3,913,090	17,358	27,065,487	1,046	265,530
11月	45,127	93,089,997	21,065	21,064	60,597,222	1	2,211	3,764	3,764	1,364,249			1,975	3,897,173	17,284	26,965,248	1,039	263,895
北 海 道	2,644	5,035,230	879	878	2,263,015	1	2,211	305	305	96,611			135	291,704	1,256	2,365,687	69	16,002
青 森 県	1,258	2,015,821	363	363	814,152			132	132	45,750			64	121,934	636	1,019,132	63	14,852
岩 手 県	1,235	2,134,783	448	448	1,050,781			126	126	42,039			55	111,540	567	920,624	39	9,799
宮 城 県	2,351	4,757,992	1,036	1,036	2,635,813			106	106	41,767			154	328,108	1,023	1,744,174	32	8,131
秋 田 県	383	702,106	163	163	365,241			40	40	13,931			22	44,702	148	275,679	10	2,554
山 形 県	345	673,499	123	123	325,511			19	19	6,302			10	19,710	181	320,188	12	1,788
福 島 県	631	1,253,873	308	308	783,967			30	30	9,844			21	44,071	258	412,072	14	3,918
茨 城 県	800	1,511,777	386	386	1,004,058			48	48	16,640			31	60,047	320	426,741	15	4,292
栃 木 県	81	210,033	47	47	164,918			8	8	2,683			2	3,516	21	38,249	3	668
群 馬 県	82	193,262	41	41	143,808			12	12	3,465			2	2,100	24	42,865	3	1,024
埼 千 東 奈 新	337	828,504	179	179	609,826			35	35	10,737			11	21,735	109	185,549	3	657
玉 葉 京 川 潟	1,415	2,581,024	658	658	1,709,035			141	141	57,539			41	75,560	530	727,436	45	11,454
798	1,866,455	390	390	1,330,416			105	105	37,217			38	69,001	249	425,443	16	4,379	
1,840	4,705,002	1,061	1,061	3,574,511			116	116	52,964			44	91,556	589	977,025	30	8,946	
831	1,923,045	414	414	1,301,685			65	65	22,403			28	62,675	307	532,086	17	4,197	
富 石 福 山 長	456	915,491	205	205	570,292			39	39	16,306			11	22,927	180	300,569	21	5,396
山 川 井 梨 野	917	2,043,173	465	465	1,418,602			83	83	31,106			28	57,613	310	529,405	31	6,448
317	675,348	167	167	503,709			38	38	13,088			8	19,767	93	135,516	11	3,268	
39	86,372	18	18	59,401			6	6	1,944			1	3,769	13	20,847	1	412	
121	299,565	60	60	213,954			18	18	4,238			5	11,300	34	68,989	4	1,084	
岐 静 愛 三 滋	109	277,034	66	66	225,429			17	17	5,081			3	4,738	22	41,588	1	198
1,963	3,864,393	972	972	2,635,001			127	127	48,405			55	102,245	759	1,065,378	50	13,364	
537	1,064,588	237	237	742,149			87	87	29,765			14	34,732	180	253,505	19	4,437	
1,163	2,097,280	607	607	1,519,139			137	137	47,504			39	86,759	334	432,954	46	10,923	
81	207,846	46	46	168,135			14	14	4,788			3	8,240	17	26,309	1	373	
京 大 兵 奈 和	276	637,710	142	142	483,077			35	35	13,691			5	8,471	86	130,430	8	2,040
1,265	2,835,553	602	602	1,967,476			106	106	36,700			48	90,211	484	733,835	25	7,331	
2,252	5,640,653	1,246	1,246	4,261,942			152	152	53,889			62	130,084	764	1,187,699	28	7,039	
137	364,995	80	80	294,669			14	14	4,803			1	890	37	63,397	5	1,236	
838	1,544,949	406	406	1,040,321			68	68	24,852			39	74,194	291	396,098	34	9,485	
鳥 島 岡 広 山	331	662,438	148	148	401,095			22	22	7,503			18	33,418	142	220,030	1	392
886	1,739,178	381	381	1,040,491			70	70	27,950			50	95,474	368	570,500	17	4,763	
550	1,257,374	292	292	957,469			55	55	22,954			19	30,741	174	243,362	10	2,847	
1,640	3,559,836	782	782	2,415,704			145	145	48,865			68	126,155	615	961,429	30	7,682	
2,146	4,769,201	1,056	1,056	3,243,128			120	120	46,821			111	223,246	820	1,244,870	39	11,135	
徳 香 愛 高 福	868	1,721,883	421	421	1,118,648			59	59	20,348			36	69,807	337	509,547	15	3,534
901	1,872,728	450	450	1,312,983			114	114	41,674			40	86,841	287	428,861	10	2,369	
1,626	3,168,963	736	736	1,994,407			137	137	51,383			63	140,514	649	972,680	41	9,980	
1,355	2,394,779	636	636	1,504,231			91	91	30,271			64	109,895	524	739,255	40	11,128	
1,912	4,563,668	953	953	3,079,613			105	105	36,554			94	194,796	737	1,247,104	23	5,602	
佐 長 熊 大 宮	377	766,968	153	153	461,959			30	30	9,730			22	44,052	170	250,833	2	394
3,437	6,965,331	1,611	1,611	4,524,173			212	212	89,551			204	383,108	1,331	1,949,645	79	18,855	
663	1,221,539	291	291	767,759			70	70	25,390			43	69,167	241	353,815	18	5,409	
544	1,035,924	254	254	664,259			50	50	17,242			29	54,460	203	298,429	8	1,534	
534	928,158	242	242	592,304			42	42	15,302			32	50,155	204	266,793	14	3,605	
鹿 児 島 沖 縄 他	1,658	3,224,269	753	753	2,150,149			177	177	65,135			87	159,660	609	840,755	32	8,570
175	245,663	75	75	154,775			35	35	11,046			15	21,787	46	57,655	4	401	
22	44,740	16	16	34,044			1	1	481					5	10,216			

第4表(続) 都道府県別年金受給権者状況(新法厚生年金保険)  
(月末現在)

都道府県別	合計			老 齢 厚 生 年 金									基礎または定額あり				
				計						在 職			計			基礎繰上げあり	
	件数	年金額	(別掲)基礎年金額	件数	年金額	(別掲)基礎年金額	件数	年金額	(別掲)基礎年金額	件数	年金額	(別掲)基礎年金額	件数	年金額	(別掲)基礎年金額	件数	年金額
		千円	千円		千円	千円		千円	千円		千円	千円		千円	千円		千円
平成24年6月	30,224,005	24,223,741,492	13,018,640,568	25,226,572	19,431,594,117	12,678,909,315	22,127,681	16,048,704,379	11,958,937,873	3,098,891	3,382,889,738	719,971,442	21,640,453	17,000,929,957	12,678,909,315	1,599,082	545,537,662
7月	30,316,612	24,255,412,586	13,090,980,440	25,304,822	19,451,687,155	12,749,407,759	22,192,484	16,061,583,827	12,019,916,373	3,112,338	3,390,103,328	729,491,386	21,687,446	17,020,679,107	12,749,407,759	1,608,502	548,552,060
8月	30,427,685	24,288,801,322	13,183,208,875	25,398,773	19,471,549,147	12,839,280,937	22,274,945	16,084,709,495	12,098,084,458	3,123,828	3,386,839,652	741,196,479	21,743,910	17,041,222,762	12,839,280,937	1,618,751	551,903,489
9月	30,519,512	24,315,758,902	13,264,960,911	25,477,679	19,488,271,394	12,919,198,146	22,338,383	16,089,574,815	12,165,159,434	3,139,296	3,398,696,579	754,038,712	21,794,323	17,059,083,986	12,919,198,146	1,626,177	554,549,587
10月	30,645,616	24,360,793,121	13,362,540,046	25,586,065	19,519,032,533	13,014,196,237	22,419,285	16,097,088,442	12,244,095,659	3,166,780	3,421,944,091	770,100,578	21,861,476	17,087,718,936	13,014,196,237	1,636,924	558,341,736
11月	30,750,674	24,401,144,057	13,435,704,552	25,676,531	19,547,132,348	13,085,343,379	22,506,386	16,130,227,778	12,307,810,737	3,170,145	3,416,904,570	777,532,642	21,917,222	17,115,271,141	13,085,343,379	1,645,729	561,424,598
北海道	1,384,507	930,108,611	575,335,502	1,144,520	720,531,777	559,134,474	987,752	571,002,801	521,321,622	156,768	149,528,976	37,812,852	968,350	624,814,709	559,134,474	48,063	19,450,704
青森	329,439	178,291,578	138,117,816	273,528	140,148,738	133,888,980	244,620	115,032,738	127,404,278	28,908	25,116,001	6,484,702	233,103	121,830,678	133,888,980	35,348	7,554,377
岩手	335,956	204,243,669	145,106,013	277,696	161,875,147	140,583,991	244,640	131,542,659	133,205,220	33,056	30,332,488	7,378,771	232,063	138,620,547	140,583,991	20,530	4,443,799
宮城	515,655	379,904,988	221,658,745	429,223	306,153,508	214,769,019	375,436	248,424,421	201,434,654	53,787	57,729,088	13,334,365	364,310	266,044,080	214,769,019	49,228	17,139,561
秋田	300,660	175,070,401	131,004,706	246,828	137,222,895	127,648,973	221,395	114,219,597	121,853,767	25,433	23,003,299	5,795,206	212,936	119,574,169	127,648,973	38,190	12,116,154
山形	307,191	191,392,546	141,759,978	256,744	154,850,099	137,932,626	228,522	128,296,914	131,186,701	28,222	26,553,186	6,745,926	222,738	135,565,973	137,932,626	46,359	15,444,330
福島	489,292	333,696,805	210,120,437	407,030	266,834,296	203,532,105	359,438	219,734,167	192,752,009	47,592	47,100,129	10,780,096	342,518	229,093,473	203,532,105	45,289	13,497,540
茨城	646,769	510,189,415	281,683,218	547,582	419,080,518	274,049,607	483,997	350,939,015	260,274,158	63,585	68,141,503	13,775,449	460,226	360,553,989	274,049,607	49,059	13,245,085
栃木	455,602	346,462,213	197,765,963	383,462	282,824,322	192,613,510	336,405	232,988,682	181,748,755	47,057	49,835,639	10,864,755	323,687	243,098,690	192,613,510	51,909	19,010,200
群馬	498,616	365,636,327	223,899,633	421,913	299,804,624	217,911,379	371,398	246,870,391	205,139,999	50,515	52,934,233	12,771,380	358,951	260,588,910	217,911,379	44,155	14,386,570
埼玉県	1,643,339	1,416,500,741	723,361,511	1,399,037	1,162,942,960	706,627,954	1,230,547	966,744,455	666,097,352	168,490	196,198,505	40,530,601	1,191,684	1,014,742,672	706,627,954	105,559	36,118,933
千葉県	1,404,680	1,253,390,162	620,729,002	1,191,155	1,026,837,555	605,970,475	1,048,632	857,620,494	572,254,955	142,523	169,217,061	33,715,519	1,013,204	895,687,525	605,970,475	68,683	24,760,348
東京都	2,643,639	2,333,225,614	1,166,275,511	2,201,732	1,851,916,260	1,139,389,810	1,915,064	1,523,005,930	1,058,503,961	286,668	328,910,330	80,885,848	1,908,378	1,637,736,626	1,139,389,810	130,591	51,219,576
神奈川県	2,022,840	1,936,703,896	887,946,357	1,691,404	1,549,557,929	867,190,689	1,490,217	1,303,557,541	819,217,151	201,187	246,000,388	47,973,538	1,443,884	1,357,681,310	867,190,689	78,105	29,835,427
新潟県	654,153	467,312,954	291,628,220	544,603	374,737,320	284,077,424	478,503	306,988,246	268,984,065	66,100	67,749,073	15,093,360	460,434	324,441,118	284,077,424	44,830	12,488,888
富山県	330,129	264,807,371	150,897,890	273,860	212,383,302	147,254,538	234,990	170,813,736	137,572,897	38,870	41,569,566	9,681,641	234,165	185,548,512	147,254,538	12,231	3,668,889
石川県	314,072	234,348,128	141,636,170	263,239	189,524,705	138,075,462	227,904	153,041,910	129,092,805	35,335	36,482,795	8,982,657	225,532	166,650,338	138,075,462	12,260	3,423,085
福井県	222,061	170,079,762	100,599,548	186,872	140,076,486	98,185,684	160,168	111,978,256	91,584,094	26,704	28,098,230	6,601,591	158,194	121,819,854	98,185,684	9,949	2,449,318
山梨県	201,758	136,797,466	90,484,469	170,352	112,378,053	87,966,991	148,078	90,443,951	82,078,915	22,274	21,934,102	5,888,075	146,192	97,576,056	87,966,991	23,336	7,477,443
長野県	608,136	448,244,322	283,537,357	514,919	368,716,252	276,391,335	452,043	302,935,671	260,668,440	62,876	65,780,581	15,722,895	440,733	322,200,589	276,391,335	28,369	9,461,502
岐阜県	547,351	418,704,324	243,273,480	456,604	338,119,539	237,315,508	395,653	274,846,620	222,827,675	60,951	63,272,919	14,487,833	387,839	295,596,065	237,315,508	32,317	9,122,517
静岡県	1,013,417	826,957,218	452,493,136	853,423	672,750,469	441,863,330	743,056	553,025,677	414,711,420	110,367	119,724,791	27,151,910	724,883	587,107,354	441,863,330	50,938	14,113,359
愛知県	1,728,401	1,510,374,157	746,979,230	1,446,288	1,221,596,494	745,357,978	1,262,420	1,009,169,945	699,358,759	183,868	212,426,548	45,999,220	1,241,539	1,076,529,130	745,357,978	75,933	24,434,985
三重県	478,994	383,302,480	215,651,857	400,439	310,735,746	210,429,202	356,043	263,274,869	200,212,016	44,396	47,460,878	10,217,187	343,840	273,273,910	210,429,202	22,456	8,526,313
滋賀県	341,592	283,596,007	152,422,802	286,828	231,896,783	148,777,369	252,508	193,602,338	140,822,225	34,320	38,294,445	7,955,144	244,648	202,036,987	148,777,369	27,914	13,489,288
京都市	636,505	511,516,506	279,252,212	533,767	410,620,401	273,010,719	465,719	337,711,172	253,905,881	68,048	72,909,230	19,104,839	465,842	367,083,032	273,010,719	45,076	20,797,068
大阪府	2,090,167	1,770,932,925	897,868,544	1,738,255	1,404,755,357	874,576,245	1,530,490	1,168,887,154	819,371,210	207,765	235,868,203	55,205,035	1,509,225	1,250,999,725	874,576,245	86,713	32,718,698
兵庫県	1,402,432	1,226,797,153	607,366,127	1,155,953	962,974,837	591,902,473	1,021,037	806,690,155	559,424,575	134,916	156,284,823	32,477,898	995,056	850,891,736	591,902,473	64,032	25,594,302
奈良県	338,072	292,485,146	146,339,105	282,228	236,005,468	142,746,712	248,799	196,814,947	134,006,920	33,429	39,190,521	8,739,792	239,778	206,680,484	142,746,712	17,198	5,392,437
和歌山県	248,003	180,562,215	105,678,643	202,640	140,531,007	102,925,969	181,653	119,189,763	97,701,296	20,987	21,341,245	5,224,673	175,985	124,959,020	102,925,969	22,536	9,415,521
鳥取県	162,231	109,947,938	71,480,030	134,923	88,524,164	69,580,896	119,299	73,321,413	66,060,191	15,624	15,202,751	3,520,706	114,244	76,828,602	69,580,896	8,348	2,778,949
島根県	214,664	144,523,189	96,323,089	177,864	115,872,035	93,834,556	155,814	94,864,720	88,702,282	22,050	21,007,315	5,132,274	151,539	101,493,148	93,834,556	9,755	2,694,079
岡山県	535,119	417,411,648	243,531,427	447,049	336,540,421	237,466,954	389,670	275,931,353	222,886,562	57,379	60,609,068	14,580,391	383,522	295,755,030	237,466,954	15,326	5,908,125
広島県	776,234	633,091,045	340,720,093	641,636	501,436,337	332,087,328	557,784	410,308,387	311,820,096	83,852	91,127,950	20,267,233	545,275	438,026,126	332,087,328	18,337	7,035,437
山口県	437,949	345,464,100	189,144,602	357,839	267,370,017	184,577,448	313,030	220,301,877	174,277,831	44,809	47,068,139	10,299,617	303,521	233,403,506	184,577,448	10,166	3,537,005
徳島県	201,739	134,412,600	87,201,848	169,741	109,156,101	84,703,360	148,987	89,631,169	79,519,913	20,754	19,524,932	5,183,448	144,695	95,520,482			

第4表(続) 都道府県別年金受給権者状況(新法厚生年金保険)  
(月末現在)

都道府県別	老 齢 厚 生 年 金																	
	基礎または定額あり				基礎及び定額なし			(再掲)65歳以上本来									(再掲)特別支給	
	基礎繰上げあり	基礎繰上げなし						計			退職			在職			計	
	(別掲)基礎年金額	件数	年金額	(別掲)基礎年金額	件数	年金額	件数	年金額	(別掲)基礎年金額	件数	年金額	(別掲)基礎年金額	件数	年金額	(別掲)基礎年金額	件数	年金額	
千円		千円	千円	千円	千円	千円	千円	千円	千円	千円	千円	千円	千円	千円	千円	千円		
平成24年6月	797,850,981	20,041,371	16,455,392,295	11,881,058,334	3,586,119	2,430,664,160	17,914,034	13,674,429,916	12,237,222,333	16,920,864	12,488,910,290	11,560,601,803	993,170	1,185,519,626	676,620,529	7,092,383	5,530,516,663	
7月	803,974,724	20,078,944	16,472,127,047	11,945,433,035	3,617,376	2,431,008,048	18,015,308	13,731,498,401	12,306,446,844	17,008,682	12,532,528,026	11,620,625,483	1,006,626	1,198,970,375	685,821,360	7,068,510	5,492,853,129	
8月	810,870,475	20,125,159	16,489,319,273	12,028,410,461	3,654,863	2,430,326,385	18,146,247	13,804,580,098	12,395,646,445	17,122,871	12,591,538,646	11,698,351,814	1,023,376	1,213,041,453	697,294,631	7,030,639	5,438,880,239	
9月	816,153,014	20,168,146	16,504,534,399	12,103,045,132	3,683,356	2,429,187,408	18,263,776	13,871,202,673	12,475,887,020	17,222,070	12,639,137,138	11,765,929,791	1,041,706	1,232,065,535	709,957,229	6,991,305	5,388,447,689	
10月	823,248,058	20,224,552	16,529,377,201	12,190,948,179	3,724,589	2,431,313,597	18,401,811	13,949,715,873	12,570,222,001	17,337,509	12,694,508,704	11,844,605,401	1,064,302	1,255,207,170	725,616,599	6,960,693	5,340,056,261	
11月	828,954,510	20,271,493	16,553,846,543	12,256,388,868	3,759,309	2,431,861,207	18,505,260	14,005,094,975	12,640,556,612	17,430,468	12,739,948,457	11,907,728,033	1,074,792	1,265,146,518	732,828,579	6,946,999	5,312,273,573	
北海道	22,835,789	920,287	605,364,006	536,298,685	176,170	95,717,068	820,645	505,267,442	541,613,601	767,948	450,142,694	506,113,779	52,697	55,124,747	35,499,822	313,901	207,394,952	
青森	17,085,571	197,755	114,276,302	116,803,409	40,425	18,318,060	194,565	95,192,441	127,979,153	185,953	86,671,405	122,072,198	8,612	8,521,035	5,906,955	77,292	43,935,812	
岩手	10,496,435	211,533	134,176,748	130,087,556	45,633	23,254,600	196,347	108,623,860	136,357,851	186,496	98,445,340	129,360,437	9,851	10,178,520	6,997,414	79,224	51,881,880	
宮城	24,405,318	315,082	248,904,519	190,363,701	64,913	40,109,428	297,644	207,536,125	203,961,320	280,311	187,177,809	191,797,886	17,333	20,358,316	12,163,434	128,933	96,096,006	
秋田	19,163,143	174,746	107,458,015	108,485,830	33,892	17,648,727	176,772	92,776,791	120,733,959	169,356	85,083,673	115,545,447	7,416	7,693,118	5,188,512	68,784	43,575,570	
山形	23,357,179	176,379	120,121,644	114,575,447	34,006	19,284,126	182,807	104,169,193	128,954,315	174,693	95,276,349	123,088,396	8,114	8,892,844	5,865,920	72,589	49,742,164	
福島	22,893,536	297,229	215,595,933	180,638,568	64,512	37,740,823	283,278	177,347,052	194,967,932	269,103	161,382,663	184,974,170	14,175	15,964,389	9,993,762	121,877	87,961,009	
茨城	25,165,998	411,167	347,308,904	248,883,609	87,356	58,526,529	383,331	291,911,675	263,169,518	364,524	270,220,542	364,524	18,807	21,691,132	12,936,838	160,348	123,485,181	
栃木	26,220,000	271,778	224,088,490	166,393,510	59,775	39,725,632	264,233	192,396,254	182,040,019	249,774	175,436,388	172,012,458	14,459	16,959,866	10,027,561	116,905	88,419,819	
群馬	22,670,661	314,796	246,202,341	195,240,718	62,962	39,215,713	300,195	211,082,778	208,907,113	283,123	191,062,264	196,905,730	17,072	20,020,514	12,001,384	118,758	86,217,295	
埼玉県	53,379,313	1,086,125	978,623,739	653,248,640	207,353	148,200,288	1,005,182	844,522,191	681,492,308	948,163	773,219,061	643,058,820	57,019	71,303,130	38,433,488	381,052	304,403,164	
千葉県	34,897,594	944,521	870,927,177	571,072,881	177,951	131,150,030	855,262	748,255,168	583,997,756	808,073	688,864,407	552,081,827	47,189	59,390,761	31,915,930	322,956	263,434,114	
東京都	64,103,662	1,777,787	1,586,517,050	1,075,286,148	293,354	214,179,634	1,626,491	1,374,045,423	1,085,848,693	1,511,325	1,234,010,379	1,010,404,991	115,166	140,035,044	75,443,703	538,588	434,900,769	
神奈川県	39,307,657	1,365,779	1,327,845,884	827,883,032	247,520	191,876,618	1,227,239	1,141,200,353	836,376,628	1,159,809	1,054,199,057	791,179,005	67,430	87,001,297	45,197,623	442,954	380,518,206	
新潟県	22,991,071	415,604	311,952,231	261,086,353	84,169	50,296,201	387,254	255,121,231	275,110,569	367,532	231,924,250	260,866,260	19,722	23,196,981	14,244,309	154,075	116,927,536	
富山県	6,536,533	221,934	181,879,623	140,718,005	39,695	26,834,791	198,643	148,331,123	143,406,982	185,784	133,535,694	134,167,599	12,859	14,795,430	9,239,384	72,801	61,622,077	
石川県	6,502,262	213,272	163,227,253	131,573,200	37,707	22,874,367	190,206	132,591,900	134,832,643	178,175	118,807,026	126,243,957	12,031	13,784,874	8,588,686	71,214	55,364,656	
福井県	5,251,787	148,245	119,370,536	92,933,898	28,678	18,256,632	133,616	96,035,650	95,878,348	124,722	85,679,746	89,545,846	8,894	10,355,904	6,332,502	52,113	42,960,611	
山梨県	11,850,992	122,856	90,098,613	76,115,998	24,160	14,801,996	121,970	78,670,931	83,748,102	114,183	70,281,977	78,359,686	7,787	8,388,955	5,388,416	47,243	32,783,358	
長野県	14,534,274	412,364	312,739,086	261,857,061	74,186	46,515,663	376,204	261,868,911	268,847,141	355,313	237,254,372	253,925,177	20,891	24,614,539	14,921,963	135,167	103,776,715	
岐阜県	16,929,068	355,522	286,473,548	220,386,439	68,765	42,523,474	326,910	240,075,850	230,434,061	307,222	217,177,221	216,607,862	19,688	22,898,628	13,826,199	126,715	95,423,122	
静岡県	26,863,541	673,945	572,993,996	414,999,788	128,540	85,643,114	612,703	478,491,966	429,308,190	575,865	434,396,206	403,330,257	36,838	44,095,761	25,977,932	234,852	188,431,958	
愛知県	38,656,688	1,165,606	1,052,094,145	706,701,290	204,749	145,067,364	1,049,842	886,046,003	721,449,342	986,737	807,768,796	677,847,687	63,105	78,277,207	43,601,655	381,907	320,236,265	
三重県	11,877,287	321,384	264,747,597	198,551,915	56,599	37,461,836	291,451	221,483,382	205,430,877	277,412	205,358,070	195,650,277	14,039	16,125,312	9,780,599	106,789	87,226,609	
滋賀県	14,726,881	216,734	188,547,699	134,050,488	42,180	29,859,796	202,430	160,949,882	143,267,391	191,901	148,174,558	135,825,824	10,529	12,775,324	7,441,567	82,879	69,286,274	
京都市	21,634,868	420,766	346,285,964	251,375,852	67,925	43,537,370	389,124	302,011,757	261,018,738	362,744	271,172,621	243,506,701	26,380	30,839,136	17,512,037	139,807	103,960,493	
大阪府	41,835,642	1,422,512	1,218,281,027	832,740,603	229,030	153,755,632	1,288,710	1,050,919,793	846,766,743	1,209,557	952,760,553	794,707,149	79,153	98,159,240	52,059,594	432,745	336,468,325	
兵庫県	31,818,048	931,024	825,297,434	560,084,425	160,897	112,083,101	843,236	705,563,383	573,321,740	798,032	649,143,123	542,697,716	45,204	56,420,260	30,624,024	302,392	246,053,439	
奈良県	8,677,601	222,580	201,288,048	134,069,112	42,450	29,324,984	202,407	138,091,442	138,091,442	190,278	156,638,681	129,834,354	12,129	15,428,380	8,257,089	77,095	60,700,729	
和歌山県	11,440,872	153,449	115,543,499	91,485,097	26,655	15,571,987	149,410	103,092,751	99,136,975	142,045	94,954,585	94,235,843	7,365	8,138,166	4,901,132	52,025	36,487,948	
鳥取県	4,301,033	105,896	74,049,653	65,279,863	20,679	11,695,561	95,643	59,661,906	67,528,010	90,932	54,520,590	64,207,732	4,711	5,141,316	3,320,277	38,552	28,235,945	
島根県	5,308,561	141,784	98,799,069	88,525,995	26,325	14,378,887	128,281	79,208,987	91,651,394	121,438	71,890,672	86,738,648	6,843	7,318,315	4,912,746	48,627	35,936,731	
岡山県	8,125,223	368,196	289,846,906	229,341,731	63,527	40,785,391	327,266	240,972,704	232,491,679	307,369	217,930,626	218,517,940	19,897	23,042,078	13,973,738	116,860	92,925,161	
広島県	9,468,544	526,938	430,990,689	322,618,785	96,361	63,410,211	465,581	361,144,589	325,205,157	437,522	327,359,039	305,722,520	28,059	33,785,550	19,482,638	171,698	136,022,681	
山口県	5,376,138	293,355	229,866,501	179,201,310	54,318	33,966,511	258,605	190,676,065	180,900,684	244,388	174,606,765	171,000,459	14,217	16,069,300	9,900,225	97,118	74,670,833	
徳島県	6,099,533	132,187	91,270,558	78,603,827	25,046	13,635,619	121,077	74,664,401	82,088,289	113,777	67,142,516	77,180,598	7,300	7,521,885	4,907,691	47,755	33,808,138	
香川県	3,241,049	193,073	146,272,897	119,3														

第4表(続) 都道府県別年金受給権者状況(新法厚生年金保険)  
(月末現在)

都道府県別	老 齡 厚 生 年 金							老 齡 相 当								
	(再 掲) 特 別 支 給							計			退 職			在 職		
	計	退 職		在 職				計			退 職			在 職		
	(別掲)基礎年金額	件数	年金額	(別掲)基礎年金額	件数	年金額	(別掲)基礎年金額	件数	年金額	(別掲)基礎年金額	件数	年金額	(別掲)基礎年金額	件数	年金額	(別掲)基礎年金額
		千円	千円	千円	千円	千円	千円	千円	千円	千円	千円	千円	千円	千円	千円	千円
平成 24 年 6月	226,644,953	5,011,006	3,368,753,608	207,558,085	2,081,377	2,161,763,055	19,086,868	13,619,006	17,170,848,816	7,013,559,718	11,087,360	13,958,146,141	6,415,546,293	2,531,646	3,212,702,675	598,013,425
7月	227,256,729	4,987,245	3,337,439,139	207,884,881	2,081,265	2,155,413,989	19,371,848	13,655,834	17,190,960,695	7,050,958,868	11,114,485	13,971,165,444	6,445,355,109	2,541,349	3,219,795,251	605,603,759
8月	227,258,273	4,954,611	3,300,729,864	207,567,893	2,076,028	2,138,150,375	19,690,381	13,700,134	17,211,378,868	7,098,809,199	11,151,696	13,994,889,306	6,484,179,662	2,548,438	3,216,489,562	614,629,537
9月	226,407,960	4,918,246	3,257,633,109	206,601,375	2,073,059	2,130,814,580	19,806,585	13,739,198	17,228,802,374	7,141,861,999	11,177,959	14,000,462,168	6,516,888,846	2,561,239	3,228,340,207	624,973,154
10月	226,361,252	4,882,872	3,209,288,244	206,209,538	2,077,821	2,130,768,017	20,151,714	13,790,952	17,258,480,613	7,192,631,316	11,208,112	14,007,583,458	6,554,984,348	2,582,840	3,250,897,155	637,646,968
11月	226,678,125	4,876,372	3,196,583,251	206,327,611	2,070,627	2,115,690,321	20,350,514	13,832,503	17,284,882,191	7,229,599,171	11,248,195	14,038,898,757	6,586,069,834	2,584,308	3,245,983,434	643,529,337
北海道	8,052,763	210,950	114,413,848	6,832,700	102,951	92,981,103	1,220,063	536,100	612,935,414	264,236,488	414,487	472,783,335	234,624,926	121,613	140,152,078	29,611,562
青森	4,411,612	57,153	27,552,730	3,984,175	20,139	16,383,083	427,438	116,335	115,284,744	56,904,512	94,218	91,895,108	51,927,243	22,117	23,389,636	4,977,269
岩手	2,247,492	56,190	31,955,705	2,034,352	23,034	19,926,175	213,140	139,110	138,307,183	68,704,560	112,294	109,677,149	62,780,374	26,816	28,630,034	5,924,186
宮城	8,249,818	92,737	59,086,354	7,338,751	36,196	37,009,652	911,068	228,635	269,686,751	115,244,559	184,353	214,589,023	104,272,674	44,282	55,097,728	10,971,885
秋田	5,716,784	50,888	28,410,454	5,226,597	17,896	15,165,116	490,188	121,054	116,602,818	60,762,934	100,278	94,851,264	56,164,537	20,776	21,751,554	4,598,397
山形	7,668,067	52,619	32,260,158	6,923,154	19,970	17,482,006	744,913	138,077	134,812,564	71,671,022	114,554	109,560,287	66,145,201	23,523	25,252,277	5,525,821
福島	6,747,841	88,678	57,131,353	6,186,841	33,199	30,829,655	561,000	224,202	233,831,504	110,298,020	183,674	188,803,013	101,052,565	40,528	45,028,491	9,245,455
茨城	7,141,112	115,973	77,603,681	6,699,380	44,375	45,881,501	441,732	295,630	372,957,607	152,112,492	244,016	308,131,584	141,025,179	51,614	64,826,023	11,087,314
栃木	8,340,855	84,579	55,925,635	7,765,991	32,326	32,494,185	574,864	209,515	250,356,139	106,829,418	170,353	202,784,555	97,638,577	39,162	47,571,584	9,190,841
群馬	6,122,068	85,645	53,775,102	5,667,830	33,113	32,442,193	454,238	222,225	261,690,608	116,719,109	180,487	211,289,186	105,858,179	41,738	50,401,422	10,860,930
埼玉県	12,744,255	270,939	181,585,833	11,973,313	110,113	122,817,332	770,943	753,677	1,034,570,987	398,827,109	615,691	847,448,149	365,002,678	137,986	187,122,838	33,824,431
千葉県	9,329,420	228,819	155,434,594	8,712,793	94,137	107,999,521	616,627	647,384	921,472,557	346,350,415	530,744	759,957,282	318,474,256	116,640	161,515,275	27,876,159
東京都	17,128,649	370,973	251,878,457	15,532,445	167,615	183,022,312	1,596,204	1,153,093	1,624,219,371	617,670,869	929,992	1,316,148,418	553,560,870	223,101	308,070,952	64,109,999
神奈川県	9,872,259	311,222	224,776,061	9,099,389	131,732	155,742,145	772,869	945,333	1,399,699,286	511,312,700	779,846	1,164,531,065	471,345,211	165,487	235,168,221	39,967,489
新潟県	5,692,034	108,058	72,905,328	5,218,817	46,017	44,022,208	473,217	311,211	331,834,361	159,079,683	254,274	266,788,220	146,053,809	56,937	65,046,141	13,025,875
富山県	1,449,343	47,100	35,299,275	1,320,696	25,701	26,322,802	128,647	169,222	192,219,565	89,509,820	136,013	152,362,060	81,305,834	33,209	39,857,505	8,203,986
石川県	1,458,836	48,143	32,984,935	1,297,998	23,071	22,379,722	160,839	146,991	165,774,690	75,743,890	118,036	131,166,857	68,263,404	28,955	34,607,833	7,480,486
福井県	1,183,329	34,464	25,453,143	1,069,807	17,649	17,507,468	113,522	114,385	125,144,956	58,481,524	91,479	98,170,452	52,788,562	22,906	26,974,505	5,692,962
山梨県	3,157,575	32,906	19,427,471	2,806,575	14,337	13,355,887	351,000	83,441	95,491,019	43,133,610	66,011	74,913,240	38,461,799	17,430	20,577,779	4,671,811
長野県	4,012,701	93,573	63,168,726	3,614,950	41,594	40,607,989	397,750	291,023	323,562,495	154,936,841	238,047	260,712,777	141,425,406	52,976	62,849,718	13,511,434
岐阜県	3,956,057	85,844	55,602,741	3,691,393	40,871	39,820,381	264,663	245,084	296,912,875	130,024,244	196,621	237,217,140	118,171,828	48,463	59,695,735	11,852,417
静岡県	6,673,042	162,010	113,820,793	6,203,369	72,842	74,611,165	469,674	493,725	600,494,692	260,711,380	401,057	486,108,583	237,302,763	92,668	114,386,109	23,408,616
愛知県	9,657,151	262,875	188,733,860	8,994,796	119,032	131,502,405	662,354	822,205	1,098,749,681	442,964,558	669,043	895,326,230	403,726,866	153,162	203,423,452	39,237,693
三重県	2,843,221	76,667	56,224,264	2,641,913	30,122	31,002,345	201,308	225,464	277,352,088	120,823,000	189,483	232,317,602	112,421,222	35,981	45,034,486	8,401,777
滋賀県	3,992,238	59,239	43,998,925	3,628,839	23,640	25,287,349	363,399	161,551	207,551,307	85,297,075	133,303	170,969,727	78,715,059	28,248	36,581,580	6,582,016
京都市	7,342,743	98,730	62,716,972	6,317,454	41,077	41,243,521	1,025,289	280,978	360,570,270	149,407,090	227,417	291,931,084	133,932,793	53,561	68,639,186	15,474,297
大阪府	11,823,390	306,175	201,794,824	10,642,964	126,570	134,673,501	1,180,426	936,356	1,245,165,932	496,173,292	767,160	1,020,751,679	449,433,758	169,196	224,414,253	46,739,534
兵庫県	8,609,682	213,777	147,862,220	7,832,810	88,615	98,191,219	776,872	634,273	864,370,575	339,233,797	523,544	715,123,342	312,361,168	110,729	149,247,233	26,872,629
奈良県	1,987,914	56,110	37,411,221	1,814,577	20,985	23,289,508	178,337	148,176	211,696,047	79,420,728	121,286	174,360,292	72,284,592	26,890	37,335,755	7,136,136
和歌山県	2,690,435	38,543	23,465,684	2,495,696	13,482	13,022,265	194,739	100,797	122,768,084	53,086,213	84,241	102,640,662	48,907,025	16,556	20,127,423	4,179,188
鳥取県	1,340,270	27,718	18,285,966	1,215,807	10,834	9,949,978	124,463	76,501	77,683,284	38,691,144	63,473	63,185,787	35,733,316	13,028	14,497,498	2,957,828
島根県	1,232,100	33,522	22,379,825	1,114,527	15,105	13,556,906	117,574	100,495	101,779,130	51,864,913	82,198	81,777,801	47,578,257	18,297	20,001,329	4,286,656
岡山県	2,107,325	79,783	55,922,962	1,893,067	37,077	37,002,199	214,258	263,324	302,443,006	141,003,995	214,840	244,350,723	128,428,422	48,484	58,092,283	12,575,573
広島県	2,600,644	116,450	79,454,519	2,350,180	55,248	56,568,162	250,465	368,970	450,231,789	195,758,994	298,784	363,093,155	178,380,620	70,186	87,138,634	17,378,374
山口県	1,600,348	66,807	44,087,936	1,484,936	30,311	30,582,897	115,412	200,759	239,690,997	105,515,248	163,146	194,679,359	96,733,842	37,613	45,011,638	8,781,405
徳島県	1,764,751	34,414	21,945,955	1,593,118	13,341	11,862,183	171,633	92,457	95,426,642	45,925,995	75,524	76,963,772	41,612,133	16,933	18,462,870	4,313,862
香川県	952,735	43,636	29,780,969	865,243	20,190	19,772,775	87,492	132,921	150,928,442	69,247,476	107,203	120,482,567	62,670,836	25,718	30,445,875	6,576,640
愛媛県	2,514,099	65,401	38,095,438	2,316,272	26,123	24,147,651	197,826	168,667	185,671,914	86,119,944	137,128	149,716,985	78,677,118	31,539	35,954,929	7,442,825
高知県	1,886,313	31,576	18,415,602	1,707,843	11,904	10,460,354	178,469	87,049	90,134,583	44,299,414	71,979	73,637,562	40,416,260	15,070	16,497,021	3,883,154
福岡県	5,631,573	198,120	123,168,246	5,009,948	87,474	86,170,919	621,625	545,540	647,957,911	273,110,764	436,613	518,087,999				



第4表(続) 都道府県別年金受給権者状況(旧共済組合計)  
(月末現在)

都道府県別	合 計			退 職 年 金			通 算 退 職 年 金			障 害 年 金			遺 族 年 金			通算遺族年金	
	件数	年金額	(別掲)基礎年金額	件数	年金額	(別掲)基礎年金額	件数	年金額	(別掲)基礎年金額	件数	年金額	(別掲)基礎年金額	件数	年金額	(別掲)基礎年金額	件数	年金額
	千円		千円	千円		千円	千円		千円	千円		千円	千円		千円	千円	
平成 24 年	618,181	858,208,432	204,557,997	369,175	659,608,411	138,774,800	101,496	26,578,702	63,252,739	7,117	7,198,445	2,310,777	139,184	164,532,896	219,681	1,209	289,978
6月	614,861	852,913,792	204,475,772	367,228	655,481,448	138,718,506	100,977	26,384,004	63,234,280	7,066	7,138,678	2,303,306	138,400	163,624,252	219,681	1,190	285,411
7月	611,977	847,788,894	204,148,375	365,433	651,448,166	138,497,952	100,656	26,241,012	63,138,251	7,018	7,073,519	2,292,491	137,692	162,743,104	219,681	1,178	283,094
8月	609,679	843,381,977	203,952,669	363,889	647,936,443	138,326,205	100,536	26,150,601	63,120,417	6,996	7,043,756	2,286,366	137,085	161,969,045	219,681	1,173	282,132
9月	607,252	838,588,204	203,731,165	362,216	644,095,173	138,114,476	100,435	26,042,469	63,118,870	6,969	7,000,635	2,278,138	136,464	161,169,240	219,681	1,168	280,687
10月	604,960	834,284,818	203,455,210	360,722	640,633,771	137,926,481	100,226	25,934,805	63,043,524	6,939	6,966,322	2,265,524	135,908	160,469,825	219,681	1,165	280,095
11月																	
北海道	46,162	66,834,751	14,648,997	26,536	49,559,356	10,017,226	7,082	1,721,010	4,454,590	569	619,927	164,574	11,896	14,917,972	12,606	79	16,485
青森	8,997	11,065,907	2,926,295	4,367	7,716,077	1,661,092	1,950	446,017	1,217,501	135	116,621	45,450	2,520	2,781,223	2,252	25	5,969
岩手	12,281	16,050,859	4,108,697	6,791	12,101,095	2,508,000	2,370	510,275	1,551,727	158	157,443	42,894	2,934	3,274,902	6,077	28	7,145
宮城	15,115	22,178,416	4,759,540	9,204	17,352,006	3,250,952	2,247	568,924	1,446,689	158	153,113	54,583	3,483	4,098,291	7,316	23	6,081
秋田	10,810	13,604,561	3,592,888	5,985	10,036,494	2,256,674	1,974	463,880	1,281,452	136	126,680	47,446	2,692	2,972,772	7,316	23	4,735
山形	9,159	11,984,036	3,064,686	5,599	9,262,638	2,122,535	1,383	327,247	896,296	113	96,806	40,004	2,051	2,294,907	5,851	13	2,437
福島	14,011	20,326,790	4,060,361	8,638	15,819,952	2,838,226	1,858	475,883	1,165,889	142	143,556	51,182	3,347	3,879,290	5,064	26	8,109
茨城	11,791	16,054,320	4,042,373	7,238	12,305,600	2,962,977	1,691	495,147	1,033,601	125	125,768	40,504	2,710	3,119,544	5,290	27	8,260
栃木	9,083	12,357,519	3,058,823	5,515	9,417,264	2,160,869	1,334	386,376	845,750	116	109,681	45,116	2,109	2,441,956	7,090	9	2,242
群馬	9,983	13,294,675	3,451,106	5,831	10,238,474	2,194,680	1,883	478,468	1,206,562	128	132,563	46,826	2,120	2,439,923	3,038	21	5,246
埼玉県	18,476	29,866,619	5,559,571	11,926	23,393,003	4,358,440	1,865	550,360	1,136,908	186	206,395	59,892	4,475	5,710,598	4,331	24	6,263
千葉県	18,481	28,289,057	5,995,565	11,693	22,018,177	4,597,872	1,730	626,025	1,324,371	202	221,250	69,271	4,368	5,414,251	4,051	39	9,354
東京都	20,659	36,206,392	5,772,989	13,617	28,445,105	4,702,456	1,700	560,894	1,010,897	187	227,638	58,850	5,101	6,966,947	787	24	5,808
神奈川県	20,687	34,826,401	5,932,566	13,488	27,389,680	4,676,339	1,985	584,296	1,200,964	171	181,473	49,972	5,016	6,663,486	5,290	27	7,466
新潟県	19,132	26,247,392	6,460,799	11,495	20,441,398	4,309,684	3,166	822,613	2,069,289	199	181,827	63,854	4,242	4,794,195	17,972	30	7,359
富山県	7,771	9,531,423	2,934,255	4,708	7,415,272	1,944,309	1,445	367,208	954,179	103	101,556	32,502	1,493	1,641,365	3,265	22	6,022
石川県	8,646	12,018,290	2,917,624	5,611	9,489,139	2,175,135	1,110	297,448	720,182	88	102,616	19,269	1,816	2,123,823	3,038	21	5,265
福井県	6,270	7,753,818	2,263,658	3,695	5,986,894	1,419,018	1,277	349,043	818,537	81	84,763	23,851	1,212	1,331,978	2,252	5	1,139
山梨県	4,668	5,950,144	1,665,509	2,797	4,532,191	1,158,983	786	229,646	473,423	69	62,527	30,851	1,006	1,123,131	2,252	10	2,649
長野県	21,391	27,164,465	8,039,656	12,209	21,021,756	4,876,247	4,756	1,299,206	3,075,195	243	240,037	78,313	4,142	4,595,205	9,902	41	8,262
岐阜県	11,632	14,643,051	4,506,428	6,702	11,174,173	2,828,471	2,496	728,988	1,641,327	132	137,113	35,618	2,278	2,597,658	1,013	24	5,119
静岡県	21,112	28,992,283	7,202,607	12,791	22,538,232	4,892,099	3,634	1,005,643	2,243,931	198	198,064	62,526	4,445	5,239,328	4,051	44	11,016
愛知県	19,217	26,451,330	7,205,062	11,565	20,653,723	4,862,680	3,616	940,652	2,263,948	208	221,002	75,396	3,794	4,625,047	3,038	34	10,907
三重県	11,235	13,990,393	4,262,984	6,707	10,858,261	2,834,325	2,222	600,935	1,388,111	132	141,569	39,535	2,150	2,383,992	1,013	24	5,635
滋賀県	9,413	13,465,539	2,925,421	6,039	10,592,157	2,204,759	1,177	333,387	687,737	100	95,615	30,900	2,084	2,442,311	2,026	13	2,069
東京都	11,193	16,533,304	3,495,799	7,377	13,195,028	2,609,691	1,366	419,634	852,033	123	131,111	32,276	2,310	2,783,660	1,799	17	3,871
大阪府	14,898	23,449,012	4,727,084	10,034	18,533,087	3,907,346	1,322	360,026	770,828	168	177,819	44,860	3,350	4,370,465	4,051	24	7,615
兵庫県	20,719	29,122,633	6,968,164	13,046	22,562,360	5,102,720	2,888	772,666	1,783,135	227	226,549	77,524	4,532	5,555,464	4,784	26	5,595
奈良県	5,816	8,598,211	1,910,252	3,776	6,706,224	1,486,642	668	206,132	394,283	73	78,893	28,314	1,286	1,603,800	1,013	13	3,163
和歌山県	6,446	7,925,749	2,291,806	4,001	6,166,354	1,583,083	1,102	308,425	679,052	86	83,502	24,381	1,241	1,364,289	5,290	16	3,179
鳥取県	7,337	8,961,629	2,479,399	3,959	6,635,374	1,430,674	1,604	374,170	1,021,247	78	74,195	24,441	1,685	1,876,124	3,038	11	1,767
島根県	8,646	9,580,466	3,187,652	4,705	7,108,263	1,859,637	2,006	498,359	1,279,484	109	96,682	43,090	1,806	1,872,907	5,441	20	4,256
岡山県	14,091	18,288,282	5,102,972	8,468	14,246,812	3,343,086	2,605	654,805	1,709,658	160	170,285	47,416	2,835	3,211,165	2,812	23	5,214
広島県	20,659	27,834,832	7,020,220	12,057	21,296,755	4,561,166	3,835	1,001,211	2,392,466	205	198,353	62,311	4,510	5,326,635	4,278	52	11,878
山口県	15,029	20,116,738	4,772,536	8,603	15,014,076	3,127,878	2,554	645,318	1,591,255	144	131,265	50,139	3,689	4,315,942	3,265	39	10,137
徳島県	6,065	7,347,154	2,197,293	3,564	5,702,947	1,440,407	1,243	333,268	728,346	99	91,290	26,741	1,142	1,216,289	1,799	17	3,360
香川県	8,815	12,663,100	2,873,163	5,431	9,977,326	1,984,891	1,423	366,416	854,364	101	127,131	31,883	1,846	2,189,401	2,026	14	2,826
愛媛県	11,825	12,793,035	4,929,331	6,121	9,678,727	2,782,760	3,407	793,882	2,099,538	139	134,824	40,731	2,128	2,179,347	6,303	30	6,254
高知県	6,063	6,236,368	2,542,303	3,063	4,658,526	1,327,318	1,921	502,377	1,185,087	67	59,797	24,381	1,001	1,011,659	5,517	11	4,010
福岡県	22,835	35,645,406	6,266,171	14,527	27,349,683	4,880,854	2,068	509,630	1,282,991	233	242,732	90,399	5,979	7,535,919	11,927	28	7,442
佐賀県	6,885	9,140,581	2,256,482	3,873	6,788,270	1,461,434	1,174	277,384	762,200	94	95,914	28,796	1,730	1,976,490	4,051	14	2,523
長崎県	6,956	8,435,736	2,461,811	3,714	6,220,911	1,541,155	1,462	381,663	879,049	104	90,781	39,581	1,646	1,735,200	2,026	30	7,181
熊本県	12,242	15,211,646	4,613,381	7,017	11,631,185	2,947,669	2,420	559,088	1,589,804	186	165,794	69,271	2,598	2,851,797	6,637	21	3,781
大宮	9,112	11,439,422	3,086,238	5,133	8,585,308	1,946,208	1,748	418,596	1,093,872	117	99,331	43,346	2,084	2,328,729	2,812	30	7,458
分岐	7,589	8,008,757	3,031,951	3,609	5,768,764	1,524,908	2,263	473,848	1,469,370	115	96,273	33,623	1,585	1,665,918	4,05		



第4表(続) 都道府県別年金受給権者状況(旧共済組合計 旧法分)  
(月末現在)

月 別	合 計		退 職 年 金					減 額 退 職 年 金					通 算 退 職 年 金		
			計	退 職		在 職		計	退 職		在 職		計	退 職	
	件数	年金額	件数	件数	年金額	件数	年金額	件数	件数	年金額	件数	年金額	件数	件数	年金額
	千円		千円		千円		千円		千円		千円				
平成 24 年 6月	233,886	481,920,025	124,407	124,154	309,310,235	253	333,835	52,657	52,574	110,588,780	83	85,341	7,812	7,812	3,721,120
7月	231,982	478,204,061	123,206	122,957	306,516,145	249	328,770	52,438	52,357	110,129,670	81	83,625	7,656	7,656	3,647,453
8月	230,251	474,564,477	122,119	121,871	303,798,696	248	327,603	52,198	52,119	109,617,453	79	81,060	7,567	7,567	3,608,310
9月	228,813	471,430,586	121,184	120,941	301,443,349	243	321,168	51,983	51,902	109,146,303	81	82,659	7,503	7,503	3,578,573
10月	227,211	467,991,356	120,152	119,910	298,865,495	242	320,296	51,750	51,670	108,663,607	80	81,831	7,429	7,429	3,538,110
11月	225,785	464,864,955	119,214	118,972	296,492,915	242	320,346	51,566	51,486	108,230,010	80	81,831	7,360	7,360	3,505,423

月 別	通算退職年金		障 害 年 金					遺 族 年 金					通算遺族年金	
	在 職		計	職 務 上		職 務 外		計	職 務 上		職 務 外			
	件数	年金額	件数	件数	年金額	件数	年金額	件数	件数	年金額	件数	年金額	件数	年金額
	千円		千円		千円		千円		千円		千円		千円	
平成 24 年 6月			2,693	89	102,406	2,604	3,986,882	45,108	271	243,645	44,837	53,257,803	1,209	289,978
7月			2,668	89	102,406	2,579	3,945,355	44,824	270	242,930	44,554	52,922,297	1,190	285,411
8月			2,639	88	101,442	2,551	3,898,842	44,550	270	242,930	44,280	52,605,047	1,178	283,094
9月			2,627	88	101,442	2,539	3,878,254	44,343	270	242,930	44,073	52,353,777	1,173	282,132
10月			2,611	87	99,895	2,524	3,848,553	44,101	271	243,796	43,830	52,049,086	1,168	280,687
11月			2,596	85	97,436	2,511	3,829,890	43,884	270	242,930	43,614	51,784,081	1,165	280,095

第4表(続) 都道府県別年金受給権者状況(旧共済組合計 新法分)

(月末現在)

月 別	合 計			退 職 共 済 年 金								特 別 支 給				
				計				在 職								
	件数	年金額	(別掲)基礎年金額	件数	年金額	(別掲)基礎年金額	件数	年金額	(別掲)基礎年金額	件数	年金額	(別掲)基礎年金額	件数	年金額	件数	年金額
		千円	千円		千円	千円		千円	千円		千円	千円		千円	千円	
平成 24 年 6月	384,295	376,288,407	204,557,997	285,795	262,147,802	202,027,539	281,905	259,191,392	199,641,859	3,890	2,956,410	4,106	4,082,707	3,440	3,298,997	
7月	382,879	374,709,731	204,475,772	284,905	261,159,789	201,952,786	281,032	258,234,973	199,561,187	3,873	2,924,816	3,995	3,958,250	3,347	3,199,465	
8月	381,726	373,224,417	204,148,375	284,205	260,256,056	201,636,203	280,371	257,382,544	199,253,859	3,834	2,873,512	3,841	3,795,101	3,224	3,075,576	
9月	380,866	371,951,391	203,952,669	283,755	259,514,993	201,446,622	279,959	256,684,225	199,078,206	3,796	2,830,768	3,722	3,666,828	3,129	2,974,281	
10月	380,041	370,596,848	203,731,165	283,320	258,668,303	201,233,346	279,524	255,862,324	198,847,550	3,796	2,805,979	3,596	3,535,105	3,026	2,872,129	
11月	379,175	369,419,862	203,455,210	282,808	257,938,052	200,970,005	279,030	255,159,334	198,583,674	3,778	2,778,718	3,495	3,429,167	2,944	2,789,926	

月 別	退 職 共 済 年 金														
	特 別 支 給		(再 掲)繰 上 げ 支 給						本 来 支 給				退 年 相 当		
	在 職		計		退 職		在 職		(再 掲)減 額 あり				計		
	件数	年金額	件数	年金額	件数	年金額	件数	年金額	件数	年金額	(別掲)基礎年金額	件数	年金額	件数	年金額
		千円		千円		千円		千円		千円		千円		千円	
平成 24 年 6月	666	783,710	2,646	2,199,223	2,400	1,971,354	246	227,869	281,689	258,065,095	201,982,879	79,750	87,061,397	192,111	239,290,220
7月	648	758,785	2,574	2,131,888	2,336	1,913,531	238	218,357	280,910	257,201,539	201,908,097	79,695	86,903,120	191,584	238,423,238
8月	617	719,524	2,478	2,045,710	2,253	1,841,889	225	203,821	280,364	256,460,955	201,593,130	79,628	86,719,548	191,116	237,623,354
9月	593	692,547	2,400	1,973,459	2,188	1,781,119	212	192,341	280,033	255,848,164	201,405,995	79,549	86,544,967	190,722	236,942,965
10月	570	662,976	2,311	1,895,090	2,106	1,710,283	205	184,806	279,724	255,133,198	201,192,669	79,495	86,358,370	190,314	236,163,943
11月	551	639,241	2,240	1,830,471	2,041	1,651,814	199	178,657	279,313	254,508,885	200,930,003	79,445	86,213,828	189,942	235,508,670

月 別	退 職 共 済 年 金															
	退 年 相 当						通 退 相 当									
	計		退 職		在 職		計			退 職			在 職			
	(別掲)基礎年金額	件 数	年 金 額	(別掲)基礎年金額	件 数	年 金 額	件 数	年 金 額	(別掲)基礎年金額	件 数	年 金 額	(別掲)基礎年金額	件 数	年 金 額	(別掲)基礎年金額	件 数
		千円		千円		千円		千円		千円		千円		千円		千円
平成 24 年 6月	138,774,800	189,300	236,543,332	137,151,926	2,811	2,746,888	93,684	22,857,582	63,252,739	92,605	22,648,061	62,489,933	1,079	209,521		
7月	138,718,506	188,800	235,709,733	137,100,769	2,784	2,713,505	93,321	22,736,551	63,234,280	92,232	22,525,240	62,460,418	1,089	211,311		
8月	138,497,952	188,366	234,959,118	136,884,842	2,750	2,664,236	93,089	22,632,702	63,138,251	92,005	22,423,426	62,369,017	1,084	209,276		
9月	138,326,205	188,001	234,319,203	136,719,084	2,721	2,623,762	93,033	22,572,028	63,120,417	91,958	22,365,021	62,359,121	1,075	207,006		
10月	138,114,476	187,610	233,567,387	136,503,325	2,704	2,596,556	93,006	22,504,360	63,118,870	91,914	22,294,937	62,344,225	1,092	209,423		
11月	137,926,481	187,246	232,937,667	136,308,203	2,696	2,571,003	92,866	22,429,382	63,043,524	91,784	22,221,667	62,275,471	1,082	207,715		

月 別	障 害 共 済 年 金							遺 族 共 済 年 金						
	計			職 務 上		職 務 外		計			職 務 上		職 務 外	
	件 数	年 金 額	(別掲)基礎年金額	件 数	年 金 額	件 数	年 金 額	件 数	年 金 額	(別掲)基礎年金額	件 数	年 金 額	件 数	年 金 額
		千円	千円		千円	千円		千円	千円		千円	千円		千円
平成 24 年 6月	4,424	3,109,157	2,310,777	193	152,840	4,231	2,956,318	94,076	111,031,448	219,681	302	246,248	93,774	110,785,200
7月	4,398	3,090,917	2,303,306	193	152,840	4,205	2,938,077	93,576	110,459,025	219,681	300	244,377	93,276	110,214,648
8月	4,379	3,073,235	2,292,491	192	152,041	4,187	2,921,194	93,142	109,895,126	219,681	300	243,964	92,842	109,651,162
9月	4,369	3,064,061	2,286,366	192	152,041	4,177	2,912,019	92,742	109,372,338	219,681	300	243,986	92,442	109,128,352
10月	4,358	3,052,187	2,278,138	192	152,041	4,166	2,900,146	92,363	108,876,358	219,681	298	241,784	92,065	108,634,574
11月	4,343	3,038,997	2,265,524	192	152,041	4,151	2,886,956	92,024	108,442,813	219,681	295	239,061	91,729	108,203,753

第5表 月別年金種別別年金受給者状況（厚生年金保険計）

（月末現在）

月 別	合 計			老 齡 年 金			通 算 老 齡 年 金			障 害 年 金			遺 族 年 金			通算遺族年金	
	件数	年金額	(別掲)基礎年金額	件数	年金額	(別掲)基礎年金額	件数	年金額	(別掲)基礎年金額	件数	年金額	(別掲)基礎年金額	件数	年金額	(別掲)基礎年金額	件数	年金額
平成 24 年 6月	30,778,515	26,317,187,160	12,521,016,188	13,961,867	18,526,714,437	6,935,428,329	11,482,814	2,405,795,311	5,325,181,837	384,856	298,663,691	186,467,492	4,902,788	5,073,889,423	73,938,530	46,190	12,124,297
7月	30,849,895	26,324,686,658	12,593,250,641	13,989,275	18,529,819,164	6,972,724,988	11,518,206	2,403,581,938	5,358,915,163	385,108	298,519,785	186,923,143	4,911,430	5,080,718,297	74,687,347	45,876	12,047,474
8月	30,943,511	26,341,820,222	12,684,632,313	14,029,017	18,541,794,610	7,020,124,698	11,560,947	2,400,488,735	5,401,272,999	385,986	298,762,731	187,667,357	4,922,049	5,088,823,575	75,567,258	45,512	11,950,571
9月	31,012,317	26,339,589,154	12,766,064,022	14,055,036	18,536,404,764	7,062,971,048	11,595,862	2,397,829,818	5,438,603,790	386,430	298,849,352	188,205,293	4,929,808	5,094,640,850	76,283,892	45,181	11,864,370
10月	31,119,837	26,360,285,317	12,862,879,421	14,098,798	18,548,551,849	7,113,378,939	11,647,584	2,396,949,851	5,483,147,799	387,701	299,382,122	189,172,362	4,940,906	5,103,622,527	77,180,321	44,848	11,778,970
11月	31,206,539	26,378,692,658	12,935,708,865	14,132,570	18,559,653,958	7,150,198,853	11,691,266	2,396,591,422	5,517,855,509	388,072	299,357,682	189,593,064	4,950,092	5,111,388,438	78,061,439	44,539	11,701,158

（新規裁定）

月 別	合 計			老 齡 年 金			通 算 老 齡 年 金			障 害 年 金			遺 族 年 金			通算遺族年金	
	件数	年金額	(別掲)基礎年金額	件数	年金額	(別掲)基礎年金額	件数	年金額	(別掲)基礎年金額	件数	年金額	(別掲)基礎年金額	件数	年金額	(別掲)基礎年金額	件数	年金額
平成 24 年 6月	137,025	76,368,915	11,115,032	44,454	38,741,263	1,945,727	63,367	8,510,616	7,232,194	2,331	1,726,406	1,069,471	26,867	27,390,189	867,640	6	441
7月	119,989	66,032,243	10,309,984	38,120	33,098,010	1,862,991	55,710	7,447,631	6,599,358	2,370	1,768,169	1,081,848	23,780	23,717,367	765,787	9	1,067
8月	141,976	77,962,902	12,528,157	45,430	39,610,823	2,252,567	66,119	8,658,601	7,925,387	3,160	2,338,472	1,458,030	27,261	27,353,279	892,173	6	1,727
9月	113,900	62,626,764	10,013,470	36,528	31,350,477	1,739,944	52,771	6,978,077	6,344,921	2,525	1,957,260	1,190,422	22,072	22,340,309	738,184	4	643
10月	142,313	76,558,167	13,025,206	44,749	38,430,055	2,197,130	67,869	8,927,105	8,360,162	3,379	2,480,050	1,573,941	26,315	26,720,782	893,974	1	176
11月	125,455	67,452,954	11,336,870	38,554	33,099,775	1,868,282	60,662	8,359,558	7,456,071	2,392	1,785,781	1,108,805	23,847	24,207,840	903,713		

（失 権）

月 別	合 計			老 齡 年 金			通 算 老 齡 年 金			障 害 年 金			遺 族 年 金			通算遺族年金	
	件数	年金額	(別掲)基礎年金額	件数	年金額	(別掲)基礎年金額	件数	年金額	(別掲)基礎年金額	件数	年金額	(別掲)基礎年金額	件数	年金額	(別掲)基礎年金額	件数	年金額
平成 24 年 6月	77,689	82,525,632	24,427,045	35,228	57,176,643	14,535,440	24,236	7,343,271	9,141,146	1,134	1,071,894	617,507	16,715	16,837,871	132,953	376	95,952
7月	69,385	73,447,851	22,133,222	31,428	50,875,246	13,144,109	21,548	6,421,453	8,269,382	1,088	1,035,376	609,112	14,999	15,037,531	110,619	322	78,244
8月	80,554	86,311,225	26,302,641	37,118	60,531,869	15,835,432	25,095	7,587,560	9,719,868	1,198	1,172,353	647,346	16,776	16,921,791	99,995	367	97,652
9月	68,695	72,773,417	22,536,786	31,209	50,477,305	13,449,405	21,433	6,442,389	8,339,712	1,160	1,084,413	653,754	14,559	14,682,910	93,914	334	86,400
10月	73,927	79,265,145	24,721,274	34,292	55,813,936	15,012,524	22,752	6,755,013	8,962,106	1,155	1,108,268	647,779	15,391	15,501,931	98,865	337	85,997
11月	69,687	73,756,300	23,820,282	32,020	51,525,677	14,428,511	21,593	6,378,157	8,700,444	1,079	1,020,753	586,535	14,683	14,752,135	104,791	312	79,578

第5表(続) 月別年金種別別年金受給者状況(厚生年金保険計(旧共済組合を除く))

(月末現在)

月 別	合 計			老 齢 年 金			通 算 老 齢 年 金			障 害 年 金			遺 族 年 金			通 算 遺 族 年 金	
	件 数	年 金 額	(別掲)基礎年金額	件 数	年 金 額	(別掲)基礎年金額	件 数	年 金 額	(別掲)基礎年金額	件 数	年 金 額	(別掲)基礎年金額	件 数	年 金 額	(別掲)基礎年金額	件 数	年 金 額
平成 24 年 6月	30,180,563	25,470,353,236	12,323,301,320	13,596,143	17,869,870,155	6,798,685,922	11,388,075	2,380,556,913	5,266,193,268	380,158	293,604,141	184,699,230	4,771,133	4,914,471,397	73,722,900	45,054	11,850,630
7月	30,255,188	25,483,101,806	12,395,608,748	13,625,471	17,877,069,996	6,836,027,042	11,423,971	2,378,533,911	5,299,945,080	380,457	293,512,165	185,164,909	4,780,530	4,922,207,361	74,471,717	44,759	11,778,373
8月	30,351,632	25,505,312,893	12,487,301,339	13,666,992	17,893,058,206	6,883,638,114	11,467,021	2,375,579,613	5,342,394,608	381,379	293,806,579	185,916,988	4,791,834	4,931,185,146	75,351,628	44,406	11,683,350
9月	30,422,683	25,507,442,866	12,568,914,317	13,694,541	17,891,159,087	6,926,649,680	11,502,043	2,373,006,644	5,379,735,326	381,847	293,922,066	186,461,049	4,800,172	4,937,756,957	76,068,262	44,080	11,598,111
10月	30,532,593	25,532,883,897	12,665,942,575	13,739,959	17,907,124,487	6,977,265,146	11,553,871	2,372,232,808	5,424,282,094	383,138	294,486,516	187,430,644	4,811,873	4,947,525,931	76,964,692	43,752	11,514,155
11月	30,621,525	25,555,563,883	12,739,015,262	13,775,190	17,921,663,019	7,014,248,268	11,597,749	2,371,978,876	5,459,055,848	383,538	294,493,479	187,865,336	4,821,603	4,955,991,858	77,845,810	43,445	11,436,650

(新規裁定)

月 別	合 計			老 齢 年 金			通 算 老 齢 年 金			障 害 年 金			遺 族 年 金			通 算 遺 族 年 金	
	件 数	年 金 額	(別掲)基礎年金額	件 数	年 金 額	(別掲)基礎年金額	件 数	年 金 額	(別掲)基礎年金額	件 数	年 金 額	(別掲)基礎年金額	件 数	年 金 額	(別掲)基礎年金額	件 数	年 金 額
平成 24 年 6月	137,004	76,353,611	11,108,479	44,445	38,729,226	1,944,947	63,357	8,509,328	7,226,421	2,331	1,726,406	1,069,471	26,865	27,388,210	867,640	6	441
7月	119,941	66,020,110	10,283,161	38,113	33,089,795	1,862,991	55,672	7,446,729	6,573,518	2,369	1,767,387	1,080,865	23,778	23,715,131	765,787	9	1,067
8月	141,858	77,941,490	12,458,450	45,418	39,591,692	2,250,687	66,013	8,656,321	7,857,560	3,160	2,338,472	1,458,030	27,261	27,353,279	892,173	6	1,727
9月	113,743	62,617,004	9,924,500	36,524	31,346,437	1,739,314	52,621	6,975,186	6,256,581	2,525	1,957,260	1,190,422	22,069	22,337,479	738,184	4	643
10月	142,082	76,533,278	12,893,378	44,739	38,417,909	2,197,130	67,652	8,918,666	8,228,334	3,379	2,480,050	1,573,941	26,311	26,716,477	893,974	1	176
11月	125,342	67,442,178	11,271,979	38,549	33,094,714	1,867,573	60,559	8,357,503	7,392,675	2,388	1,783,939	1,108,018	23,846	24,206,022	903,713		

(失 権)

月 別	合 計			老 齢 年 金			通 算 老 齢 年 金			障 害 年 金			遺 族 年 金			通 算 遺 族 年 金	
	件 数	年 金 額	(別掲)基礎年金額	件 数	年 金 額	(別掲)基礎年金額	件 数	年 金 額	(別掲)基礎年金額	件 数	年 金 額	(別掲)基礎年金額	件 数	年 金 額	(別掲)基礎年金額	件 数	年 金 額
平成 24 年 6月	73,862	76,715,644	24,047,578	32,986	52,638,199	14,264,889	23,539	7,076,746	9,038,293	1,113	1,046,287	612,190	15,865	15,862,604	132,205	359	91,808
7月	66,068	68,325,194	21,783,064	29,474	46,878,448	12,894,083	21,003	6,228,951	8,180,255	1,047	987,859	598,887	14,241	14,156,259	109,839	303	73,678
8月	77,604	81,386,366	25,864,644	35,305	56,627,946	15,536,089	24,679	7,445,392	9,584,557	1,175	1,136,040	644,003	16,089	16,081,215	99,995	356	95,772
9月	66,289	68,551,160	22,201,200	29,677	47,110,008	13,201,739	21,168	6,350,574	8,256,118	1,144	1,062,622	649,428	13,971	13,942,518	93,914	329	85,437
10月	71,269	74,628,657	24,325,065	32,587	52,092,783	14,724,824	22,427	6,638,258	8,855,917	1,141	1,082,390	646,206	14,782	14,730,674	98,118	332	84,552
11月	67,333	69,607,254	23,459,746	30,527	48,183,852	14,179,298	21,292	6,270,839	8,595,954	1,057	995,658	580,440	14,147	14,077,633	104,054	310	79,272

第5表(続) 月別年金種別別年金受給者状況(旧法厚生年金保険)  
(月末現在)

月 別	合 計		老 齢 年 金						特 例 老 齢 年 金		通 算 老 齢 年 金			
			計		退 職		在 職				計		退 職	
	件数	年金額	件数	年金額	件数	年金額	件数	年金額	件数	年金額	件数	年金額	件数	年金額
平成 24 年 6月	2,324,796	2,594,717,578	953,581	1,698,527,389	951,733	1,695,690,306	1,848	2,837,083	20	22,308	775,794	301,290,029	774,295	300,589,678
7月	2,307,594	2,574,120,649	945,754	1,683,391,575	943,931	1,680,592,823	1,823	2,798,752	20	22,308	769,398	298,725,306	767,907	298,025,986
8月	2,288,188	2,550,841,702	936,908	1,666,208,334	935,103	1,663,439,523	1,805	2,768,811	19	21,394	762,073	295,765,778	760,609	295,085,167
9月	2,271,468	2,531,014,854	929,384	1,651,624,137	927,602	1,648,896,634	1,782	2,727,502	18	20,240	755,686	293,213,388	754,231	292,536,787
10月	2,253,536	2,509,340,269	921,076	1,635,484,128	919,311	1,632,789,016	1,765	2,695,112	18	20,240	749,040	290,559,680	747,590	289,881,692
11月	2,236,389	2,488,984,112	913,376	1,620,505,349	911,627	1,617,835,890	1,749	2,669,458	18	20,240	742,472	287,964,705	741,036	287,297,575

(新規裁定)

月 別	通算老齢年金		障 害 年 金		遺 族 年 金		通 算 遺 族 年 金		合 計		老 齢 年 金			
	在 職										計		退 職	
	件数	年金額	件数	年金額	件数	年金額	件数	年金額	件数	年金額	件数	年金額	件数	年金額
平成 24 年 6月	1,499	700,351	54,933	65,322,322	496,346	517,943,318	44,122	11,612,213	482	159,103	42	69,226	42	69,226
7月	1,491	699,320	54,631	64,970,543	493,959	515,469,837	43,832	11,541,081	544	150,809	30	46,423	30	46,423
8月	1,464	680,611	54,306	64,569,415	491,394	512,828,525	43,488	11,448,256	566	197,167	57	95,396	56	93,614
9月	1,455	676,601	54,002	64,216,571	489,208	510,575,344	43,170	11,365,175	413	159,592	52	83,904	52	83,904
10月	1,450	677,988	53,691	63,838,954	486,862	508,153,742	42,849	11,283,526	498	158,822	49	71,317	49	71,317
11月	1,436	667,130	53,413	63,514,143	484,561	505,772,020	42,549	11,207,656	310	111,978	36	55,528	36	55,528

月 別	老齢年金		通 算 老 齢 年 金				障 害 年 金		遺 族 年 金		通 算 遺 族 年 金			
	在 職		計		退 職								在 職	
	件数	年金額	件数	年金額	件数	年金額	件数	年金額	件数	年金額	件数	年金額		
平成 24 年 6月			427	82,881	427	82,881		2	2,580	5	3,975	6	441	
7月			496	94,228	496	94,228		5	4,864	4	4,227	9	1,067	
8月	1	1,782	494	90,485	494	90,485		8	8,607	2	1,399	5	1,281	
9月			349	67,032	349	67,032		5	5,351	3	2,661	4	643	
10月			440	79,530	439	78,901	1	630	5	4,987	3	2,812	1	176
11月			269	51,617	269	51,617		2	2,022	3	2,812			



第5表(続) 月別年金種別別年金受給者状況(新法厚生年金保険)  
(月末現在)

月 別	合 計			老 齡 厚 生 年 金									基礎または定額あり		
	計			退 職			在 職			計					
	件数	年金額	(別掲)基礎年金額	件数	年金額	(別掲)基礎年金額	件数	年金額	(別掲)基礎年金額	件数	年金額	(別掲)基礎年金額	件数	年金額	(別掲)基礎年金額
	千円	千円	千円	千円	千円	千円	千円	千円	千円	千円	千円	千円	千円	千円	千円
平成 24 年 6月	27,809,965	22,780,343,582	12,323,301,320	23,228,935	18,186,090,353	12,064,879,190	20,746,390	15,545,744,415	11,353,235,649	2,482,545	2,640,345,938	711,643,541	20,266,395	16,367,753,291	12,064,879,190
7月	27,902,076	22,814,293,882	12,395,608,748	23,308,599	18,209,491,773	12,135,972,122	20,812,077	15,559,259,122	11,414,811,170	2,496,522	2,650,232,651	721,160,953	20,319,880	16,391,531,137	12,135,972,122
8月	28,018,253	22,860,461,045	12,487,301,339	23,409,577	18,243,209,551	12,226,032,723	20,891,152	15,578,753,901	11,493,220,887	2,518,425	2,664,455,650	732,811,835	20,383,651	16,418,369,320	12,226,032,723
9月	28,106,319	22,883,056,652	12,568,914,317	23,486,284	18,256,412,966	12,306,385,006	20,957,136	15,584,423,026	11,560,751,095	2,529,148	2,671,989,940	745,633,911	20,441,041	16,440,507,456	12,306,385,006
10月	28,234,452	22,930,790,489	12,665,942,575	23,598,693	18,290,909,231	12,401,547,240	21,049,312	15,603,604,712	11,639,935,645	2,549,381	2,687,304,518	761,611,595	20,515,545	16,473,297,670	12,401,547,240
11月	28,340,833	22,974,442,273	12,739,015,262	23,692,284	18,323,267,446	12,473,304,116	21,139,765	15,639,528,555	11,704,230,477	2,552,519	2,683,738,891	769,073,640	20,577,525	16,504,770,991	12,473,304,116

月 別	老 齡 厚 生 年 金														
	基礎または定額あり						基礎及び定額なし		(再 掲) 65 歳 以 上 本 来						
	基礎繰上げあり			基礎繰上げなし					計			退 職			
	件数	年金額	(別掲)基礎年金額	件数	年金額	(別掲)基礎年金額	件数	年金額	件数	年金額	(別掲)基礎年金額	件数	年金額	(別掲)基礎年金額	
	千円	千円	千円	千円	千円	千円	千円	千円	千円	千円	千円	千円	千円	千円	
平成 24 年 6月	1,542,528	537,188,197	771,501,207	18,723,867	15,830,565,094	11,293,377,983	2,962,540	1,818,337,062	16,866,941	13,348,679,810	11,628,478,142	15,884,453	12,172,701,226	10,958,367,169	
7月	1,551,974	540,066,884	777,606,095	18,767,906	15,851,464,253	11,358,366,028	2,988,719	1,817,960,636	16,969,443	13,405,897,351	11,698,364,287	15,973,420	12,216,404,058	11,019,002,440	
8月	1,562,238	543,378,485	784,494,979	18,821,413	15,874,990,834	11,441,537,744	3,025,926	1,824,840,232	17,100,947	13,478,805,239	11,787,803,747	16,088,194	12,275,257,585	11,096,992,650	
9月	1,569,636	545,947,995	789,760,279	18,871,405	15,894,559,462	11,516,624,728	3,045,243	1,815,905,510	17,219,417	13,545,446,482	11,868,529,677	16,188,287	12,322,853,911	11,165,034,049	
10月	1,580,512	549,750,055	796,898,966	18,935,033	15,923,547,615	11,604,648,273	3,083,148	1,817,611,561	17,357,940	13,623,882,761	11,963,027,188	16,304,259	12,378,182,368	11,243,913,274	
11月	1,589,397	552,832,211	802,633,288	18,988,128	15,951,938,780	11,670,670,829	3,114,759	1,818,496,455	17,462,545	13,679,385,272	12,033,991,371	16,398,287	12,423,690,383	11,307,614,722	

月 別	老 齡 厚 生 年 金												老 齡 相 当		
	(再掲)65歳以上本来			(再 掲) 特 別 支 給									計		
	在 職			計			退 職			在 職			計		
	件数	年金額	(別掲)基礎年金額	件数	年金額	(別掲)基礎年金額	件数	年金額	(別掲)基礎年金額	件数	年金額	(別掲)基礎年金額	件数	年金額	(別掲)基礎年金額
	千円	千円	千円	千円	千円	千円	千円	千円	千円	千円	千円	千円	千円	千円	千円
平成 24 年 6月	982,488	1,175,978,584	670,110,974	6,143,592	4,611,132,202	222,683,969	4,667,857	3,182,344,339	205,395,947	1,475,735	1,428,787,864	17,288,023	12,620,624	16,108,286,595	6,798,685,922
7月	996,023	1,189,493,293	679,361,848	6,119,905	4,576,628,960	223,229,104	4,643,831	3,151,581,000	205,708,675	1,476,074	1,425,047,960	17,520,428	12,657,953	16,131,129,078	6,836,027,042
8月	1,012,753	1,203,547,654	690,811,096	6,088,496	4,536,687,064	223,178,413	4,607,225	3,111,399,246	205,368,753	1,481,271	1,425,287,817	17,809,660	12,708,514	16,164,823,038	6,883,638,114
9月	1,031,130	1,222,592,571	703,495,628	6,046,017	4,482,714,774	222,274,802	4,572,507	3,069,106,549	204,391,027	1,473,510	1,413,608,224	17,883,775	12,743,770	16,178,030,327	6,926,649,680
10月	1,053,681	1,245,700,393	719,113,914	6,018,936	4,438,132,898	222,227,489	4,547,871	3,032,472,397	204,042,621	1,471,065	1,405,660,501	18,184,868	12,797,670	16,210,631,103	6,977,265,146
11月	1,064,258	1,255,694,889	726,376,648	6,007,210	4,414,485,395	222,522,796	4,543,653	3,022,483,598	204,159,902	1,463,557	1,392,001,797	18,362,894	12,840,782	16,240,635,561	7,014,248,268

第5表(続) 月別年金種別別年金受給者状況(新法厚生年金保険)

月 別	老 齡 相 当						通 老 相 当								
	退 職			在 職			計			退 職			在 職		
	件数	年金額	(別掲)基礎年金額	件数	年金額	(別掲)基礎年金額	件数	年金額	(別掲)基礎年金額	件数	年金額	(別掲)基礎年金額	件数	年金額	(別掲)基礎年金額
	千円	千円	千円	千円	千円	千円	千円	千円	千円	千円	千円	千円	千円	千円	千円
平成 24 年 6月	10,618,308	13,610,324,136	6,207,254,383	2,002,316	2,497,962,458	591,431,539	10,608,311	2,077,803,758	5,266,193,268	10,128,082	1,935,420,278	5,145,981,266	480,229	142,383,480	120,212,002
7月	10,645,127	13,623,426,585	6,237,005,455	2,012,826	2,507,702,493	599,021,587	10,650,646	2,078,362,695	5,299,945,080	10,166,950	1,935,832,537	5,177,805,715	483,696	142,530,158	122,139,366
8月	10,678,458	13,643,155,013	6,275,626,844	2,030,056	2,521,668,026	608,011,271	10,701,063	2,078,386,513	5,342,394,608	10,212,694	1,935,598,889	5,217,594,044	488,369	142,787,624	124,800,564
9月	10,705,020	13,648,770,584	6,308,288,794	2,038,750	2,529,259,744	618,360,886	10,742,514	2,078,382,639	5,379,735,326	10,252,116	1,935,652,442	5,252,462,301	490,398	142,730,196	127,273,026
10月	10,744,173	13,666,725,907	6,346,302,209	2,053,497	2,543,905,196	630,962,937	10,801,023	2,080,278,127	5,424,282,094	10,305,139	1,936,878,805	5,293,633,436	495,884	143,399,322	130,648,658
11月	10,785,976	13,700,231,265	6,377,366,803	2,054,806	2,540,404,296	636,881,465	10,851,502	2,082,631,885	5,459,055,848	10,353,789	1,939,297,290	5,326,863,673	497,713	143,334,595	132,192,175

(新規裁定)

月 別	障 害 厚 生 年 金			遺 族 厚 生 年 金			合 計			老 齡 厚 生 年 金					
										計			退 職		
	件数	年金額	(別掲)基礎年金額	件数	年金額	(別掲)基礎年金額	件数	年金額	(別掲)基礎年金額	件数	年金額	(別掲)基礎年金額	件数	年金額	(別掲)基礎年金額
	千円	千円	千円	千円	千円	千円	千円	千円	千円	千円	千円	千円	千円	千円	千円
平成 24 年 6月	323,574	224,866,991	184,699,230	4,257,456	4,369,386,238	73,722,900	136,510	76,183,218	11,108,479	107,321	47,075,157	9,171,368	77,700	27,018,869	7,703,350
7月	324,181	225,136,056	185,164,909	4,269,296	4,379,666,053	74,471,717	119,379	65,851,314	10,283,161	93,242	40,378,985	8,436,509	67,914	23,297,299	7,139,615
8月	325,438	225,857,563	185,916,988	4,283,238	4,391,393,931	75,351,628	141,273	77,729,511	12,458,450	110,862	48,047,766	10,108,247	80,524	27,474,481	8,558,210
9月	326,217	226,343,079	186,461,049	4,293,818	4,400,300,606	76,068,262	113,321	62,452,511	9,924,500	88,735	38,165,784	7,995,895	64,548	21,806,091	6,704,838
10月	327,822	227,287,394	187,430,644	4,307,937	4,412,593,864	76,964,692	141,568	76,365,690	12,893,378	111,886	47,176,962	10,425,464	82,178	27,112,649	8,818,937
11月	328,507	227,633,180	187,865,336	4,320,042	4,423,541,646	77,845,810	125,021	67,323,808	11,271,979	98,792	41,338,681	9,260,248	73,244	24,414,555	7,855,771

月 別	老 齡 厚 生 年 金													
	計			基 礎 ま た は 定 額 あ り									基 礎 及 び 定 額 な し	
	在 職			計			基 礎 繰 上 げ あ り			基 礎 繰 上 げ な し				
	件数	年金額	(別掲)基礎年金額	件数	年金額	(別掲)基礎年金額	件数	年金額	(別掲)基礎年金額	件数	年金額	(別掲)基礎年金額	件数	年金額
	千円	千円	千円	千円	千円	千円	千円	千円	千円	千円	千円	千円	千円	
平成 24 年 6月	29,621	20,056,288	1,468,018	24,702	10,111,211	9,171,368	5,487	1,928,336	2,468,559	19,215	8,182,875	6,702,809	82,619	36,963,947
7月	25,328	17,081,686	1,296,894	22,849	9,300,839	8,436,509	5,492	1,960,509	2,442,601	17,357	7,340,330	5,993,908	70,393	31,078,146
8月	30,338	20,573,284	1,550,037	26,360	10,930,168	10,108,247	6,259	2,309,781	2,807,157	20,101	8,620,387	7,301,090	84,502	37,117,597
9月	24,187	16,359,694	1,291,057	20,270	8,145,283	7,995,895	4,353	1,693,914	1,959,769	15,917	6,451,369	6,036,126	68,465	30,020,501
10月	29,708	20,064,313	1,606,527	26,570	10,625,507	10,425,464	6,064	2,221,548	2,725,627	20,506	8,403,959	7,699,837	85,316	36,551,455
11月	25,548	16,924,126	1,404,477	24,388	9,360,466	9,260,248	4,996	1,845,074	2,236,590	19,392	7,515,392	7,023,658	74,404	31,978,215



第5表(続) 月別年金種別別年金受給者状況(新法厚生年金保険)

月 別	老 齡 厚 生 年 金														
	(再 掲) 65 歳 以 上 本 来									(再 掲) 特 別 支 給					
	計			退 職			在 職			計			退 職		
	件数	年金額	(別掲)基礎年金額	件数	年金額	(別掲)基礎年金額	件数	年金額	(別掲)基礎年金額	件数	年金額	(別掲)基礎年金額	件数	年金額	(別掲)基礎年金額
		千円	千円		千円	千円		千円	千円		千円	千円		千円	千円
平成 24 年 6月	10,849	2,694,414	6,600,531	8,899	1,058,666	5,454,379	1,950	1,635,748	1,146,152	96,340	44,322,973	2,468,559	68,697	25,938,246	2,169,441
7月	9,757	2,401,938	5,881,936	8,033	966,819	4,866,468	1,724	1,435,119	1,015,468	83,342	37,895,279	2,442,601	59,784	22,302,469	2,200,638
8月	11,886	2,903,505	7,193,765	9,859	1,206,794	6,004,987	2,027	1,696,711	1,188,778	98,836	45,069,079	2,807,157	70,564	26,239,191	2,476,488
9月	9,795	2,328,008	5,938,613	8,052	906,996	4,934,325	1,743	1,421,011	1,004,288	78,815	35,775,356	1,959,356	56,405	20,875,947	1,698,624
10月	12,574	2,948,580	7,599,636	10,386	1,137,793	6,335,002	2,188	1,810,787	1,264,634	99,184	44,159,741	2,725,130	71,698	25,943,178	2,410,923
11月	11,967	2,784,119	6,935,437	10,032	1,266,155	5,816,405	1,935	1,517,964	1,119,032	86,706	38,506,140	2,236,590	63,120	23,127,518	1,970,460

月 別	老 齡 厚 生 年 金			老 齡 相 当									通 老 相 当		
	(再 掲) 特 別 支 給			計			退 職			在 職			計		
	在 職			件数	年金額	(別掲)基礎年金額	件数	年金額	(別掲)基礎年金額	件数	年金額	(別掲)基礎年金額	件数	年金額	(別掲)基礎年金額
	件数	年金額	(別掲)基礎年金額	件数	年金額	(別掲)基礎年金額	件数	年金額	(別掲)基礎年金額	件数	年金額	(別掲)基礎年金額	件数	年金額	(別掲)基礎年金額
		千円	千円		千円	千円		千円	千円		千円	千円		千円	千円
平成 24 年 6月	27,643	18,384,727	299,119	44,400	38,650,398	1,944,947	22,837	20,106,432	1,005,371	21,563	18,543,966	939,576	62,921	8,424,759	7,226,421
7月	23,558	15,592,811	241,963	38,075	33,028,165	1,862,991	19,845	17,262,437	1,051,753	18,230	15,765,728	811,238	55,167	7,350,821	6,573,518
8月	28,272	18,829,889	330,669	45,355	39,483,943	2,250,687	23,181	20,411,550	1,226,220	22,174	19,072,394	1,024,467	65,507	8,563,822	7,857,560
9月	22,410	14,899,409	260,732	36,470	31,258,949	1,739,314	18,624	16,113,049	905,843	17,846	15,145,899	833,471	52,265	6,906,836	6,256,581
10月	27,486	18,216,563	314,207	44,685	38,339,581	2,197,130	22,887	19,808,783	1,161,167	21,798	18,530,798	1,035,963	67,201	8,837,382	8,228,334
11月	23,586	15,378,623	266,130	38,511	33,034,422	1,867,573	20,012	17,489,024	995,380	18,499	15,545,398	872,193	60,281	8,304,259	7,392,675

月 別	通 老 相 当						障 害 厚 生 年 金			遺 族 厚 生 年 金		
	退 職			在 職			件数	年金額	(別掲)基礎年金額	件数	年金額	(別掲)基礎年金額
	件数	年金額	(別掲)基礎年金額	件数	年金額	(別掲)基礎年金額	件数	年金額	(別掲)基礎年金額	件数	年金額	(別掲)基礎年金額
		千円	千円		千円	千円		千円	千円		千円	千円
平成 24 年 6月	54,863	6,912,437	6,697,978	8,058	1,512,322	528,443	2,329	1,723,826	1,069,471	26,860	27,384,235	867,640
7月	48,069	6,034,862	6,087,862	7,098	1,315,959	485,656	2,364	1,762,523	1,080,865	23,773	23,709,806	765,787
8月	57,343	7,062,932	7,331,990	8,164	1,500,891	525,571	3,152	2,329,866	1,458,030	27,259	27,351,880	892,173
9月	45,924	5,693,041	5,798,995	6,341	1,213,795	457,586	2,520	1,951,909	1,190,422	22,066	22,334,818	738,184
10月	59,291	7,303,866	7,657,770	7,910	1,533,515	570,564	3,374	2,475,063	1,573,941	26,308	26,713,665	893,974
11月	53,232	6,925,531	6,860,391	7,049	1,378,728	532,285	2,386	1,781,917	1,108,018	23,843	24,203,210	903,713

第5表(続) 月別年金種別別年金受給者状況(旧共済組合計)  
(月末現在)

月 別	合 計			退 職 年 金			通 算 退 職 年 金			障 害 年 金			遺 族 年 金			通算遺族年金	
	件数	年金額	(別掲)基礎年金額	件数	年金額	(別掲)基礎年金額	件数	年金額	(別掲)基礎年金額	件数	年金額	(別掲)基礎年金額	件数	年金額	(別掲)基礎年金額	件数	年金額
平成 24 年 6月	597,952	846,833,923	197,714,868	365,724	656,844,282	136,742,407	94,739	25,238,399	58,988,569	4,698	5,059,549	1,768,262	131,655	159,418,026	215,630	1,136	273,668
7月	594,707	841,584,853	197,641,893	363,804	652,749,168	136,697,946	94,235	25,048,028	58,970,083	4,651	5,007,620	1,758,234	130,900	158,510,936	215,630	1,117	269,101
8月	591,879	836,507,330	197,330,974	362,025	648,736,405	136,486,584	93,926	24,909,122	58,878,391	4,607	4,956,152	1,750,369	130,215	157,638,430	215,630	1,106	267,222
9月	589,634	832,146,288	197,149,705	360,495	645,245,677	136,321,368	93,819	24,823,174	58,868,464	4,583	4,927,285	1,744,244	129,636	156,883,893	215,630	1,101	266,259
10月	587,244	827,401,420	196,936,846	358,839	641,427,361	136,113,794	93,713	24,717,043	58,865,705	4,563	4,895,605	1,741,718	129,033	156,096,596	215,630	1,096	264,814
11月	585,014	823,128,775	196,693,603	357,380	637,990,939	135,950,585	93,517	24,612,546	58,799,660	4,534	4,864,203	1,727,728	128,489	155,396,580	215,630	1,094	264,508

第5表(続) 月別年金種別別年金受給者状況(旧共済組合計 旧法分)  
(月末現在)

月 別	合 計		退 職 年 金				減 額 退 職 年 金				通 算 退 職 年 金						
			計	退 職		在 職		計	退 職		在 職		計	退 職		在 職	
	件数	年金額	件数	件数	年金額	件数	年金額	件数	件数	年金額	件数	年金額	件数	件数	年金額	件数	年金額
平成 24 年 6月	230,733	478,530,053	124,194	123,941	308,921,533	253	333,835	52,593	52,511	110,515,598	82	84,392	7,801	7,801	3,716,529		
7月	228,849	474,839,881	122,998	122,749	306,137,037	249	328,770	52,375	52,295	110,056,807	80	82,675	7,646	7,646	3,643,048		
8月	227,138	471,224,801	121,915	121,668	303,426,371	247	326,396	52,136	52,058	109,545,289	78	80,110	7,557	7,557	3,603,905		
9月	225,715	468,107,195	120,982	120,740	301,073,284	242	319,960	51,923	51,843	109,076,675	80	81,710	7,493	7,493	3,574,169		
10月	224,120	464,680,718	119,954	119,713	298,502,414	241	319,089	51,690	51,611	108,593,980	79	80,882	7,419	7,419	3,533,705		
11月	222,692	461,552,832	119,016	118,775	296,129,834	241	319,138	51,506	51,427	108,160,382	79	80,882	7,350	7,350	3,501,018		

月 別	障 害 年 金					遺 族 年 金					通算遺族年金	
	計	職務上		職務外		計	職務上		職務外			
	件数	件数	年金額	件数	年金額	件数	件数	年金額	件数	年金額	件数	年金額
平成 24 年 6月	2,066	62	71,206	2,004	3,217,373	42,943	248	223,572	42,695	51,172,348	1,136	273,668
7月	2,047	62	71,206	1,985	3,184,177	42,666	247	222,857	42,419	50,844,203	1,117	269,101
8月	2,026	61	70,242	1,965	3,149,753	42,398	247	222,857	42,151	50,532,657	1,106	267,222
9月	2,015	61	70,242	1,954	3,130,653	42,201	247	222,857	41,954	50,291,388	1,101	266,259
10月	2,001	61	70,242	1,940	3,104,236	41,960	248	223,722	41,712	49,987,634	1,096	264,814
11月	1,987	58	66,877	1,929	3,087,413	41,739	247	222,857	41,492	49,719,925	1,094	264,508

第5表(続) 月別年金種別別年金受給者状況(旧共済組合計 新法分)  
(月末現在)

月 別	合 計			退 職 共 済 年 金										
				計						特 別 支 給				
				退 職		在 職		計		退 職				
	件数	年金額	(別掲)基礎年金額	件数	年金額	(別掲)基礎年金額	件数	年金額	件数	年金額	件数	年金額	件数	年金額
平成 24 年 6月	367,219	368,303,870	197,714,868	275,875	258,510,793	195,730,976	272,029	255,588,949	3,846	2,921,844	4,039	4,020,474	3,384	3,249,544
7月	365,858	366,744,972	197,641,893	275,020	257,548,859	195,668,029	271,189	254,656,538	3,831	2,892,321	3,929	3,897,061	3,291	3,149,684
8月	364,741	365,282,529	197,330,974	274,343	256,663,455	195,364,975	270,550	253,821,011	3,793	2,842,444	3,773	3,730,359	3,165	3,021,316
9月	363,919	364,039,092	197,149,705	273,916	255,943,053	195,189,831	270,162	253,142,785	3,754	2,800,268	3,657	3,604,928	3,072	2,921,274
10月	363,124	362,720,702	196,936,846	273,489	255,114,335	194,979,499	269,733	252,337,537	3,756	2,776,798	3,536	3,478,525	2,974	2,823,809
11月	362,322	361,575,943	196,693,603	273,025	254,412,231	194,750,246	269,259	251,645,624	3,766	2,766,607	3,438	3,374,624	2,893	2,741,999

月 別	退 職 共 済 年 金												
	特 別 支 給		(再 掲) 繰 上 げ 支 給						本 来 支 給				
	在 職		計		退 職		在 職				(再掲)減額あり		
	件数	年金額	件数	年金額	件数	年金額	件数	年金額	件数	年金額	(別掲)基礎年金額	件数	年金額
平成 24 年 6月	655	770,930	2,611	2,174,413	2,365	1,946,544	246	227,869	271,836	254,490,320	195,686,317	78,999	86,525,835
7月	638	747,377	2,539	2,107,078	2,301	1,888,721	238	218,357	271,091	253,651,798	195,623,341	78,945	86,368,411
8月	608	709,043	2,443	2,020,358	2,218	1,816,537	225	203,821	270,570	252,933,096	195,321,902	78,881	86,187,547
9月	585	683,655	2,368	1,950,525	2,156	1,758,184	212	192,341	270,259	252,338,125	195,149,204	78,801	86,012,955
10月	562	654,716	2,281	1,873,595	2,077	1,689,474	204	184,122	269,953	251,635,810	194,939,440	78,746	85,825,986
11月	545	632,625	2,213	1,811,249	2,014	1,632,592	199	178,657	269,587	251,037,607	194,710,863	78,709	85,686,614

月 別	退 職 共 済 年 金													
	退 年 相 当							通 退 相 当						
	計			退 職		在 職		計			退 職		在 職	
	件数	年金額	(別掲)基礎年金額	件数	年金額	件数	年金額	件数	年金額	(別掲)基礎年金額	件数	年金額	件数	年金額
平成 24 年 6月	188,937	236,988,924	136,742,407	186,169	234,276,549	2,768	2,712,376	86,938	21,521,869	58,988,569	85,860	21,312,401	1,078	209,469
7月	188,431	236,143,880	136,697,946	185,688	233,462,817	2,743	2,681,063	86,589	21,404,979	58,970,083	85,501	21,193,721	1,088	211,258
8月	187,974	235,358,239	136,486,584	185,264	232,725,017	2,710	2,633,221	86,369	21,305,216	58,878,391	85,286	21,095,993	1,083	209,223
9月	187,590	234,694,048	136,321,368	184,909	232,100,655	2,681	2,593,393	86,326	21,249,005	58,868,464	85,253	21,042,130	1,073	206,875
10月	187,195	233,930,997	136,113,794	184,529	231,363,491	2,666	2,567,506	86,294	21,183,338	58,865,705	85,204	20,974,046	1,090	209,292
11月	186,858	233,300,703	135,950,585	184,173	230,741,759	2,685	2,558,944	86,167	21,111,528	58,799,660	85,086	20,903,865	1,081	207,662

月 別	障 害 共 済 年 金						遺 族 共 済 年 金							
	計			職 務 上		職 務 外		計			職 務 上		職 務 外	
	件数	年金額	(別掲)基礎年金額	件数	年金額	件数	年金額	件数	年金額	(別掲)基礎年金額	件数	年金額	件数	年金額
	平成 24 年 6月	2,632	1,770,970	1,768,262	141	118,635	2,491	1,652,335	88,712	108,022,107	215,630	275	232,866	88,437
7月	2,604	1,752,237	1,758,234	140	117,983	2,464	1,634,254	88,234	107,443,876	215,630	272	230,084	87,962	107,213,792
8月	2,581	1,736,158	1,750,369	139	117,393	2,442	1,618,764	87,817	106,882,916	215,630	271	228,681	87,546	106,654,236
9月	2,568	1,726,391	1,744,244	139	117,393	2,429	1,608,998	87,435	106,369,649	215,630	271	228,702	87,164	106,140,946
10月	2,562	1,721,128	1,741,718	138	116,804	2,424	1,604,324	87,073	105,885,240	215,630	270	226,733	86,803	105,658,507
11月	2,547	1,709,913	1,727,728	138	116,804	2,409	1,593,110	86,750	105,453,799	215,630	268	224,341	86,482	105,229,458

第6表 都道府県別保険料徴収状況

都道府県別	保 険 料 徴 収 状 況 (年 度 累 計)			
	徴収決定済額	収納済額	不納欠損額	収納未済額
	千円	千円	千円	千円
平成 24 年 6月	4,510,484,753	3,711,015,051	2,640,662	796,829,040
7月	8,101,443,508	7,587,333,906	4,647,577	509,462,024
8月	10,550,720,915	10,031,170,204	6,952,130	512,598,581
9月	11,173,209,251	10,361,880,008	9,111,366	802,217,877
10月	14,103,866,547	13,586,431,895	11,155,565	506,279,087
11月	15,864,289,155	15,346,854,733	14,336,624	503,097,798
北海道	444,845,147	423,740,235	882,023	20,222,889
青森	90,726,363	85,756,461	79,978	4,889,924
岩手	92,921,881	88,767,517	123,383	4,030,980
宮城	197,500,094	186,058,975	308,993	11,132,125
秋田	72,146,699	70,931,923	24,577	1,190,199
山形	95,226,049	92,328,453	71,504	2,826,092
福島	162,473,505	153,521,867	220,048	8,731,590
茨城	212,062,602	204,584,177	87,585	7,390,839
栃木	159,231,869	152,627,885	166,278	6,437,707
群馬	176,649,946	172,637,175	140,319	3,872,452
埼玉県	441,374,172	423,152,946	460,075	17,761,151
千葉県	341,256,564	327,177,034	288,699	13,790,831
東京都	5,171,407,599	5,040,730,425	3,064,878	127,612,297
神奈川県	765,268,748	741,478,792	744,430	23,045,526
新潟県	266,074,288	261,347,548	164,920	4,561,820
富山県	133,804,204	130,809,471	77,852	2,916,881
石川県	113,654,157	110,502,691	127,905	3,023,561
福井県	80,144,083	77,900,501	21,329	2,222,254
山梨県	68,052,617	65,191,787	86,564	2,774,266
長野県	201,123,224	196,748,304	182,666	4,192,253
岐阜県	190,868,121	183,193,937	487,276	7,186,908
静岡県	398,547,156	386,173,147	302,435	12,071,574
愛知県	1,054,195,272	1,029,722,184	794,828	23,678,260
三重県	147,562,762	141,097,601	78,270	6,386,891
滋賀県	108,832,405	105,929,168	63,692	2,839,545
京都府	271,142,178	262,976,574	209,170	7,956,434
大阪府	1,514,550,354	1,458,762,498	1,795,576	53,992,281
兵庫県	471,390,225	454,858,437	655,911	15,875,877
奈良県	69,819,982	66,607,161	74,395	3,138,426
和歌山県	67,458,152	64,874,161	34,957	2,549,034
鳥取県	42,876,060	41,457,901	57,026	1,361,133
島根県	58,151,435	56,531,510	93,801	1,526,124
岡山県	178,770,414	169,878,512	198,414	8,693,488
広島県	316,217,826	299,755,178	368,752	16,093,896
山口県	122,393,011	118,591,833	69,120	3,732,057
徳島県	61,212,551	58,242,680	68,702	2,901,168
香川県	104,494,187	101,071,886	76,611	3,345,690
愛媛県	130,650,694	126,820,841	167,012	3,662,842
高知県	57,342,018	54,708,803	121,328	2,511,886
福岡県	514,138,448	493,800,185	612,436	19,725,826
佐賀県	63,840,125	60,619,962	27,514	3,192,649
長崎県	101,428,749	95,297,654	114,933	6,016,162
熊本県	129,932,194	124,431,322	138,058	5,362,814
大分県	92,512,810	87,332,346	112,510	5,067,955
宮崎県	90,437,537	86,946,353	106,525	3,384,659
鹿児島県	126,069,833	120,039,423	113,385	5,917,025
沖縄県	93,510,845	91,139,310	69,977	2,301,558

注 徴収決定済額は、前年度からの繰越額（4月分 311,579,770千円・5月分 138,696,620千円）を含む。

## 第7表 月別一時金状況

( 厚生年金保険 )

月 別	合 計		障 害 手 当 金		脱 退 手 当 金		脱 退 一 時 金	
	件 数	金 額	件 数	金 額	件 数	金 額	件 数	金 額
		千円		千円		千円		千円
平成 24 年 6月	6,056	1,931,272	12	19,684	361	31,914	5,683	1,879,674
7月	7,397	2,339,333	11	15,434	307	28,557	7,079	2,295,343
8月	4,834	1,494,534	31	44,436	370	34,472	4,433	1,415,626
9月	2,626	815,455	15	24,644	263	20,877	2,348	769,933
10月	3,531	1,111,429	17	24,923	184	23,112	3,330	1,063,395
11月	2,859	840,233	19	24,082	253	21,032	2,587	795,119

第 8 表 都道府県別適用状況

都道府県別	被 保 険 者 数														付加年金 被保険者数
	総 数			第 1 号 被 保 険 者			任 意 加 入 被 保 険 者			(再掲) 60～64歳 任意加入	(再掲) 65歳以上 任意加入	第 3 号 被 保 険 者			
	合 計	男 子	女 子	合 計	男 子	女 子	合 計	男 子	女 子			合 計	男 子	女 子	
平成 24 年 6月	28,273,045	9,591,742	18,681,303	18,240,564	9,376,478	8,864,086	317,066	103,093	213,973	258,150	13,226	9,715,415	112,171	9,603,244	876,249
7月	28,273,011	9,603,180	18,669,831	18,256,797	9,388,098	8,868,699	314,362	102,572	211,790	255,734	13,283	9,701,852	112,510	9,589,342	865,410
8月	28,271,243	9,609,505	18,661,738	18,265,650	9,394,873	8,870,777	311,956	102,034	209,922	253,199	13,374	9,693,637	112,598	9,581,039	859,031
9月	28,263,973	9,617,734	18,646,239	18,276,231	9,403,699	8,872,532	310,270	101,620	208,650	251,161	13,420	9,677,472	112,415	9,565,057	854,506
10月	28,280,018	9,636,856	18,643,162	18,316,391	9,423,943	8,892,448	307,529	100,736	206,793	249,006	12,861	9,656,098	112,177	9,543,921	851,706
11月	28,272,068	9,643,529	18,628,539	18,323,682	9,431,555	8,892,127	304,660	99,791	204,869	246,488	12,529	9,643,726	112,183	9,531,543	848,088
北海道	1,250,189	406,478	843,711	795,457	396,052	399,405	19,375	5,465	13,910	17,613	591	435,357	4,961	430,396	57,732
青森	305,238	118,390	186,848	222,175	115,999	106,176	2,454	975	1,479	2,167	136	80,609	1,416	79,193	8,471
岩手	252,946	92,490	160,456	172,037	90,428	81,609	2,291	817	1,474	2,017	60	78,618	1,245	77,373	8,670
宮城	513,868	177,761	336,107	336,764	174,898	161,866	3,728	1,273	2,455	3,059	183	173,376	1,590	171,786	14,995
秋田	201,814	74,616	127,198	139,566	73,011	66,555	1,508	579	929	1,280	79	60,740	1,026	59,714	6,119
山形	203,246	78,038	125,208	144,205	76,620	67,585	1,010	384	626	782	46	58,031	1,034	56,997	8,117
福島	398,005	145,065	252,940	271,797	142,529	129,268	2,398	983	1,415	1,960	149	123,810	1,553	122,257	10,375
茨城	685,261	246,821	438,440	460,059	243,201	216,858	5,977	1,971	4,006	4,818	288	219,225	1,649	217,576	16,823
栃木	450,010	156,418	293,592	295,336	153,945	141,391	3,088	1,146	1,942	2,399	201	151,586	1,327	150,259	11,835
群馬	445,019	156,977	288,042	294,766	154,584	140,182	3,098	1,129	1,969	2,531	136	147,155	1,264	145,891	13,869
埼玉県	1,696,776	573,984	1,122,792	1,070,733	563,630	507,103	18,319	6,212	12,107	14,586	921	607,724	4,142	603,582	44,734
千葉県	1,428,478	476,773	951,705	891,271	467,959	423,312	17,536	5,204	12,332	13,910	698	519,671	3,610	516,061	50,544
東京都	3,134,619	1,162,524	1,972,095	2,169,605	1,135,621	1,033,984	45,397	16,305	29,092	31,572	1,818	919,617	10,598	909,019	107,457
神奈川県	2,106,664	677,058	1,429,606	1,285,436	663,231	622,205	26,650	8,340	18,310	20,632	919	794,578	5,487	789,091	61,826
新潟県	431,292	152,222	279,070	285,708	149,328	136,380	3,259	1,016	2,243	2,699	77	142,325	1,878	140,447	15,514
富山県	183,202	61,526	121,676	115,825	60,398	55,427	1,705	568	1,137	1,421	50	65,672	560	65,112	7,688
石川県	219,328	77,751	141,577	145,066	76,112	68,954	1,885	671	1,214	1,556	77	72,377	968	71,409	5,407
福井県	140,258	49,979	90,279	92,703	49,018	43,685	1,014	357	657	824	40	46,541	604	45,937	4,132
山梨県	187,702	69,434	118,268	129,328	68,302	61,026	1,140	439	701	850	85	57,234	693	56,541	4,133
長野県	422,116	147,287	274,829	275,542	144,372	131,170	3,243	1,227	2,016	2,540	107	143,331	1,688	141,643	12,861
岐阜県	443,465	141,159	302,306	276,421	138,746	137,675	3,378	1,055	2,323	2,753	107	163,666	1,358	162,308	11,902
静岡県	787,851	261,338	526,513	499,040	257,449	241,591	5,175	1,838	3,337	3,850	215	283,636	2,051	281,585	23,391
愛知県	1,676,805	506,776	1,170,029	988,271	498,228	490,043	13,096	3,959	9,137	10,401	543	675,438	4,589	670,849	38,169
三重県	387,178	120,233	266,945	235,630	117,864	117,766	3,350	1,008	2,342	2,826	103	148,198	1,361	146,837	11,186
滋賀県	302,095	93,103	208,992	178,966	91,358	87,608	1,934	575	1,359	1,500	53	121,195	1,170	120,025	8,741
東京都	582,338	201,214	381,124	385,457	195,354	190,103	7,994	2,563	5,431	6,685	343	188,887	3,297	185,590	18,354
大阪府	2,113,001	725,928	1,387,073	1,399,584	707,953	691,631	25,677	8,109	17,568	21,662	1,462	687,740	9,866	677,874	54,444
兵庫県	1,272,625	394,733	877,892	778,658	385,242	393,416	15,093	4,453	10,640	12,596	551	478,874	5,038	473,836	38,303
奈良県	327,704	102,696	225,008	203,923	100,023	103,900	4,236	1,157	3,079	3,567	120	119,545	1,516	118,029	9,862
和歌山県	231,921	80,544	151,377	156,757	78,802	77,955	2,102	661	1,441	1,787	96	73,062	1,081	71,981	6,352
鳥取県	109,061	41,243	67,818	75,493	39,973	35,520	1,028	366	662	881	32	32,540	904	31,636	3,130
島根県	113,280	40,560	72,720	74,950	39,458	35,492	758	272	486	632	26	37,572	830	36,742	2,346
岡山県	376,064	122,084	253,980	233,034	118,828	114,206	3,616	1,108	2,508	3,063	126	139,414	2,148	137,266	12,354
広島県	597,389	186,552	410,837	363,144	182,021	181,123	6,567	1,904	4,663	5,590	210	227,678	2,627	225,051	18,125
山口県	279,772	87,187	192,585	170,008	85,131	84,877	2,861	855	2,006	2,444	83	106,903	1,201	105,702	8,306
徳島県	153,872	55,908	97,964	105,386	53,980	51,406	1,882	702	1,180	1,657	94	46,604	1,226	45,378	3,913
香川県	192,339	64,042	128,297	121,348	62,376	58,972	1,886	612	1,274	1,614	56	69,105	1,054	68,051	5,492
愛媛県	303,100	103,080	200,020	196,462	100,548	95,914	3,008	939	2,069	2,628	105	103,630	1,593	102,037	9,250
高知県	146,780	59,687	87,093	108,508	57,183	51,325	2,073	827	1,246	1,852	106	36,199	1,677	34,522	4,527
福岡県	1,135,955	380,480	755,475	733,633	370,144	363,489	12,642	4,040	8,602	10,857	535	389,680	6,296	383,384	29,140
佐賀県	172,458	63,454	109,004	117,927	61,887	56,040	1,125	409	716	916	50	53,406	1,158	52,248	5,086
長崎県	308,278	111,709	196,569	211,746	109,145	102,601	2,981	1,086	1,895	2,542	132	93,551	1,478	92,073	8,871
熊本県	391,244	146,200	245,044	275,251	142,691	132,560	3,384	1,199	2,185	2,842	137	112,609	2,310	110,299	14,111
大宮	229,948	74,079	155,869	143,222	72,001	71,221	2,599	808	1,791	2,271	134	84,127	1,270	82,857	6,185
分岐	241,088	90,081	151,007	168,331	87,545	80,786	2,463	983	1,480	2,143	114	70,294	1,553	68,741	8,929
鹿嶋	359,683	124,097	235,586	233,294	120,401	112,893	3,899	1,471	2,428	3,422	165	122,490	2,225	120,265	10,728
沖縄	380,743	163,770	216,973	295,859	157,986	137,873	4,778	1,771	3,007	4,291	170	80,106	4,013	76,093	5,589

第8表(続) 都道府県別適用状況

都道府県別	資格取得者数													
	総数			第1号被保険者			(再掲) 学生の 新規加入	(再掲) 20歳到達に よる新規加入	任意加入被保険者			第3号被保険者		
	合計	男子	女子	合計	男子	女子			合計	男子	女子	合計	男子	女子
平成24年6月	498,912	179,602	319,310	379,229	172,047	207,182	28,825	56,852	9,137	2,783	6,354	110,546	4,772	105,774
7月	521,966	191,760	330,206	413,495	184,699	228,796	32,337	57,710	7,571	2,634	4,937	100,900	4,427	96,473
8月	489,100	178,389	310,711	387,207	171,536	215,671	31,984	61,093	8,252	2,862	5,390	93,641	3,991	89,650
9月	445,538	168,519	277,019	359,162	162,479	196,683	30,181	58,609	7,763	2,691	5,072	78,613	3,349	75,264
10月	548,379	208,962	339,417	448,581	202,360	246,221	33,256	60,235	8,282	2,922	5,360	91,516	3,680	87,836
11月	457,457	172,416	285,041	365,615	166,503	199,112	28,592	56,829	6,718	2,307	4,411	85,124	3,606	81,518
北海道	23,626	8,433	15,193	18,297	8,093	10,204	74	3,373	470	153	317	4,859	187	4,672
青森	4,515	1,725	2,790	3,540	1,659	1,881	217	521	60	23	37	915	43	872
岩手	4,539	1,754	2,785	3,558	1,707	1,851	420	286	50	16	34	931	31	900
宮城	9,278	3,356	5,922	7,091	3,263	3,828	235	1,260	107	37	70	2,080	56	2,024
秋田	3,540	1,367	2,173	2,730	1,311	1,419	241	245	30	11	19	780	45	735
山形	4,219	1,661	2,558	3,433	1,615	1,818	357	281	33	11	22	753	35	718
福島	8,443	3,257	5,186	7,005	3,189	3,816	487	910	61	28	33	1,377	40	1,337
茨城	9,976	3,922	6,054	8,243	3,809	4,434	908	1,256	158	60	98	1,575	53	1,522
栃木	6,669	2,586	4,083	5,230	2,522	2,708	776	548	66	22	44	1,373	42	1,331
群馬	6,964	2,870	4,094	5,723	2,809	2,914	504	852	80	31	49	1,161	30	1,131
埼玉県	25,366	9,622	15,744	20,287	9,361	10,926	1,729	3,807	443	139	304	4,636	122	4,514
千葉県	20,806	7,787	13,019	16,613	7,547	9,066	1,436	3,129	386	116	270	3,807	124	3,683
東京都	50,097	19,075	31,022	41,438	18,435	23,003	2,056	7,255	877	348	529	7,782	292	7,490
神奈川県	32,946	12,727	20,219	26,903	12,379	14,524	296	6,244	557	198	359	5,486	150	5,336
新潟	7,639	2,923	4,716	6,039	2,834	3,205	882	449	66	18	48	1,534	71	1,463
富山	3,376	1,381	1,995	2,799	1,345	1,454	322	300	43	17	26	534	19	515
石川	3,628	1,351	2,277	2,834	1,295	1,539	436	323	36	6	30	758	50	708
福井	2,760	1,075	1,685	2,181	1,030	1,151	319	169	19	8	11	560	37	523
山梨	3,163	1,316	1,847	2,575	1,277	1,298	239	406	24	11	13	564	28	536
長野	7,167	2,631	4,536	5,508	2,539	2,969	673	638	75	28	47	1,584	64	1,520
岐阜	6,822	2,458	4,364	5,394	2,383	3,011	789	564	80	27	53	1,348	48	1,300
静岡県	12,897	4,834	8,063	10,287	4,698	5,589	1,331	970	147	60	87	2,463	76	2,387
愛知県	25,337	9,362	15,975	20,237	9,132	11,105	2,535	2,319	281	92	189	4,819	138	4,681
三重	5,683	2,072	3,611	4,565	2,000	2,565	420	724	97	30	67	1,021	42	979
滋賀	5,636	2,267	3,369	4,574	2,206	2,368	333	628	54	15	39	1,008	46	962
京都市	9,461	3,469	5,992	7,697	3,325	4,372	2	1,904	148	55	93	1,616	89	1,527
大阪府	32,591	12,196	20,395	26,100	11,745	14,355	1,517	4,548	532	184	348	5,959	267	5,692
兵庫県	19,087	7,095	11,992	15,323	6,870	8,453	1,717	2,287	310	86	224	3,454	139	3,315
奈良	3,910	1,346	2,564	2,981	1,276	1,705	399	98	84	30	54	845	40	805
和歌山	3,067	1,134	1,933	2,484	1,092	1,392	256	379	50	15	35	533	27	506
鳥取	2,302	922	1,380	1,855	879	976	161	192	29	6	23	418	37	381
島根	2,425	908	1,517	1,898	864	1,034	276	126	25	5	20	502	39	463
岡山	6,362	2,354	4,008	5,022	2,267	2,755	331	790	65	18	47	1,275	69	1,206
広島	9,676	3,568	6,108	7,578	3,446	4,132	706	1,151	151	46	105	1,947	76	1,871
山口	4,537	1,749	2,788	3,627	1,692	1,935	418	304	60	18	42	850	39	811
徳島	2,691	979	1,712	1,975	900	1,075	196	261	41	15	26	675	64	611
香川県	3,015	1,134	1,881	2,377	1,088	1,289	405	235	29	8	21	609	38	571
愛媛	4,532	1,655	2,877	3,495	1,589	1,906	411	406	53	19	34	984	47	937
高知	2,656	1,076	1,580	2,143	1,017	1,126	496	34	34	11	23	479	48	431
福岡	18,946	6,987	11,959	14,925	6,698	8,227	1,435	1,990	255	86	169	3,766	203	3,563
佐賀	3,055	1,198	1,857	2,377	1,136	1,241	190	346	34	14	20	644	48	596
長崎	4,673	1,655	3,018	3,549	1,576	1,973	382	506	64	28	36	1,060	51	1,009
熊本	8,409	3,229	5,180	6,924	3,128	3,796	739	676	98	27	71	1,387	74	1,313
大宮	3,932	1,332	2,600	2,989	1,268	1,721	361	365	68	22	46	875	42	833
宮崎	4,339	1,634	2,705	3,314	1,542	1,772	298	370	48	18	30	977	74	903
鹿児島	6,152	2,294	3,858	4,743	2,182	2,561	237	741	106	43	63	1,303	69	1,234
沖縄	6,547	2,690	3,857	5,155	2,485	2,670	140	1,201	134	48	86	1,258	157	1,101

第8表(続) 都道府県別適用状況

都道府県別			資 格 喪 失 者 数											
			総 数			第 1 号 被 保 険 者			任 意 加 入 被 保 険 者			第 3 号 被 保 険 者		
			合 計	男 子	女 子	合 計	男 子	女 子	合 計	男 子	女 子	合 計	男 子	女 子
平成 24 年	6 月		537,121	193,075	344,046	417,841	185,579	232,262	10,564	3,551	7,013	108,716	3,945	104,771
	7 月		522,015	180,328	341,687	397,279	173,085	224,194	10,275	3,155	7,120	114,461	4,088	110,373
	8 月		490,887	172,071	318,816	378,374	164,768	213,606	10,659	3,400	7,259	101,854	3,903	97,951
	9 月		452,826	160,296	292,530	348,601	153,659	194,942	9,450	3,105	6,345	94,775	3,532	91,243
	10 月		532,357	189,851	342,506	408,441	182,127	226,314	11,026	3,806	7,220	112,890	3,918	108,972
	11 月		465,436	165,753	299,683	358,352	158,901	199,451	9,588	3,252	6,336	97,496	3,600	93,896
北 海 道	道 森		23,504	7,824	15,680	17,530	7,484	10,046	586	162	424	5,388	178	5,210
	手 城		5,415	2,011	3,404	4,337	1,930	2,407	75	34	41	1,003	47	956
	宮 田		5,385	2,113	3,272	4,232	2,044	2,188	84	29	55	1,069	40	1,029
	秋 田		10,242	3,876	6,366	8,191	3,783	4,408	100	27	73	1,951	66	1,885
			4,001	1,609	2,392	3,213	1,562	1,651	46	17	29	742	30	712
山 福 茨 栃 群	形 島 城 木 馬		4,455	1,665	2,790	3,424	1,595	1,829	44	20	24	987	50	937
			8,332	3,037	5,295	6,455	2,937	3,518	80	34	46	1,797	66	1,731
			10,141	3,661	6,480	7,828	3,551	4,277	193	73	120	2,120	37	2,083
			7,038	2,632	4,406	5,514	2,562	2,952	105	42	63	1,419	28	1,391
			7,149	2,687	4,462	5,438	2,595	2,843	102	47	55	1,609	45	1,564
埼 千 東 神 新	玉 葉 京 川 潟		25,236	8,825	16,411	19,305	8,514	10,791	507	187	320	5,424	124	5,300
			21,714	7,802	13,912	16,867	7,528	9,339	570	177	393	4,277	97	4,180
			48,984	17,955	31,029	39,615	17,239	22,376	1,197	445	752	8,172	271	7,901
			31,646	10,887	20,759	24,122	10,476	13,646	797	256	541	6,727	155	6,572
			8,100	2,976	5,124	6,126	2,865	3,261	137	45	92	1,837	66	1,771
富 石 福 山 長	山 川 井 梨 野		3,378	1,241	2,137	2,582	1,195	1,387	55	18	37	741	28	713
			3,681	1,289	2,392	2,743	1,215	1,528	80	29	51	858	45	813
			2,703	950	1,753	2,104	922	1,182	25	6	19	574	22	552
			2,882	1,015	1,867	2,173	977	1,196	34	17	17	675	21	654
			7,884	3,176	4,708	6,200	3,074	3,126	110	43	67	1,574	59	1,515
岐 静 愛 三 滋	阜 岡 知 重 賀		6,737	2,456	4,281	5,143	2,372	2,771	103	34	69	1,491	50	1,441
			13,100	4,569	8,531	9,957	4,421	5,536	206	66	140	2,937	82	2,855
			24,247	8,218	16,029	18,531	7,972	10,559	354	117	237	5,362	129	5,233
			5,939	1,995	3,944	4,462	1,905	2,557	127	41	86	1,350	49	1,301
			5,100	1,736	3,364	3,766	1,670	2,096	73	26	47	1,261	40	1,221
京 大 兵 奈 和	都 阪 庫 良 山		9,062	3,100	5,962	6,829	2,917	3,912	233	75	158	2,000	108	1,892
			32,904	11,465	21,439	25,132	10,854	14,278	926	319	607	6,846	292	6,554
			19,303	6,295	13,008	14,490	5,994	8,496	506	158	348	4,307	143	4,164
			4,749	1,622	3,127	3,536	1,536	2,000	134	39	95	1,079	47	1,032
			3,386	1,190	2,196	2,614	1,137	1,477	92	25	67	680	28	652
鳥 島 岡 広 山	取 根 山 島 口		2,209	862	1,347	1,750	807	943	46	20	26	413	35	378
			2,439	866	1,573	1,790	823	967	33	8	25	616	35	581
			6,584	2,325	4,259	4,952	2,222	2,730	137	42	95	1,495	61	1,434
			9,726	3,377	6,349	7,358	3,208	4,150	203	63	140	2,165	106	2,059
			4,783	1,612	3,171	3,503	1,545	1,958	79	28	51	1,201	39	1,162
德 香 愛 高 福	島 川 媛 知 岡		2,870	1,029	1,841	2,205	957	1,248	74	32	42	591	40	551
			3,156	1,161	1,995	2,365	1,091	1,274	61	26	35	730	44	686
			5,028	1,828	3,200	3,790	1,741	2,049	102	31	71	1,136	56	1,080
			2,881	1,118	1,763	2,238	1,043	1,195	72	27	45	571	48	523
			19,884	7,056	12,828	15,296	6,717	8,579	373	116	257	4,215	223	3,992
佐 長 熊 大 宮	賀 崎 本 分 崎		3,219	1,172	2,047	2,473	1,117	1,356	39	11	28	707	44	663
			5,309	1,959	3,350	4,092	1,873	2,219	104	36	68	1,113	50	1,063
			7,607	2,727	4,880	5,771	2,604	3,167	104	37	67	1,732	86	1,646
			4,194	1,416	2,778	3,164	1,338	1,826	72	25	47	958	53	905
			4,894	1,832	3,062	3,821	1,728	2,093	91	35	56	982	69	913
鹿 児 島 沖	島 縄		6,848	2,565	4,283	5,249	2,439	2,810	162	54	108	1,437	72	1,365
			7,408	2,971	4,437	6,076	2,822	3,254	155	53	102	1,177	96	1,081

注 任意加入被保険者の資格喪失には、第3号被保険者への切替の者も含まれている。



第8表(続) 都道府県別適用状況

都道府県別	保険料免除・学生納付特例・若年者納付猶予被保険者数										
	免除者数						学生納付特例者数 (特例率)	若年納付猶予者数 (猶予率)			
	(免除率)	法定免除	申請免除 (全額)	申請免除 (3/4)	申請免除 (半額)	申請免除 (1/4)					
平成24年6月	4,278,023	23.5	1,315,173	2,438,884	283,385	166,127	74,454	969,801	5.3	428,544	2.3
7月	2,284,013	12.5	1,319,578	937,816	15,673	8,184	2,762	1,144,900	6.3	147,887	0.8
8月	2,880,502	15.8	1,324,509	1,429,347	73,331	38,616	14,699	1,252,087	6.9	238,848	1.3
9月	3,245,874	17.8	1,325,882	1,703,059	123,876	66,470	26,587	1,332,846	7.3	290,299	1.6
10月	3,516,203	19.2	1,328,452	1,903,398	161,038	87,362	35,953	1,415,840	7.7	330,251	1.8
11月	3,706,607	20.2	1,332,099	2,038,037	189,246	103,382	43,843	1,481,856	8.1	356,133	1.9
北海道	225,979	28.4	93,847	111,217	11,481	6,794	2,640	56,685	7.1	17,631	2.2
青森	69,014	31.1	20,545	40,394	4,929	2,329	817	12,640	5.7	4,218	1.9
岩手	43,430	25.2	16,200	22,728	2,764	1,292	446	10,303	6.0	2,973	1.7
宮城	68,651	20.4	22,825	38,880	4,451	1,770	725	25,716	7.6	6,519	1.9
秋田	38,382	27.5	13,021	21,011	2,615	1,275	460	10,047	7.2	2,857	2.0
山形	30,680	21.3	11,068	15,728	2,278	1,154	452	11,320	7.8	2,740	1.9
福島	65,217	24.0	20,062	39,650	3,245	1,613	647	19,255	7.1	5,547	2.0
茨城	81,807	17.8	23,934	49,935	4,457	2,489	992	35,421	7.7	8,364	1.8
栃木	52,711	17.8	18,730	29,134	2,661	1,462	724	22,466	7.6	5,853	2.0
群馬	52,408	17.8	16,897	29,735	3,223	1,776	777	22,867	7.8	5,525	1.9
埼玉県	142,140	13.3	56,657	73,199	6,732	3,899	1,653	87,919	8.2	19,859	1.9
千葉県	118,240	13.3	49,464	59,757	4,862	2,828	1,329	73,167	8.2	15,166	1.7
東京都	288,148	13.3	118,055	145,260	12,885	8,057	3,891	167,252	7.7	33,491	1.5
神奈川県	180,406	14.0	80,914	84,242	8,044	4,824	2,382	105,617	8.2	23,423	1.8
新潟	57,392	20.1	23,962	27,455	3,378	1,849	748	25,635	9.0	6,739	2.4
富山	18,089	15.6	8,211	8,298	883	462	235	10,705	9.2	1,674	1.4
石川	27,120	18.7	9,882	13,996	1,786	953	503	15,559	10.7	3,073	2.1
福井	16,753	18.1	6,220	8,841	890	530	272	8,336	9.0	2,022	2.2
山梨	24,368	18.8	7,687	13,702	1,605	944	430	12,263	9.5	2,648	2.0
長野	50,821	18.4	19,380	26,624	2,615	1,525	677	20,807	7.6	4,967	1.8
岐阜	43,608	15.8	15,459	23,652	2,550	1,336	611	22,163	8.0	4,520	1.6
静岡県	67,375	13.5	30,899	31,343	2,702	1,653	778	38,439	7.7	6,718	1.3
愛知県	160,554	16.2	56,445	88,496	8,385	4,921	2,307	74,931	7.6	17,763	1.8
三重	42,408	18.0	16,900	21,804	2,088	1,096	520	18,427	7.8	4,191	1.8
滋賀	32,526	18.2	10,951	18,468	1,777	906	424	18,805	10.5	4,178	2.3
東京都	90,113	23.4	30,923	52,666	3,802	1,933	789	37,172	9.6	7,692	2.0
大阪府	331,967	23.7	114,804	192,999	13,711	7,413	3,040	102,703	7.3	28,631	2.0
兵庫県	177,222	22.8	58,883	100,323	10,126	5,745	2,145	78,035	10.0	16,574	2.1
奈良	42,328	20.8	13,465	25,872	1,806	842	343	21,194	10.4	4,170	2.0
和歌山	44,063	28.1	11,145	29,242	2,227	1,035	414	12,595	8.0	4,182	2.7
鳥取	20,063	26.6	7,013	10,882	1,216	652	300	6,774	9.0	1,686	2.2
島根	18,075	24.1	7,823	8,280	1,127	601	244	7,387	9.9	1,471	2.0
岡山	53,916	23.1	19,900	29,276	2,771	1,375	594	21,372	9.2	5,080	2.2
広島	80,637	22.2	32,428	40,729	4,020	2,285	1,175	34,685	9.6	7,510	2.1
山口	42,743	25.1	15,125	23,377	2,402	1,237	602	14,316	8.4	3,668	2.2
徳島	30,558	29.0	10,212	17,899	1,500	694	253	10,030	9.5	2,222	2.1
香川県	25,600	21.1	9,111	14,490	1,118	618	263	10,777	8.9	2,036	1.7
愛媛	60,017	30.5	18,805	35,699	3,163	1,707	643	16,197	8.2	4,631	2.4
高知	31,415	29.0	11,956	17,026	1,360	771	302	8,247	7.6	2,277	2.1
福岡	211,399	28.8	69,000	121,659	11,766	6,400	2,574	68,787	9.4	18,164	2.5
佐賀	30,586	25.9	9,125	17,810	2,065	1,157	429	10,364	8.8	2,911	2.5
長崎	59,597	28.1	22,325	31,777	3,166	1,650	679	15,742	7.4	3,871	1.8
熊本	73,231	26.6	23,328	43,074	4,006	2,045	778	20,762	7.5	6,249	2.3
大宮	40,386	28.2	13,830	22,683	2,208	1,150	515	12,986	9.1	3,822	2.7
鹿嶋	53,146	31.6	15,316	31,450	3,707	1,932	741	12,355	7.3	3,931	2.3
鹿嶋	74,911	32.1	25,752	42,914	3,654	1,872	719	15,716	6.7	5,351	2.3
沖縄	116,407	39.3	23,615	84,361	5,039	2,531	861	16,915	5.7	7,345	2.5



第9表(続) 都道府県別年金受給権者状況 (総計)  
(新規裁定)

都道府県別	合計		老 齢 年 金					通 算 老 齢 年 金				障 害 年 金		遺 族 年 金		
	件数	年金額	合計	件 数			5 年 年 金	年金額	件 数			年金額	件数	年金額	件数	年金額
				5 年 年 金 以 外					合計	繰上げ	本来					
				繰上げ	本 来	繰下げ										
千円		千円		千円		千円		千円								
平成 24 年 6月	47,610	31,214,835	37,685	37,685	4,357	16,438	251	23,076,707	86	86	8,884	7,103	6,125,309	2,736	2,003,934	
7月	43,145	28,131,139	33,875	33,875	3,778	14,363	237	20,531,990	123	123	18,472	6,764	5,834,636	2,383	1,746,042	
8月	52,643	34,558,031	41,675	41,675	4,332	18,557	307	25,506,531	118	118	12,634	8,115	7,023,979	2,735	2,014,887	
9月	41,854	27,666,805	33,359	33,359	2,847	15,904	226	20,705,970	136	136	19,621	6,080	5,278,368	2,279	1,662,846	
10月	53,661	35,378,598	42,908	42,908	3,748	19,948	251	26,483,236	82	82	9,174	7,935	6,884,793	2,736	2,001,395	
11月	46,937	30,630,254	37,254	37,254	3,068	16,762	227	22,642,383	94	94	13,200	6,862	5,975,501	2,727	1,999,170	
北 海 道	2,367	1,561,172	1,872	1,872	94	902	11	1,149,599	3	3	658	358	311,799	134	99,117	
青 森 県	814	522,859	655	655	82	255	3	385,394				133	118,505	26	18,960	
岩 手 県	511	360,135	396	396	23	194	5	263,893				70	63,490	45	32,752	
宮 城 県	1,026	671,101	810	810	80	309	3	496,389				145	122,535	71	52,177	
秋 田 県	517	319,990	449	449	49	158	1	262,306				46	41,153	22	16,531	
山 形 県	647	396,759	557	557	83	141	2	323,879	1	1	620	58	49,334	31	22,926	
福 島 県	819	537,250	636	636	78	222	6	388,437	2	2	93	126	108,405	55	40,314	
茨 城 県	1,170	764,392	982	982	173	401	2	607,075	1	1	27	116	102,021	71	55,270	
栃 木 県	823	518,237	692	692	120	215	1	410,724	1	1	378	84	74,766	46	32,369	
群 馬 県	783	514,842	637	637	83	247	5	391,478	1	1	131	94	85,370	51	37,863	
埼 千 葉 京 奈 新	2,584	1,652,517	2,115	2,115	197	931	9	1,268,316	5	5	555	328	283,106	136	100,540	
埼 千 葉 京 奈 新	2,446	1,570,194	2,028	2,028	206	938	11	1,227,502	5	5	799	287	250,617	126	91,277	
埼 千 葉 京 奈 新	3,902	2,485,852	3,076	3,076	206	1,318	33	1,801,043	3	3	182	618	525,711	205	158,916	
埼 千 葉 京 奈 新	2,993	1,931,220	2,400	2,400	122	1,192	15	1,451,123	13	13	1,302	403	348,331	177	130,464	
埼 千 葉 京 奈 新	798	545,955	609	609	72	249	3	389,970	2	2	863	132	113,924	55	41,198	
富 山 県	365	263,651	264	264	19	133	3	177,533				75	66,495	26	19,623	
石 川 県	348	246,656	260	260	12	132	3	174,799	1	1	166	67	57,786	20	13,904	
福 井 県	225	150,359	169	169	12	80	1	105,843				37	31,519	19	12,997	
山 梨 県	345	217,477	281	281	40	96		164,916	2	2	524	45	38,037	17	14,001	
山 梨 県	771	547,738	515	515	36	231	2	334,692	3	3	955	187	164,643	66	47,448	
岐 静 愛 三 滋	634	434,381	499	499	53	263	5	322,084	3	3	446	103	89,136	29	22,715	
岐 静 愛 三 滋	1,292	869,715	1,027	1,027	114	451	3	656,885				187	157,653	78	55,178	
岐 静 愛 三 滋	2,366	1,567,297	1,860	1,860	157	924	16	1,154,656	5	5	653	338	293,705	163	118,282	
岐 静 愛 三 滋	695	478,790	559	559	40	300	2	365,326				98	86,564	38	26,900	
岐 静 愛 三 滋	422	272,918	317	317	32	129	1	189,238	1	1	58	73	62,505	31	21,116	
京 大 兵 奈 和	1,097	688,668	869	869	59	373	9	500,323	2	2	330	162	140,829	64	47,186	
京 大 兵 奈 和	3,204	1,973,797	2,604	2,604	143	1,157	14	1,482,219	8	8	915	433	379,353	159	111,310	
京 大 兵 奈 和	1,839	1,199,780	1,446	1,446	80	705	12	875,386	4	4	433	272	238,824	117	85,138	
京 大 兵 奈 和	630	411,670	531	531	39	312	4	330,742	3	3	328	71	62,233	25	18,367	
京 大 兵 奈 和	557	364,002	484	484	63	232		302,274				57	49,803	16	11,925	
鳥 島 岡 広 山	208	139,226	158	158	12	56	1	97,540	2	2	164	30	27,854	18	13,669	
鳥 島 岡 広 山	250	172,171	186	186	9	91		118,553	1	1	30	44	40,106	19	13,483	
鳥 島 岡 広 山	609	411,668	453	453	19	222	8	284,955	2	2	48	101	89,060	53	37,605	
鳥 島 岡 広 山	921	614,198	727	727	29	371	2	449,409	1	1	58	149	130,993	44	33,737	
鳥 島 岡 広 山	470	321,834	370	370	21	172		236,688	2	2	136	78	69,929	20	15,082	
徳 香 愛 高 福	350	239,545	267	267	26	117	2	165,305	2	2	438	72	66,574	9	7,227	
徳 香 愛 高 福	295	201,879	239	239	12	130	1	156,263				30	25,650	26	19,966	
徳 香 愛 高 福	624	410,845	466	466	42	219	2	282,532	2	2	638	117	101,704	39	25,971	
徳 香 愛 高 福	348	225,258	279	279	21	139	1	169,076	1	1	378	52	43,678	16	12,127	
徳 香 愛 高 福	1,695	1,125,317	1,241	1,241	75	552	7	736,676	2	2	50	366	321,702	86	66,889	
佐 長 熊 大 宮	352	241,871	262	262	32	105	3	166,505				61	53,945	29	21,421	
佐 長 熊 大 宮	569	373,524	452	452	42	206	4	280,037	2	2	125	77	67,992	38	25,370	
佐 長 熊 大 宮	771	520,559	610	610	68	296	1	392,576	2	2	159	92	80,590	67	47,235	
佐 長 熊 大 宮	465	305,586	361	361	22	166	3	221,327	1	1	30	75	62,615	28	21,614	
佐 長 熊 大 宮	479	315,202	374	374	22	163	1	229,578	2	2	198	79	69,145	24	16,281	
鹿 児 島 沖 縄 他	683	454,753	529	529	25	248	3	331,623	3	3	334	108	92,799	43	29,997	
鹿 児 島 沖 縄 他	768	488,326	603	603	22	302	2	349,619				128	113,012	37	25,695	
鹿 児 島 沖 縄 他	90	29,121	78	78	2	17	1	20,081						12	9,040	

第9表(続) 都道府県別年金受給権者状況 (総計)  
(失 権)

都道府県別	合 計		老 齢 年 金							通 算 老 齢 年 金				障 害 年 金		遺 族 年 金	
			件 数					年金額	件 数			年金額					
	件数	年金額	合 計	5 年 年 金 以 外			5 年 年 金		合計	繰上げ	本来						
				繰上げ	本 来	繰下げ											
千円										千円				千円		千円	
平成 24 年 6月	80,195	46,711,634	66,515	66,140	17,220	12,661	182	375	40,299,076	8,152	3,581	4,571	1,676,959	4,935	4,402,358	593	333,242
7月	72,176	42,130,811	59,852	59,487	15,011	11,518	154	365	36,295,731	7,197	3,168	4,029	1,468,175	4,536	4,039,886	591	327,018
8月	83,616	49,046,371	69,421	69,003	17,177	12,914	205	418	42,342,140	8,247	3,708	4,539	1,683,137	5,196	4,625,483	752	395,612
9月	72,049	42,172,468	59,906	59,587	14,979	11,092	179	319	36,405,852	7,026	3,031	3,995	1,445,170	4,500	3,988,668	617	332,778
10月	76,874	45,157,841	63,855	63,513	15,602	11,375	171	342	39,063,021	7,637	3,323	4,314	1,558,962	4,687	4,171,936	695	363,922
11月	73,789	43,507,192	61,595	61,235	14,874	11,293	168	360	37,811,015	7,219	3,082	4,137	1,483,339	4,370	3,890,093	605	322,744
北 海 道	3,589	2,142,010	2,949	2,931	446	852	11	18	1,813,817	348	97	251	76,256	269	240,331	23	11,606
青 森 県	1,047	570,490	898	894	349	130	2	4	490,762	71	47	24	14,693	65	57,610	13	7,425
岩 手 県	1,007	581,138	850	845	306	170		5	492,969	66	30	36	13,472	79	68,703	12	5,994
宮 城 県	1,375	789,959	1,189	1,184	407	188	2	5	701,691	101	63	38	18,433	71	62,532	14	7,304
秋 田 県	920	514,819	774	771	304	105	4	3	438,129	74	42	32	15,433	63	56,431	9	4,826
山 形 県	933	531,355	776	773	328	89	5	3	452,740	84	52	32	15,241	64	58,695	9	4,679
福 島 県	1,360	774,117	1,149	1,145	435	151	1	4	671,261	111	64	47	19,193	86	75,993	14	7,669
茨 城 県	1,952	1,064,801	1,641	1,630	758	189	4	11	917,191	183	102	81	38,278	112	100,544	16	8,788
栃 木 県	1,156	655,338	980	973	374	134	1	7	563,208	85	57	28	14,964	77	69,673	14	7,493
群 馬 県	1,232	707,245	1,037	1,029	343	149	5	8	613,754	109	64	45	19,453	78	69,678	8	4,360
埼 玉 県	3,299	1,982,451	2,843	2,829	625	363	11	14	1,768,805	263	132	131	53,423	165	145,972	28	14,251
千 葉 県	2,969	1,748,927	2,531	2,514	654	369	7	17	1,535,624	251	103	148	53,017	168	149,675	19	10,611
東 京 都	5,909	3,521,093	4,939	4,910	719	1,101	22	29	3,097,839	627	168	459	138,017	298	263,916	45	21,321
神 奈 川 県	3,970	2,387,860	3,337	3,326	535	572	8	11	2,100,311	397	146	251	84,315	206	187,256	30	15,978
新 潟 県	1,680	965,066	1,414	1,400	478	174	3	14	853,988	171	110	61	31,682	75	67,475	20	11,921
富 山 県	736	447,763	609	605	155	89	1	4	389,112	79	40	39	17,723	40	37,139	8	3,789
石 川 県	663	402,747	535	533	114	104	2	2	345,623	82	39	43	18,226	40	35,815	6	3,084
福 井 県	547	324,428	457	454	136	57		3	286,336	60	35	25	13,162	26	22,415	4	2,515
山 梨 県	590	324,410	495	492	206	65	1	3	282,465	56	40	16	8,387	30	27,998	9	5,559
山 東 県	1,633	968,896	1,300	1,290	368	253	3	10	812,695	201	93	108	43,644	117	104,412	15	8,145
岐 阜 県	1,306	792,414	1,104	1,101	284	197	6	3	693,931	116	50	66	25,118	75	67,260	11	6,105
静 岡 県	2,361	1,430,010	1,969	1,960	494	259	5	9	1,248,505	230	120	110	44,717	141	124,215	21	12,573
愛 知 県	3,700	2,292,770	3,184	3,174	539	471	8	10	2,059,333	307	132	175	62,492	175	153,002	34	17,943
三 重 県	1,213	737,167	998	992	223	224		6	640,014	131	49	82	27,366	69	61,984	15	7,803
滋 賀 県	761	448,608	632	624	151	83	1	8	395,834	86	43	43	15,657	40	35,688	3	1,429
京 都 府	1,435	873,772	1,202	1,198	186	258	4	4	764,832	138	54	84	28,560	86	76,419	9	3,961
大 阪 府	4,311	2,540,310	3,647	3,641	588	594	13	6	2,233,063	392	167	225	77,487	250	218,143	22	11,617
兵 庫 県	2,875	1,714,291	2,392	2,381	404	446	9	11	1,506,610	307	112	195	63,233	150	130,948	26	13,499
奈 良 県	740	424,564	618	613	162	116	2	5	369,851	77	36	41	14,874	39	35,848	6	3,991
和 歌 山 県	733	409,199	624	615	222	86	2	9	358,639	66	38	28	14,166	36	33,065	7	3,330
鳥 取 県	452	268,860	373	370	83	92	1	3	236,735	53	22	31	10,340	25	21,267	1	517
島 根 県	626	371,855	506	502	148	104		4	312,174	71	28	43	14,922	45	42,146	4	2,612
岡 山 県	1,294	776,753	1,045	1,035	201	220	1	10	679,907	183	53	130	39,375	60	53,381	6	4,090
広 島 県	1,854	1,127,375	1,489	1,476	184	356	3	13	974,773	250	71	179	53,641	108	94,295	7	4,666
山 口 県	1,069	650,730	889	879	141	210		10	574,696	116	31	85	22,370	56	50,141	8	3,523
徳 島 県	580	323,139	475	470	164	69	2	5	271,586	60	33	27	11,044	43	39,725	2	784
香 川 県	673	425,045	546	545	97	151	1	1	360,852	71	20	51	15,650	52	46,925	4	1,618
愛 媛 県	1,044	598,914	844	835	223	146	2	9	514,933	127	63	64	23,040	62	55,504	11	5,437
高 知 県	609	342,967	517	515	141	98	1	2	304,508	61	30	31	12,390	28	24,441	3	1,629
福 岡 県	2,856	1,665,401	2,322	2,313	446	516	5	9	1,413,170	318	91	227	68,260	194	172,530	22	11,441
佐 賀 県	677	392,667	557	553	182	109		4	335,847	69	26	43	13,681	47	41,320	4	1,819
長 崎 県	965	537,283	785	776	268	175	2	9	449,815	103	46	57	23,579	64	56,650	13	7,239
熊 本 県	1,337	764,301	1,082	1,074	384	224		8	641,425	145	80	65	30,059	96	85,644	14	7,174
大 宮 市	891	503,809	735	728	246	143		7	431,483	92	56	36	16,856	61	54,134	3	1,336
宮 崎 県	839	494,714	690	684	167	197	2	6	424,838	89	38	51	18,221	53	47,682	7	3,974
鹿 児 島 県	1,312	773,923	1,059	1,045	350	223	1	14	635,127	120	62	58	24,284	119	105,462	14	9,050
沖 縄 県	693	415,964	593	593	156	221	2	2	345,003	21	7	14	4,680	67	60,012	12	6,269
そ の 他	16	5,476	15	15		1		2	5,212	1		1	265				



第9表(続) 都道府県別年金受給権者状況 (旧法拠出制年金)  
(失権)

都道府県別	合 計		老 齢 年 金		通算老齢年金		障 害 年 金		遺 族 年 金	
	件数	年金額	件数	年金額	件数	年金額	件数	年金額	件数	年金額
	千円		千円		千円		千円		千円	
平成 24 年 6月	26,834	10,536,973	17,758	8,193,558	8,152	1,676,959	549	491,639	375	174,817
7月	23,624	9,266,159	15,552	7,193,821	7,197	1,468,175	484	427,020	391	177,143
8月	26,908	10,574,258	17,533	8,124,648	8,247	1,683,137	589	520,281	539	246,192
9月	23,109	9,088,040	15,150	7,005,551	7,026	1,445,170	487	432,713	446	204,606
10月	24,383	9,517,897	15,738	7,284,288	7,637	1,558,962	491	439,521	517	235,126
11月	23,360	9,201,042	15,195	7,070,542	7,219	1,483,339	508	447,173	438	199,988
北海道	1,146	490,204	750	379,248	348	76,256	27	24,387	21	10,313
青森	334	125,300	246	99,030	71	14,693	9	8,062	8	3,516
岩手	352	146,221	262	116,252	66	13,472	13	11,011	11	5,486
宮城	476	185,402	351	151,860	101	18,433	11	9,045	13	6,065
秋田	332	130,711	231	94,585	74	15,433	19	17,106	8	3,587
山形	343	128,456	243	102,048	84	15,241	8	7,275	8	3,892
福島	482	184,067	342	144,198	111	19,193	18	15,337	11	5,339
茨城	744	278,285	535	221,933	183	38,278	14	12,387	12	5,687
栃木	385	146,631	282	119,670	85	14,964	9	8,062	9	3,935
群馬	442	169,283	322	142,727	109	19,453	5	4,326	6	2,779
埼玉県	790	290,144	493	215,107	263	53,423	14	12,387	20	9,227
千葉県	838	322,288	554	246,074	251	53,017	19	16,519	14	6,677
東京都	1,721	709,371	1,032	532,070	627	138,017	27	24,195	35	15,089
神奈川県	993	367,842	557	258,305	397	84,315	16	14,943	23	10,279
新潟	596	215,966	399	167,194	171	31,682	11	9,831	15	7,259
富山	267	106,745	174	79,045	79	17,723	9	7,865	5	2,112
石川	235	94,197	144	70,053	82	18,226	4	3,343	5	2,576
福井	189	70,433	121	51,867	60	13,162	5	4,129	3	1,276
山梨	238	88,983	173	74,473	56	8,387	4	3,736	5	2,388
長野	644	259,717	412	192,782	201	43,644	20	17,893	11	5,398
岐阜	430	179,476	291	138,093	116	25,118	13	11,404	10	4,862
静岡県	740	282,867	483	219,383	230	44,717	15	13,174	12	5,594
愛知県	878	340,646	527	249,656	307	62,492	21	18,483	23	10,015
三重	400	162,537	251	122,996	131	27,366	10	8,651	8	3,523
滋賀	242	86,323	149	65,698	86	15,657	4	3,539	3	1,429
京都市	405	165,515	253	128,051	138	28,560	6	5,309	8	3,596
大阪府	1,017	375,418	586	272,396	392	77,487	21	17,703	18	7,832
兵庫県	811	310,231	473	226,770	307	63,233	15	13,174	16	7,054
奈良	220	81,348	140	65,308	77	14,874			3	1,166
和歌山	255	96,762	179	76,514	66	14,166	4	3,539	6	2,543
鳥取	182	78,194	121	61,437	53	10,340	7	5,899	1	517
島根	254	104,425	177	84,943	71	14,922	4	3,539	2	1,021
岡山	494	198,340	302	152,553	183	39,375	6	4,916	3	1,496
広島	646	267,222	379	200,682	250	53,641	13	10,820	4	2,080
山口	351	148,041	222	116,925	116	22,370	7	6,095	6	2,651
徳島	206	74,691	138	57,161	60	11,044	6	5,702	2	784
香川県	221	99,509	142	78,702	71	15,650	4	3,539	4	1,618
愛媛	364	132,686	222	100,473	127	23,040	6	5,309	9	3,864
高知	208	80,141	145	66,915	61	12,390			2	837
福岡	900	354,472	555	268,949	318	68,260	12	10,421	15	6,843
佐賀	259	105,372	184	87,906	69	13,681	2	1,966	4	1,819
長崎	378	152,318	261	120,560	103	23,579	4	3,539	10	4,640
熊本	533	210,060	364	163,291	145	30,059	14	12,584	10	4,126
大宮	323	123,367	217	95,344	92	16,856	11	9,831	3	1,336
宮崎	321	136,678	220	109,979	89	18,221	7	6,095	5	2,383
鹿児島	521	218,228	370	168,676	120	24,284	25	22,241	6	3,027
沖縄	253	125,664	221	112,664	21	4,680	9	7,865	2	455
その他	1	265			1	265				

注. 11月に失権した障害年金の等級別内訳は下記のとおりである。  
1級 242 件 237,952 千円、2級 266 件 209,220 千円

第9表(続) 都道府県別年金受給権者状況 (基礎年金)  
(月末現在)

都道府県別	合計		老 齢 基 礎 年 金		障 害 基 礎 年 金						遺 族 基 礎 年 金	
	件数	年金額	件数	年金額	計		法第30条、第30条の2 第30条の3該当		法第30条の4、 附則第25条該当		件数	年金額
					件数	年金額	件数	年金額	件数	年金額		
		千円		千円		千円		千円		千円		千円
平成 24 年 6月	27,216,452	18,511,298,508	25,198,728	16,761,668,839	1,796,199	1,576,666,345	781,379	671,643,039	1,014,820	905,023,307	221,525	172,963,323
7月	27,328,776	18,590,682,832	25,305,752	16,836,708,562	1,799,410	1,579,437,131	783,625	673,630,929	1,015,785	905,806,201	223,614	174,537,139
8月	27,473,170	18,692,824,911	25,443,714	16,933,493,660	1,803,390	1,582,935,827	786,322	676,045,124	1,017,068	906,890,703	226,066	176,395,424
9月	27,597,776	18,781,755,347	25,563,709	17,018,382,480	1,805,949	1,585,449,448	788,110	677,677,406	1,017,839	907,772,042	228,118	177,923,419
10月	27,750,820	18,890,044,285	25,710,045	17,121,171,528	1,810,176	1,589,087,235	790,947	680,229,714	1,019,229	908,857,521	230,599	179,785,522
11月	27,866,214	18,971,353,624	25,819,603	17,197,703,689	1,813,550	1,592,021,713	793,080	682,141,641	1,020,470	909,880,072	233,061	181,628,222
北 海 道	1,283,254	864,147,074	1,167,548	764,301,903	104,808	91,297,121	44,519	38,191,215	60,289	53,105,906	10,898	8,548,050
青 森 県	348,821	224,508,363	318,851	198,112,139	26,544	23,700,678	11,555	10,130,923	14,989	13,569,755	3,426	2,695,547
岩 手 県	342,633	234,286,818	312,688	207,827,009	26,238	23,622,649	11,516	10,148,574	14,722	13,474,075	3,707	2,837,161
宮 城 県	504,237	335,208,395	464,911	301,140,378	33,487	29,572,741	14,876	12,807,148	18,611	16,765,594	5,839	4,495,276
秋 田 県	309,163	204,178,445	287,344	185,190,525	19,325	17,026,543	8,383	7,314,779	10,942	9,711,764	2,494	1,961,378
山 形 県	314,064	212,319,075	291,308	192,475,365	20,129	17,822,763	9,150	7,931,271	10,979	9,891,492	2,627	2,020,946
福 島 県	474,058	317,887,028	437,415	286,291,273	31,709	27,791,471	13,435	11,488,031	18,274	16,303,440	4,934	3,804,284
茨 城 県	644,198	428,681,252	601,985	391,993,258	36,569	32,311,933	15,926	13,741,396	20,643	18,570,537	5,644	4,376,062
栃 木 県	439,596	294,062,336	408,129	266,578,390	27,735	24,546,763	11,456	9,854,025	16,279	14,692,738	3,732	2,937,183
群 馬 県	464,082	319,039,846	431,211	289,743,442	28,905	26,194,080	12,555	11,115,472	16,350	15,078,608	3,966	3,102,325
埼 玉 県	1,447,744	964,881,074	1,361,905	891,563,713	74,492	64,350,143	33,643	28,637,871	40,849	35,712,272	11,347	8,967,217
千 葉 県	1,289,900	868,513,866	1,210,539	799,586,401	69,310	60,993,596	32,305	27,787,019	37,005	33,206,577	10,051	7,933,869
東 京 都	2,408,362	1,612,493,488	2,252,792	1,477,631,919	138,350	121,195,929	58,117	49,851,772	80,233	71,344,157	17,220	13,665,640
神 奈 川 県	1,751,099	1,187,295,096	1,640,083	1,090,956,709	97,747	85,904,091	42,502	36,872,288	55,245	49,031,803	13,269	10,434,296
新 潟 県	585,402	408,374,062	541,788	370,815,577	38,507	33,577,719	16,602	14,195,198	21,905	19,382,520	5,107	3,980,767
富 山 県	270,939	196,458,444	252,654	180,681,871	16,037	14,044,640	6,877	5,862,746	9,160	8,181,894	2,248	1,731,934
石 川 県	261,744	186,770,966	241,676	169,513,492	17,898	15,588,562	7,980	6,777,196	9,918	8,811,365	2,170	1,668,912
福 井 県	184,194	132,127,167	170,853	120,683,420	11,704	10,185,117	4,526	3,860,792	7,178	6,324,325	1,637	1,258,630
山 梨 県	203,051	135,634,070	187,832	122,373,815	13,397	11,837,492	5,633	4,856,117	7,764	6,981,375	1,822	1,422,764
山 崎 野 郎	534,942	381,144,354	494,688	346,399,160	35,866	31,350,540	16,306	14,032,693	19,560	17,317,847	4,388	3,394,654
岐 阜 県	482,818	337,705,532	450,633	309,852,545	28,120	24,690,748	12,522	10,769,553	15,598	13,921,195	4,065	3,162,239
静 岡 県	866,107	604,841,638	807,421	554,403,525	52,016	45,251,950	23,314	19,914,119	28,702	25,337,832	6,670	5,186,163
愛 知 県	1,479,265	1,012,748,450	1,385,546	932,727,524	81,041	70,134,807	37,690	32,181,467	43,351	37,953,339	12,678	9,886,119
三 重 県	428,429	302,170,640	398,409	276,149,388	26,675	23,431,108	11,947	10,239,572	14,728	13,191,536	3,345	2,590,145
滋 賀 県	289,454	202,118,655	268,813	184,299,838	18,172	15,924,050	7,898	6,779,840	10,274	9,144,210	2,469	1,894,767
京 都 府	586,210	392,349,776	543,468	355,369,966	38,482	33,656,734	16,247	13,802,708	22,235	19,854,026	4,260	3,323,077
大 阪 府	1,834,388	1,211,226,176	1,701,880	1,095,970,823	118,011	103,928,268	51,115	43,842,738	66,896	60,085,530	14,497	11,327,085
兵 庫 県	1,220,402	828,296,506	1,138,179	757,344,472	72,323	63,199,639	31,733	27,230,247	40,590	35,969,392	9,900	7,752,395
奈 良 県	324,931	218,609,244	303,309	199,711,595	19,229	17,014,360	8,704	7,541,863	10,525	9,472,497	2,393	1,883,289
和 歌 山 県	256,897	169,905,126	236,508	152,008,356	18,386	16,338,207	7,955	6,886,595	10,431	9,451,612	2,003	1,558,563
鳥 取 県	141,158	100,003,075	129,680	90,158,016	10,241	8,889,935	4,264	3,637,516	5,977	5,252,419	1,237	955,123
島 根 県	188,621	135,419,157	173,091	121,764,977	14,088	12,545,180	5,600	4,879,090	8,488	7,666,090	1,442	1,109,000
岡 山 県	451,851	325,345,908	418,764	296,514,217	29,445	26,034,545	12,714	11,013,655	16,731	15,020,889	3,642	2,797,147
広 島 県	638,615	450,997,579	591,650	410,819,480	41,768	36,168,101	18,925	16,125,364	22,843	20,042,737	5,197	4,009,998
山 口 県	374,908	265,463,935	347,779	241,597,777	24,262	21,643,613	10,913	9,533,494	13,349	12,110,119	2,867	2,222,545
徳 島 県	191,626	130,491,602	175,205	115,850,518	14,996	13,545,020	5,908	5,163,170	9,088	8,381,850	1,425	1,096,064
香 川 県	237,536	171,262,694	220,293	156,283,127	15,431	13,561,852	6,824	5,853,106	8,607	7,708,746	1,812	1,417,715
愛 媛 県	360,834	249,431,754	329,824	222,576,872	27,969	24,505,071	12,677	10,796,747	15,292	13,708,324	3,041	2,349,811
高 知 県	199,810	134,632,820	182,742	119,945,297	15,567	13,526,619	6,568	5,622,845	8,999	7,903,774	1,501	1,160,904
福 岡 県	1,037,684	702,513,432	949,237	625,782,795	78,963	69,362,621	35,033	30,075,323	43,930	39,287,298	9,484	7,368,017
佐 賀 県	196,530	138,686,465	178,733	123,359,809	15,664	13,708,383	6,700	5,730,625	8,964	7,977,759	2,133	1,618,273
長 崎 県	341,074	230,499,268	309,110	202,542,201	28,643	25,376,408	11,636	10,026,778	17,007	15,349,630	3,321	2,580,659
熊 本 県	433,355	300,448,224	391,944	264,206,008	37,576	33,306,368	17,075	14,765,402	20,501	18,540,966	3,835	2,935,849
大 宮 崎 県	292,825	197,232,166	268,867	176,492,783	21,692	18,978,430	9,355	7,965,739	12,337	11,012,690	2,266	1,760,954
大 崎 県	275,145	191,335,820	248,167	167,858,013	24,330	21,469,598	10,937	9,517,421	13,393	11,952,176	2,648	2,008,209
鹿 児 島 県	410,642	287,486,921	367,967	250,515,786	38,910	34,091,769	16,752	14,370,677	22,158	19,721,093	3,765	2,879,366
沖 縄 県	241,379	163,617,242	205,245	132,312,588	32,594	28,648,333	14,020	12,250,129	18,574	16,398,204	3,540	2,656,322
そ の 他	22,237	8,502,599	20,939	7,425,635	199	175,431	192	169,336	7	6,095	1,099	901,533

注 11 月末現在の障害基礎年金の等級別内訳は下記のとおりである。  
1級 718,474 件 712,778,875 千円、2級 1,095,076 件 879,242,838 千円







第10表(続) 都道府県別年金支給状況(旧法拠出制年金)  
(月末現在)

都道府県別	合計				老 齢 年 金				通 算 老 齢 年 金				障 害 年 金				遺 族 年 金			
	全部支給・一部支給		全部支給停止		全部支給		全部支給停止		全部支給		全部支給停止		全部・一部支給		全部支給停止		全部・一部支給		全部支給停止	
	件数	年金額	件数	停止年額	件数	年金額	件数	停止年額	件数	年金額	件数	停止年額	件数	年金額	件数	停止年額	件数	年金額	件数	停止年額
	千円	千円	千円	千円	千円	千円	千円	千円	千円	千円	千円	千円	千円	千円	千円	千円	千円	千円	千円	千円
平成 24 年 6月	2,619,434	1,043,681,828	53,263	24,649,152	1,560,945	753,818,933	30,051	12,893,123	962,762	213,301,040	2,919	584,441	76,205	67,567,181	5,644	4,670,041	19,522	8,994,675	14,649	6,501,547
7月	2,596,713	1,034,773,085	52,880	24,476,434	1,545,747	746,777,439	29,803	12,783,293	955,786	211,870,812	2,887	578,392	75,757	67,172,757	5,620	4,650,182	19,423	8,952,077	14,570	6,464,567
8月	2,570,744	1,024,580,981	52,511	24,306,499	1,528,515	738,785,856	29,626	12,705,569	947,755	210,219,065	2,860	572,094	75,224	66,704,009	5,584	4,620,295	19,250	8,872,051	14,441	6,408,541
9月	2,548,473	1,015,821,121	52,164	24,148,139	1,513,615	731,894,332	29,480	12,637,546	940,963	208,813,118	2,837	568,118	74,769	66,299,587	5,568	4,607,908	19,126	8,814,084	14,279	6,334,568
10月	2,524,854	1,006,615,162	51,874	24,015,767	1,498,114	724,716,951	29,342	12,574,811	933,498	207,282,292	2,816	563,082	74,308	65,889,630	5,550	4,592,964	18,934	8,726,289	14,166	6,284,911
11月	2,502,238	997,717,589	51,574	23,877,195	1,483,142	717,746,585	29,214	12,515,298	926,456	205,830,722	2,784	555,843	73,828	65,468,268	5,530	4,576,448	18,812	8,672,014	14,046	6,229,607
北 海 道	111,341	48,540,975	3,034	1,453,289	65,386	34,674,848	1,884	860,878	40,660	9,573,959	143	31,553	4,312	3,831,603	287	238,898	983	460,565	720	321,960
青 森 手 城 田	33,036	12,868,770	1,216	521,277	22,720	9,479,217	658	271,631	8,147	1,664,625	41	9,183	1,643	1,490,815	46	39,325	526	234,112	471	201,138
岩 手 城 田	37,486	15,352,706	1,166	529,745	25,307	11,334,679	706	299,074	9,808	2,058,409	31	7,474	2,006	1,793,115	86	69,998	365	166,503	343	153,199
宮 城 田	45,753	17,745,617	1,285	576,255	29,456	13,033,350	746	302,472	14,168	2,975,734	50	8,970	1,749	1,556,943	111	93,003	380	179,591	378	171,810
秋 田 田	33,306	12,812,064	856	363,426	22,258	9,583,470	480	186,160	9,527	2,018,656	27	5,190	1,194	1,058,673	45	37,359	327	151,265	304	134,718
山 形 島 城 木 馬	38,854	14,776,975	1,044	446,956	24,893	10,952,160	627	268,095	12,242	2,414,172	122	22,071	1,433	1,272,765	58	47,583	286	137,878	237	109,207
福 島 島 城 木 馬	52,845	20,492,886	1,343	598,035	34,996	15,551,563	777	337,894	15,622	3,086,351	116	20,581	1,868	1,686,228	96	78,256	359	168,743	354	161,304
茨 城 木 馬	58,955	23,041,339	1,382	597,408	40,631	17,827,561	770	300,916	15,999	3,426,145	38	7,437	1,666	1,479,444	81	66,262	659	308,188	493	222,793
栃 木 馬	43,819	16,824,865	970	420,339	29,396	16,828,746	571	219,027	12,640	2,547,892	32	5,425	1,379	1,228,463	75	61,937	404	189,764	292	133,951
群 馬 木 馬	45,160	17,499,460	1,089	486,026	28,553	13,006,103	662	270,850	14,842	3,049,583	41	9,039	1,361	1,253,884	84	70,195	404	189,890	302	135,942
埼 玉 葉 京 奈 川 潟	84,581	31,416,419	1,502	685,519	49,905	22,447,708	755	296,959	31,878	6,853,086	56	10,581	1,988	1,744,219	192	157,889	810	371,406	499	220,090
千 葉 葉 京 奈 川 潟	85,586	33,160,724	1,424	641,861	52,101	24,173,770	652	259,278	30,662	6,837,269	57	11,055	1,948	1,743,566	131	108,143	875	406,119	584	263,384
東 京 葉 京 奈 川 潟	196,597	82,004,580	2,625	1,308,638	110,269	58,048,748	1,302	595,522	80,939	19,659,405	153	32,803	4,228	3,773,204	423	353,136	1,161	523,223	747	327,177
神 奈 川 潟	103,151	38,967,905	1,150	568,541	50,875	25,275,718	446	185,764	49,734	11,692,660	60	11,591	1,903	1,708,084	214	181,483	639	291,443	430	189,703
新 潟 潟	67,436	25,356,867	1,158	535,566	42,027	18,607,107	514	210,599	22,630	4,496,442	95	16,085	2,305	2,029,821	160	132,131	474	223,497	389	176,751
富 山 山 川 井 梨 山 長	30,256	11,543,928	564	279,685	17,413	8,124,331	268	117,606	11,821	2,588,535	35	9,252	819	737,135	95	77,273	203	93,926	166	75,554
石 川 山 川 井 梨 山 長	27,669	11,450,683	612	306,834	16,126	8,075,610	285	130,257	10,330	2,386,680	26	5,509	968	869,384	91	75,307	245	119,010	210	95,761
福 山 山 川 井 梨 山 長	23,302	8,525,520	388	176,780	13,273	6,008,950	237	98,870	9,327	1,963,013	18	3,508	567	491,360	38	32,050	135	62,197	95	42,353
山 梨 野	24,971	9,717,703	588	259,594	17,346	7,682,641	368	151,728	6,841	1,419,288	25	4,891	604	532,650	44	35,196	180	83,125	151	67,780
長 野 野	68,434	26,670,914	1,554	720,656	39,788	19,203,647	1,053	449,950	26,326	5,547,010	93	20,725	2,063	1,802,027	174	143,732	257	118,230	234	106,249
岐 静 愛 三 滋	44,935	17,874,085	1,041	526,195	26,249	12,895,177	518	240,395	16,989	3,664,851	59	13,796	1,257	1,109,736	170	138,030	440	204,321	294	133,974
静 岡 知 重 賀	81,755	30,994,810	1,585	744,234	46,908	22,123,772	757	333,233	32,054	6,710,608	144	30,492	2,136	1,853,425	186	153,170	657	307,006	498	227,339
愛 知 重 賀	96,618	36,869,174	1,812	863,079	52,999	25,823,971	757	333,172	40,392	8,696,223	100	19,991	2,159	1,855,923	225	184,040	1,068	493,057	730	325,876
三 重 重 賀	39,663	16,126,287	745	350,826	22,856	11,645,828	381	163,772	15,554	3,528,813	38	7,482	914	790,679	87	72,161	339	160,966	239	107,411
滋 賀 重 賀	27,418	10,264,351	544	246,284	15,449	7,222,273	208	88,850	11,194	2,429,434	108	19,482	634	547,034	101	82,189	141	65,609	127	55,763
京 大 兵 奈 和 歌	48,740	19,884,261	848	415,090	26,272	13,649,219	453	196,559	20,645	4,787,946	46	9,876	1,477	1,291,417	147	120,727	346	155,680	202	87,929
大 阪 庫 良 山	115,283	43,919,925	1,704	800,841	61,005	29,831,923	821	343,771	50,507	11,180,701	108	20,261	2,766	2,459,016	251	210,584	1,005	448,284	524	226,225
兵 庫 良 山	97,223	37,262,606	1,678	779,448	50,474	25,240,994	915	393,230	44,063	9,982,630	91	16,866	2,011	1,732,670	196	162,215	675	306,313	476	207,138
奈 良 山	28,189	10,928,159	490	218,993	16,947	7,905,390	276	117,083	10,253	2,229,778	33	5,381	788	701,744	50	41,291	201	91,247	131	55,238
和 歌 山 山	29,634	11,778,764	708	335,701	19,568	8,891,724	388	162,878	8,740	1,801,460	18	3,214	1,092	978,359	93	78,060	234	107,221	209	91,550
鳥 島 岡 山	18,179	7,220,294	335	146,708	10,312	5,236,674	207	84,750	7,368	1,575,471	18	2,917	411	367,290	27	22,219	88	40,859	83	36,822
島 根 山 島 口	26,212	10,898,113	608	278,436	15,763	7,974,671	422	187,561	9,553	2,160,878	31	6,591	779	706,718	39	32,246	117	55,847	116	52,038
岡 山 島 口	52,038	21,696,857	902	423,837	28,307	15,164,753	566	254,172	21,947	5,020,904	92	18,039	1,564	1,408,825	110	92,020	220	102,375	134	59,606
広 島 山 口	62,498	25,922,748	939	474,198	32,063	17,878,009	483	228,105	28,771	6,737,042	69	16,420	1,369	1,174,911	163	133,115	295	132,786	224	96,558
山 口 山 口	37,063	16,062,353	660	321,177	20,661	11,463,614	389	177,238	15,239	3,647,476	46	9,415	954	855,984	94	78,453	209	95,278	131	56,072
徳 香 愛 高 福	23,256	8,711,478	487	208,900	14,163	6,334,708	335	131,735	8,160	1,593,241	17	2,836	782	711,770	40	33,033	151	71,759	95	41,296
香 川 媛 知 岡	28,959	12,243,576	577	267,373	15,823	8,681,413	360	163,336	12,189	2,795,121	42	8,332	763	680,902	49	40,505	184	86,140	126	55,200
愛 媛 知 岡	40,718	15,784,042	788	352,144	24,114	11,539,003	430	177,141	15,131	3,063,580	36	6,500	1,165	1,041,114	71	58,594	308	140,345	251	109,909
高 知 岡	25,986	10,769,631	476	205,343	16,648	8,195,332	279	110,462												



第10表(続) 都道府県別年金支給状況(基礎年金)

都道府県別	障害基礎年金				遺族基礎年金			
	法第30条の4、附則第25条該当				合計			
	全部・一部支給		全部支給停止		全部・一部支給		全部支給停止	
	件数	年金額	件数	年金額	件数	年金額	件数	年金額
千円		千円		千円		千円		
平成 24 年 6月	973,074	869,409,760	41,746	35,613,547	86,766	92,276,000	134,759	80,687,324
7月	974,064	870,207,893	41,721	35,598,308	87,551	93,103,107	136,063	81,434,032
8月	975,356	871,299,325	41,712	35,591,378	88,475	94,084,566	137,591	82,310,858
9月	976,061	872,113,485	41,778	35,658,557	89,223	94,878,609	138,895	83,044,811
10月	976,519	872,448,418	42,710	36,409,103	90,152	95,876,578	140,447	83,908,943
11月	977,350	873,139,960	43,120	36,740,112	91,079	96,855,199	141,982	84,773,023
北海道	58,273	51,394,398	2,016	1,711,508	4,381	4,611,454	6,517	3,936,595
青森	14,612	13,247,833	377	321,921	1,364	1,445,459	2,062	1,250,088
岩手	14,239	13,065,728	483	408,347	1,427	1,483,012	2,280	1,354,148
宮城	17,876	16,134,304	735	631,290	2,253	2,380,153	3,586	2,115,123
秋田	10,589	9,409,295	353	302,469	964	1,022,926	1,530	938,453
山形	10,561	9,536,048	418	355,444	961	1,028,842	1,666	992,104
福島	17,672	15,787,394	602	516,046	1,876	2,008,992	3,058	1,795,293
茨城	19,835	17,888,477	808	682,060	2,212	2,350,392	3,432	2,025,670
栃木	15,747	14,231,921	532	460,817	1,479	1,566,728	2,253	1,370,456
群馬	15,729	14,546,267	621	532,340	1,526	1,647,982	2,440	1,454,344
埼玉県	38,992	34,150,680	1,857	1,561,591	4,474	4,792,105	6,873	4,175,112
千葉県	35,720	32,107,417	1,285	1,099,160	3,987	4,237,134	6,064	3,696,734
東京都	75,665	67,454,240	4,568	3,889,917	6,816	7,248,965	10,404	6,416,675
神奈川県	53,269	47,329,967	1,976	1,701,837	5,157	5,536,022	8,112	4,898,274
新潟	21,083	18,675,728	822	706,793	1,947	2,067,463	3,160	1,913,304
富山	8,726	7,809,646	434	372,248	830	887,371	1,418	844,563
石川	9,439	8,400,474	479	410,891	811	873,131	1,359	795,781
福井	6,801	5,998,707	377	325,619	608	662,518	1,029	596,113
山梨	7,477	6,734,599	287	246,776	719	759,908	1,103	662,855
長野	18,691	16,577,516	869	740,331	1,674	1,801,316	2,714	1,593,338
岐阜	14,773	13,220,833	825	700,362	1,557	1,672,623	2,508	1,489,617
静岡県	27,439	24,273,196	1,263	1,064,636	2,556	2,741,491	4,114	2,444,671
愛知県	41,311	36,234,947	2,040	1,718,392	4,868	5,247,428	7,810	4,638,691
三重	14,208	12,746,874	520	444,663	1,286	1,365,252	2,059	1,224,893
滋賀	9,756	8,707,725	518	436,485	919	990,765	1,550	904,002
京都府	21,177	18,948,102	1,058	905,924	1,698	1,787,505	2,562	1,535,572
大阪府	63,878	57,511,981	3,018	2,573,549	5,818	6,147,590	8,679	5,179,495
兵庫県	38,276	34,031,544	2,314	1,937,849	3,926	4,168,109	5,974	3,584,285
奈良	10,051	9,064,827	474	407,670	966	1,024,273	1,427	859,016
和歌山	10,004	9,084,732	427	366,880	801	845,864	1,202	712,700
鳥取	5,744	5,051,125	233	201,294	468	500,748	769	454,376
島根	8,159	7,382,078	329	284,012	547	579,909	895	529,091
岡山	15,997	14,387,903	734	632,986	1,404	1,507,491	2,238	1,289,656
広島	21,655	19,031,740	1,188	1,010,997	2,000	2,123,273	3,197	1,886,725
山口	12,730	11,576,744	619	533,374	1,144	1,207,745	1,723	1,014,801
徳島	8,770	8,102,950	318	278,900	558	588,140	867	507,924
香川	8,126	7,297,960	481	410,787	696	743,352	1,116	674,363
愛媛	14,807	13,287,446	485	420,878	1,207	1,258,724	1,834	1,091,087
高知	8,670	7,625,403	329	278,370	610	631,122	891	529,782
福岡	42,065	37,699,360	1,865	1,587,939	3,763	3,975,764	5,721	3,392,253
佐賀	8,534	7,610,552	430	367,207	804	859,595	1,329	758,678
長崎	16,380	14,815,168	627	534,463	1,305	1,384,012	2,016	1,196,647
熊本	19,786	17,925,882	715	615,084	1,491	1,574,498	2,344	1,361,351
大分	11,842	10,589,691	495	422,999	882	939,832	1,384	821,122
宮崎	12,939	11,561,402	454	390,775	996	1,069,590	1,652	938,619
鹿児島	21,225	18,928,737	933	792,355	1,466	1,545,048	2,299	1,334,318
沖縄	18,051	15,959,635	523	438,569	1,411	1,463,163	2,129	1,193,159
その他	1	787	6	5,309	466	500,424	633	401,110



第12表 都道府県別一時金状況

都道府県別	死亡一時金		特別一時金	
	件数	金額	件数	金額
		千円		千円
平成 24 年 6月	3,083	440,916	23	3,321
7月	2,679	385,666	19	2,234
8月	3,144	463,245	14	1,215
9月	2,404	347,095	16	1,598
10月	2,323	329,928	25	2,945
11月	2,760	398,215	30	4,603
北海道	128	18,488	1	54
青森	54	7,909	1	135
岩手	30	4,634		
宮城	39	5,897		
秋田	29	4,656		
山形	27	3,832	1	216
福島	40	5,609	3	162
茨城	106	15,571		
栃木	46	6,788		
群馬	46	6,504		
埼玉県	125	18,018	3	459
千葉県	105	14,967	1	216
東京都	263	37,680	4	691
神奈川県	57	7,816		
新潟	39	6,215		
富山	27	3,857	2	270
石川	30	4,234		
福山	25	3,610		
山長	18	2,936		
長野	47	6,941	3	675
岐阜	55	7,751	2	465
静岡県	145	20,435	1	162
愛知	185	27,518		
三重	36	5,429		
滋賀	36	5,238		
京都	58	8,395		
大阪	142	20,118		
兵庫	122	16,868	3	297
奈良	24	3,431		
和歌山	25	3,750		
鳥取	14	1,964		
島根	20	3,259		
岡山	38	5,111		
広島	53	7,311	1	286
山口	41	5,612		
徳島	12	1,715		
香川	34	5,605		
愛媛	46	6,521		
高知	19	2,739		
高福	147	20,608		
佐賀	37	5,624		
長門	44	5,930		
熊本	29	4,105		
大宮	25	4,037	3	162
宮崎	19	2,655	1	351
鹿児島	42	6,141		
沖縄	31	4,195		
その他				

注. 脱退一時金の件数は 22 件、金額は 2,663 千円である。