厚生年金保険・国民年金事業の概況
（平成　24　年 9 月現在）

１．総括

（１）適用状況

○　平成24年9月末の国民年金と厚生年金保険の被保険者数は、6,328万人であり、前年同月に比べて、45万人（0.7%）減少している。

表１　制度別適用状況

	事業所数	被保険者数(人)			標準報酬月額の平均（円）
		総数	男子	女子	
厚生年金保険	1,754,675	35,018,114	22,466,173	12,551,941	307,291
船員以外	1,749,910	34,962,989	22,411,048	12,551,941	307,175
一般男子	・	22,410,444	22,410,444	・	348,680
女子	・	12,551,941	・	12,551,941	233,068
坑内員	・	604	604	・	349,834
船員	4,765	55,125	55,125	・	381,329
国民年金	・	28,263,973	9,617,734	18,646,239	・
第１号	・	18,276,231	9,403,699	8,872,532	・
任意加入	・	310,270	101,620	208,650	・
第３号	・	9,677,472	112,415	9,565,057	・
合計	・	63,282,087	32,083,907	31,198,180	・
人口	・	127,530,000	62,030,000	65,500,000	・
うち20～59歳	・	63,880,000	32,260,000	31,630,000	・
共済組合（平成 24 年 3 月末）	・	4,409,550	2,815,687	1,593,863	・

注１．厚生年金保険の被保険者のうち、坑内員及び船員は全員男子とみなした。
　２．人口は翌月１日現在の推計人口(総務省統計局)である。

○　平成24年9月末の国民年金、厚生年金保険及び福祉年金の受給者数（同一の年金種別を除く延人数）は、4,221万人であり、前年同月に比べて、66万人（1.6%）増加している。

表２　制度別年金受給者数

（単位：人）

	総　数	老齢給付		障害年金	遺族給付	
		老齢年金	通算老齢年金		遺族年金	通算遺族年金
厚生年金保険　計	31,012,317	14,055,036	11,595,862	386,430	4,929,808	45,181
旧共済組合を除く	30,422,683	13,694,541	11,502,043	381,847	4,800,172	44,080
旧　法	2,271,468	929,384	755,704	54,002	489,208	43,170
新　法	28,106,319	12,743,770	10,742,514	326,217	4,293,818	・
（再掲）基礎あり	18,215,812	9,789,836	8,133,906	216,110	75,960	・
基礎または定額あり	20,441,041	11,015,320	9,425,721	・	・	・
基礎繰上げあり	1,569,636	374,727	1,194,909	・	・	・
基礎繰上げなし	18,871,405	10,640,593	8,230,812	・	・	・
基礎及び定額なし	3,045,243	1,728,450	1,316,793	・	・	・
船員保険（旧法）	44,896	21,387	3,825	1,628	17,146	910
旧共済組合計	589,634	360,495	93,819	4,583	129,636	1,101
旧　法	225,715	172,905	7,493	2,015	42,201	1,101
新　法	363,919	187,590	86,326	2,568	87,435	・
（再掲）基礎あり	263,471	181,487	79,713	2,059	212	・
国民年金　計	29,672,339	26,864,805	940,963	1,758,222	108,349	・
旧法拠出制	2,548,473	1,513,615	940,963	74,769	19,126	・
新法基礎年金	27,123,866	25,351,190	・	1,683,453	89,223	・
（再掲）基礎のみ	8,025,891	6,553,528	・	1,445,760	26,603	・
福祉年金	2,469	2,469	・	・	・	・
合　計	42,207,842	30,950,987	4,323,206	1,926,483	4,961,985	45,181

注１．新法老齢厚生年金のうち、旧法の老齢年金に相当するものは「老齢年金」に、それ以外のものは「通算老齢年金」に計上している。新法退職共済年金についても同様。（表３において同じ。）
　２．人数の合計は、厚生年金保険と同一の年金種別の基礎年金を併給している者の重複分を控除した数である。
　３．「基礎あり」は、同一の年金種別の基礎年金の受給権を有する者をいう。
　４．「基礎のみ」は、同一の年金種別の厚生年金保険（旧共済組合を除く。）の受給権を有しない基礎年金受給者をいう。
　５．寡婦年金については、新法においても存続しているが、第１号被保険者であった夫の妻のみに対して適用され、基礎年金一律の給付ではないため、新法分も便宜上旧法拠出制に計上している。（表３において同じ。）

○　平成24年9月末の国民年金、厚生年金保険及び老齢福祉年金の受給者の年金総額は、45兆8千億円であり、前年同月に比べて、1兆円（2.3%）増加している。

表３　制度別受給者年金総額

（単位：百万円）

	総　数	老齢給付		障害年金	遺族給付	
		老齢年金	通算老齢年金		遺族年金	通算遺族年金
厚生年金保険　計	26,339,589	18,536,405	2,397,830	298,849	5,094,641	11,864
厚生年金基金代行分除く	24,679,740	16,987,590	2,286,796	298,849	5,094,641	11,864
旧共済組合を除く	25,507,443	17,891,159	2,373,007	293,922	4,937,757	11,598
旧　法	2,531,015	1,651,624	293,234	64,217	510,575	11,365
厚生年金基金代行分除く	2,501,400	1,626,992	288,251	64,217	510,575	11,365
新　法	22,883,057	16,178,030	2,078,383	226,343	4,400,301	・
（別掲）基礎年金	12,568,914	6,926,650	5,379,735	186,461	76,068	・
厚生年金基金代行分除く	21,252,823	14,653,848	1,972,331	226,343	4,400,301	・
船員保険（旧法）	93,371	61,505	1,390	3,362	26,881	233
旧共済組合計	832,146	645,246	24,823	4,927	156,884	266
旧　法	468,107	410,552	3,574	3,201	50,514	266
新　法	364,039	234,694	21,249	1,726	106,370	・
（別掲）基礎年金	197,150	136,321	58,868	1,744	216	・
国民年金　計	19,490,204	17,627,239	208,813	1,550,459	103,693	・
旧法拠出制	1,015,821	731,894	208,813	66,300	8,814	・
新法基礎年金	18,474,383	16,895,345	・	1,484,159	94,879	・
（再掲）基礎のみ	5,389,083	4,081,942	・	1,279,852	27,290	・
福祉年金	995	995	・	・	・	・
合　計	45,830,788	36,164,639	2,606,643	1,849,308	5,198,334	11,864

注１．年金総額には一部停止額を含む。
　２．「基礎のみ」は同一の年金種別の厚生年金保険（旧共済組合を除く。）の受給権を有しない基礎年金受給者の年金総額である。

２．厚生年金保険

（１）適用状況

○　平成24年9月末の厚生年金保険の適用事業所数は175万事業所であり、前年同月に比べて3千事業所（0.2%）増加している。

図１　厚生年金保険　適用事業所数の推移

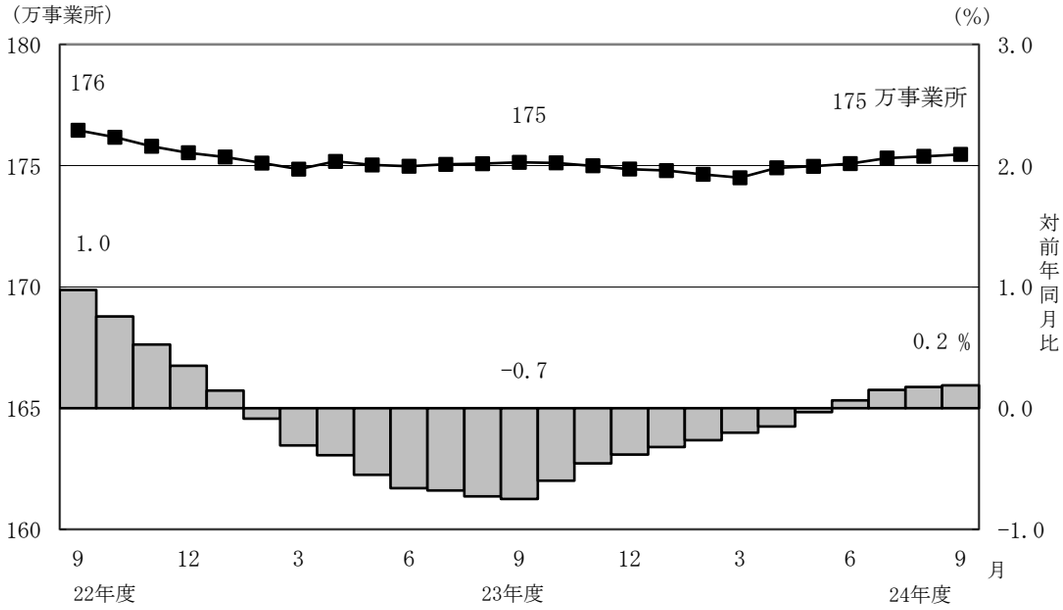

○　厚生年金保険の被保険者数は3,502万人となっており,前年同月に比べて22万人（0.6%）増加している。内訳をみると、一般男子が2,241万人（対前年同月比4万人、0.2%増）、女子が1,255万人（対前年同月比17万人、1.4%増）、坑内員が6百人（対前年同月比15人、2.4%減）、船員が6万人（対前年同月比7百人、1.2%減）である。

図２　厚生年金保険　被保険者数の推移

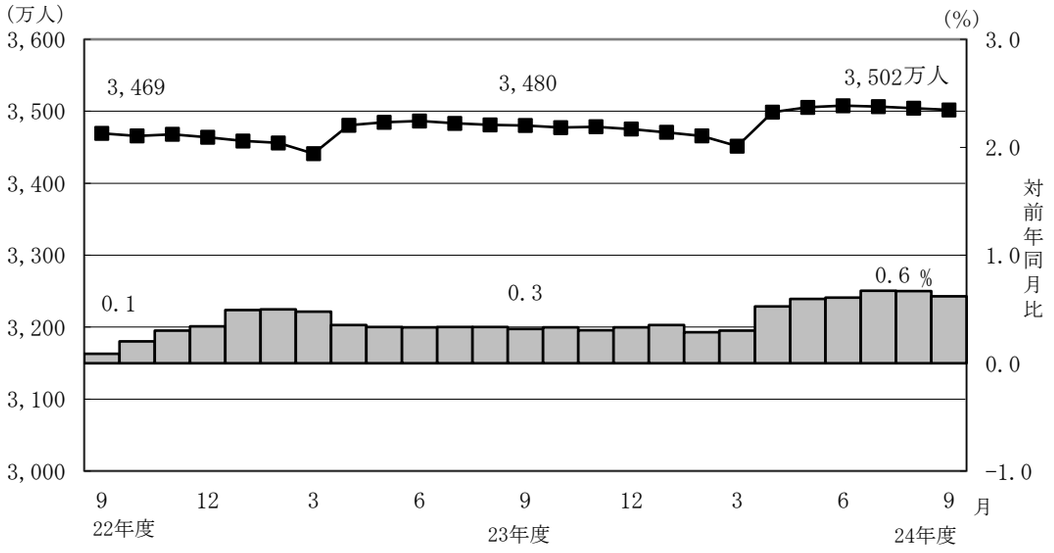

○　標準報酬月額の平均は、30万7,291円となっており、前年同月に比べて0.6%増加している。内訳をみると、一般男子は34万8,680円（対前年同月比0.6%増）、女子は23万3,068円（対前年同月比0.9%増）、坑内員は34万9,834円（対前年同月比0.2%減）、船員が38万1,329円（対前年同月比0.2%増）である。

図３　厚生年金保険　標準報酬月額の平均の推移

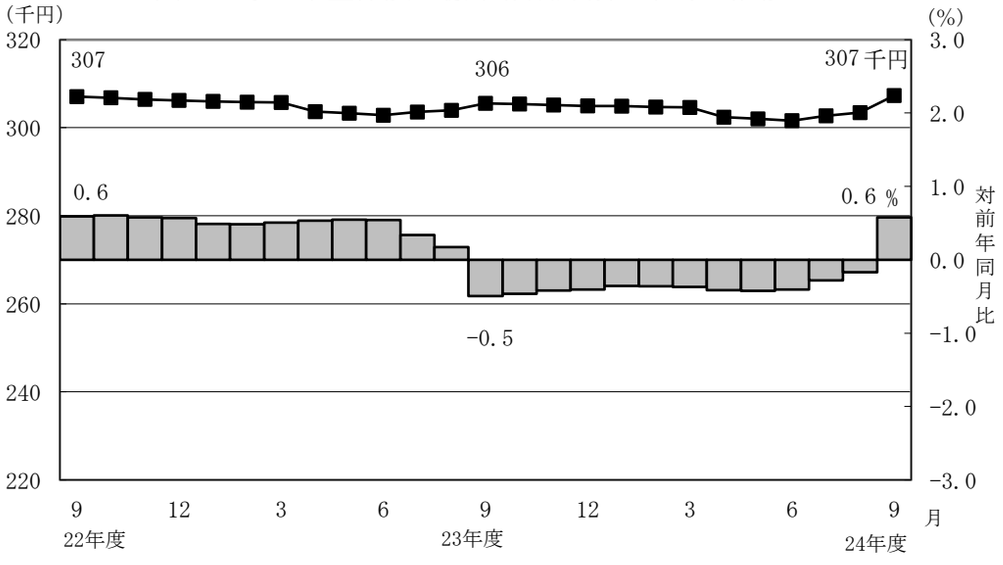

○　賞与支給事業所数は5万事業所、賞与支給被保険者数は76万人、標準賞与額の平均は21万6,989円となっている。

（２）給付状況

○　平成24年9月末の厚生年金保険受給者数は3,101万人（旧法厚年分227万人、新法厚年分2,811万人、旧法船保分4万人、旧共済分59万人）で、前年同月に比べて106万人（3.5%）増加している。

○　老齢給付の受給者数は2,565万人（旧法厚年分169万人、新法厚年分2,349万人、旧法船保分3万人、旧共済分45万人）で、前年同月に比べて95万人（3.9%）増加している。

○　障害給付の受給者数は39万人（旧法厚年分5万人、新法厚年分33万人、旧法船保分2千人、旧共済分5千人）で、前年同月に比べて4千人（1.1%）増加している。

○　遺族給付の受給者数は497万人（旧法厚年分53万人、新法厚年分429万人、旧法船保分2万人、旧共済分13万人）で、前年同月に比べて11万人（2.2%）増加している。

図４　厚生年金保険受給者数の推移

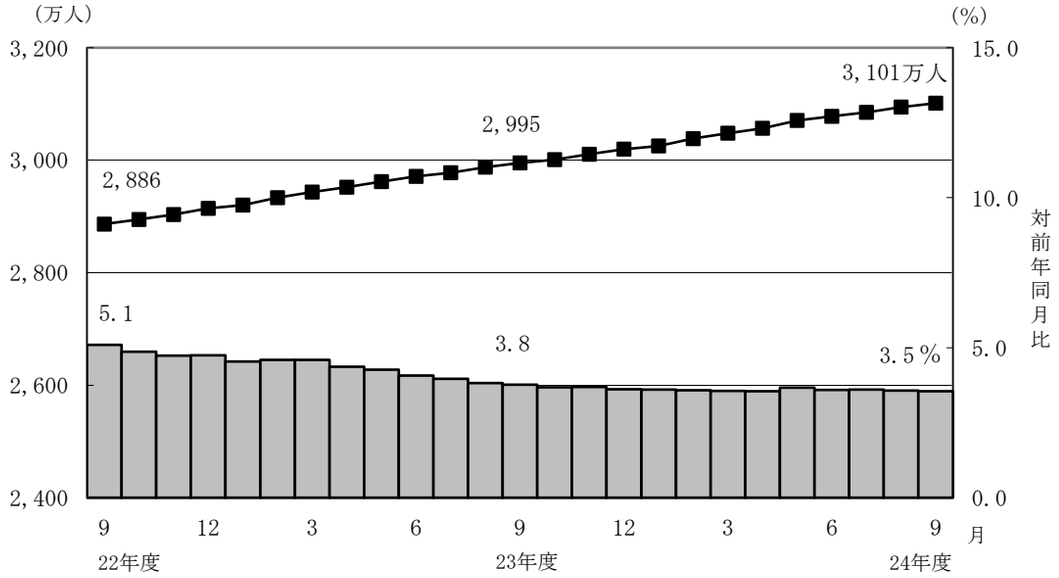

○　平成24年9月末の老齢年金受給者の平均年金月額は、15万1,781円となっている。老齢年金の新規裁定者（受給者）の平均年金月額は、7万5,491円である。

○　平成24年9月末における失業給付との調整に該当する受給権者数は9万人、高年齢雇用継続給付との併給調整に該当する受給権者数は36万人となっている。

表４　雇用保険の給付と老齢厚生年金との調整

	失業給付								
	件数			総停止年金額（千円）			平均停止月額（円）		
	計	老齢相当	通老相当	計	老齢相当	通老相当	計	老齢相当	通老相当
平成 24年　4 月	73,430	59,260	14,170	60,745,592	57,257,375	3,488,217	68,938	80,517	20,514
5 月	75,550	61,133	14,417	61,771,221	58,285,408	3,485,814	68,135	79,452	20,149
6 月	83,027	67,170	15,857	67,663,268	63,905,168	3,758,099	67,913	79,283	19,750
7 月	83,756	67,827	15,929	68,051,995	64,338,187	3,713,808	67,709	79,047	19,429
8 月	89,404	72,285	17,119	72,388,932	68,407,920	3,981,012	67,474	78,864	19,379
9 月	89,270	72,563	16,707	72,798,781	68,937,347	3,861,433	67,957	79,170	19,261

	高年齢雇用継続給付								
	件数			高年齢雇用継続給付による停止総額（千円）			平均停止月額（円）		
	計	老齢相当	通老相当	計	老齢相当	通老相当	計	老齢相当	通老相当
平成 24年　4 月	358,659	349,365	9,294	45,766,166	44,911,964	854,202	10,634	10,713	7,659
5 月	347,855	338,710	9,145	44,377,477	43,543,156	834,321	10,631	10,713	7,603
6 月	348,872	339,709	9,163	44,575,835	43,735,382	840,452	10,648	10,729	7,644
7 月	352,062	342,851	9,211	44,920,977	44,076,441	844,535	10,633	10,713	7,641
8 月	356,396	347,126	9,270	45,485,169	44,633,187	851,983	10,635	10,715	7,659
9 月	358,428	349,227	9,201	46,101,053	45,240,433	860,620	10,718	10,795	7,795

３．国民年金

（１）適用状況

○　平成24年9月末の第1号被保険者数（任意加入被保険者を含む。）は、1,859万人となっており、前年同月に比べて39万人（2.1％）減少している。内訳をみると、男子は951万人（対前年同月比20万人、2.0％減）、女子は908万人（対前年同月比20万人、2.1％減）である。

図５　国民年金第１号被保険者数（任意加入を含む）の推移

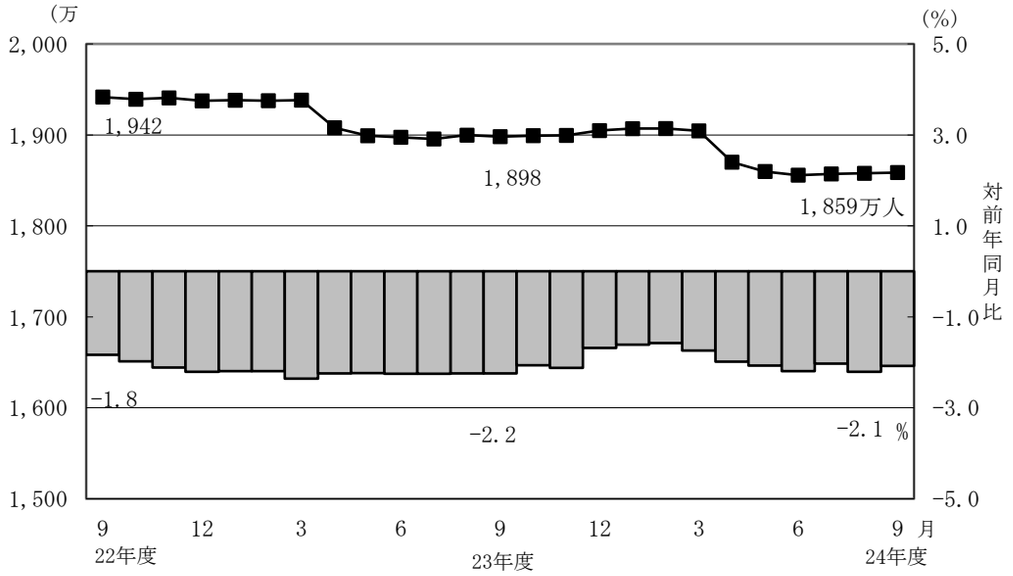

○　第3号被保険者数は968万人となっており、前年同月に比べて27万人（2.7％）減少している。内訳をみると、男子は11万人（対前年同月比3千人、2.7％減）、女子は957万人（対前年同月比27万人、2.7％減）となっている。

図６　国民年金第３号被保険者数の推移

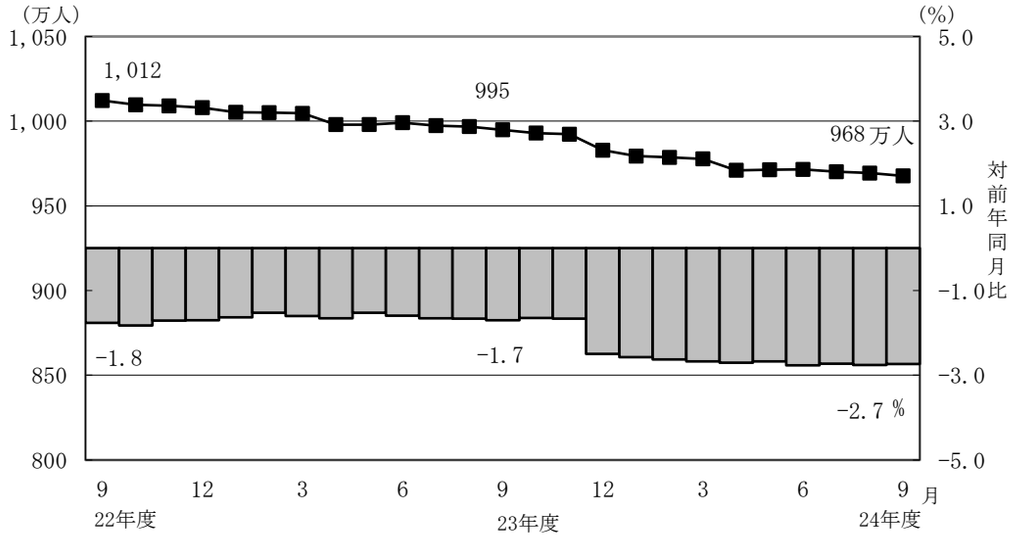

（２）給付状況

○　平成24年9月末の国民年金受給者数は2,967万人（旧法拠出制255万人、基礎年金2,712万人）で、前年同月に比べて108万人（3.8%）増加している。

○　老齢給付の受給者数は2,781万人（旧法拠出制245万人、基礎年金2,535万人）で、前年同月に比べて106万人（4.0%）増加している。

○　障害給付の受給者数は176万人（旧法拠出制7万人、基礎年金168万人）で、前年同月に比べて3万人（1.5%）増加している。

○　遺族給付の受給者数は11万人（旧法拠出制2万人、基礎年金9万人）で、前年同月に比べて4千人（3.2%）減少している。

図７　国民年金受給者数の推移

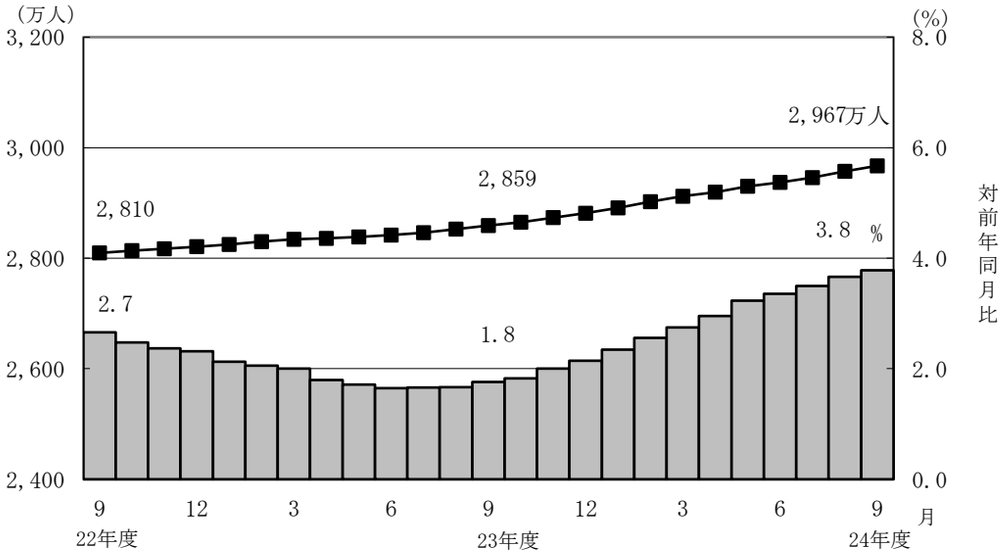

○　国民年金の老齢年金受給者の平均年金月額は、平成24年9月末で5万4,679円となっている。

老齢年金の新規裁定者（受給者）の平均年金月額は、5万1,719円となっている。

○　旧法老齢年金受給権者及び厚生年金の受給権を有しない老齢基礎年金受給権者について繰上げ受給の状況をみると、9月は新規裁定者1万9千人のうち繰上げ受給権者が3千人となっており、繰上げ受給率は15.0%である。なお、平成23年度新規裁定者の繰上げ受給率は25.3%となっている。

第１表　制度別適用状況

［平成 24 年 9 月末現在］

	事業所数	被保険者数(人)			標準報酬月額の平均（円）
		総数	男子	女子	
厚生年金保険	1,754,675	35,018,114	22,466,173	12,551,941	307,291
船員以外	1,749,910	34,962,989	22,411,048	12,551,941	307,175
一般男子	・	22,410,444	22,410,444	・	348,680
女子	・	12,551,941	・	12,551,941	233,068
坑内員	・	604	604	・	349,834
船員	4,765	55,125	55,125	・	381,329
国民年金	・	28,263,973	9,617,734	18,646,239	・
第１号	・	18,276,231	9,403,699	8,872,532	・
任意加入	・	310,270	101,620	208,650	・
第３号	・	9,677,472	112,415	9,565,057	・
合計	・	63,282,087	32,083,907	31,198,180	・
人口	・	127,530,000	62,030,000	65,500,000	・
うち20～59歳	・	63,880,000	32,260,000	31,630,000	・
共済組合（平成 24 年 3 月末）	・	4,409,550	2,815,687	1,593,863	・

注１．厚生年金保険の被保険者のうち、坑内員及び船員は全員男子とみなした。
　２．人口は翌月１日現在の推計人口(総務省統計局)である。

賞与支払状況

［平成 24 年 9 月末現在］

	事業所数	被保険者数(人)			標準賞与額の平均（円）
		総数	男子	女子	
厚生年金保険	48,683	762,873	490,410	272,463	216,989
船員以外	48,661	762,625	490,162	272,463	216,928
一般男子	・	490,159	490,159	・	246,512
女子	・	272,463	・	272,463	163,708
坑内員	・	3	3	・	46,667
船員	22	248	248	・	407,105

注．厚生年金保険の被保険者のうち、坑内員及び船員は全員男子とみなした。

第２表　国民年金保険料収入状況

		件数 （件）	金額 （千円）
保険料収入		1,107,202	41,816,787
	現年度収入	874,268	35,788,135
	過年度収入	232,934	6,028,651
	歳入代理店等	1,104,411	21,298,767
	一般保険料	1,025,795	16,436,500
	前納保険料	39,017	3,262,136
	追納保険料	39,599	1,600,132
	納付受託機関	2,791	20,518,019

注．納付受託機関については、一般、前納及び追納保険料に係る内訳がない。

第３表　制度別年金受給者数

ア．平成 24 年 9 月末現在　（単位：人）

	総　数	老齢給付		障害年金	遺族給付	
		老齢年金	通算老齢年金		遺族年金	通算遺族年金
厚生年金保険　計	31,012,317	14,055,036	11,595,862	386,430	4,929,808	45,181
旧共済組合を除く	30,422,683	13,694,541	11,502,043	381,847	4,800,172	44,080
旧　法	2,271,468	929,384	755,704	54,002	489,208	43,170
新　法	28,106,319	12,743,770	10,742,514	326,217	4,293,818	・
（再掲）基礎あり	18,215,812	9,789,836	8,133,906	216,110	75,960	・
基礎または定額あり	20,441,041	11,015,320	9,425,721	・	・	・
基礎繰上げあり	1,569,636	374,727	1,194,909	・	・	・
基礎繰上げなし	18,871,405	10,640,593	8,230,812	・	・	・
基礎及び定額なし	3,045,243	1,728,450	1,316,793	・	・	・
船員保険（旧法）	44,896	21,387	3,825	1,628	17,146	910
旧共済組合計	589,634	360,495	93,819	4,583	129,636	1,101
旧　法	225,715	172,905	7,493	2,015	42,201	1,101
新　法	363,919	187,590	86,326	2,568	87,435	・
（再掲）基礎あり	263,471	181,487	79,713	2,059	212	・
国民年金　計	29,672,339	26,864,805	940,963	1,758,222	108,349	・
旧法拠出制	2,548,473	1,513,615	940,963	74,769	19,126	・
新法基礎年金	27,123,866	25,351,190	・	1,683,453	89,223	・
（再掲）基礎のみ	8,025,891	6,553,528	・	1,445,760	26,603	・
福祉年金	2,469	2,469	・	・	・	・
合　計	42,207,842	30,950,987	4,323,206	1,926,483	4,961,985	45,181

注．人数の合計は、厚生年金保険と同一の年金種別の基礎年金を併給している者の重複分を控除した数である。

イ．平成 24 年 9 月新規裁定　（単位：人）

	総　数	老齢給付		障害年金	遺族給付	
		老齢年金	通算老齢年金		遺族年金	通算遺族年金
厚生年金保険　計	113,900	36,528	52,771	2,525	22,072	4
旧共済組合を除く	113,743	36,524	52,621	2,525	22,069	4
旧　法	413	52	349	5	3	4
新　法	113,321	36,470	52,265	2,520	22,066	・
（再掲）基礎あり	16,330	3,370	10,859	1,342	759	・
基礎または定額あり	20,270	5,345	14,925	・	・	・
基礎繰上げあり	4,353	1,669	2,684	・	・	・
基礎繰上げなし	15,917	3,676	12,241	・	・	・
基礎及び定額なし	68,465	31,125	37,340	・	・	・
船員保険（旧法）	9	2	7	－	－	－
旧共済組合計	157	4	150	－	3	－
旧　法	2	－	－	－	2	－
新　法	155	4	150	－	1	・
（再掲）基礎あり	130	1	129	－	－	・
国民年金　計	40,167	33,176	136	6,007	848	・
旧法拠出制	198	8	136	3	51	・
新法基礎年金	39,969	33,168	・	6,004	797	・
（再掲）基礎のみ	23,738	18,862	・	4,654	222	・
福祉年金	－	－	・	・	・	・
合　計	137,607	66,333	41,919	7,190	22,161	4

第４表　制度別受給者年金総額

平成 24 年 9 月末現在　　（単位：百万円）

	総　　数	老齢給付		障害年金	遺族給付	
		老齢年金	通算老齢年金		遺族年金	通算遺族年金
厚生年金保険　計	26,339,589	18,536,405	2,397,830	298,849	5,094,641	11,864
厚生年金基金代行分除く	24,679,740	16,987,590	2,286,796	298,849	5,094,641	11,864
旧共済組合を除く	25,507,443	17,891,159	2,373,007	293,922	4,937,757	11,598
旧　　法	2,531,015	1,651,624	293,234	64,217	510,575	11,365
厚生年金基金代行分除く	2,501,400	1,626,992	288,251	64,217	510,575	11,365
新　　法	22,883,057	16,178,030	2,078,383	226,343	4,400,301	・
（別掲）基礎年金	12,568,914	6,926,650	5,379,735	186,461	76,068	・
厚生年金基金代行分除く	21,252,823	14,653,848	1,972,331	226,343	4,400,301	・
船員保険（旧法）	93,371	61,505	1,390	3,362	26,881	233
旧共済組合計	832,146	645,246	24,823	4,927	156,884	266
旧　　法	468,107	410,552	3,574	3,201	50,514	266
新　　法	364,039	234,694	21,249	1,726	106,370	・
（別掲）基礎年金	197,150	136,321	58,868	1,744	216	・
国民年金　計	19,490,204	17,627,239	208,813	1,550,459	103,693	・
旧法拠出制	1,015,821	731,894	208,813	66,300	8,814	・
新法基礎年金	18,474,383	16,895,345	・	1,484,159	94,879	・
（再掲）基礎のみ	5,389,083	4,081,942	・	1,279,852	27,290	・
福祉年金	995	995	・	・	・	・
合　　計	45,830,788	36,164,639	2,606,643	1,849,308	5,198,334	11,864

第５表　制度別受給者平均年金月額

ア．平成 24 年 9 月末現在　（単位：円）

	総　数	老齢給付		障害年金	遺族給付	
		老齢年金	通算老齢年金		遺族年金	通算遺族年金
厚生年金保険　計	105,081	151,781	56,316	105,033	87,409	21,883
厚生年金基金代行分除く	100,621	142,598	55,518	105,033	87,409	21,883
旧共済組合を除く	104,298	151,020	56,169	104,838	87,042	21,926
旧　法	92,855	148,093	32,336	99,096	86,973	21,939
厚生年金基金代行分除く	91,769	145,884	31,786	99,096	86,973	21,939
新　法	105,113	151,085	57,855	105,452	86,876	・
厚生年金基金代行分除く	100,279	141,118	57,032	105,452	86,876	・
基礎または定額あり	117,194	162,467	64,287	・	・	・
基礎繰上げあり	70,914	133,035	51,433	・	・	・
基礎繰上げなし	121,044	163,503	66,153	・	・	・
基礎及び定額なし	49,692	78,550	11,814	・	・	・
船員保険（旧法）	173,310	239,650	30,291	172,114	130,648	21,331
旧共済組合計	145,471	180,670	74,338	121,309	100,988	20,153
旧　法	172,824	197,870	39,750	132,378	99,749	20,153
新　法	128,506	164,817	77,340	112,624	101,585	・
国民年金　計	54,737	54,679	18,493	73,486	79,752	・
旧法拠出制	33,217	40,295	18,493	73,894	38,404	・
新法基礎年金	56,759	55,538	・	73,468	88,616	・
（再掲）基礎のみ	55,955	51,905	・	73,770	85,485	・
福祉年金	33,575	33,575	・	・	・	・
合　計	90,486	97,371	50,245	79,995	87,303	21,883

注．平均年金月額には、基礎年金額を含む。

イ．平成 24 年 9 月新規裁定　（単位：円）

	総　数	老齢給付		障害年金	遺族給付	
		老齢年金	通算老齢年金		遺族年金	通算遺族年金
厚生年金保険　計	53,146	75,491	21,039	103,884	87,133	13,402
基金代行分除く	49,963	67,083	19,988	103,884	87,133	13,402
旧共済組合を除く	53,147	75,489	20,955	103,884	87,135	13,402
旧　法	32,202	134,462	16,006	89,180	73,919	13,402
厚生年金基金代行分除く	32,032	134,175	15,848	89,180	73,919	13,402
新　法	53,224	75,400	20,988	103,913	87,136	・
厚生年金基金代行分除く	50,025	66,980	19,928	103,913	87,136	・
基礎または定額あり	66,359	125,268	45,263	・	・	・
基礎繰上げあり	69,946	103,968	48,789	・	・	・
基礎繰上げなし	65,378	134,938	44,489	・	・	・
基礎及び定額なし	36,540	66,837	11,286	・	・	・
船員保険（旧法）	45,381	149,313	15,687	－	－	－
旧共済組合計	52,405	97,298	50,684	－	78,606	－
旧　法	113,529	－	－	－	113,529	－
新　法	51,616	97,298	50,684	－	8,758	・
国民年金　計	55,389	51,719	12,023	72,397	85,451	・
旧法拠出制	21,283	42,688	12,023	76,464	39,375	・
新法基礎年金	55,558	51,721	・	72,395	88,399	・
（再掲）基礎のみ	58,937	55,446	・	71,959	82,521	・
福祉年金	－	－	・	・	・	・
合　計	54,094	65,252	13,911	83,170	87,277	13,402

第６表　制度別年金受給権者数

ア．平成 24 年 9 月末現在　　（単位：人）

	総　数	老齢給付		障害年金	遺族給付	
		老齢年金	通算老齢年金		遺族年金	通算遺族年金
厚生年金保険　計	33,548,137	15,054,951	12,602,176	558,076	5,275,123	57,811
旧三共済組合を除く	32,938,458	14,691,062	12,501,640	551,080	5,138,038	56,638
旧　法	2,373,219	930,443	759,326	90,372	537,493	55,585
新　法	30,519,512	13,739,198	11,738,481	458,720	4,583,113	・
（再掲）基礎あり	19,404,751	10,139,924	8,838,051	263,270	163,506	・
基礎または定額あり	21,794,323	11,511,091	10,283,232	・	・	・
基礎繰上げあり	1,626,177	379,397	1,246,780	・	・	・
基礎繰上げなし	20,168,146	11,131,694	9,036,452	・	・	・
基礎及び定額なし	3,683,356	2,228,107	1,455,249	・	・	・
船員保険（旧法）	45,727	21,421	3,833	1,988	17,432	1,053
旧共済組合計	609,679	363,889	100,536	6,996	137,085	1,173
旧　法	228,813	173,167	7,503	2,627	44,343	1,173
新　法	380,866	190,722	93,033	4,369	92,742	・
（再掲）基礎あり	273,665	184,430	86,236	2,783	216	・
国民年金　計	30,198,413	27,106,804	943,800	1,886,286	261,523	・
旧法拠出制	2,600,637	1,543,095	943,800	80,337	33,405	・
新法基礎年金	27,597,776	25,563,709	・	1,805,949	228,118	・
（再掲）基礎のみ	8,193,025	6,585,734	・	1,542,679	64,612	・
福祉年金	4,298	4,298	・	・	・	・
合　計	44,072,432	31,841,699	4,621,689	2,178,309	5,372,924	57,811

注1．9月末現在の障害年金の等級内訳は、以下のとおりである。
　厚生年金保険（旧法船員保険を除く）　1級　73,036人　2級　227,962人　3級　255,090人
　国民年金　1級　757,538人　2級　1,128,748人
　2．人数の合計は、厚生年金保険と同一の年金種別の基礎年金を併給している者の重複分を控除した数である。

イ．平成 24 年 9 月新規裁定　　（単位：人）

	総　数	老齢給付		障害年金	遺族給付	
		老齢年金	通算老齢年金		遺族年金	通算遺族年金
厚生年金保険　計	137,332	55,120	56,135	2,624	23,446	7
旧三共済組合を除く	137,169	55,114	55,981	2,624	23,443	7
旧　法	416	52	349	5	3	7
新　法	136,743	55,060	55,624	2,619	23,440	・
（再掲）基礎あり	17,369	3,475	10,907	1,369	1,618	・
基礎または定額あり	22,170	6,426	15,744	・	・	・
基礎繰上げあり	4,478	1,768	2,710	・	・	・
基礎繰上げなし	17,692	4,658	13,034	・	・	・
基礎及び定額なし	88,514	48,634	39,880	・	・	・
船員保険（旧法）	10	2	8	－	－	－
旧共済組合計	163	6	154	－	3	－
旧　法	2	－	－	－	2	－
新　法	161	6	154	－	1	・
（再掲）基礎あり	133	1	132	－	－	・
国民年金　計	41,854	33,359	136	6,080	2,279	・
旧法拠出制	303	8	136	4	155	・
新法基礎年金	41,551	33,351	・	6,076	2,124	・
（再掲）基礎のみ	24,182	18,969	・	4,707	506	・
福祉年金	－	－	・	・	・	・
合　計	161,684	85,003	45,232	7,335	24,107	7

第７表　制度別受給権者年金総額

平成 24 年 9 月末現在　　（単位：百万円）

	総　　数	老齢給付		障害年金	遺族給付	
		老齢年金	通算老齢年金		遺族年金	通算遺族年金
厚生年金保険　計	27,878,150	19,591,825	2,581,143	448,771	5,241,307	15,104
厚生年金基金代行分除く	26,014,175	17,849,318	2,459,676	448,771	5,241,307	15,104
旧共済組合を除く	27,034,768	18,943,889	2,554,992	441,727	5,079,338	14,822
旧　　法	2,624,675	1,653,503	294,130	105,899	556,588	14,554
厚生年金基金代行分除く	2,595,014	1,628,834	289,138	105,899	556,588	14,554
新　　法	24,315,759	17,228,802	2,259,469	331,908	4,495,579	・
（別掲）基礎年金	13,264,961	7,141,862	5,777,336	217,290	128,473	・
厚生年金基金代行分除く	22,481,445	15,510,963	2,142,994	331,908	4,495,579	・
船員保険（旧法）	94,334	61,584	1,393	3,920	27,170	268
旧共済組合計	843,382	647,936	26,151	7,044	161,969	282
旧　　法	471,431	410,993	3,579	3,980	52,597	282
新　　法	371,951	236,943	22,572	3,064	109,372	・
（別掲）基礎年金	203,953	138,326	63,120	2,286	220	・
国民年金　計	19,821,725	17,762,914	209,381	1,656,357	193,072	・
旧法拠出制	1,039,969	744,532	209,381	70,907	15,149	・
新法基礎年金	18,781,755	17,018,382	・	1,585,449	177,923	・
（再掲）基礎のみ	5,508,455	4,098,306	・	1,360,698	49,451	・
福祉年金	1,732	1,732	・	・	・	・
合　　計	47,701,606	37,356,471	2,790,524	2,105,128	5,434,379	15,104

第８表　制度別受給権者平均年金月額

ア．平成 24 年 9 月末現在　（単位：円）

	総　数	老齢給付		障害年金	遺族給付	
		老齢年金	通算老齢年金		遺族年金	通算遺族年金
厚生年金保険　計	102,706	148,744	55,689	99,799	84,832	21,772
厚生年金基金代行分除く	98,076	139,099	54,886	99,799	84,832	21,772
旧共済組合を除く	101,957	147,968	55,542	99,655	84,465	21,808
旧　法	92,163	148,093	32,280	97,651	86,294	21,820
厚生年金基金代行分除く	91,121	145,883	31,732	97,651	86,294	21,820
新　法	102,614	147,817	57,055	99,770	84,078	・
厚生年金基金代行分除く	97,605	137,398	56,228	99,770	84,078	・
基礎または定額あり	114,626	160,374	63,415	・	・	・
基礎繰上げあり	70,242	132,939	51,163	・	・	・
基礎繰上げなし	118,204	161,309	65,106	・	・	・
基礎及び定額なし	54,959	82,946	12,108	・	・	・
船員保険（旧法）	171,916	239,578	30,279	164,304	129,886	21,196
旧共済組合計	143,154	180,060	73,996	111,136	98,594	20,043
旧　法	171,694	197,783	39,746	126,243	98,844	20,043
新　法	126,008	163,969	76,758	102,053	98,474	・
国民年金　計	54,699	54,608	18,487	73,175	61,522	・
旧法拠出制	33,324	40,208	18,487	73,552	37,790	・
新法基礎年金	56,713	55,477	・	73,159	64,997	・
（再掲）基礎のみ	56,028	51,858	・	73,503	63,779	・
福祉年金	33,575	33,575	・	・	・	・
合　計	90,195	97,766	50,316	80,534	84,286	21,772

注．平均年金月額には、基礎年金額を含む。

イ．平成 24 年 9 月新規裁定　（単位：円）

	総　数	老齢給付		障害年金	遺族給付	
		老齢年金	通算老齢年金		遺族年金	通算遺族年金
厚生年金保険　計	59,093	84,731	20,961	103,367	85,178	13,821
厚生年金基金代行分除く	53,794	72,674	19,835	103,367	85,178	13,821
旧共済組合を除く	59,101	84,729	20,880	103,367	85,178	13,821
旧　法	32,073	134,462	16,006	89,180	73,919	13,821
厚生年金基金代行分除く	31,905	134,175	15,848	89,180	73,919	13,821
新　法	59,184	84,680	20,912	103,394	85,180	・
厚生年金基金代行分除く	53,863	72,610	19,776	103,394	85,180	・
基礎または定額あり	68,658	128,913	44,064	・	・	・
基礎繰上げあり	71,311	105,583	48,951	・	・	・
基礎繰上げなし	67,986	137,768	43,048	・	・	・
基礎及び定額なし	48,620	78,835	11,771	・	・	・
船員保険（旧法）	41,552	149,313	14,611	－	－	－
旧共済組合計	52,645	97,399	50,395	－	78,606	－
旧　法	113,529	－	－	－	113,529	－
新　法	51,888	97,399	50,395	－	8,758	・
国民年金　計	55,086	51,725	12,023	72,346	60,803	・
旧法拠出制	26,851	42,688	12,023	73,733	37,834	・
新法基礎年金	55,292	51,727	・	72,345	62,479	・
（再掲）基礎のみ	58,797	55,446	・	71,928	62,260	・
福祉年金	－	－	・	・	・	・
合　計	58,995	73,484	14,311	83,203	84,392	13,821

第１表　都道府県別適用状況、標準報酬月額の平均、賞与支払状況

都道府県別	事業所数			船舶所有者数	被保険者数										標準報酬月額の平均														
					合計			船員を除く合計			一般男子	女子	坑内員	船員	全被保険者							厚生年金基金非加入者					厚生年金基金加入者		
		（再掲）厚生年金基金加入	（再掲）育児休業あり			（再掲）高齢任意	（再掲）育児休業		（再掲）厚生年金基金加入	（再掲）高齢任意					平均	船員を除く平均	一般男子	女子	坑内員	船員	（再掲）高齢任意	平均	船員を除く平均	一般男子	女子	坑内員	平均	一般男子	女子
															円	円	円	円	円	円	円	円	円	円	円	円	円	円	円
平成 24 年 4月	1,744,421	108,312	58,821	4,717	34,987,956	860	160,087	34,933,720	4,349,103	860	22,426,964	12,506,138	618	54,236	302,379	302,263	343,061	229,101	344,537	376,904	208,349	300,362	300,227	342,138	227,471	346,852	316,587	348,986	242,831
5月	1,745,014	108,106	57,084	4,715	35,053,904	853	152,730	34,999,758	4,339,018	853	22,459,246	12,539,901	611	54,146	301,990	301,873	342,666	228,808	345,421	377,962	210,788	299,964	299,826	341,720	227,173	347,799	316,335	348,775	242,637
6月	1,746,235	107,890	57,841	4,642	35,076,495	853	156,215	35,022,745	4,329,951	853	22,459,287	12,562,846	612	53,750	301,591	301,476	342,261	228,559	344,301	376,783	210,103	299,551	299,416	341,294	226,916	346,629	316,076	348,526	242,492
7月	1,748,564	107,666	59,047	4,606	35,064,700	839	161,343	35,011,271	4,321,308	839	22,450,346	12,560,314	611	53,429	302,688	302,578	343,590	229,272	345,028	374,215	209,571	300,587	300,458	342,572	227,561	347,207	317,635	350,195	243,811
8月	1,749,212	107,404	60,708	4,668	35,042,778	802	168,230	34,988,339	4,309,648	802	22,433,351	12,554,380	608	54,439	303,407	303,294	344,548	229,574	346,349	375,978	208,456	301,286	301,154	343,510	227,857	348,489	318,528	351,296	244,209
9月	1,749,910	107,062	61,644	4,765	35,018,114	785	172,888	34,962,989	4,295,045	785	22,410,444	12,551,941	604	55,125	307,291	307,175	348,680	233,068	349,834	381,329	210,250	305,229	305,092	347,693	231,424	351,886	322,045	355,117	247,114
北海道	79,469	3,326	1,325	362	1,152,650	23	2,860	1,149,383	108,982	23	721,127	428,017	239	3,267	263,258	262,764	294,522	209,210	348,912	436,973	205,391	261,110	260,558	293,270	206,139	348,912	283,829	305,858	241,420
青森	14,871	585	471	141	265,812		897	264,638	18,594		150,832	113,806		1,174	232,484	232,059	265,734	187,428		328,276		230,022	229,553	263,440	186,108		265,219	290,895	211,193
岩手	16,210	1,235	552	32	275,185	2	990	274,784	34,813	2	162,550	112,234		401	237,062	236,734	267,494	192,185		461,586	240,000	232,634	232,251	263,902	191,217		267,637	285,465	205,259
宮城	29,312	1,669	868	120	485,512	8	1,837	484,214	55,055	8	307,891	176,322	1	1,298	272,363	271,988	308,144	208,854	190,000	412,370	194,500	269,976	269,546	307,323	206,852	190,000	291,026	313,625	230,444
秋田	14,010	1,080	417	38	222,684	3	819	222,502	34,812	3	128,712	93,786	4	182	234,787	234,746	265,412	192,650	494,500	284,374	493,333	230,205	230,153	261,913	188,782	620,000	259,512	281,885	218,371
山形	16,296	883	546	40	270,255	5	1,023	270,119	23,771	5	158,904	111,191	24	136	245,853	245,842	280,988	195,587	377,083	267,647	110,400	243,435	243,422	278,981	192,517	377,083	270,926	301,888	227,174
福島	28,207	1,326	784	62	432,044	3	1,858	431,457	45,483	3	253,684	177,772	1	587	255,414	255,264	291,873	203,022	340,000	365,543	128,667	252,865	252,693	289,977	199,913	340,000	277,078	307,463	230,634
茨城	25,508	1,558	1,054	38	500,661	9	2,334	499,925	63,390	9	318,913	181,012		736	292,002	291,943	330,916	223,278		332,418	194,444	288,450	288,376	326,943	221,580		316,502	356,997	236,057
栃木	21,825	1,449	810		386,791	7	1,751	386,791	44,300	7	241,416	145,359	16		283,614	283,614	322,324	219,315	356,875		150,857	281,107	281,107	320,648	216,821	356,875	302,993	334,419	241,117
群馬	25,243	1,448	893		442,369	6	1,915	442,369	64,222	6	284,990	157,378	1		282,434	282,434	318,289	217,507	160,000		287,000	280,282	280,282	316,085	215,767	160,000	295,109	331,116	227,979
埼玉	58,216	3,322	1,788		1,010,182	43	4,145	1,010,182	149,320	43	652,263	357,897	22		303,135	303,135	342,112	232,100	295,909		196,837	299,683	299,683	339,194	229,842	296,667	323,036	357,773	247,089
千葉	45,360	3,174	1,431	95	791,220	30	3,643	790,068	98,718	30	482,179	307,885	4	1,152	297,513	297,595	337,654	234,860	255,000	240,931	193,267	294,526	294,615	335,138	233,428	266,667	318,463	353,444	247,012
東京	289,753	23,731	13,435	182	9,839,321	274	58,023	9,833,682	1,303,054	274	6,440,737	3,392,808	137	5,639	352,495	352,422	398,322	265,287	366,131	480,096	226,022	352,166	352,081	399,946	264,819	371,885	354,651	388,722	269,098
神奈川	78,055	4,321	2,586	109	1,547,747	61	6,421	1,545,327	198,912	61	1,064,451	480,868	8	2,420	335,598	335,428	372,029	254,407	401,250	444,169	227,016	334,733	334,536	371,663	253,887	401,250	341,464	374,396	258,314
新潟	35,369	2,170	1,327	44	659,839	2	3,369	659,358	56,350	2	424,509	234,848	1	481	275,864	275,779	312,433	209,524	98,000	392,553	189,000	274,756	274,662	312,413	207,569		287,730	312,626	233,474
富山	16,899	1,301	815	30	319,036	2	1,816	318,824	39,641	2	202,743	116,081		212	285,854	285,838	326,253	215,251		310,670	167,000	285,278	285,259	327,352	213,395		289,915	318,998	230,020
石川	18,250	1,237	814	130	291,436	5	1,617	290,726	48,051	5	178,029	112,696	1	710	272,776	272,770	310,959	212,441	560,000	275,152	270,800	267,973	267,952	306,450	209,787	560,000	297,105	331,530	228,429
福井	14,521	923	629	95	209,531	4	1,326	209,145	23,047	4	121,467	87,678		386	266,321	266,353	308,901	207,409		248,990	384,500	260,761	260,785	304,081	205,413		311,315	338,462	234,498
山梨	12,654	912	412		166,399	3	730	166,399	22,789	3	102,508	63,891			281,582	281,582	321,946	216,821			279,333	274,861	274,861	315,360	216,210		323,935	353,813	223,674
長野	31,723	2,535	1,086		503,342	7	2,518	503,342	83,190	7	313,603	189,736	3		280,852	280,852	320,652	215,071	173,333		122,857	276,587	276,587	318,017	211,590	173,333	302,395	332,512	236,818
岐阜	27,205	1,264	912		454,088	7	1,991	454,088	40,439	7	293,453	160,583	52		284,364	284,364	323,570	212,692	364,000		226,286	281,862	281,862	321,438	211,449	364,000	309,956	343,233	228,472
静岡	51,710	2,845	1,813	106	913,804	9	4,093	912,285	130,205	9	590,598	321,687		1,519	298,440	298,283	339,475	222,659		392,715	198,444	294,696	294,506	337,014	221,414		320,973	352,134	233,156
愛知	99,186	5,619	3,328	82	2,176,843	20	10,079	2,175,969	229,235	20	1,530,899	645,070		874	325,305	325,279	363,994	233,397		392,057	169,900	324,301	324,271	364,294	232,944		333,837	361,710	238,582
三重	22,713	1,225	770	79	347,186	6	1,761	346,155	33,333	6	212,293	133,862		1,031	288,106	287,725	330,308	220,192		415,930	237,667	285,016	284,585	328,670	219,136		317,194	342,370	236,905
滋賀	16,278	835	657		257,377	6	1,568	257,377	29,291	6	160,156	97,221			289,465	289,465	332,204	219,060			133,000	286,104	286,104	329,823	213,014		315,632	351,686	262,597
京都	40,111	1,906	1,236	19	625,643	24	3,152	625,569	79,646	24	392,822	232,747		74	298,771	298,778	337,055	234,177		240,108	155,083	295,924	295,932	334,602	230,263		318,288	354,168	260,212
大阪	147,208	9,572	4,496	121	3,111,646	79	13,651	3,108,899	426,224	79	2,085,264	1,023,623	12	2,747	325,959	325,886	365,186	245,825	427,500	409,171	216,481	325,916	325,831	365,532	246,592	410,000	326,234	363,109	240,465
兵庫	66,383	3,650	2,063	287	1,081,210	21	5,124	1,078,300	138,308	21	684,806	393,490	4	2,910	299,808	299,536	338,370	231,951	302,500	400,728	141,619	296,900	296,578	335,597	229,359	266,667	319,636	356,681	250,495
奈良	13,898	801	391	1	172,680	7	925	172,678	18,997	7	102,849	69,825	4	2	278,928	278,927	312,215	229,883	487,500	370,000	142,000	275,563	275,562	308,737	227,274	487,500	306,147	339,136	252,469
和歌山	13,619	484	361	51	174,300	7	701	173,843	18,990	7	106,442	67,401		457	267,671	267,521	302,398	212,441		324,731	196,000	263,638	263,457	298,928	204,600		300,656	336,551	262,224
鳥取	8,708	622	401	55	127,141		822	126,468	19,634		71,285	55,182	1	673	241,527	240,147	271,292	199,907	530,000	500,900		236,802	235,138	266,798	194,989	530,000	267,397	294,520	228,588
島根	11,655	973	494	96	166,916		1,020	165,914	24,165		96,644	69,265	5	1,002	245,901	245,467	278,468	199,417	303,600	317,745		241,170	240,629	275,645	193,752	303,600	273,844	293,229	239,094
岡山	31,129	1,600	1,071	125	455,054	4	2,493	453,832	57,864	4	266,820	186,983	29	1,222	268,183	267,905	304,866	215,157	308,552	371,380	376,500	264,535	264,205	301,713	212,590	316,071	293,226	324,131	236,191
広島	44,109	2,616	1,421	322	744,341	12	3,453	741,343	98,373	12	478,329	263,009	5	2,998	286,091	285,781	323,518	217,149	380,000	362,765	221,833	284,246	283,880	322,984	215,495	420,000	298,209	326,671	230,451
山口	19,113	1,162	580	199	307,563	1	1,430	305,265	42,442	1	183,046	122,219		2,298	271,233	270,395	309,785	211,401		382,600	260,000	268,113	267,112	307,423	207,150		290,726	324,129	238,521
徳島	13,540	1,506	444	140	167,024	4	897	165,614	32,104	4	95,884	69,730		1,410	256,116	255,720	287,778	211,639		302,563	151,500	249,772	249,214	282,112	205,859		282,777	309,311	239,083
香川	16,346	1,127	562	100	259,134	6	1,209	258,166	29,858	6	161,958	96,208		968	275,923	275,686	313,533	211,973		339,155	167,000	273,282	273,003	312,408	208,357		296,198	321,469	244,049
愛媛	21,808	1,289	584	298	332,926	8	1,306	328,687	33,574	8	204,523	124,161	3	4,239	266,632	264,937	301,771	204,265	220,000	398,053	192,750	264,670	262,754	301,357	201,869	220,000	284,127	304,889	232,685
高知	11,221	818	479	119	159,330	4	903	158,356	16,242	4	87,395	70,961		974	248,665	248,456	280,859	208,548		282,795	375,500	244,616	244,354	277,363	207,405		284,339	302,135	228,154
福岡	74,393	2,528	2,558	149	1,245,931	27	5,750	1,243,863	83,130	27	770,450	473,387	26	2,068	276,473	276,291	313,779	215,279	273,077	386,134	183,556	275,726	275,530	313,667	214,712	273,077	286,922	315,172	225,013
佐賀	11,056	438	514	48	178,011	1	1,010	177,678	14,186	1	100,437	77,241		333	244,490	244,311	281,807	195,554		339,976	126,000	242,817	242,619	280,476	195,164		263,802	294,556	201,593
長崎	19,846	688	664	252	276,166	8	1,314	273,305	23,114	8	156,213	117,092		2,861	246,343	245,322	279,799	199,326		343,913	187,750	243,467	242,319	276,999	196,185		277,831	309,659	234,012
熊本	23,362	1,269	966	165	366,241	8	2,032	364,986	39,577	8	203,774	161,212		1,255	246,420	246,134	281,430	201,520		329,600	190,250	243,575	243,243	279,814	198,380		269,906	293,254	231,957
大分	17,498	1,040	568	96	253,076	6	1,159	252,109	29,065	6	150,743	101,366		967	249,501	249,150	281,750	200,670		341,078	189,667	245,941	245,529	277,909	197,799		276,938	310,346	223,750
宮崎	15,163	963	580	116	248,797	1	1,244	247,535	27,116	1	141,258	106,277		1,262	247,662	247,718	287,630	194,670		236,626	300,000	246,281	246,336	286,839	193,300		258,956	293,706	206,739
鹿児島	24,145	1,294	733	119	354,911	7	1,617	353,418	38,228	7	204,932	148,486		1,493	244,313	243,810	277,261	197,642		363,449	158,571	241,574	240,996	275,154	195,453		267,004	292,551	219,698
沖縄	16,756	743	955	102	288,759	5	2,292	288,052	25,211	5	165,663	122,388	1	707	231,334	231,086	259,660	192,407	530,000	332,320	221,600	228,085	227,805	256,659	189,376	530,000	265,298	288,651	227,746

注　１．事業所数のうち任意包括適用事業所数 86,207　、任意単独適用事業所数は 289 である。
２．被保険者数のうち任意包括適用被保険者数は 276,824 人、任意単独適用被保険者数は 516 人である。
３．厚生年金基金加入者数の内訳は、一般男子 2,979,830 人、女子 1,315,192 人、坑内員 23 人である。
４．標準報酬月額の平均については、厚生年金基金非加入者の平均は、厚生年金基金非加入の一般男子、女子、坑内員、船員及び任意継続の平均であり、厚生年金基金加入者の平均は、厚生年金基金加入の一般男子、女子及び坑内員の平均である。

第１表(続)　都道府県別適用状況、標準報酬月額の平均、賞与支払状況

都道府県別	賞与支払状況													
	事業所数	船舶所有者数	被保険者数						標準賞与額の平均					
			合計	船員を除く合計	一般男子	女子	坑内員	船員	平均	船員を除く平均	一般男子	女子	坑内員	船員
									円	円	円	円	円	円
平成 24 年 4月	34,816	38	1,235,620	1,235,127	812,271	422,844	12	493	230,867	230,821	268,405	158,629	8,250	346,905
5月	27,094	27	750,021	749,862	491,597	258,264	1	159	268,890	268,882	313,547	183,855	2,665,000	306,270
6月	161,594	283	9,299,967	9,296,087	6,117,161	3,178,803	123	3,880	551,129	551,118	653,827	353,467	573,309	577,046
7月	345,473	1,020	11,857,745	11,839,275	7,845,055	3,994,083	137	18,470	408,603	408,477	475,430	276,966	469,431	489,497
8月	203,978	425	2,756,210	2,752,464	1,838,683	913,525	256	3,746	222,820	222,665	244,973	177,744	296,070	337,249
9月	48,661	22	762,873	762,625	490,159	272,463	3	248	216,989	216,928	246,512	163,708	46,667	407,105
北海道	2,909	4	66,607	66,582	42,295	24,286	1	25	156,468	156,472	179,444	116,467	100,000	145,960
青森	430		7,537	7,537	4,680	2,857			152,913	152,913	172,658	120,570		
岩手	524		6,954	6,954	4,259	2,695			142,730	142,730	161,809	112,579		
宮城	849	1	9,601	9,589	6,670	2,919		12	197,181	197,069	220,105	144,432		287,000
秋田	348		2,950	2,950	1,935	1,015			213,526	213,526	246,050	151,523		
山形	578		7,109	7,109	3,789	3,320			155,822	155,822	186,733	120,545		
福島	1,054		11,283	11,283	7,491	3,792			180,732	180,732	195,157	152,235		
茨城	702		8,215	8,215	5,256	2,959			218,949	218,949	250,825	162,329		
栃木	683		7,111	7,111	4,731	2,380			219,080	219,080	236,249	184,953		
群馬	772		8,735	8,735	6,030	2,705			214,981	214,981	233,322	174,095		
埼玉	1,575		18,402	18,402	12,972	5,430			236,003	236,003	249,363	204,087		
千葉	1,198		16,908	16,908	10,935	5,973			209,113	209,113	231,255	168,577		
東京	6,631	1	155,995	155,957	94,412	61,543	2	38	274,075	274,093	321,353	201,602	20,000	200,000
神奈川	1,846	2	29,556	29,553	21,953	7,600		3	280,397	280,413	304,646	210,416		118,000
新潟	1,094		11,570	11,570	7,908	3,662			212,523	212,523	226,167	183,060		
富山	434		9,124	9,124	7,101	2,023			147,277	147,277	144,812	155,929		
石川	491		6,073	6,073	3,954	2,119			184,452	184,452	214,742	127,932		
福井	416		3,808	3,808	2,374	1,434			193,994	193,994	215,243	158,817		
山梨	352		3,357	3,357	2,203	1,154			229,607	229,607	251,494	187,826		
長野	1,163		12,020	12,020	6,977	5,043			216,375	216,375	250,441	169,245		
岐阜	1,137		10,319	10,319	6,763	3,556			236,444	236,444	265,272	181,617		
静岡	1,362	1	16,600	16,597	11,414	5,183		3	242,715	242,717	275,562	170,386		233,333
愛知	2,971		51,433	51,433	37,926	13,507			260,433	260,433	286,234	187,987		
三重	739	1	7,883	7,882	5,322	2,560		1	214,423	214,418	238,493	164,370		250,000
滋賀	428		4,162	4,162	2,937	1,225			240,128	240,128	265,583	179,098		
京都	975		10,283	10,283	6,634	3,649			192,753	192,753	220,243	142,773		
大阪	3,617	2	78,237	78,231	40,391	37,840		6	190,169	190,160	255,177	120,761		302,833
兵庫	1,723	1	22,321	22,316	14,429	7,887		5	213,162	213,167	228,011	186,010		190,000
奈良	323		4,655	4,655	1,476	3,179			144,122	144,122	237,315	100,852		
和歌山	333		2,998	2,998	2,184	814			204,998	204,998	227,489	144,655		
鳥取	193		1,919	1,919	1,195	724			243,946	243,946	278,460	186,978		
島根	329		4,073	4,073	2,187	1,886			176,497	176,497	230,535	113,835		
岡山	693		8,500	8,500	5,500	3,000			233,862	233,862	248,462	207,096		
広島	1,224	2	23,391	23,341	18,446	4,895		50	220,681	220,597	231,034	181,266		259,940
山口	511	1	5,307	5,298	3,722	1,576		9	198,533	198,255	220,922	144,723		362,222
徳島	288		3,124	3,124	1,983	1,141			219,487	219,487	245,878	173,620		
香川	426		5,156	5,156	3,784	1,372			236,339	236,339	256,987	179,392		
愛媛	733	2	7,975	7,907	5,247	2,660		68	219,372	213,578	248,833	144,035		893,103
高知	249		2,835	2,835	1,467	1,368			187,795	187,795	216,671	156,830		
福岡	2,049	2	36,819	36,817	27,383	9,434		2	153,642	153,611	153,581	153,696		729,000
佐賀	338		4,241	4,241	2,660	1,581			220,620	220,620	257,422	158,700		
長崎	534	1	4,876	4,853	3,121	1,732		23	171,552	171,683	179,801	157,054		143,913
熊本	752	1	10,289	10,286	5,946	4,340		3	169,966	169,972	181,806	153,761		147,333
大分	451		4,698	4,698	3,068	1,630			193,976	193,976	200,931	180,886		
宮崎	531		6,078	6,078	3,705	2,373			169,606	169,606	191,584	135,291		
鹿児島	943		9,820	9,820	5,575	4,245			192,310	192,310	211,237	167,452		
沖縄	760		11,966	11,966	7,769	4,197			172,836	172,836	175,144	168,564		

第２表　標準報酬月額別被保険者数

標準報酬月額	合計	割合(%)	船員を除く合計	割合(%)	一般男子	女子	坑内員	船員
	標準報酬月額別被保険者数							
万円								
総　計	35,018,114	100.00	34,962,989	100.00	22,410,444	12,551,941	604	55,125
9.8	447,601	1.28	446,742	1.28	227,424	219,316	2	859
10.4	87,943	0.25	87,801	0.25	22,106	65,695		142
11.0	167,044	0.48	166,925	0.48	39,532	127,393		119
11.8	316,701	0.90	316,199	0.90	80,687	235,509	3	502
12.6	399,020	1.14	398,418	1.14	90,293	308,125		602
小　計	1,418,309	4.05	1,416,085	4.05	460,042	956,038	5	2,224
13.4	538,193	1.54	537,881	1.54	130,704	407,177		312
14.2	626,858	1.79	626,614	1.79	156,284	470,330		244
15.0	927,669	2.65	926,924	2.65	296,425	630,497	2	745
16.0	988,668	2.82	988,358	2.83	302,866	685,485	7	310
17.0	1,042,711	2.98	1,042,288	2.98	353,533	688,752	3	423
小　計	4,124,099	11.78	4,122,065	11.79	1,239,812	2,882,241	12	2,034
18.0	1,138,386	3.25	1,137,478	3.25	434,367	703,104	7	908
19.0	1,113,558	3.18	1,112,978	3.18	442,970	670,004	4	580
20.0	1,963,096	5.61	1,961,452	5.61	918,037	1,043,401	14	1,644
22.0	2,409,444	6.88	2,407,876	6.89	1,220,000	1,187,857	19	1,568
24.0	2,347,117	6.70	2,345,179	6.71	1,336,962	1,008,195	22	1,938
小　計	8,971,601	25.62	8,964,963	25.64	4,352,336	4,612,561	66	6,638
26.0	2,346,437	6.70	2,344,120	6.70	1,490,635	853,445	40	2,317
28.0	2,060,326	5.88	2,058,010	5.89	1,408,509	649,458	43	2,316
30.0	2,001,327	5.72	1,997,719	5.71	1,448,206	549,455	58	3,608
32.0	1,661,539	4.74	1,659,179	4.75	1,264,145	394,991	43	2,360
34.0	1,457,008	4.16	1,454,404	4.16	1,148,875	305,407	122	2,604
小　計	9,526,637	27.20	9,513,432	27.21	6,760,370	2,752,756	306	13,205
36.0	1,366,617	3.90	1,363,659	3.90	1,107,326	256,306	27	2,958
38.0	1,402,884	4.01	1,399,492	4.00	1,169,497	229,972	23	3,392
41.0	1,500,786	4.29	1,496,590	4.28	1,276,593	219,969	28	4,196
44.0	1,170,626	3.34	1,167,183	3.34	1,025,072	142,077	34	3,443
47.0	925,709	2.64	922,875	2.64	827,897	94,948	30	2,834
小　計	6,366,622	18.18	6,349,799	18.16	5,406,385	943,272	142	16,823
50.0	850,295	2.43	847,631	2.42	754,668	92,940	23	2,664
53.0	609,822	1.74	607,750	1.74	559,173	48,561	16	2,072
56.0	501,136	1.43	499,426	1.43	461,167	38,252	7	1,710
59.0	440,814	1.26	439,500	1.26	401,217	38,277	6	1,314
62.0	2,208,779	6.31	2,202,338	6.30	2,015,274	187,043	21	6,441
小　計	4,610,846	13.17	4,596,645	13.15	4,191,499	405,073	73	14,201

第３表　標準賞与額別被保険者数

標準賞与額	標準賞与額別被保険者数 合計	割合(%)	船員を除く合計	割合(%)	一般男子	女子	坑内員	船員
総計	762,873	100.00	762,625	100.00	490,159	272,463	3	248
万円以上　万円未満								
0.1 ～ 5	131,735	17.27	131,724	17.27	63,167	68,555	2	11
5 ～ 10	146,184	19.16	146,177	19.17	88,553	57,624		7
10 ～ 15	116,424	15.26	116,392	15.26	78,284	38,107	1	32
15 ～ 20	78,541	10.30	78,519	10.30	50,617	27,902		22
20 ～ 25	67,074	8.79	67,005	8.79	45,029	21,976		69
小計	539,958	70.78	539,817	70.78	325,650	214,164	3	141
25 ～ 30	47,019	6.16	46,992	6.16	32,109	14,883		27
30 ～ 35	39,144	5.13	39,126	5.13	26,945	12,181		18
35 ～ 40	26,564	3.48	26,561	3.48	18,402	8,159		3
40 ～ 45	21,813	2.86	21,810	2.86	15,605	6,205		3
45 ～ 50	14,693	1.93	14,690	1.93	10,774	3,916		3
小計	149,233	19.56	149,179	19.56	103,835	45,344		54
50 ～ 55	14,922	1.96	14,918	1.96	11,378	3,540		4
55 ～ 60	8,903	1.17	8,903	1.17	7,010	1,893		
60 ～ 65	8,299	1.09	8,298	1.09	6,589	1,709		1
65 ～ 70	5,291	0.69	5,289	0.69	4,312	977		2
70 ～ 75	4,952	0.65	4,952	0.65	4,094	858		
小計	42,367	5.55	42,360	5.55	33,383	8,977		7
75 ～ 80	3,387	0.44	3,386	0.44	2,866	520		1
80 ～ 85	3,453	0.45	3,452	0.45	2,913	539		1
85 ～ 90	2,337	0.31	2,337	0.31	2,011	326		
90 ～ 95	2,312	0.30	2,311	0.30	2,004	307		1
95 ～ 100	1,557	0.20	1,555	0.20	1,357	198		2
小計	13,046	1.71	13,041	1.71	11,151	1,890		5
100 ～ 105	2,863	0.38	2,854	0.37	2,432	422		9
105 ～ 110	1,072	0.14	1,067	0.14	948	119		5
110 ～ 115	1,231	0.16	1,228	0.16	1,065	163		3
115 ～ 120	862	0.11	862	0.11	773	89		
120 ～ 125	1,150	0.15	1,149	0.15	1,005	144		1
小計	7,178	0.94	7,160	0.94	6,223	937		18
125 ～ 130	677	0.09	676	0.09	615	61		1
130 ～ 135	798	0.10	798	0.10	721	77		
135 ～ 140	499	0.07	499	0.07	446	53		
140 ～ 145	610	0.08	608	0.08	532	76		2
145 ～ 150	407	0.05	407	0.05	363	44		
小計	2,991	0.39	2,988	0.39	2,677	311		3
150 ～	8,100	1.06	8,080	1.06	7,240	840		20

第４表　都道府県別年金受給権者状況（厚生年金保険計）

（月末現在）

都道府県別	合計			老齢年金			通算老齢年金			障害年金			遺族年金			通算遺族年金	
	件数	年金額	（別掲）基礎年金額	件数	年金額	（別掲）基礎年金額	件数	年金額	（別掲）基礎年金額	件数	年金額	（別掲）基礎年金額	件数	年金額	（別掲）基礎年金額	件数	年金額
		千円	千円		千円	千円		千円	千円		千円	千円		千円	千円		千円
平成 24 年 4月	33,113,516	27,810,330,103	12,948,893,392	14,880,750	19,553,696,250	7,015,284,440	12,396,843	2,592,423,217	5,597,165,252	553,319	447,444,631	214,607,889	5,222,553	5,201,088,162	121,835,811	60,051	15,677,843
5月	33,229,702	27,852,893,770	13,161,254,845	14,930,494	19,586,631,875	7,121,414,112	12,451,192	2,592,714,153	5,699,504,420	554,346	447,670,800	216,886,325	5,234,123	5,210,331,500	123,449,987	59,547	15,545,442
6月	33,316,735	27,867,787,947	13,223,198,565	14,964,826	19,594,063,452	7,152,334,518	12,492,568	2,591,005,572	5,728,602,336	554,943	447,683,874	217,393,838	5,245,309	5,219,606,574	124,867,874	59,089	15,428,475
7月	33,388,105	27,872,588,148	13,295,456,212	14,991,694	19,594,380,559	7,189,677,374	12,527,005	2,588,202,811	5,761,683,171	555,729	447,852,016	218,004,638	5,255,008	5,226,826,333	126,091,030	58,669	15,326,430
8月	33,476,031	27,876,427,216	13,387,357,250	15,025,143	19,593,026,154	7,237,307,151	12,568,923	2,584,515,196	5,803,609,989	557,125	448,375,001	218,912,450	5,266,635	5,235,304,827	127,527,661	58,205	15,206,038
9月	33,548,137	27,878,150,171	13,468,913,580	15,054,951	19,591,825,382	7,280,188,205	12,602,176	2,581,142,800	5,840,456,563	558,076	448,770,925	219,576,412	5,275,123	5,241,306,867	128,692,400	57,811	15,104,198
北海道	1,537,226	1,116,955,545	583,259,777	599,374	733,218,487	270,992,501	653,415	125,558,243	296,049,345	28,253	21,953,650	10,504,013	252,969	235,484,242	5,713,919	3,215	740,923
青森	355,791	207,131,242	139,143,898	125,590	131,938,900	57,690,127	165,483	27,958,688	77,213,677	5,832	4,190,155	2,521,255	58,093	42,870,331	1,718,840	793	173,167
岩手	367,714	241,457,693	147,271,664	151,929	162,136,107	70,138,735	148,094	26,922,543	72,632,995	6,488	4,715,740	2,541,647	60,580	47,542,115	1,958,287	623	141,188
宮城	561,168	438,350,559	223,171,385	248,457	308,295,489	116,735,389	212,823	41,765,277	99,565,803	9,454	7,495,738	3,771,238	89,452	80,555,620	3,098,955	982	238,434
秋田	330,576	208,459,654	132,978,801	133,148	137,816,946	62,122,771	134,506	23,671,228	67,476,450	5,219	3,810,906	2,005,771	56,910	42,996,617	1,373,810	793	163,958
山形	338,263	225,341,405	143,166,868	151,776	157,633,045	72,798,004	128,100	23,256,384	66,537,234	6,084	4,303,863	2,414,238	51,625	40,001,730	1,417,393	678	146,383
福島	536,954	390,828,338	211,247,588	245,282	272,026,912	111,416,682	195,822	38,001,591	93,275,782	9,940	7,412,439	3,809,680	85,034	73,182,744	2,745,444	876	204,652
茨城	693,013	567,530,977	281,803,828	315,656	410,156,073	153,147,783	264,203	51,765,685	121,107,846	10,490	8,465,484	4,567,890	101,804	96,917,045	2,980,310	860	226,690
栃木	492,024	389,044,723	198,153,481	224,422	277,406,050	107,559,860	184,639	37,059,442	85,449,698	7,346	5,883,332	3,034,467	74,887	68,521,067	2,109,456	730	174,832
群馬	540,524	413,335,731	224,590,424	239,442	292,726,371	117,537,903	212,992	43,442,300	101,108,295	8,549	6,648,632	3,729,760	78,550	70,295,699	2,214,465	991	222,730
埼玉	1,740,515	1,549,139,190	718,807,447	796,189	1,121,803,787	398,290,959	668,042	140,169,616	303,951,931	23,495	20,155,212	9,959,473	250,551	266,351,181	6,605,085	2,238	659,395
千葉	1,492,063	1,375,167,418	617,748,883	686,358	1,002,408,041	346,657,890	563,989	116,093,357	256,475,371	21,237	18,378,921	8,888,827	218,540	237,737,640	5,726,795	1,939	549,459
東京	2,859,721	2,639,073,381	1,158,254,637	1,247,191	1,832,650,519	615,440,394	1,103,838	254,205,876	516,306,580	40,691	34,756,933	16,530,688	462,829	515,868,455	9,976,975	5,172	1,591,598
神奈川	2,167,492	2,156,919,691	882,486,824	1,013,049	1,552,853,918	510,505,460	776,280	165,761,743	351,395,333	31,486	27,254,204	12,748,512	343,852	410,185,155	7,837,519	2,825	864,671
新潟	723,316	548,938,516	294,290,869	342,654	387,643,038	161,063,561	252,849	50,111,917	125,681,008	12,484	9,392,417	4,551,255	114,074	101,505,044	2,995,044	1,255	286,100
富山	366,837	307,283,200	151,885,712	185,603	220,698,361	90,188,646	114,754	23,893,691	58,054,470	6,087	4,785,433	2,361,901	59,580	57,712,395	1,280,696	813	193,321
石川	350,091	276,032,011	142,550,194	163,054	194,033,254	76,742,912	127,353	28,111,175	62,265,271	6,021	4,673,589	2,325,082	52,871	49,017,685	1,216,929	792	196,307
福井	249,628	200,408,383	101,752,310	127,305	146,228,312	59,180,849	81,134	18,221,055	40,174,494	4,347	3,346,269	1,463,656	36,417	32,511,693	933,311	425	101,055
山梨	220,206	156,423,034	90,957,483	90,514	107,761,283	43,713,285	93,661	19,631,193	44,741,114	3,325	2,548,237	1,510,713	32,314	26,388,722	992,371	392	93,598
長野	681,195	527,443,632	287,968,828	323,277	377,704,449	157,721,583	248,974	54,511,180	123,099,859	11,512	8,756,729	4,650,433	96,331	86,216,635	2,496,955	1,101	254,639
岐阜	598,686	477,018,013	244,836,349	267,365	335,415,813	131,284,453	227,099	47,593,028	107,611,182	9,852	7,932,982	3,644,956	93,274	85,804,789	2,295,757	1,096	271,401
静岡	1,111,137	945,916,608	453,860,841	538,344	680,641,088	262,395,672	386,371	83,675,223	180,888,114	18,355	14,848,674	6,700,628	166,308	166,282,412	3,876,426	1,759	469,211
愛知	1,860,043	1,679,365,038	762,486,444	880,838	1,210,969,150	442,830,841	656,904	137,904,979	300,262,832	30,846	25,773,822	12,007,379	288,630	303,943,482	7,385,392	2,825	773,605
三重	524,887	436,605,485	217,205,355	246,274	313,368,036	122,176,977	188,313	38,729,046	89,832,292	8,678	6,909,465	3,367,347	80,767	77,386,437	1,828,740	855	212,501
滋賀	374,755	322,358,840	153,617,653	175,925	233,252,801	86,561,868	135,439	28,589,377	63,419,247	6,046	4,982,731	2,258,230	56,666	55,366,731	1,378,309	679	167,200
京都	697,418	587,767,531	279,386,932	308,255	411,797,317	150,358,897	269,178	57,424,328	122,823,023	11,492	9,507,558	3,959,737	107,144	108,669,339	2,245,274	1,349	368,990
大阪	2,251,411	1,984,166,776	892,396,073	1,006,255	1,382,352,848	495,251,970	836,824	176,668,499	374,056,476	39,680	33,208,858	15,080,945	365,075	390,841,263	8,006,681	3,577	1,095,308
兵庫	1,531,996	1,397,908,517	607,332,166	692,307	979,058,437	340,927,402	552,801	111,839,822	251,070,626	24,477	20,912,173	9,809,581	259,905	285,421,547	5,524,556	2,506	676,538
奈良	366,351	328,990,248	146,322,817	160,494	235,856,578	80,021,547	141,466	27,734,043	62,722,888	5,420	4,628,765	2,268,126	58,312	60,582,969	1,310,256	659	187,894
和歌山	276,464	212,739,322	106,802,487	113,169	143,713,404	54,159,975	109,874	20,884,723	49,899,359	4,859	4,041,017	1,671,616	47,911	43,938,958	1,071,538	651	161,221
鳥取	184,323	133,400,295	73,104,948	86,296	93,342,850	39,601,410	65,469	13,374,357	31,603,449	3,195	2,345,119	1,233,212	28,956	24,241,524	666,878	407	96,445
島根	242,595	173,019,010	98,326,694	111,850	120,057,699	53,003,274	86,938	17,403,040	42,807,853	4,569	3,385,506	1,705,552	38,631	32,036,493	810,015	607	136,272
岡山	598,968	489,697,782	245,943,363	293,411	352,170,015	142,870,912	202,177	41,119,466	97,034,792	10,577	8,410,203	4,037,648	91,751	87,753,695	2,000,012	1,052	244,404
広島	867,953	743,772,233	343,590,659	410,733	524,506,131	198,075,662	297,165	61,198,498	136,929,735	16,116	13,063,539	5,690,193	142,262	144,571,419	2,895,069	1,677	432,646
山口	492,804	413,399,935	191,772,143	225,470	285,007,478	107,528,728	170,918	33,030,199	79,685,604	8,037	6,504,298	3,003,126	87,308	88,589,391	1,554,685	1,071	268,568
徳島	225,375	159,959,958	88,245,682	103,307	112,483,918	46,760,743	84,136	16,244,220	39,002,522	4,291	3,188,882	1,741,950	33,230	27,952,229	740,467	411	90,709
香川	315,065	249,985,841	127,201,161	149,490	178,842,124	70,431,392	111,844	22,856,435	53,557,822	5,394	4,242,471	2,203,874	47,730	43,906,178	1,008,074	607	138,633
愛媛	438,304	320,881,607	171,728,653	188,856	219,545,717	87,872,516	171,633	32,452,020	78,841,505	8,448	6,429,557	3,398,359	68,552	62,260,733	1,616,273	815	193,581
高知	229,487	157,213,424	90,742,817	97,988	107,693,427	45,118,016	93,175	17,995,519	43,365,465	4,186	3,108,876	1,524,083	33,676	28,301,620	735,252	462	113,982
福岡	1,330,736	1,098,775,840	495,199,485	599,847	752,564,195	274,687,180	475,655	93,274,792	205,100,556	25,357	19,927,433	10,304,396	227,375	232,327,934	5,107,354	2,502	681,486
佐賀	229,123	160,581,217	91,233,072	99,699	108,695,561	46,353,614	86,352	16,489,533	41,959,162	4,439	3,248,528	1,815,948	38,170	32,036,618	1,104,348	463	110,977
長崎	387,147	286,989,855	144,062,482	158,595	189,941,886	70,828,483	152,451	28,186,344	68,676,212	7,172	5,532,594	2,906,812	68,020	63,104,622	1,650,976	909	224,409
熊本	464,724	311,025,495	185,716,545	196,120	211,238,765	89,866,609	188,937	35,447,995	89,826,901	10,075	7,321,365	4,157,784	68,707	56,814,076	1,865,251	885	203,294
大分	337,238	237,059,915	131,846,467	144,957	163,211,044	66,874,490	133,539	24,770,310	61,063,368	6,400	4,763,906	2,692,050	51,667	44,159,221	1,216,559	675	155,435
宮崎	314,622	198,583,118	124,126,401	128,078	133,560,649	57,319,480	134,665	25,083,314	63,141,636	6,536	4,678,822	2,376,111	44,762	35,123,894	1,289,174	581	136,439
鹿児島	465,905	295,126,646	184,835,037	178,027	193,260,322	80,300,007	204,820	38,911,638	98,808,732	9,896	7,248,571	3,792,919	72,118	55,472,842	1,933,379	1,044	233,273
沖縄	197,000	121,050,055	78,645,636	73,105	79,751,195	33,591,691	92,021	18,880,128	41,359,918	5,108	3,502,619	2,245,732	26,596	18,888,162	1,448,296	170	27,950
その他	29,303	19,527,245	6,854,321	9,626	12,387,591	3,489,107	15,061	3,269,742	2,542,737	235	194,711	87,622	4,357	3,666,476	734,855	24	8,726

注. 平成24年4月の基礎年金額には旧農林共済組合に係る分を含まない。

第４表(続)　都道府県別年金受給権者状況(厚生年金保険計)

(新規裁定)

都道府県別	合計			老齢年金			通算老齢年金			障害年金			遺族年金			通算遺族年金	
	件数	年金額	(別掲)基礎年金額	件数	年金額	(別掲)基礎年金額	件数	年金額	(別掲)基礎年金額	件数	年金額	(別掲)基礎年金額	件数	年金額	(別掲)基礎年金額	件数	年金額
		千円	千円		千円	千円		千円	千円		千円	千円		千円	千円		千円
平成 24 年 4月	168,409	106,223,016	11,315,489	68,722	68,251,199	2,056,534	70,058	9,738,682	6,911,865	2,338	1,773,639	1,094,755	27,290	26,459,465	1,252,335	1	31
5月	186,739	116,437,868	13,892,918	74,252	73,554,538	2,530,920	79,336	11,064,279	8,536,169	3,000	2,276,565	1,321,436	30,143	29,541,720	1,504,394	8	765
6月	162,835	102,343,017	11,831,197	64,428	63,200,278	2,019,862	67,456	9,413,554	7,269,214	2,424	1,813,023	1,094,836	28,520	27,915,676	1,447,286	7	487
7月	142,412	88,487,381	10,913,194	55,373	54,232,886	1,919,550	59,367	8,224,713	6,621,312	2,444	1,835,255	1,105,669	25,219	24,193,460	1,266,664	9	1,067
8月	169,401	105,229,202	13,271,130	66,459	65,197,702	2,337,122	70,687	9,661,400	7,967,661	3,304	2,468,718	1,489,883	28,944	27,899,605	1,476,464	7	1,778
9月	137,332	86,795,285	10,589,477	55,120	54,250,626	1,793,523	56,135	7,747,912	6,371,832	2,624	2,045,141	1,209,691	23,446	22,750,446	1,214,431	7	1,161
北海道	6,436	3,447,088	508,974	2,291	2,038,022	72,768	2,892	355,207	331,387	101	73,094	45,744	1,152	980,765	59,075		
青森	1,526	681,877	156,391	527	386,442	28,627	704	86,361	99,673	20	12,109	9,074	275	196,965	19,017		
岩手	1,551	801,703	108,049	665	496,365	13,624	591	79,235	67,603	21	16,106	11,630	274	209,997	15,192		
宮城	2,598	1,580,903	246,467	1,111	1,034,847	55,577	1,009	137,835	136,688	59	46,085	23,183	419	362,135	31,019		
秋田	1,266	632,900	119,098	507	384,143	25,684	475	65,817	69,630	33	21,318	7,698	251	161,622	16,086		
山形	1,312	736,940	133,296	631	484,844	37,907	432	57,032	78,242	25	16,652	8,151	224	178,412	8,997		
福島	2,398	1,384,337	177,197	1,158	944,528	34,008	810	112,398	100,900	45	32,374	20,762	385	295,037	21,527		
茨城	3,272	2,032,831	264,585	1,312	1,377,251	41,774	1,424	189,234	169,713	51	38,683	23,544	485	427,664	29,554		
栃木	2,248	1,386,560	197,819	960	909,437	38,257	873	124,238	111,356	42	35,072	24,804	373	317,813	23,402		
群馬	2,103	1,238,602	162,350	819	768,939	26,608	888	125,665	88,134	28	20,271	16,514	368	323,727	31,095		
埼玉	7,670	5,276,438	537,085	3,093	3,408,323	89,124	3,220	465,768	325,101	121	96,896	57,030	1,236	1,305,451	65,831		
千葉	6,266	4,328,061	517,952	2,460	2,785,937	96,073	2,695	373,206	319,048	106	92,355	51,492	1,005	1,076,564	51,340		
東京	12,128	8,617,457	1,020,677	4,831	5,373,451	222,612	5,052	826,696	591,185	221	186,001	103,457	2,023	2,231,059	103,423	1	251
神奈川	9,049	6,808,300	666,521	3,574	4,254,676	126,221	3,743	547,125	395,817	161	134,547	74,115	1,571	1,871,952	70,368		
新潟	2,787	1,628,052	201,107	1,286	1,035,780	34,842	975	127,824	119,212	47	33,285	21,432	479	431,164	25,621		
富山	1,311	887,785	76,718	610	547,426	7,843	386	59,361	33,801	26	19,800	9,074	289	261,198	25,999		
石川	1,285	770,603	88,327	566	479,058	9,745	454	62,933	46,375	37	30,516	21,292	228	198,096	10,915		
福井	942	604,176	53,407	477	406,940	6,351	273	37,859	30,910	10	7,351	3,766	182	152,026	12,380		
山梨	858	491,917	79,232	322	305,785	15,217	363	58,588	43,953	16	11,379	8,544	157	116,165	11,518		
長野	2,437	1,475,338	154,791	1,021	897,415	21,569	895	134,068	84,234	48	34,990	21,718	473	408,865	27,270		
岐阜	2,374	1,417,610	151,171	935	882,167	21,353	990	129,949	99,320	49	40,133	18,011	399	365,304	12,488	1	56
静岡	4,535	3,038,915	266,673	2,049	1,966,756	34,068	1,691	247,251	164,418	73	58,925	29,443	722	765,982	38,745		
愛知	7,589	5,151,542	535,320	3,103	3,320,146	85,720	3,103	410,586	324,922	167	138,763	70,354	1,215	1,281,993	54,325	1	54
三重	1,962	1,260,120	162,509	787	798,110	17,272	793	103,842	112,491	33	24,688	12,943	349	333,480	19,803		
滋賀	1,462	1,028,514	116,455	639	649,677	24,902	528	77,032	67,131	33	26,869	15,760	262	274,936	8,663		
京都	2,506	1,586,812	211,922	899	909,488	42,041	1,083	145,679	127,212	63	48,742	23,652	461	482,903	19,017		
大阪	8,687	5,706,898	722,090	3,215	3,343,517	116,368	3,687	531,976	433,425	215	176,786	106,121	1,569	1,654,521	66,176	1	99
兵庫	6,337	4,376,934	552,507	2,386	2,598,420	87,050	2,634	358,481	334,430	136	112,835	71,618	1,181	1,307,198	59,410		
奈良	1,556	973,769	132,431	540	602,621	15,681	714	90,445	78,709	27	20,411	13,971	275	260,293	24,070		
和歌山	1,043	607,949	99,033	367	359,280	13,884	455	54,715	72,425	16	9,945	8,619	205	184,010	4,105		
鳥取	726	407,361	53,872	324	261,055	10,945	262	31,570	32,078	14	9,169	6,745	126	105,567	4,105		
島根	884	494,770	59,175	386	289,007	8,036	289	36,955	31,697	23	16,862	10,025	186	151,946	9,417		
岡山	2,323	1,521,122	149,572	1,006	952,449	18,375	840	113,057	86,368	49	37,593	27,460	428	418,023	17,368		
広島	3,174	2,008,838	219,468	1,251	1,210,362	34,347	1,273	170,053	142,768	89	62,916	27,194	561	565,508	15,159		
山口	1,729	1,114,215	112,981	718	705,084	10,820	644	78,251	74,332	27	17,940	9,664	340	312,940	18,166		
徳島	912	492,546	60,958	354	300,548	11,906	367	42,491	37,508	17	12,964	5,899	174	136,543	5,646		
香川	1,191	722,149	81,702	513	474,899	12,474	472	61,388	52,353	25	20,574	12,673	181	165,288	4,202		
愛媛	1,881	989,774	149,592	700	601,553	16,564	858	105,599	90,485	40	30,872	22,998	283	251,751	19,545		
高知	877	466,337	78,514	328	268,501	16,090	363	50,537	44,798	18	11,806	9,557	168	135,492	8,070		
福岡	5,465	3,389,603	383,027	2,235	2,110,749	60,322	2,224	288,524	220,298	108	83,770	56,195	897	906,156	46,211	1	404
佐賀	962	517,515	82,720	423	337,014	21,478	350	40,674	42,180	20	15,197	7,168	167	124,333	11,895	2	297
長崎	1,731	896,267	111,123	667	563,842	15,378	791	104,119	72,673	20	15,491	9,831	253	212,814	13,242		
熊本	2,011	1,004,822	139,638	822	637,247	18,983	815	104,716	93,396	27	17,274	14,545	347	245,585	12,714		
大分	1,351	718,777	109,363	554	461,507	15,948	558	66,805	65,733	21	14,240	11,553	218	176,226	16,129		
宮崎	1,353	619,093	118,017	509	392,050	16,514	629	79,457	67,955	30	17,628	13,293	185	129,958	20,256		
鹿児島	2,013	936,291	128,117	744	589,623	21,594	915	112,348	75,601	36	23,517	17,982	318	210,803	12,940		
沖縄	1,053	437,361	109,487	375	278,401	14,946	545	69,346	76,866	30	20,348	13,398	103	69,266	4,278		
その他	202	97,513	22,000	70	66,941	6,036	108	15,616	7,302				24	14,955	8,663		

第４表(続)　都道府県別年金受給権者状況(厚生年金保険計)

(失　　権)

都道府県別	合計			老齢年金			通算老齢年金			障害年金			遺族年金			通算遺族年金	
	件数	年金額	(別掲)基礎年金額	件数	年金額	(別掲)基礎年金額	件数	年金額	(別掲)基礎年金額	件数	年金額	(別掲)基礎年金額	件数	年金額	(別掲)基礎年金額	件数	年金額
		千円	千円		千円	千円		千円	千円		千円	千円		千円	千円		千円
平成 24 年 4月	94,838	87,052,383	36,791,234	34,004	54,843,565	14,543,498	24,312	7,078,631	9,581,393	1,879	1,779,361	777,062	34,205	23,237,899	11,889,281	438	112,928
5月	86,734	89,768,503	28,148,721	38,000	61,095,857	16,426,394	27,083	7,908,571	10,559,354	2,233	2,182,036	936,778	18,903	18,448,138	226,195	515	133,901
6月	82,309	85,026,904	25,910,550	36,207	58,110,372	14,919,441	26,061	7,656,767	9,987,149	1,993	1,908,518	807,761	17,580	17,232,308	196,199	468	118,939
7月	73,796	75,832,286	23,542,634	32,375	51,788,567	13,517,726	23,306	6,738,979	9,057,641	1,880	1,793,756	788,204	15,805	15,407,245	179,063	430	103,738
8月	85,406	88,900,065	27,853,882	38,088	61,467,961	16,218,618	27,043	7,925,489	10,592,775	2,141	2,077,641	864,945	17,662	17,306,451	177,543	472	122,522
9月	72,948	75,140,057	23,915,736	32,159	51,390,624	13,841,841	23,098	6,746,861	9,086,393	1,970	1,866,981	840,006	15,318	15,032,185	147,495	403	103,406
北海道	3,594	3,544,572	1,122,042	1,489	2,354,540	561,912	1,215	330,052	495,633	118	114,457	56,879	754	741,186	7,619	18	4,337
青森	829	598,429	278,951	273	376,925	124,058	343	77,166	143,340	18	16,079	5,523	186	126,676	6,031	9	1,582
岩手	811	666,503	289,020	321	449,453	147,703	313	83,011	124,740	29	23,604	16,576	143	108,754		5	1,682
宮城	1,544	1,414,925	483,072	607	918,565	242,843	538	148,950	216,975	39	33,992	19,936	352	311,358	3,319	8	2,060
秋田	809	748,419	248,828	324	514,921	121,729	290	73,416	122,133	15	11,234	4,966	176	147,493		4	1,356
山形	721	610,980	236,272	290	413,920	120,317	259	72,539	101,396	31	24,477	14,560	134	98,035		7	2,010
福島	1,555	1,344,666	474,944	615	877,771	233,996	555	145,300	215,494	53	44,218	21,500	327	275,932	3,954	5	1,444
茨城	1,373	1,245,377	467,433	576	821,349	268,536	441	117,056	179,269	37	26,779	16,913	313	279,030	2,715	6	1,162
栃木	925	836,190	312,316	385	547,527	176,911	317	93,723	126,211	18	21,824	8,457	201	172,411	737	4	705
群馬	1,179	1,032,948	391,841	455	661,394	210,095	404	104,455	159,638	41	38,478	18,719	266	226,095	3,389	13	2,527
埼玉	3,239	3,617,743	1,212,431	1,558	2,565,593	782,181	932	288,076	391,978	77	77,381	31,108	648	680,247	7,163	24	6,446
千葉	2,417	2,814,676	923,836	1,212	2,051,184	592,794	703	223,039	292,922	53	50,139	30,942	441	487,663	7,178	8	2,651
東京	6,134	7,159,652	1,927,210	2,750	4,912,037	1,161,902	1,856	617,069	701,815	122	125,042	48,325	1,375	1,497,189	15,168	31	8,315
神奈川	4,382	5,476,666	1,465,685	2,103	3,793,885	921,910	1,169	373,891	486,759	102	103,047	47,295	996	1,202,463	9,721	12	3,380
新潟	1,573	1,428,656	506,941	646	942,932	260,058	528	138,085	224,739	47	41,453	19,272	343	304,369	2,873	9	1,817
富山	917	977,223	320,679	465	719,806	206,789	258	71,940	101,634	17	17,720	9,667	174	166,750	2,589	3	1,007
石川	737	689,581	230,813	296	456,185	116,216	269	84,212	106,275	18	16,955	6,745	150	131,667	1,578	4	562
福井	509	460,399	168,390	221	313,129	95,539	181	57,835	68,716	8	6,875	3,343	92	81,386	792	7	1,174
山梨	480	355,315	161,765	159	211,211	66,753	210	59,432	88,720	13	9,865	5,506	96	74,079	787	2	728
長野	1,490	1,367,158	495,002	623	921,642	267,941	515	145,369	202,369	50	46,519	22,301	289	250,984	2,391	13	2,644
岐阜	1,244	1,196,028	425,198	523	789,826	230,950	407	117,467	177,072	37	37,106	15,430	267	249,384	1,746	10	2,245
静岡	2,500	2,586,535	828,992	1,129	1,758,397	492,365	746	228,319	291,519	77	65,145	40,612	533	530,442	4,496	15	4,233
愛知	4,412	5,246,446	1,524,596	2,250	3,860,919	989,066	1,196	377,888	478,311	134	138,731	51,794	819	866,154	5,426	13	2,754
三重	1,172	1,175,176	373,510	511	803,128	221,250	381	114,973	142,409	32	29,650	9,047	243	226,233	804	5	1,192
滋賀	777	793,848	264,341	340	536,711	159,372	249	72,334	97,300	18	17,484	7,668	164	165,540		6	1,778
京都	1,543	1,601,308	497,247	676	1,077,203	297,154	475	144,974	181,955	34	30,803	15,533	346	344,951	2,604	12	3,377
大阪	4,648	5,050,529	1,586,350	2,137	3,435,978	960,149	1,390	421,686	569,849	111	120,444	44,304	984	1,063,601	12,048	26	8,820
兵庫	3,595	4,227,755	1,199,507	1,728	2,989,716	765,110	998	296,749	384,267	105	116,704	40,012	750	820,412	10,119	14	4,174
奈良	725	740,638	232,824	284	467,779	131,340	239	73,365	91,876	20	19,286	8,816	178	178,932	792	4	1,275
和歌山	681	649,860	211,716	274	423,770	118,653	221	60,404	83,002	23	23,796	6,685	157	140,502	3,376	6	1,388
鳥取	392	347,928	120,528	171	249,738	69,674	142	43,068	47,482	9	7,444	3,372	67	47,202		3	475
島根	567	515,644	190,102	237	360,417	106,948	196	50,000	74,039	16	14,178	8,311	111	89,082	804	7	1,967
岡山	1,362	1,318,791	462,537	611	902,824	276,067	443	138,945	164,413	43	40,265	19,342	255	234,739	2,715	10	2,019
広島	2,004	2,090,813	568,908	899	1,396,146	354,389	576	175,761	194,377	59	56,823	19,477	456	458,299	666	14	3,784
山口	1,065	1,089,633	327,012	449	708,076	189,487	315	88,222	125,472	25	21,892	10,028	270	270,092	2,026	6	1,351
徳島	515	400,601	159,962	194	245,551	85,818	196	54,167	70,408	13	12,491	3,736	110	87,669		2	723
香川	654	582,863	199,877	273	395,677	107,644	244	72,158	85,017	12	11,766	5,710	121	102,100	1,506	4	1,163
愛媛	1,048	966,965	319,592	460	674,187	176,158	354	100,059	129,777	33	26,308	12,409	195	165,433	1,247	6	979
高知	598	530,867	162,547	262	373,338	85,912	216	59,810	69,933	19	19,294	6,702	96	76,498		5	1,927
福岡	3,125	3,216,324	935,648	1,371	2,149,008	562,596	934	262,615	333,779	77	68,265	33,625	727	732,102	5,648	16	4,334
佐賀	436	388,525	142,103	177	261,135	74,887	145	39,357	60,334	15	10,535	6,882	97	76,827		2	670
長崎	842	796,633	241,971	319	502,339	123,529	277	70,590	101,107	30	26,644	12,840	210	195,767	4,495	6	1,293
熊本	1,063	1,010,640	338,519	468	725,314	180,499	366	94,670	146,515	28	19,940	10,706	198	170,173	800	3	543
大分	711	633,681	214,677	288	422,729	111,817	252	76,496	95,245	22	23,142	7,105	147	111,045	510	2	270
宮崎	657	539,304	201,268	248	358,697	88,450	268	69,792	104,796	19	12,980	5,309	117	96,629	2,713	5	1,205
鹿児島	1,013	768,240	329,582	365	503,865	145,879	419	99,032	168,941	32	29,621	13,239	188	133,843	1,524	9	1,879
沖縄	350	257,519	134,473	135	177,327	54,152	142	33,853	65,092	20	14,828	11,800	53	31,512	3,429		
その他	31	26,889	4,679	12	16,862	2,348	15	5,487	1,349	1	1,281	983	3	3,258			

第４表(続)　都道府県別年金受給権者状況(厚生年金保険計(旧共済組合を除く))

(月末現在)

都道府県別	合計			老齢年金			通算老齢年金			障害年金			遺族年金			通算遺族年金	
	件数	年金額	(別掲)基礎年金額	件数	年金額	(別掲)基礎年金額	件数	年金額	(別掲)基礎年金額	件数	年金額	(別掲)基礎年金額	件数	年金額	(別掲)基礎年金額	件数	年金額
		千円	千円		千円	千円		千円	千円		千円	千円		千円	千円		千円
平成 24 年 4月	32,489,047	26,940,542,276	12,869,606,738	14,507,694	18,884,964,166	6,937,831,580	12,294,503	2,565,443,546	5,596,119,589	546,137	440,144,607	213,850,368	5,081,893	5,034,608,295	121,805,201	58,820	15,381,662
5月	32,607,595	26,988,679,670	12,956,407,858	14,559,035	18,922,340,139	6,982,449,884	12,348,992	2,565,866,086	5,636,161,694	547,182	440,417,121	214,565,973	5,094,065	5,044,805,004	123,230,306	58,321	15,251,319
6月	32,698,554	27,009,579,515	13,018,640,568	14,595,651	18,934,455,041	7,013,559,718	12,391,072	2,564,426,870	5,665,349,597	547,826	440,485,429	215,083,061	5,106,125	5,055,073,678	124,648,193	57,880	15,138,497
7月	32,773,244	27,019,674,356	13,090,980,440	14,624,466	18,938,899,112	7,050,958,868	12,426,028	2,561,818,807	5,698,448,891	548,663	440,713,338	215,701,332	5,116,608	5,063,202,081	125,871,349	57,479	15,041,018
8月	32,864,054	27,028,638,323	13,183,208,875	14,659,710	18,941,577,989	7,098,809,199	12,468,267	2,558,274,184	5,740,471,738	550,107	441,301,482	216,619,959	5,128,943	5,072,561,724	127,307,980	57,027	14,922,944
9月	32,938,458	27,034,768,194	13,264,960,911	14,691,062	18,943,888,939	7,141,861,999	12,501,640	2,554,992,199	5,777,336,146	551,080	441,727,169	217,290,046	5,138,038	5,079,337,821	128,472,719	56,638	14,822,066
北海道	1,490,638	1,049,290,745	568,563,095	572,562	683,004,778	260,943,015	646,304	123,822,007	291,583,261	27,679	21,328,667	10,335,507	240,958	220,410,988	5,701,312	3,135	724,306
青森	346,720	195,935,896	136,206,105	121,181	124,126,361	56,023,308	163,523	27,507,222	75,991,192	5,695	4,071,789	2,475,018	55,553	40,063,325	1,716,588	768	167,199
岩手	355,349	225,249,299	143,154,488	145,082	149,909,817	67,626,736	145,719	26,408,577	71,077,575	6,329	4,557,720	2,497,967	57,624	44,239,141	1,952,210	595	134,044
宮城	545,947	415,972,566	218,399,222	239,180	290,782,002	113,470,645	210,573	41,191,014	98,120,284	9,295	7,341,244	3,716,655	85,940	76,425,953	3,091,639	959	232,353
秋田	319,686	194,687,482	129,379,135	127,106	127,638,360	59,860,271	132,527	23,204,708	66,194,044	5,083	3,684,226	1,958,325	54,200	40,000,966	1,366,494	770	159,222
山形	329,028	213,202,163	140,103,544	146,123	148,245,466	70,675,525	126,718	22,927,318	65,642,242	5,970	4,206,006	2,374,234	49,552	37,679,428	1,411,542	665	143,945
福島	522,824	370,249,303	207,175,570	236,554	255,991,306	108,565,306	193,964	37,524,376	92,111,385	9,797	7,265,315	3,758,498	81,659	69,271,764	2,740,380	850	196,543
茨城	681,133	551,323,352	277,747,093	308,369	397,742,933	150,175,106	262,499	51,264,110	120,070,565	10,363	8,335,974	4,526,402	99,069	93,761,905	2,975,020	833	218,430
栃木	482,864	376,539,948	195,089,412	218,861	267,874,708	105,395,395	183,301	36,670,839	84,602,300	7,229	5,772,687	2,989,351	72,752	66,049,125	2,102,366	721	172,590
群馬	530,467	399,900,991	221,133,701	233,559	282,372,633	115,338,686	211,102	42,958,624	99,900,655	8,420	6,515,475	3,682,934	76,416	67,836,774	2,211,427	970	217,484
埼玉	1,721,883	1,518,961,606	713,233,847	784,157	1,098,166,645	393,916,686	666,169	139,609,864	302,816,827	23,309	19,948,817	9,899,581	246,035	260,583,616	6,600,754	2,213	652,663
千葉	1,473,429	1,346,583,456	611,735,499	674,574	980,174,744	342,043,865	561,800	115,456,412	255,149,334	21,034	18,153,644	8,819,556	214,121	232,258,552	5,722,744	1,900	540,105
東京	2,838,879	2,602,438,996	1,152,473,248	1,233,429	1,803,851,823	610,722,040	1,102,118	253,645,048	515,303,181	40,503	34,527,748	16,471,839	457,681	508,828,587	9,976,189	5,148	1,585,790
神奈川	2,146,631	2,121,725,895	876,540,014	999,443	1,525,174,145	505,812,699	774,294	165,175,956	350,196,546	31,314	27,071,041	12,698,540	338,782	403,447,548	7,832,229	2,798	857,206
新潟	704,029	522,378,383	287,802,239	331,044	366,935,993	156,731,412	249,671	49,281,129	123,607,140	12,285	9,209,129	4,486,614	109,804	96,673,390	2,977,072	1,225	278,742
富山	359,009	297,649,241	148,943,323	180,856	213,200,332	88,237,629	113,306	23,525,171	57,098,865	5,983	4,682,469	2,329,399	58,073	56,053,971	1,277,431	791	187,299
石川	341,393	263,901,909	139,630,995	157,404	184,450,927	74,565,198	126,241	27,811,477	61,546,094	5,933	4,570,973	2,305,813	51,044	46,877,489	1,213,891	771	191,042
福井	243,294	192,542,885	99,481,364	123,572	140,155,587	57,758,229	79,848	17,867,750	39,353,254	4,265	3,259,746	1,438,822	35,189	31,159,887	931,059	420	99,916
山梨	215,510	150,423,980	89,289,022	87,700	103,193,552	42,552,159	92,873	19,400,348	44,266,685	3,256	2,485,791	1,480,059	31,299	25,253,341	990,119	382	90,949
長野	659,639	499,978,444	279,908,950	310,973	356,441,612	152,836,836	244,188	53,196,385	120,012,744	11,268	8,516,795	4,572,317	92,150	81,577,276	2,487,053	1,060	246,377
岐阜	586,972	462,233,296	240,316,089	260,614	324,131,349	128,449,134	224,590	46,854,919	105,964,446	9,718	7,794,421	3,607,765	90,979	83,186,363	2,294,744	1,071	266,244
静岡	1,089,873	916,621,700	446,645,575	525,444	657,847,791	257,489,555	382,733	82,665,768	178,645,543	18,155	14,648,324	6,638,101	161,826	161,001,621	3,872,375	1,715	458,195
愛知	1,840,688	1,652,629,962	755,263,354	869,172	1,190,081,735	437,950,351	653,283	136,957,596	297,999,483	30,635	25,549,593	11,931,167	284,807	299,278,340	7,382,354	2,791	762,699
三重	513,577	422,486,882	212,935,127	239,523	302,405,560	119,340,946	186,078	38,123,089	88,438,641	8,546	6,767,895	3,327,812	78,599	74,983,471	1,827,727	831	206,866
滋賀	365,273	308,764,649	150,685,412	169,841	222,558,066	84,348,657	134,256	28,250,927	62,733,142	5,945	4,885,569	2,227,330	54,565	52,904,957	1,376,283	666	165,131
京都	686,130	571,042,851	275,887,180	300,813	398,446,355	147,749,357	267,805	57,002,127	121,966,886	11,369	9,376,447	3,927,461	104,811	105,852,804	2,243,475	1,332	365,119
大阪	2,236,400	1,960,463,759	887,664,878	996,128	1,363,605,655	491,335,669	835,507	176,305,303	373,290,494	39,511	33,029,758	15,036,086	361,700	386,435,047	8,002,630	3,554	1,087,996
兵庫	1,511,117	1,368,472,620	600,349,614	679,154	956,245,156	335,812,154	549,903	111,059,236	249,285,631	24,248	20,681,962	9,732,057	255,332	279,815,323	5,519,772	2,480	670,943
奈良	360,495	320,296,147	144,413,560	156,685	229,069,733	78,532,704	140,804	27,527,641	62,332,587	5,347	4,549,787	2,239,026	57,014	58,964,708	1,309,243	645	184,278
和歌山	269,963	204,719,954	104,504,438	109,135	137,473,314	52,574,944	108,763	20,572,180	49,216,012	4,773	3,957,515	1,647,235	46,657	42,558,903	1,066,248	635	158,041
鳥取	176,923	124,336,747	70,612,903	82,296	86,623,499	38,162,232	63,855	12,996,737	30,578,061	3,117	2,270,924	1,208,771	27,259	22,350,909	663,840	396	94,679
島根	233,869	163,318,761	95,130,175	107,096	112,858,626	51,139,365	84,922	16,899,874	41,523,773	4,458	3,286,011	1,662,462	36,806	30,142,234	804,574	587	132,016
岡山	584,774	471,202,720	240,825,140	284,866	337,755,730	139,514,305	199,570	40,459,315	95,323,404	10,418	8,240,212	3,990,232	88,891	84,508,273	1,997,200	1,029	239,190
広島	847,149	715,657,490	336,563,513	398,580	502,988,826	193,508,250	293,319	60,186,759	134,538,163	15,908	12,862,422	5,626,308	137,717	139,198,715	2,890,792	1,625	420,768
山口	477,639	393,040,877	186,978,109	216,779	269,800,019	104,388,200	168,349	32,379,889	78,086,288	7,891	6,370,963	2,952,201	83,588	84,231,576	1,551,420	1,032	258,431
徳島	219,264	152,532,430	86,039,661	99,709	106,710,097	45,315,852	82,886	15,908,012	38,269,933	4,191	3,095,414	1,715,210	32,084	26,731,558	738,667	394	87,349
香川	306,195	237,195,610	124,328,999	144,018	168,763,106	68,442,034	110,428	22,488,430	52,708,926	5,291	4,113,325	2,171,991	45,867	41,695,388	1,006,048	591	135,360
愛媛	426,407	307,977,909	166,783,898	182,693	209,781,577	85,079,737	168,213	31,653,615	76,736,564	8,308	6,291,560	3,357,628	66,408	60,063,831	1,609,969	785	187,327
高知	223,385	150,923,509	88,192,353	94,906	102,996,551	43,784,673	91,248	17,489,773	42,178,242	4,119	3,049,080	1,499,702	32,662	27,278,401	729,736	450	109,704
福岡	1,307,749	1,062,801,510	488,925,902	585,203	724,941,643	269,799,361	473,592	92,762,962	203,819,674	25,119	19,677,161	10,211,441	221,361	224,745,701	5,095,426	2,474	674,044
佐賀	222,175	151,326,768	88,967,207	95,782	101,810,469	44,883,340	85,175	16,210,764	41,195,632	4,346	3,153,278	1,787,939	36,423	30,043,804	1,100,296	449	108,454
長崎	380,118	278,434,034	141,591,906	154,838	183,628,675	69,280,328	150,980	27,799,471	67,796,183	7,066	5,440,087	2,866,445	66,355	61,348,574	1,648,950	879	217,228
熊本	452,393	295,644,692	181,088,389	189,041	199,467,195	86,907,240	186,510	34,886,405	88,235,791	9,886	7,152,466	4,086,744	66,092	53,939,113	1,858,614	864	199,513
大分	328,051	225,501,732	128,751,546	139,788	154,540,452	64,923,606	131,781	24,349,178	59,967,259	6,279	4,659,255	2,646,934	49,558	41,804,870	1,213,747	645	147,977
宮崎	306,981	190,489,368	121,088,882	124,438	127,723,268	55,791,194	132,392	24,605,906	61,670,078	6,421	4,582,549	2,342,488	43,166	33,445,161	1,285,123	564	132,485
鹿児島	452,748	279,643,631	180,210,519	171,451	181,946,620	77,846,146	201,570	38,244,702	96,712,831	9,712	7,083,430	3,719,176	69,017	52,145,899	1,932,366	998	222,980
沖縄	194,577	118,632,760	77,392,629	71,764	77,932,931	32,787,656	91,345	18,637,809	40,940,963	5,058	3,457,798	2,225,283	26,252	18,580,100	1,438,728	158	24,122
その他	29,221	19,439,286	6,834,086	9,576	12,321,218	3,474,265	15,045	3,265,475	2,537,344	235	194,711	87,622	4,341	3,649,157	734,855	24	8,726

第４表(続)　都道府県別年金受給権者状況(厚生年金保険計(旧共済組合を除く))

(新規裁定)

都道府県別	合計			老齢年金			通算老齢年金			障害年金			遺族年金			通算遺族年金	
	件数	年金額	(別掲)基礎年金額	件数	年金額	(別掲)基礎年金額	件数	年金額	(別掲)基礎年金額	件数	年金額	(別掲)基礎年金額	件数	年金額	(別掲)基礎年金額	件数	年金額
		千円	千円		千円	千円		千円	千円		千円	千円		千円	千円		千円
平成 24 年 4月	168,400	106,211,897	11,314,016	68,713	68,240,080	2,055,061	70,058	9,738,682	6,911,865	2,338	1,773,639	1,094,755	27,290	26,459,465	1,252,335	1	31
5月	186,727	116,426,049	13,891,426	74,243	73,544,226	2,530,182	79,335	11,064,266	8,535,414	3,000	2,276,565	1,321,436	30,141	29,540,227	1,504,394	8	765
6月	162,813	102,326,813	11,824,644	64,418	63,187,341	2,019,082	67,446	9,412,265	7,263,440	2,424	1,813,023	1,094,836	28,518	27,913,697	1,447,286	7	487
7月	142,364	88,475,248	10,886,371	55,366	54,224,671	1,919,550	59,329	8,223,812	6,595,472	2,443	1,834,473	1,104,686	25,217	24,191,225	1,266,664	9	1,067
8月	169,280	105,205,951	13,200,038	66,446	65,177,702	2,334,643	70,580	9,659,114	7,899,048	3,304	2,468,718	1,489,883	28,943	27,898,639	1,476,464	7	1,778
9月	137,169	86,783,048	10,498,740	55,114	54,244,243	1,792,893	55,981	7,744,888	6,281,725	2,624	2,045,141	1,209,691	23,443	22,747,616	1,214,431	7	1,161
北海道	6,424	3,446,793	502,154	2,291	2,038,022	72,768	2,881	355,017	324,566	101	73,094	45,744	1,151	980,660	59,075		
青森	1,525	681,829	155,627	527	386,442	28,627	703	86,313	98,910	20	12,109	9,074	275	196,965	19,017		
岩手	1,548	801,637	107,102	665	496,365	13,624	588	79,169	66,656	21	16,106	11,630	274	209,997	15,192		
宮城	2,595	1,580,877	244,160	1,111	1,034,847	55,577	1,006	137,810	134,380	59	46,085	23,183	419	362,135	31,019		
秋田	1,264	632,878	118,127	507	384,143	25,684	473	65,795	68,660	33	21,318	7,698	251	161,622	16,086		
山形	1,310	736,858	132,525	631	484,844	37,907	430	56,950	77,471	25	16,652	8,151	224	178,412	8,997		
福島	2,395	1,383,484	175,513	1,157	943,695	33,378	808	112,378	99,846	45	32,374	20,762	385	295,037	21,527		
茨城	3,269	2,031,862	263,023	1,311	1,376,297	41,774	1,422	189,219	168,152	51	38,683	23,544	485	427,664	29,554		
栃木	2,243	1,386,513	195,198	960	909,437	38,257	868	124,191	108,734	42	35,072	24,804	373	317,813	23,402		
群馬	2,100	1,238,419	160,976	819	768,939	26,608	885	125,482	86,759	28	20,271	16,514	368	323,727	31,095		
埼玉	7,666	5,276,086	535,199	3,093	3,408,323	89,124	3,216	465,416	323,214	121	96,896	57,030	1,236	1,305,451	65,831		
千葉	6,262	4,327,754	516,096	2,460	2,785,937	96,073	2,691	372,899	317,192	106	92,355	51,492	1,005	1,076,564	51,340		
東京	12,126	8,617,434	1,019,484	4,831	5,373,451	222,612	5,050	826,672	589,992	221	186,001	103,457	2,023	2,231,059	103,423	1	251
神奈川	9,045	6,808,224	664,825	3,574	4,254,676	126,221	3,739	547,050	394,122	161	134,547	74,115	1,571	1,871,952	70,368		
新潟	2,782	1,627,961	198,914	1,286	1,035,780	34,842	970	127,733	117,019	47	33,285	21,432	479	431,164	25,621		
富山	1,311	887,785	76,718	610	547,426	7,843	386	59,361	33,801	26	19,800	9,074	289	261,198	25,999		
石川	1,283	770,588	86,740	566	479,058	9,745	452	62,918	44,788	37	30,516	21,292	228	198,096	10,915		
福井	942	604,176	53,407	477	406,940	6,351	273	37,859	30,910	10	7,351	3,766	182	152,026	12,380		
山梨	857	491,893	79,232	322	305,785	15,217	362	58,564	43,953	16	11,379	8,544	157	116,165	11,518		
長野	2,430	1,473,190	150,882	1,020	896,600	21,569	890	134,037	80,325	48	34,990	21,718	472	407,563	27,270		
岐阜	2,368	1,417,529	147,950	935	882,167	21,353	984	129,868	96,098	49	40,133	18,011	399	365,304	12,488	1	56
静岡	4,530	3,038,852	262,969	2,049	1,966,756	34,068	1,686	247,189	160,714	73	58,925	29,443	722	765,982	38,745		
愛知	7,584	5,151,439	532,064	3,103	3,320,146	85,720	3,098	410,484	321,666	167	138,763	70,354	1,215	1,281,993	54,325	1	54
三重	1,959	1,260,060	162,509	787	798,110	17,272	790	103,781	112,491	33	24,688	12,943	349	333,480	19,803		
滋賀	1,461	1,028,509	115,680	639	649,677	24,902	527	77,027	66,357	33	26,869	15,760	262	274,936	8,663		
京都	2,504	1,586,789	210,159	899	909,488	42,041	1,081	145,656	125,449	63	48,742	23,652	461	482,903	19,017		
大阪	8,680	5,706,808	718,045	3,215	3,343,517	116,368	3,680	531,886	429,380	215	176,786	106,121	1,569	1,654,521	66,176	1	99
兵庫	6,333	4,376,882	550,203	2,386	2,598,420	87,050	2,630	358,429	332,126	136	112,835	71,618	1,181	1,307,198	59,410		
奈良	1,554	972,307	132,431	540	602,621	15,681	713	90,405	78,709	27	20,411	13,971	274	258,870	24,070		
和歌山	1,043	607,949	99,033	367	359,280	13,884	455	54,715	72,425	16	9,945	8,619	205	184,010	4,105		
鳥取	724	407,339	52,375	324	261,055	10,945	260	31,548	30,581	14	9,169	6,745	126	105,567	4,105		
島根	883	494,759	58,661	386	289,007	8,036	288	36,944	31,183	23	16,862	10,025	186	151,946	9,417		
岡山	2,315	1,521,064	143,602	1,006	952,449	18,375	832	112,999	80,398	49	37,593	27,460	428	418,023	17,368		
広島	3,165	2,008,732	214,024	1,251	1,210,362	34,347	1,264	169,947	137,323	89	62,916	27,194	561	565,508	15,159		
山口	1,727	1,114,204	111,482	718	705,084	10,820	642	78,240	72,832	27	17,940	9,664	340	312,940	18,166		
徳島	910	491,155	60,405	353	299,160	11,906	366	42,488	36,954	17	12,964	5,899	174	136,543	5,646		
香川	1,186	722,091	77,933	513	474,899	12,474	467	61,330	48,585	25	20,574	12,673	181	165,288	4,202		
愛媛	1,876	989,637	146,758	700	601,553	16,564	853	105,462	87,652	40	30,872	22,998	283	251,751	19,545		
高知	874	466,319	76,318	328	268,501	16,090	360	50,520	42,602	18	11,806	9,557	168	135,492	8,070		
福岡	5,461	3,389,555	380,482	2,235	2,110,749	60,322	2,220	288,477	217,754	108	83,770	56,195	897	906,156	46,211	1	404
佐賀	962	517,515	82,720	423	337,014	21,478	350	40,674	42,180	20	15,197	7,168	167	124,333	11,895	2	297
長崎	1,729	896,260	109,873	667	563,842	15,378	789	104,113	71,422	20	15,491	9,831	253	212,814	13,242		
熊本	2,009	1,004,807	138,256	822	637,247	18,983	813	104,701	92,014	27	17,274	14,545	347	245,585	12,714		
大分	1,345	718,518	105,704	554	461,507	15,948	552	66,546	62,074	21	14,240	11,553	218	176,226	16,129		
宮崎	1,350	619,068	116,586	509	392,050	16,514	626	79,432	66,524	30	17,628	13,293	185	129,958	20,256		
鹿児島	2,006	933,791	125,786	742	587,231	21,594	910	112,240	73,270	36	23,517	17,982	318	210,803	12,940		
沖縄	1,052	437,354	108,829	375	278,401	14,946	544	69,339	76,208	30	20,348	13,398	103	69,266	4,278		
その他	202	97,513	22,000	70	66,941	6,036	108	15,616	7,302				24	14,955	8,663		

第４表(続)　都道府県別年金受給権者状況(厚生年金保険計(旧共済組合を除く))

(失　　権)

都道府県別	合計			老齢年金			通算老齢年金			障害年金			遺族年金			通算遺族年金	
	件数	年金額	(別掲)基礎年金額	件数	年金額	(別掲)基礎年金額	件数	年金額	(別掲)基礎年金額	件数	年金額	(別掲)基礎年金額	件数	年金額	(別掲)基礎年金額	件数	年金額
		千円	千円		千円	千円		千円	千円		千円	千円		千円	千円		千円
平成 24 年 4月	93,078	83,278,520	36,644,631	32,709	51,726,350	14,406,855	24,297	7,068,857	9,577,346	1,866	1,756,856	773,512	33,768	22,613,529	11,886,918	438	112,928
5月	84,176	85,036,639	27,825,453	36,326	57,306,639	16,179,320	26,871	7,830,634	10,488,862	2,207	2,144,653	931,076	18,263	17,622,484	226,195	509	132,229
6月	78,400	79,163,147	25,519,658	33,953	53,561,301	14,648,890	25,346	7,386,066	9,878,973	1,946	1,854,911	796,344	16,704	16,246,074	195,452	451	114,795
7月	70,409	70,662,604	23,180,681	30,404	47,774,717	13,263,203	22,747	6,542,933	8,962,788	1,828	1,734,436	776,406	15,019	14,511,346	178,283	411	99,172
8月	82,387	83,926,292	27,399,365	36,266	57,555,735	15,916,581	26,616	7,780,244	10,451,899	2,093	2,015,291	853,342	16,952	16,454,816	177,543	460	120,205
9月	70,496	70,887,841	23,570,013	30,621	48,017,039	13,591,241	22,821	6,652,340	8,997,171	1,948	1,840,116	834,105	14,708	14,275,902	147,495	398	102,443
北海道	3,385	3,168,793	1,094,446	1,361	2,067,372	541,952	1,199	325,380	487,996	117	113,492	56,879	691	658,286	7,619	17	4,263
青森	784	524,620	271,593	244	319,463	118,908	340	76,538	141,132	18	16,079	5,523	173	110,958	6,031	9	1,582
岩手	770	586,868	284,443	292	380,432	143,849	309	82,489	124,018	29	23,604	16,576	135	98,662		5	1,682
宮城	1,473	1,296,904	471,648	560	822,600	233,154	532	146,211	216,029	38	33,760	19,147	335	292,273	3,319	8	2,060
秋田	765	680,321	241,632	297	462,468	116,597	286	72,623	120,069	14	9,986	4,966	164	133,888		4	1,356
山形	692	562,848	235,033	273	375,786	119,535	256	72,355	100,939	30	23,063	14,560	127	90,008		6	1,636
福島	1,490	1,225,179	469,576	576	787,677	228,627	553	144,717	215,494	51	42,493	21,500	305	248,848	3,954	5	1,444
茨城	1,312	1,146,742	458,795	546	752,309	264,830	432	113,916	174,338	37	26,779	16,913	291	252,575	2,715	6	1,162
栃木	890	777,687	310,159	359	498,388	174,753	314	93,082	126,211	18	21,824	8,457	195	163,688	737	4	705
群馬	1,139	960,558	387,253	429	603,857	206,286	401	102,945	158,859	40	37,424	18,719	256	213,806	3,389	13	2,527
埼玉	3,167	3,484,993	1,203,568	1,514	2,463,866	776,184	925	284,666	389,113	76	76,084	31,108	629	653,971	7,163	23	6,406
千葉	2,352	2,697,537	914,537	1,169	1,954,149	586,575	693	219,740	289,842	53	50,139	30,942	429	470,860	7,178	8	2,651
東京	6,027	6,928,200	1,915,236	2,666	4,708,937	1,150,294	1,853	615,475	701,450	122	125,042	48,325	1,355	1,470,430	15,168	31	8,315
神奈川	4,288	5,288,720	1,458,462	2,037	3,637,992	916,131	1,164	371,623	486,101	100	100,536	46,509	975	1,175,189	9,721	12	3,380
新潟	1,487	1,288,263	493,257	600	839,636	253,080	516	134,409	219,015	45	39,943	18,288	317	272,458	2,873	9	1,817
富山	886	923,596	315,455	442	674,379	202,275	256	71,725	100,925	17	17,720	9,667	168	158,765	2,589	3	1,007
石川	700	630,364	222,614	275	411,885	109,513	262	81,883	104,779	18	16,955	6,745	141	119,079	1,578	4	562
福井	481	406,055	164,221	200	265,498	92,645	178	56,824	67,442	8	6,875	3,343	88	75,684	792	7	1,174
山梨	462	328,692	158,081	147	190,108	63,855	207	57,983	87,934	12	8,551	5,506	94	71,322	787	2	728
長野	1,426	1,276,875	478,315	591	854,743	260,285	499	141,411	193,338	49	44,097	22,301	274	233,980	2,391	13	2,644
岐阜	1,206	1,138,320	418,163	505	751,668	226,459	398	112,915	174,528	37	37,106	15,430	256	234,385	1,746	10	2,245
静岡	2,416	2,447,541	811,318	1,078	1,648,529	479,252	733	222,731	287,941	75	63,587	39,629	515	508,462	4,496	15	4,233
愛知	4,329	5,100,795	1,506,484	2,192	3,737,482	974,941	1,186	374,419	474,323	134	138,731	51,794	804	847,409	5,426	13	2,754
三重	1,128	1,108,780	365,873	485	748,807	216,902	372	112,547	139,119	32	29,650	9,047	234	216,584	804	5	1,192
滋賀	730	706,923	258,297	306	465,076	154,085	245	70,049	96,544	18	17,484	7,668	155	152,535		6	1,778
京都	1,491	1,507,490	490,505	646	1,007,190	292,612	470	143,178	179,755	34	30,803	15,533	329	322,942	2,604	12	3,377
大阪	4,579	4,926,705	1,576,540	2,093	3,337,087	951,912	1,385	420,367	569,062	110	120,018	43,518	965	1,040,413	12,048	26	8,820
兵庫	3,500	4,062,426	1,180,495	1,666	2,854,216	753,457	989	294,712	378,481	102	111,677	38,439	730	797,766	10,119	13	4,056
奈良	704	706,174	229,524	274	444,962	128,992	234	71,497	90,924	20	19,286	8,816	172	169,154	792	4	1,275
和歌山	651	593,171	206,910	255	377,547	114,153	217	59,083	82,695	21	19,634	6,685	152	135,520	3,376	6	1,388
鳥取	366	309,515	117,738	155	219,324	68,457	138	41,682	45,909	9	7,444	3,372	61	40,590		3	475
島根	530	451,376	186,572	214	309,491	103,850	192	47,492	73,607	16	14,178	8,311	101	78,249	804	7	1,967
岡山	1,316	1,237,944	456,366	579	834,333	271,446	439	137,851	162,863	43	40,265	19,342	245	223,475	2,715	10	2,019
広島	1,918	1,952,846	560,058	853	1,296,022	347,433	564	172,278	192,482	59	56,823	19,477	428	423,940	666	14	3,784
山口	1,009	1,001,092	321,474	421	642,016	186,434	306	85,911	122,986	25	21,892	10,028	251	249,923	2,026	6	1,351
徳島	497	379,055	159,224	187	230,820	85,080	193	53,540	70,408	13	12,491	3,736	103	81,837		1	367
香川	626	525,756	196,118	251	344,667	103,884	243	72,109	85,017	12	11,766	5,710	116	96,052	1,506	4	1,163
愛媛	1,014	913,823	311,680	434	626,646	169,602	349	97,966	128,422	33	26,308	12,409	192	161,925	1,247	6	979
高知	579	492,560	162,547	249	339,754	85,912	212	57,079	69,933	19	19,294	6,702	94	74,506		5	1,927
福岡	3,025	3,037,888	925,197	1,311	2,015,113	552,923	926	259,935	333,001	77	68,265	33,625	695	690,242	5,648	16	4,334
佐賀	414	345,700	139,139	162	226,874	72,710	143	37,530	59,547	15	10,535	6,882	92	70,092		2	670
長崎	818	756,901	238,791	304	471,639	121,121	274	69,292	100,335	30	26,644	12,840	204	188,034	4,495	6	1,293
熊本	1,016	933,984	334,128	442	672,351	178,349	360	92,260	144,274	28	19,940	10,706	183	148,892	800	3	543
大分	688	598,503	212,232	275	394,960	110,557	249	75,906	94,060	22	23,142	7,105	140	104,225	510	2	270
宮崎	627	488,615	193,851	225	312,207	82,554	264	69,573	103,275	19	12,980	5,309	114	92,649	2,713	5	1,205
鹿児島	968	702,288	325,114	337	447,582	142,899	410	96,452	167,453	32	29,621	13,239	180	126,754	1,524	9	1,879
沖縄	344	250,967	132,676	132	172,268	53,591	140	32,507	63,857	20	14,828	11,800	52	31,364	3,429		
その他	31	26,889	4,679	12	16,862	2,348	15	5,487	1,349	1	1,281	983	3	3,258			

第４表(続)　都道府県別年金受給権者状況(旧法厚生年金保険)

(月末現在)

都道府県別	合計		老齢年金					通算老齢年金					障害年金		遺族年金		通算遺族年金	
			計	退職		在職		計	退職		在職							
	件数	年金額	件数	件数	年金額	件数	年金額	件数	件数	年金額	件数	年金額	件数	年金額	件数	年金額	件数	年金額
		千円			千円		千円			千円		千円		千円		千円		千円
平成 24 年 4月	2,470,069	2,739,568,188	973,370	971,466	1,733,782,988	1,904	2,929,635	795,261	793,715	307,800,936	1,546	715,110	92,591	108,687,741	551,122	570,548,320	57,725	15,103,458
5月	2,447,893	2,713,138,500	963,512	961,631	1,714,608,237	1,881	2,895,318	787,015	785,487	304,511,673	1,528	709,651	92,080	108,023,957	548,048	567,413,479	57,238	14,976,185
6月	2,427,901	2,689,558,078	954,671	952,816	1,697,615,166	1,855	2,849,736	779,548	778,036	301,532,943	1,512	705,466	91,643	107,469,247	545,235	564,520,598	56,804	14,864,921
7月	2,410,273	2,668,594,738	946,832	945,002	1,682,492,517	1,830	2,811,405	773,125	771,622	298,962,479	1,503	703,925	91,238	106,974,389	542,669	561,881,198	56,409	14,768,826
8月	2,390,344	2,644,859,192	937,972	936,160	1,665,311,423	1,812	2,781,464	765,754	764,278	296,010,421	1,476	685,216	90,768	106,383,047	539,884	559,034,673	55,966	14,652,950
9月	2,373,219	2,624,675,032	930,443	928,654	1,650,762,385	1,789	2,740,155	759,326	757,859	293,449,254	1,467	681,206	90,372	105,899,330	537,493	556,588,473	55,585	14,554,229
北海道	113,968	117,515,718	39,432	39,364	69,843,896	68	105,059	42,683	42,591	16,164,495	92	29,824	4,014	4,832,022	24,776	25,833,400	3,063	707,023
青森	19,032	16,325,291	5,522	5,513	8,420,902	9	11,954	7,740	7,723	2,667,007	17	4,728	706	786,334	4,358	4,281,814	706	152,552
岩手	20,906	19,513,561	6,847	6,836	10,950,788	11	14,184	7,995	7,982	2,783,022	13	4,156	842	964,942	4,666	4,672,224	556	124,245
宮城	32,477	32,797,709	11,504	11,482	19,461,171	22	40,787	11,923	11,905	4,773,369	18	8,510	1,193	1,361,377	6,930	6,928,273	927	224,223
秋田	20,949	19,521,870	6,981	6,971	11,080,572	10	14,725	7,657	7,649	2,583,023	8	2,439	757	867,963	4,794	4,816,479	760	156,668
山形	24,103	21,976,452	9,308	9,299	13,648,173	9	15,906	8,920	8,907	2,912,175	13	4,929	875	962,167	4,347	4,290,946	653	142,157
福島	37,090	36,572,810	14,160	14,154	22,250,311	6	10,504	12,684	12,665	4,533,860	19	7,340	1,631	1,811,827	7,779	7,766,345	836	192,624
茨城	39,332	42,243,994	14,797	14,772	25,741,187	25	37,384	13,178	13,168	5,231,002	10	4,960	1,594	1,892,900	8,945	9,122,424	818	214,137
栃木	31,157	31,572,008	11,135	11,106	18,615,654	29	46,044	11,082	11,065	4,264,127	17	6,404	1,255	1,459,314	6,967	7,008,543	718	171,922
群馬	35,842	35,535,542	12,983	12,958	21,510,535	25	35,247	13,265	13,239	4,901,131	26	10,009	1,462	1,647,841	7,165	7,214,319	967	216,460
埼玉	91,523	107,305,070	35,315	35,263	66,688,405	52	81,501	27,310	27,265	11,465,790	45	19,085	3,533	4,259,993	23,156	24,138,334	2,209	651,961
千葉	78,935	95,515,470	30,768	30,717	60,180,026	51	75,136	23,652	23,611	10,231,749	41	16,430	2,882	3,571,893	19,778	20,911,584	1,855	528,651
東京	211,208	273,929,240	86,395	85,995	181,677,348	400	624,579	60,995	60,739	25,918,015	256	153,080	6,276	7,657,352	52,411	56,317,661	5,131	1,581,206
神奈川	136,707	186,009,186	58,112	57,995	124,884,574	117	216,486	35,599	35,526	15,475,214	73	34,820	4,271	5,298,783	35,957	39,251,050	2,768	848,260
新潟	54,021	54,789,249	22,049	22,027	34,879,528	22	32,075	17,886	17,862	6,359,818	24	9,524	2,205	2,425,075	10,673	10,808,685	1,208	274,545
富山	30,638	32,640,209	12,644	12,633	20,860,122	11	17,970	9,353	9,344	3,343,328	9	3,055	1,169	1,333,040	6,702	6,900,792	770	181,903
石川	28,655	28,151,430	11,025	11,012	17,595,539	13	21,399	10,746	10,731	4,030,723	15	6,502	973	1,101,947	5,171	5,210,726	740	184,594
福井	22,466	22,416,532	9,862	9,854	14,910,087	8	12,319	7,786	7,777	2,924,882	9	2,622	778	865,710	3,631	3,604,264	409	96,648
山梨	15,329	14,194,881	4,956	4,943	8,129,279	13	17,942	6,625	6,620	2,516,105	5	1,436	514	614,745	2,853	2,824,838	381	90,537
長野	55,436	52,731,443	21,789	21,773	33,486,934	16	19,582	21,865	21,834	8,025,914	31	13,615	1,880	2,123,415	8,846	8,816,690	1,056	245,293
岐阜	43,308	44,713,941	17,055	17,036	27,884,936	19	29,921	14,675	14,652	5,650,889	23	7,444	1,710	1,947,002	8,798	8,927,702	1,070	266,045
静岡	81,813	88,386,074	33,962	33,919	56,370,595	43	72,429	26,035	25,999	10,392,536	36	14,154	3,375	3,854,436	16,777	17,237,450	1,664	444,475
愛知	123,603	145,910,615	51,247	51,174	93,503,723	73	108,347	34,632	34,587	14,134,954	45	25,335	5,283	6,201,547	29,670	31,178,614	2,771	758,094
三重	36,910	38,475,930	14,946	14,936	24,451,837	10	11,572	12,453	12,443	4,718,766	10	3,313	1,331	1,527,352	7,396	7,567,330	784	195,760
滋賀	26,161	26,253,446	9,311	9,296	15,685,678	15	22,104	10,044	10,028	3,949,990	16	8,103	1,010	1,180,421	5,131	5,242,391	665	164,758
京都	53,269	60,049,541	21,036	20,976	37,943,036	60	91,714	16,965	16,910	6,931,069	55	29,275	2,050	2,400,363	11,894	12,291,006	1,324	363,079
大阪	158,468	191,420,103	63,883	63,685	119,086,673	198	290,056	40,302	40,161	16,739,875	141	81,599	7,023	8,419,013	43,732	45,722,367	3,528	1,080,521
兵庫	116,017	140,011,900	47,072	46,951	89,892,081	121	198,510	32,708	32,652	12,524,240	56	29,081	4,257	5,199,734	29,528	31,504,350	2,452	663,904
奈良	24,916	28,522,939	9,305	9,293	17,775,826	12	17,475	8,143	8,127	3,269,472	16	6,538	845	1,017,969	5,983	6,252,619	640	183,042
和歌山	22,788	23,094,504	8,463	8,450	13,951,559	13	15,621	7,729	7,715	2,781,232	14	5,654	1,070	1,231,372	4,925	4,960,511	601	148,556
鳥取	15,572	14,092,876	6,220	6,214	8,740,668	6	9,521	5,864	5,856	2,158,798	8	2,626	504	550,026	2,589	2,536,951	395	94,286
島根	19,706	17,436,175	6,946	6,937	10,291,821	9	13,759	7,951	7,942	2,760,432	9	2,618	811	884,535	3,428	3,355,758	570	127,253
岡山	52,544	53,696,281	22,784	22,752	35,116,222	32	41,640	17,231	17,195	6,313,228	36	14,713	1,889	2,223,193	9,621	9,750,943	1,019	236,343
広島	74,502	80,857,996	31,061	31,026	51,522,939	35	50,021	22,773	22,732	8,955,496	41	17,060	3,077	3,554,439	15,996	16,344,955	1,595	413,086
山口	40,574	44,002,552	16,239	16,225	27,704,990	14	17,577	12,516	12,490	4,659,453	26	10,620	1,480	1,744,221	9,347	9,618,891	992	246,800
徳島	18,370	16,933,477	7,592	7,588	10,536,910	4	5,477	6,277	6,272	2,179,095	5	1,122	800	889,166	3,322	3,237,893	379	83,816
香川	27,550	26,599,667	11,605	11,587	17,229,223	18	25,403	9,797	9,786	3,578,332	11	6,275	910	1,028,554	4,657	4,598,889	581	132,991
愛媛	36,026	36,344,984	14,437	14,416	22,778,312	21	25,166	12,075	12,070	4,298,076	5	2,080	1,375	1,595,204	7,396	7,469,174	743	176,973
高知	19,696	18,161,381	7,697	7,684	11,384,081	13	14,930	7,530	7,520	2,564,005	10	5,314	662	747,614	3,398	3,346,966	409	98,472
福岡	108,586	122,932,938	42,692	42,616	76,481,185	76	110,063	31,134	31,081	11,659,778	53	23,252	4,374	5,090,714	27,935	28,899,503	2,451	668,442
佐賀	18,277	17,497,058	6,667	6,660	10,327,899	7	10,349	6,464	6,457	2,297,700	7	3,734	737	825,025	3,962	3,924,292	447	108,059
長崎	29,764	31,971,220	10,979	10,964	19,481,820	15	20,201	9,471	9,457	3,370,123	14	6,427	1,136	1,323,893	7,381	7,571,173	797	197,584
熊本	34,705	34,173,803	12,722	12,706	20,616,382	16	24,375	12,416	12,392	4,361,474	24	8,196	1,700	1,935,290	7,021	7,033,982	846	194,104
大分	24,147	23,090,055	8,558	8,549	13,431,311	9	16,261	8,629	8,616	3,071,459	13	6,817	1,046	1,226,105	5,277	5,191,659	637	146,443
宮崎	22,636	20,671,494	7,997	7,987	12,061,620	10	13,011	8,599	8,582	2,914,872	17	5,074	1,073	1,187,571	4,417	4,360,465	550	128,880
鹿児島	32,773	28,183,285	10,242	10,223	15,650,415	19	26,923	13,991	13,967	4,730,479	24	7,092	1,492	1,659,499	6,082	5,894,467	966	214,410
沖縄	9,754	8,646,012	3,649	3,648	5,190,263	1	843	3,775	3,765	1,265,373	10	3,212	498	566,048	1,678	1,596,551	154	23,721
その他	1,010	1,287,124	492	489	855,354	3	6,104	203	202	113,311	1	1,011	44	50,383	247	252,235	24	8,726

注.　1 月末現在の障害年金の等級内訳は下記のとおりである。

１級　10,825　件　17,794,759　千円、２級　31,733　件、　40,765,729　千円

３級　47,814　件　47,338,842　千円

第４表(続)　都道府県別年金受給権者状況(旧法船員保険)

(月末現在)

都道府県別	合計		老齢年金					通算老齢年金					障害年金		遺族年金		通算遺族年金	
			計	退職		在職		計	退職		在職							
	件数	年金額	件数	件数	年金額	件数	年金額	件数	件数	年金額	件数	年金額	件数	年金額	件数	年金額	件数	年金額
		千円			千円		千円			千円		千円		千円		千円		千円
平成 24 年 4月	47,418	97,864,377	22,411	22,410	64,373,080	1	2,742	4,066	4,066	1,483,925			2,051	4,056,244	17,795	27,670,182	1,095	278,204
5月	46,989	96,999,981	22,172	22,171	63,702,528	1	2,742	4,000	4,000	1,457,245			2,033	4,017,178	17,701	27,545,153	1,083	275,134
6月	46,648	96,279,945	21,974	21,974	63,141,323			3,958	3,958	1,443,159			2,019	3,987,720	17,621	27,434,167	1,076	273,576
7月	46,359	95,667,032	21,800	21,800	62,634,495			3,915	3,915	1,425,944			2,010	3,971,082	17,564	27,363,319	1,070	272,193
8月	46,025	94,977,808	21,604	21,604	62,106,234			3,874	3,874	1,408,269			1,997	3,940,647	17,489	27,252,663	1,061	269,994
9月	45,727	94,334,259	21,421	21,420	61,581,992	1	2,031	3,833	3,833	1,392,720			1,988	3,919,636	17,432	27,170,044	1,053	267,837
北海道	2,678	5,104,216	897	897	2,314,395			308	308	97,757			139	298,625	1,262	2,376,157	72	17,283
青森	1,267	2,027,776	368	368	824,038			135	135	46,221			64	121,937	638	1,020,933	62	14,647
岩手	1,249	2,157,457	458	458	1,071,393			128	128	42,352			55	111,540	569	922,372	39	9,799
宮城	2,385	4,826,167	1,059	1,059	2,687,380			109	109	43,086			156	331,883	1,029	1,755,688	32	8,131
秋田	392	713,566	167	167	372,549			43	43	15,187			22	44,702	150	278,574	10	2,554
山形	352	685,936	126	126	331,598			19	19	6,302			10	19,708	185	326,541	12	1,788
福島	639	1,269,190	313	313	796,332			30	30	9,844			21	44,071	261	415,025	14	3,918
茨城	809	1,527,503	391	391	1,016,046			50	50	18,508			31	60,047	322	428,610	15	4,292
栃木	81	210,033	47	47	164,918			8	8	2,683			2	3,516	21	38,249	3	668
群馬	83	195,126	42	42	145,672			12	12	3,465			2	2,100	24	42,865	3	1,024
埼玉	345	841,470	180	180	615,286			37	37	12,668			11	21,735	113	191,079	4	702
千葉	1,436	2,618,208	670	670	1,737,338			143	143	58,190			41	75,561	537	735,665	45	11,454
東京	810	1,891,482	397	397	1,349,750			105	105	36,983			38	69,001	253	431,163	17	4,584
神奈川	1,866	4,776,351	1,081	1,081	3,636,783			118	118	53,344			45	94,710	592	982,568	30	8,946
新潟	843	1,945,831	419	419	1,317,892			67	67	22,664			28	62,675	312	538,403	17	4,197
富山	468	943,655	211	211	585,929			39	39	17,077			11	22,927	186	312,326	21	5,396
石川	939	2,089,364	481	481	1,460,650			87	87	32,299			28	57,613	312	532,355	31	6,448
福井	319	678,484	168	168	505,886			39	39	14,048			8	19,767	93	135,516	11	3,268
山梨	39	86,593	18	18	59,621			6	6	1,944			1	3,769	13	20,847	1	412
長野	123	304,249	62	62	218,638			18	18	4,238			5	11,300	34	68,989	4	1,084
岐阜	110	279,884	67	67	228,279			17	17	5,081			3	4,738	22	41,588	1	198
静岡	1,987	3,913,821	985	985	2,674,651			129	129	49,329			56	103,656	766	1,072,464	51	13,721
愛知	541	1,064,005	237	237	741,089			90	90	30,985			14	34,732	180	252,594	20	4,604
三重	1,176	2,120,783	614	614	1,539,321			141	141	49,286			39	86,762	335	434,308	47	11,107
滋賀	81	206,944	45	45	165,751			14	14	4,788			3	8,240	18	27,792	1	373
京都	278	645,723	145	145	492,203			35	35	13,691			5	8,471	85	129,318	8	2,040
大阪	1,278	2,859,373	606	606	1,981,123			108	108	37,289			47	89,317	491	744,170	26	7,475
兵庫	2,276	5,707,665	1,261	1,261	4,323,455			157	157	55,877			63	130,978	767	1,190,316	28	7,039
奈良	139	366,039	81	80	293,587	1	2,031	15	15	4,898			1	890	37	63,397	5	1,236
和歌山	852	1,566,486	413	413	1,055,162			68	68	24,852			39	74,194	298	402,794	34	9,485
鳥取	334	664,990	148	148	401,313			23	23	7,908			18	33,418	144	221,958	1	392
島根	897	1,763,781	388	388	1,059,793			70	70	27,950			50	95,474	372	575,801	17	4,763
岡山	559	1,282,634	299	299	981,227			56	56	23,076			19	30,741	175	244,742	10	2,847
広島	1,669	3,632,175	803	803	2,478,796			149	149	50,682			69	128,499	618	966,516	30	7,682
山口	2,164	4,808,110	1,065	1,065	3,271,584			121	121	47,004			111	220,916	827	1,256,976	40	11,631
徳島	875	1,734,726	425	425	1,129,053			60	60	20,500			36	69,805	339	511,835	15	3,534
香川	914	1,904,357	459	459	1,339,634			116	116	42,014			40	86,841	289	433,498	10	2,369
愛媛	1,644	3,207,830	751	751	2,029,832			136	136	51,113			64	141,657	651	974,874	42	10,354
高知	1,374	2,422,893	647	647	1,525,226			92	92	30,524			64	109,895	530	746,017	41	11,232
福岡	1,939	4,643,907	974	974	3,149,285			106	106	36,636			94	195,025	742	1,257,359	23	5,602
佐賀	383	778,513	155	155	468,081			31	31	9,806			22	44,055	173	256,177	2	394
長崎	3,494	7,078,342	1,640	1,640	4,608,254			216	216	91,092			206	387,012	1,350	1,972,340	82	19,644
熊本	665	1,226,336	293	293	772,556			70	70	25,390			43	69,167	241	353,815	18	5,409
大分	551	1,053,333	258	258	678,262			51	51	18,179			29	54,460	205	300,898	8	1,534
宮崎	541	937,658	246	246	599,218			43	43	16,011			32	50,157	206	268,668	14	3,605
鹿児島	1,683	3,276,080	769	769	2,192,207			181	181	66,644			88	161,563	613	847,096	32	8,570
沖縄	178	250,472	76	76	156,917			36	36	12,775			15	21,787	47	58,592	4	401
その他	22	44,740	16	16	34,044			1	1	481					5	10,216		

第４表(続)　都道府県別年金受給権者状況(新法厚生年金保険)

(月末現在)

都道府県別	合計			老齢厚生年金													
				計									基礎または定額あり				
							退職			在職			計			基礎繰上げあり	
	件数	年金額	(別掲)基礎年金額	件数	年金額	(別掲)基礎年金額	件数	年金額	(別掲)基礎年金額	件数	年金額	(別掲)基礎年金額	件数	年金額	(別掲)基礎年金額	件数	年金額
		千円	千円		千円	千円		千円	千円		千円	千円		千円	千円		千円
平成 24 年 4月	29,971,560	24,103,109,711	12,869,606,738	25,007,089	19,339,319,296	12,533,951,169	21,871,657	15,898,474,624	11,809,834,759	3,135,432	3,440,844,672	724,116,410	21,515,038	16,921,796,512	12,533,951,169	1,574,744	536,793,901
5月	30,112,713	24,178,541,189	12,956,407,858	25,131,328	19,400,318,831	12,618,611,578	22,059,353	16,038,258,254	11,907,433,469	3,071,975	3,362,060,577	711,178,109	21,596,743	16,983,654,865	12,618,611,578	1,589,731	542,218,210
6月	30,224,005	24,223,741,492	13,018,640,568	25,226,572	19,431,594,117	12,678,909,315	22,127,681	16,048,704,379	11,958,937,873	3,098,891	3,382,889,738	719,971,442	21,640,453	17,000,929,957	12,678,909,315	1,599,082	545,537,662
7月	30,316,612	24,255,412,586	13,090,980,440	25,304,822	19,451,687,155	12,749,407,759	22,192,484	16,061,583,827	12,019,916,373	3,112,338	3,390,103,328	729,491,386	21,687,446	17,020,679,107	12,749,407,759	1,608,502	548,552,060
8月	30,427,685	24,288,801,322	13,183,208,875	25,398,773	19,471,549,147	12,839,280,937	22,274,945	16,084,709,495	12,098,084,458	3,123,828	3,386,839,652	741,196,479	21,743,910	17,041,222,762	12,839,280,937	1,618,751	551,903,489
9月	30,519,512	24,315,758,902	13,264,960,911	25,477,679	19,488,271,394	12,919,198,146	22,338,383	16,089,574,815	12,165,159,434	3,139,296	3,398,696,579	754,038,712	21,794,323	17,059,083,986	12,919,198,146	1,626,177	554,549,587
北海道	1,373,992	926,670,811	568,563,095	1,135,546	718,271,360	552,526,277	981,624	570,951,794	516,307,885	153,922	147,319,566	36,218,391	963,436	623,051,623	552,526,277	47,251	19,173,700
青森	326,421	177,582,829	136,206,105	270,939	139,658,733	132,014,500	242,701	114,980,714	125,797,745	28,238	24,678,019	6,216,755	231,590	121,518,882	132,014,500	34,968	7,448,857
岩手	333,194	203,578,281	143,154,488	275,373	161,452,499	138,704,311	242,996	131,524,514	131,690,207	32,377	29,927,985	7,014,104	230,928	138,552,806	138,704,311	20,359	4,389,017
宮城	511,085	378,348,690	218,399,222	425,158	304,958,714	211,590,929	372,390	248,067,922	198,825,659	52,768	56,890,791	12,765,270	361,796	265,087,506	211,590,929	48,556	16,900,379
秋田	298,345	174,452,046	129,379,135	244,785	136,774,572	126,054,315	219,863	114,130,736	120,498,161	24,922	22,643,836	5,556,154	211,720	119,265,873	126,054,315	37,682	11,975,415
山形	304,573	190,539,775	140,103,544	254,468	154,253,702	136,317,768	226,923	128,113,334	129,849,982	27,545	26,140,368	6,467,786	221,437	135,290,802	136,317,768	45,729	15,260,110
福島	485,095	332,407,302	207,175,570	403,331	265,907,492	200,676,691	356,725	219,425,646	190,423,460	46,606	46,481,846	10,253,232	340,544	228,601,273	200,676,691	44,757	13,335,131
茨城	640,992	507,551,855	277,747,093	542,452	416,957,957	270,245,671	479,630	349,298,054	256,918,206	62,822	67,659,903	13,327,466	457,171	358,874,483	270,245,671	48,431	13,051,259
栃木	451,626	344,757,907	195,089,412	379,890	281,445,718	189,997,695	333,411	231,969,903	179,460,239	46,479	49,475,815	10,537,456	321,515	241,973,127	189,997,695	51,268	18,813,714
群馬	494,542	364,170,322	221,133,701	418,359	298,725,197	215,239,340	368,408	246,046,564	202,802,663	49,951	52,678,633	12,436,677	357,092	259,955,334	215,239,340	43,730	14,271,108
埼玉	1,630,015	1,410,815,066	713,233,847	1,387,484	1,158,893,775	696,733,513	1,220,433	963,936,965	657,482,029	167,051	194,956,810	39,251,484	1,184,341	1,010,608,939	696,733,513	104,488	35,806,593
千葉	1,393,058	1,248,449,778	611,735,499	1,181,141	1,023,332,287	597,193,200	1,039,543	854,543,013	564,363,981	141,598	168,789,274	32,829,219	1,006,645	891,920,795	597,193,200	67,835	24,486,337
東京	2,626,861	2,326,618,274	1,152,473,248	2,187,655	1,847,737,116	1,126,025,221	1,902,871	1,519,875,053	1,047,192,403	284,784	327,862,063	78,832,818	1,898,909	1,633,025,092	1,126,025,221	129,329	50,711,064
神奈川	2,008,058	1,930,940,357	876,540,014	1,678,827	1,546,048,881	856,009,245	1,478,890	1,300,745,287	809,386,297	199,937	245,303,594	46,622,948	1,435,902	1,353,628,077	856,009,245	77,075	29,381,522
新潟	649,165	465,643,303	287,802,239	540,294	373,595,622	280,338,553	475,183	306,323,618	265,864,744	65,111	67,272,005	14,473,808	457,959	323,654,692	280,338,553	44,365	12,301,244
富山	327,903	264,065,377	148,943,323	271,915	211,898,022	145,336,494	233,399	170,505,054	135,969,503	38,516	41,392,969	9,366,991	232,952	185,147,829	145,336,494	12,101	3,613,495
石川	311,799	233,661,115	139,630,995	261,306	189,115,294	136,111,292	226,317	152,752,288	127,460,772	34,989	36,363,006	8,650,520	224,252	166,283,569	136,111,292	12,149	3,383,940
福井	220,509	169,447,868	99,481,364	185,565	139,653,493	97,111,483	159,173	111,784,348	90,712,321	26,392	27,869,145	6,399,162	157,447	121,527,810	97,111,483	9,861	2,406,197
山梨	200,142	136,142,506	89,289,022	168,968	111,867,574	86,818,844	146,865	90,037,981	81,057,063	22,103	21,829,592	5,761,782	145,326	97,168,069	86,818,844	23,096	7,409,686
長野	604,080	446,942,752	279,908,950	511,427	367,869,076	272,849,581	449,150	302,458,090	257,674,421	62,277	65,410,986	15,175,159	438,480	321,430,134	272,849,581	28,005	9,336,148
岐阜	543,554	417,239,471	240,316,089	453,390	337,179,718	234,413,580	392,919	274,140,006	220,367,961	60,471	63,039,712	14,045,619	385,850	294,700,055	234,413,580	32,037	9,031,103
静岡	1,006,073	824,321,805	446,645,575	847,066	670,939,866	436,135,098	737,441	551,618,233	409,730,557	109,625	119,321,633	26,404,542	721,145	585,514,360	436,135,098	50,340	13,907,275
愛知	1,716,544	1,505,655,343	755,263,354	1,436,249	1,218,494,897	735,949,834	1,253,136	1,006,244,082	691,075,717	183,113	212,250,815	44,874,116	1,234,898	1,072,721,730	735,949,834	75,193	24,179,748
三重	475,491	381,890,169	212,935,127	397,447	309,754,555	207,779,587	353,431	262,501,268	197,908,468	44,016	47,253,287	9,871,119	341,951	272,299,844	207,779,587	22,217	8,450,814
滋賀	339,031	282,304,260	150,685,412	284,683	230,972,578	147,081,799	250,568	192,775,961	139,320,166	34,115	38,196,617	7,761,633	243,322	201,169,930	147,081,799	27,635	13,376,811
京都	632,583	510,347,587	275,887,180	530,437	409,947,495	269,716,243	462,567	337,004,230	251,063,467	67,870	72,943,265	18,652,776	463,322	366,066,442	269,716,243	44,433	20,528,997
大阪	2,076,654	1,766,184,283	887,664,878	1,726,736	1,401,694,345	864,626,163	1,520,067	1,166,398,426	810,651,512	206,669	235,295,919	53,974,651	1,501,427	1,247,235,489	864,626,163	85,618	32,305,356
兵庫	1,392,824	1,222,753,055	600,349,614	1,147,859	960,281,148	585,097,785	1,013,474	804,002,380	553,302,800	134,385	156,278,768	31,794,985	989,601	847,739,376	585,097,785	63,330	25,329,481
奈良	335,440	291,407,169	144,413,560	279,945	235,227,548	140,865,291	246,794	196,213,066	132,354,977	33,151	39,014,482	8,510,314	238,278	205,777,976	140,865,291	17,029	5,338,643
和歌山	246,323	180,058,963	104,504,438	201,225	140,211,415	101,790,956	180,515	119,053,166	96,762,855	20,710	21,158,249	5,028,101	175,172	124,660,537	101,790,956	22,393	9,406,836
鳥取	161,017	109,578,881	70,612,903	133,896	88,299,402	68,740,292	118,489	73,229,236	65,349,086	15,407	15,070,165	3,391,206	113,643	76,661,755	68,740,292	8,230	2,726,901
島根	213,266	144,118,806	95,130,175	176,663	115,602,129	92,663,139	154,888	94,807,588	87,792,875	21,775	20,794,541	4,870,264	150,781	101,250,431	92,663,139	9,643	2,648,016
岡山	531,671	416,223,804	240,825,140	444,066	335,724,939	234,837,709	386,999	275,224,482	220,611,241	57,067	60,500,457	14,226,468	381,691	294,969,929	234,837,709	15,125	5,846,341
広島	770,978	631,167,319	336,563,513	637,113	500,100,591	328,046,413	553,837	409,148,105	308,365,285	83,276	90,952,487	19,681,128	542,523	436,678,143	328,046,413	18,073	6,926,587
山口	434,901	344,230,215	186,978,109	355,187	266,468,680	182,474,488	310,642	219,561,903	172,397,649	44,545	46,906,777	10,076,839	301,922	232,482,977	182,474,488	9,992	3,433,944
徳島	200,019	133,864,227	86,039,661	168,241	108,745,954	83,585,784	147,796	89,428,034	78,554,780	20,445	19,317,920	5,031,004	143,794	95,231,128	83,585,784	12,365	4,197,154
香川	277,731	208,691,586	124,328,999	232,469	169,030,656	121,150,960	201,624	137,236,180	113,469,671	30,845	31,794,475	7,681,288	198,158	147,584,220	121,150,960	6,166	2,046,192
愛媛	388,737	268,425,096	166,783,898	323,507	212,250,613	161,816,301	285,461	174,648,708	153,237,442	38,046	37,601,905	8,578,859	274,195	185,397,601	161,816,301	18,907	5,309,759
高知	202,315	130,339,235	88,192,353	170,188	104,962,245	85,962,915	151,692	87,526,028	81,350,873	18,496	17,436,217	4,612,042	149,205	94,349,446	85,962,915	12,435	4,380,540
福岡	1,197,224	935,224,666	488,925,902	983,889	726,244,404	473,619,035	853,622	590,713,765	444,300,605	130,267	135,530,639	29,318,430	827,241	628,442,352	473,619,035	36,484	13,250,344
佐賀	203,515	133,051,197	88,967,207	167,640	104,903,663	86,078,972	146,327	85,096,106	81,315,590	21,313	19,807,558	4,763,382	141,896	90,736,515	86,078,972	12,710	3,907,601
長崎	346,860	239,384,472	141,591,906	283,512	183,850,230	137,076,511	250,515	152,169,872	130,214,220	32,997	31,680,358	6,862,291	239,071	161,069,857	137,076,511	15,528	3,169,254
熊本	417,023	260,244,553	181,088,389	350,050	208,545,227	175,143,032	309,815	172,087,982	166,356,905	40,235	36,457,244	8,786,126	294,872	179,989,170	175,143,032	22,585	5,748,321
大分	303,353	201,358,344	128,751,546	254,073	161,667,342	124,890,864	220,554	130,000,738	117,237,200	33,519	31,666,604	7,653,665	216,128	140,617,769	124,890,864	15,357	4,597,371
宮崎	283,804	168,880,216	121,088,882	239,945	136,719,367	117,461,272	212,714	112,942,824	111,676,502	27,231	23,776,542	5,784,770	203,191	119,097,890	117,461,272	12,227	3,993,197
鹿児島	418,292	248,184,266	180,210,519	347,838	197,517,562	174,558,977	306,540	160,624,962	165,599,819	41,298	36,892,599	8,959,158	293,217	170,671,905	174,558,977	17,563	3,467,546
沖縄	184,645	109,736,276	77,392,629	155,573	89,941,356	73,728,618	136,216	74,140,547	69,124,292	19,357	15,800,809	4,604,326	129,090	77,394,515	73,728,618	10,203	2,674,260
その他	28,189	18,107,422	6,834,086	23,909	14,576,388	6,011,610	23,245	13,566,057	5,929,181	664	1,010,331	82,429	19,297	12,005,926	6,011,610	1,324	916,280

第４表(続)　都道府県別年金受給権者状況(新法厚生年金保険)

(月末現在)

都道府県別	老齢厚生年金																
	基礎または定額あり				基礎及び定額なし		(再掲)65歳以上本来									(再掲)特別支給	
	基礎繰上げあり	基礎繰上げなし					計			退職			在職			計	
	(別掲)基礎年金額	件数	年金額	(別掲)基礎年金額	件数	年金額	件数	年金額	(別掲)基礎年金額	件数	年金額	(別掲)基礎年金額	件数	年金額	(別掲)基礎年金額	件数	年金額
	千円		千円	千円		千円		千円	千円		千円	千円		千円	千円		千円
平成 24 年 4月	782,993,603	19,940,294	16,385,002,610	11,750,957,567	3,492,051	2,417,522,785	17,708,823	13,560,093,371	12,097,304,972	16,710,715	12,372,718,828	11,416,201,386	998,108	1,187,374,544	681,103,585	7,079,829	5,553,932,725
5月	791,954,502	20,007,012	16,441,436,655	11,826,657,076	3,534,585	2,416,663,966	17,827,577	13,628,298,573	12,178,498,551	16,846,789	12,455,560,222	11,510,326,489	980,788	1,172,738,351	668,172,062	7,084,280	5,545,883,084
6月	797,850,981	20,041,371	16,455,392,295	11,881,058,334	3,586,119	2,430,664,160	17,914,034	13,674,429,916	12,237,222,333	16,920,864	12,488,910,290	11,560,601,803	993,170	1,185,519,626	676,620,529	7,092,383	5,530,516,663
7月	803,974,724	20,078,944	16,472,127,047	11,945,433,035	3,617,376	2,431,008,048	18,015,308	13,731,498,401	12,306,446,844	17,008,682	12,532,528,026	11,620,625,483	1,006,626	1,198,970,375	685,821,360	7,068,510	5,492,853,129
8月	810,870,475	20,125,159	16,489,319,273	12,028,410,461	3,654,863	2,430,326,385	18,146,247	13,804,580,098	12,395,646,445	17,122,871	12,591,538,646	11,698,351,814	1,023,376	1,213,041,453	697,294,631	7,030,639	5,438,880,239
9月	816,153,014	20,168,146	16,504,534,399	12,103,045,132	3,683,356	2,429,187,408	18,263,776	13,871,202,673	12,475,887,020	17,222,070	12,639,137,138	11,765,929,791	1,041,706	1,232,065,535	709,957,229	6,991,305	5,388,447,689
北海道	22,336,228	916,185	603,877,923	530,190,048	172,110	95,219,736	810,949	500,598,801	535,172,601	760,515	447,506,758	501,233,715	50,434	53,092,043	33,938,886	314,697	209,850,869
青森	16,846,496	196,622	114,070,025	115,168,004	39,349	18,139,851	191,789	94,037,780	126,137,518	183,553	85,866,840	120,483,859	8,236	8,170,939	5,653,658	77,487	44,606,648
岩手	10,387,853	210,569	134,163,789	128,316,458	44,445	22,899,693	193,661	107,294,425	134,475,734	184,311	97,578,687	127,837,383	9,350	9,715,738	6,638,351	79,598	52,789,259
宮城	23,945,371	313,240	248,187,127	187,645,557	63,362	39,871,208	293,003	204,965,810	200,785,548	276,448	185,379,750	189,164,215	16,555	19,586,060	11,621,332	129,524	97,478,756
秋田	18,836,367	174,038	107,290,458	107,217,948	33,065	17,508,700	174,517	91,747,303	119,184,747	167,421	84,339,625	114,218,267	7,096	7,407,678	4,966,480	69,005	44,157,460
山形	22,901,552	175,708	120,030,692	113,416,216	33,031	18,962,900	180,571	103,067,375	127,394,695	172,810	94,490,491	121,780,479	7,761	8,576,883	5,614,216	72,572	50,259,589
福島	22,531,125	295,787	215,266,142	178,145,567	62,787	37,306,218	279,163	175,134,034	192,114,027	265,710	159,859,347	182,633,139	13,453	15,274,687	9,480,888	122,303	89,247,211
茨城	24,764,292	408,740	345,823,224	245,481,379	85,281	58,083,474	377,851	288,863,095	259,402,795	359,663	267,729,025	246,898,270	18,188	21,134,070	12,504,525	160,732	124,427,306
栃木	25,774,978	270,247	223,159,413	164,222,717	58,375	39,472,591	260,388	190,158,132	179,422,409	246,348	173,653,003	169,698,678	14,040	16,505,130	9,723,731	117,202	89,292,278
群馬	22,376,894	313,362	245,684,226	192,862,446	61,267	38,769,863	296,361	208,962,693	206,236,111	279,736	189,402,468	194,553,141	16,625	19,560,225	11,682,969	119,069	87,278,564
埼玉	52,677,894	1,079,853	974,802,346	644,055,619	203,143	148,284,835	990,752	835,951,838	671,644,105	935,553	766,574,141	634,457,974	55,199	69,377,697	37,186,131	384,057	309,019,166
千葉	34,337,036	938,810	867,434,458	562,856,164	174,496	131,411,492	842,572	740,495,789	575,290,232	796,681	682,459,239	544,256,739	45,891	58,036,551	31,033,492	325,730	267,737,576
東京	63,255,718	1,769,580	1,582,314,028	1,062,769,503	288,746	214,712,024	1,606,353	1,361,736,850	1,072,541,729	1,494,265	1,225,100,819	999,115,010	112,088	136,636,030	73,426,719	544,861	443,192,757
神奈川	38,665,274	1,358,827	1,324,246,555	817,343,972	242,925	192,420,803	1,211,014	1,131,610,430	825,358,792	1,145,516	1,046,777,853	781,482,511	65,498	84,832,576	43,876,282	446,754	386,715,136
新潟	22,667,389	413,594	311,353,448	257,671,164	82,335	49,940,931	382,152	252,225,946	271,414,849	363,259	229,832,441	257,778,813	18,893	22,393,505	13,636,035	154,889	118,696,988
富山	6,448,846	220,851	181,534,333	138,887,648	38,963	26,750,194	195,979	146,683,722	141,497,665	183,560	132,343,026	132,567,563	12,419	14,340,696	8,930,102	73,537	62,803,929
石川	6,432,680	212,103	162,899,629	129,678,612	37,054	22,831,726	187,487	130,992,739	132,882,308	175,911	117,636,122	124,623,778	11,576	13,356,617	8,258,530	72,018	56,558,252
福井	5,194,455	147,586	119,121,613	91,917,028	28,118	18,125,684	132,140	95,125,150	94,823,332	123,528	85,051,857	88,691,041	8,612	10,073,293	6,132,291	52,289	43,456,363
山梨	11,684,781	122,230	89,758,384	75,134,063	23,642	14,699,504	120,324	77,804,938	82,618,602	112,701	69,589,063	77,341,563	7,623	8,215,875	5,277,039	47,528	33,152,375
長野	14,283,179	410,475	312,093,986	258,566,401	72,947	46,438,942	371,327	258,980,445	265,348,970	351,179	235,112,453	250,958,153	20,148	23,867,992	14,390,817	136,593	105,851,173
岐阜	16,713,517	353,813	285,668,952	217,700,063	67,540	42,479,663	322,775	237,717,591	227,516,040	303,701	215,462,954	214,130,325	19,074	22,254,637	13,385,716	127,667	96,857,986
静岡	26,483,737	670,805	571,607,085	409,651,361	125,921	85,425,506	604,711	473,895,659	423,626,126	568,862	430,816,968	398,374,134	35,849	43,078,690	25,251,992	236,519	191,238,753
愛知	38,165,237	1,159,705	1,048,541,983	697,784,596	201,351	145,773,167	1,036,249	878,043,299	712,033,047	974,739	801,306,666	669,538,085	61,510	76,736,632	42,494,962	385,557	325,207,714
三重	11,712,818	319,734	263,849,031	196,066,770	55,496	37,454,710	287,713	219,288,378	202,793,926	274,169	203,674,849	193,357,603	13,544	15,613,529	9,436,323	107,553	88,453,099
滋賀	14,516,023	215,687	187,793,119	132,565,776	41,361	29,802,648	199,996	159,356,229	141,565,243	189,722	146,887,720	134,307,522	10,274	12,468,510	7,257,721	83,188	69,971,413
京都	21,216,746	418,889	345,537,446	248,499,498	67,115	43,881,053	384,198	299,389,435	257,779,511	358,472	269,188,192	240,697,909	25,726	30,201,243	17,081,603	141,444	105,941,234
大阪	41,170,542	1,415,809	1,214,930,134	823,455,620	225,309	154,458,856	1,273,564	1,043,040,241	836,908,303	1,196,225	946,819,339	786,057,604	77,339	96,220,901	50,850,699	436,465	341,351,379
兵庫	31,323,869	926,271	822,409,895	553,773,916	158,258	112,541,772	833,089	699,855,247	566,491,346	788,884	644,366,299	536,533,633	44,205	55,488,948	29,957,712	304,516	249,100,138
奈良	8,567,244	221,249	200,439,334	132,298,047	41,667	29,449,572	199,682	170,560,083	136,212,264	187,871	155,477,826	128,179,539	11,811	15,082,257	8,032,725	77,550	61,442,793
和歌山	11,325,512	152,779	115,253,701	90,465,444	26,053	15,550,878	147,651	102,338,972	97,976,845	140,572	94,441,422	93,272,040	7,079	7,897,550	4,704,806	52,384	36,935,071
鳥取	4,226,173	105,413	73,934,854	64,514,119	20,253	11,637,647	94,450	58,998,112	66,695,307	89,924	54,059,869	63,505,640	4,526	4,938,243	3,189,668	38,720	28,676,975
島根	5,235,227	141,138	98,602,415	87,427,912	25,882	14,351,698	126,659	78,273,051	90,498,983	120,154	71,307,451	85,836,640	6,505	6,965,599	4,662,344	49,058	36,610,832
岡山	7,998,330	366,566	289,123,588	226,839,379	62,375	40,755,010	323,569	238,968,819	229,895,501	304,149	216,420,528	216,267,246	19,420	22,548,291	13,628,255	117,601	94,137,954
広島	9,295,340	524,450	429,751,556	318,751,073	94,590	63,422,448	459,801	357,772,695	321,197,614	432,552	324,824,609	302,285,972	27,249	32,948,086	18,911,642	172,991	138,090,911
山口	5,266,236	291,930	229,049,033	177,208,252	53,265	33,985,703	255,666	189,147,913	178,832,019	241,771	173,412,778	169,158,400	13,895	15,735,135	9,673,619	97,415	75,303,457
徳島	6,010,869	131,429	91,033,974	77,574,916	24,447	13,514,825	119,424	73,816,929	80,983,196	112,359	66,517,479	76,227,166	7,065	7,299,450	4,756,030	47,916	34,247,279
香川	3,191,431	191,992	145,538,028	117,959,529	34,311	21,446,436	166,638	117,455,819	118,472,023	156,186	105,752,615	111,097,404	10,452	11,703,204	7,374,619	64,049	49,916,606
愛媛	9,532,551	255,288	180,087,842	152,283,750	49,312	26,853,012	229,525	147,624,041	157,272,789	217,697	134,496,000	149,124,597	11,828	13,128,042	8,148,191	91,872	62,947,521
高知	5,817,810	136,770	89,968,906	80,145,105	20,983	10,612,799	125,251	74,693,673	83,031,569	118,755	67,940,690	78,717,465	6,496	6,752,983	4,314,104	43,818	29,465,848
福岡	18,283,104	790,757	615,192,009	455,335,930	156,648	97,802,052	690,909	508,800,387	461,703,710	648,984	461,070,035	433,807,373	41,925	47,730,352	27,896,337	286,332	211,271,458
佐賀	6,501,544	129,186	86,828,913	79,577,428	25,744	14,167,149	117,268	70,401,575	82,896,318	111,074	63,955,082	78,504,108	6,194	6,446,492	4,392,211	49,369	33,742,533
長崎	7,911,553	223,543	157,900,603	129,164,959	44,441	22,780,373	199,144	125,231,313	134,096,523	189,445	115,097,042	127,472,018	9,699	10,134,272	6,624,505	82,906	57,594,045
熊本	11,713,153	272,287	174,240,849	163,429,879	55,178	28,556,057	246,836	141,337,612	170,381,981	234,762	128,990,898	162,050,041	12,074	12,346,714	8,331,939	101,193	65,830,489
大分	7,594,109	200,771	136,020,398	117,296,755	37,945	21,049,573	180,405	111,653,547	121,240,611	169,581	100,368,185	114,021,868	10,824	11,285,362	7,218,743	72,135	48,917,255
宮崎	6,023,754	190,964	115,104,692	111,437,518	36,754	17,621,477	168,653	91,891,815	114,360,539	160,606	83,932,582	108,894,808	8,047	7,959,233	5,465,731	70,119	44,098,983
鹿児島	8,871,332	275,654	167,204,359	165,687,644	54,621	26,845,657	247,051	133,589,693	170,752,699	234,497	121,115,043	162,175,024	12,554	12,474,650	8,577,675	98,792	62,584,363
沖縄	4,625,709	118,887	74,720,255	69,102,910	26,483	12,546,841	107,349	61,945,284	71,305,321	100,609	55,650,346	67,012,169	6,740	6,294,938	4,293,152	47,298	27,268,314
その他	511,140	17,973	11,089,646	5,500,469	4,612	2,570,462	17,197	9,677,969	5,620,899	17,080	9,500,665	5,549,168	117	177,304	71,731	6,433	4,671,629

第４表(続)　都道府県別年金受給権者状況(新法厚生年金保険)

(月末現在)

都道府県別	老齢厚生年金							老齢相当								
	(再掲)特別支給							計			退職			在職		
	計	退職			在職											
	(別掲)基礎年金額	件数	年金額	(別掲)基礎年金額	件数	年金額	(別掲)基礎年金額	件数	年金額	(別掲)基礎年金額	件数	年金額	(別掲)基礎年金額	件数	年金額	(別掲)基礎年金額
			千円	千円		千円	千円		千円	千円		千円	千円		千円	千円
平成 24 年 4月	222,907,526	4,966,937	3,336,123,933	204,336,467	2,112,892	2,217,808,792	18,571,059	13,511,913	17,083,875,721	6,937,831,580	10,953,380	13,816,945,512	6,341,388,962	2,558,533	3,266,930,208	596,442,619
5月	225,572,485	5,017,338	3,392,021,113	206,794,885	2,066,942	2,153,861,971	18,777,601	13,573,351	17,141,131,314	6,982,449,884	11,062,892	13,948,631,497	6,391,449,692	2,510,459	3,192,499,817	591,000,192
6月	226,644,953	5,011,006	3,368,753,608	207,558,085	2,081,377	2,161,763,055	19,086,868	13,619,006	17,170,848,816	7,013,559,718	11,087,360	13,958,146,141	6,415,546,293	2,531,646	3,212,702,675	598,013,425
7月	227,256,729	4,987,245	3,337,439,139	207,884,881	2,081,265	2,155,413,989	19,371,848	13,655,834	17,190,960,695	7,050,958,868	11,114,485	13,971,165,444	6,445,355,109	2,541,349	3,219,795,251	605,603,759
8月	227,258,273	4,954,611	3,300,729,864	207,567,893	2,076,028	2,138,150,375	19,690,381	13,700,134	17,211,378,868	7,098,809,199	11,151,696	13,994,889,306	6,484,179,662	2,548,438	3,216,489,562	614,629,537
9月	226,407,960	4,918,246	3,257,633,109	206,601,375	2,073,059	2,130,814,580	19,806,585	13,739,198	17,228,802,374	7,141,861,999	11,177,959	14,000,462,168	6,516,888,846	2,561,239	3,228,340,207	624,973,154
北海道	7,940,275	212,324	117,045,426	6,753,480	102,373	92,805,443	1,186,796	532,233	610,741,429	260,943,015	412,746	472,691,126	232,506,475	119,487	138,050,303	28,436,541
青森	4,386,300	57,640	28,307,293	3,972,282	19,847	16,299,356	414,018	115,291	114,869,467	56,023,308	93,616	91,869,242	51,248,483	21,675	23,000,225	4,774,825
岩手	2,256,884	56,742	32,803,724	2,050,568	22,856	19,985,536	206,315	137,777	137,873,452	67,626,736	111,523	109,627,738	61,988,615	26,254	28,245,713	5,638,122
宮城	8,257,816	93,564	60,529,270	7,368,179	35,960	36,949,485	889,637	226,617	268,592,664	113,470,645	183,172	214,296,158	102,973,236	43,445	54,296,506	10,497,409
秋田	5,676,356	51,298	29,069,472	5,203,889	17,707	15,087,987	472,467	119,958	116,170,513	59,860,271	99,583	94,760,230	55,439,670	20,375	21,410,283	4,420,601
山形	7,630,329	52,924	32,871,296	6,911,503	19,648	17,388,292	718,826	136,689	134,249,790	70,675,525	113,708	109,390,680	65,367,878	22,981	24,859,110	5,307,648
福島	6,753,107	89,367	58,347,551	6,205,791	32,936	30,899,660	547,317	222,081	232,934,159	108,565,306	182,394	188,508,264	99,761,631	39,687	44,425,895	8,803,675
茨城	7,123,346	116,495	78,464,837	6,693,751	44,237	45,962,468	429,595	293,181	370,948,317	150,175,106	242,096	306,580,690	139,403,735	51,085	64,367,627	10,771,372
栃木	8,358,790	85,035	56,699,989	7,807,583	32,167	32,592,289	551,207	207,679	249,048,092	105,395,395	168,993	201,837,769	96,472,591	38,686	47,210,323	8,922,804
群馬	6,144,416	86,061	54,618,142	5,697,518	33,008	32,660,423	446,898	220,534	260,681,178	115,338,686	179,215	210,528,049	104,750,638	41,319	50,153,129	10,588,048
埼玉	12,792,629	273,548	185,487,398	12,043,792	110,509	123,531,768	748,836	748,662	1,030,781,453	393,916,686	611,791	844,875,817	361,091,429	136,871	185,905,637	32,825,257
千葉	9,329,291	231,232	158,828,957	8,733,284	94,498	108,908,619	596,007	643,136	918,182,244	342,043,865	527,074	757,060,633	314,810,894	116,062	161,121,611	27,232,971
東京	17,220,616	376,025	257,790,312	15,648,538	168,836	185,402,445	1,572,077	1,146,637	1,620,200,146	610,722,040	924,966	1,313,208,982	548,232,963	221,671	306,991,164	62,489,078
神奈川	9,828,447	314,318	229,478,359	9,072,051	132,436	157,236,777	756,396	940,250	1,396,436,301	505,812,699	775,536	1,161,917,931	466,873,372	164,714	234,518,370	38,939,327
新潟	5,663,754	109,036	74,353,607	5,206,319	45,853	44,343,381	457,435	308,576	330,706,499	156,731,412	252,368	266,086,105	144,208,711	56,208	64,620,394	12,522,702
富山	1,451,838	47,741	36,189,971	1,323,156	25,796	26,613,958	128,682	168,001	191,736,312	88,237,629	135,081	152,050,248	80,306,374	32,920	39,686,064	7,931,255
石川	1,459,286	48,840	33,874,463	1,302,480	23,178	22,683,788	156,805	145,898	165,373,341	74,565,198	117,194	130,868,325	67,351,889	28,704	34,505,015	7,213,309
福井	1,169,899	34,669	25,894,746	1,059,810	17,620	17,561,618	110,089	113,542	124,727,296	57,758,229	90,913	97,986,276	52,239,300	22,629	26,741,019	5,518,929
山梨	3,155,645	33,190	19,717,124	2,813,338	14,338	13,435,251	342,307	82,726	94,986,710	42,552,159	65,460	74,522,928	37,994,511	17,266	20,463,782	4,557,649
長野	4,002,097	94,841	64,848,153	3,611,136	41,752	41,003,020	390,962	289,122	322,716,458	152,836,836	236,629	260,235,194	139,779,610	52,493	62,481,264	13,057,227
岐阜	3,996,126	86,662	56,621,810	3,732,179	41,005	40,236,176	263,946	243,492	295,988,213	128,449,134	195,422	236,534,802	116,970,734	48,070	59,453,411	11,478,400
静岡	6,648,658	163,427	116,001,158	6,201,315	73,092	75,237,595	447,343	490,497	598,730,117	257,489,555	398,446	484,782,251	234,710,453	92,051	113,947,866	22,779,102
愛知	9,737,655	265,678	192,333,248	9,090,700	119,879	132,874,466	646,955	817,688	1,095,728,576	437,950,351	664,986	892,494,143	399,593,963	152,702	203,234,433	38,356,388
三重	2,846,042	77,312	57,140,530	2,643,859	30,241	31,312,570	202,184	223,963	276,402,830	119,340,946	188,271	231,570,133	111,219,364	35,692	44,832,698	8,121,582
滋賀	4,013,281	59,494	44,472,488	3,657,688	23,694	25,498,925	355,593	160,485	206,684,532	84,348,657	132,373	170,193,222	77,920,066	28,112	36,491,309	6,428,591
京都	7,317,044	99,888	64,030,026	6,314,557	41,556	41,911,209	1,002,488	279,632	359,919,402	147,749,357	226,141	291,249,651	132,608,580	53,491	68,669,752	15,140,777
大阪	11,789,768	309,172	205,295,531	10,634,695	127,293	136,055,848	1,155,073	931,639	1,242,247,804	491,335,669	763,213	1,018,428,006	445,610,222	168,426	223,819,798	45,725,447
兵庫	8,682,702	215,428	149,977,070	7,924,784	89,088	99,123,069	757,918	630,821	861,831,110	335,812,154	520,341	712,578,548	309,421,117	110,480	149,252,562	26,391,037
奈良	1,995,991	56,529	37,991,518	1,831,025	21,021	23,451,275	164,967	147,299	210,980,814	78,532,704	120,585	173,806,582	71,571,982	26,714	37,174,232	6,960,722
和歌山	2,726,692	38,889	23,849,354	2,529,686	13,495	13,085,717	197,006	100,259	122,450,973	52,574,944	83,888	102,502,833	48,537,007	16,371	19,948,140	4,037,937
鳥取	1,333,947	27,921	18,658,115	1,211,755	10,799	10,018,861	122,192	75,928	77,471,997	38,162,232	63,066	63,100,162	35,324,018	12,862	14,371,835	2,838,214
島根	1,220,841	33,882	22,905,879	1,108,425	15,176	13,704,954	112,416	99,762	101,493,254	51,139,365	81,721	81,709,725	47,074,699	18,041	19,783,529	4,064,667
岡山	2,095,206	80,354	56,741,463	1,886,003	37,247	37,396,491	209,204	261,783	301,616,641	139,514,305	213,568	243,647,013	127,235,403	48,215	57,969,628	12,278,902
広島	2,595,782	117,504	80,856,593	2,356,962	55,487	57,234,317	238,820	366,716	448,937,070	193,508,250	296,938	361,959,617	176,603,798	69,778	86,977,453	16,904,452
山口	1,571,818	67,050	44,548,757	1,456,450	30,365	30,754,700	115,369	199,475	238,805,869	104,388,200	162,102	193,971,107	95,802,843	37,373	44,834,761	8,585,357
徳島	1,757,225	34,651	22,372,633	1,588,226	13,265	11,874,646	168,999	91,692	95,038,657	45,315,852	74,997	76,771,524	41,127,817	16,695	18,267,133	4,188,034
香川	939,166	43,869	30,127,670	852,276	20,180	19,788,936	86,890	131,954	150,168,846	68,442,034	106,434	119,939,792	62,003,012	25,520	30,229,054	6,439,022
愛媛	2,497,009	65,891	38,808,385	2,312,265	25,981	24,139,136	184,744	167,505	184,948,267	85,079,737	136,345	149,327,295	77,849,906	31,160	35,620,972	7,229,832
高知	1,885,663	31,943	18,936,961	1,711,181	11,875	10,528,887	174,481	86,562	90,072,315	43,784,673	71,691	73,679,636	40,018,752	14,871	16,392,679	3,765,921
福岡	5,588,872	198,854	124,679,632	4,983,002	87,478	86,591,826	605,870	541,537	645,201,109	269,799,361	433,624	516,188,006	245,054,046	107,913	129,013,103	24,745,315
佐賀	2,206,314	34,380	20,539,741	1,960,123	14,989	13,202,792	246,191	88,960	91,004,140	44,883,340	71,748	72,317,671	41,049,176	17,212	18,686,468	3,834,164
長崎	1,612,909	59,729	36,197,736	1,491,707	23,177	21,396,309	121,201	142,219	159,518,400	69,280,328	115,910	129,632,530	63,822,877	26,309	29,885,870	5,457,451
熊本	2,834,207	73,237	41,976,063	2,582,834	27,956	23,854,426	251,374	176,026	178,053,882	86,907,240	143,808	143,775,658	79,819,660	32,218	34,278,225	7,087,581
大分	2,199,042	49,638	28,784,609	1,952,461	22,497	20,132,646	246,581	130,972	140,414,619	64,923,606	103,841	110,456,353	58,576,136	27,131	29,958,265	6,347,470
宮崎	2,003,600	51,047	28,417,399	1,793,107	19,072	15,681,583	210,492	116,195	115,049,419	55,791,194	94,494	92,738,464	51,124,156	21,701	22,310,955	4,667,038
鹿児島	1,891,126	70,245	38,409,049	1,705,945	28,547	24,175,314	185,181	160,440	164,077,075	77,846,146	127,718	129,593,436	70,733,963	32,722	34,483,639	7,112,183
沖縄	1,581,858	34,789	17,888,165	1,374,903	12,509	9,380,149	206,955	68,039	72,584,907	32,787,656	53,793	58,185,864	29,305,929	14,246	14,399,044	3,481,727
その他	238,298	5,893	3,851,435	234,815	540	820,194	3,483	9,068	11,425,716	3,474,265	8,437	10,425,756	3,397,167	631	999,960	77,098

第４表(続)　都道府県別年金受給権者状況(新法厚生年金保険)

(月末現在)

都道府県別	通老相当 計 件数	通老相当 計 年金額	通老相当 計 (別掲)基礎年金額	通老相当 退職 件数	通老相当 退職 年金額	通老相当 退職 (別掲)基礎年金額	通老相当 在職 件数	通老相当 在職 年金額	通老相当 在職 (別掲)基礎年金額	障害厚生年金 件数	障害厚生年金 年金額	障害厚生年金 (別掲)基礎年金額	遺族厚生年金 件数	遺族厚生年金 年金額	遺族厚生年金 (別掲)基礎年金額
		千円	千円		千円	千円		千円	千円		千円	千円		千円	千円
平成 24 年 4月	11,495,176	2,255,443,576	5,596,119,589	10,918,277	2,081,529,112	5,468,445,797	576,899	173,914,464	127,673,791	451,495	327,400,621	213,850,368	4,512,976	4,436,389,794	121,805,201
5月	11,557,977	2,259,187,517	5,636,161,694	10,996,461	2,089,626,757	5,515,983,777	561,516	169,560,760	120,177,918	453,069	328,375,986	214,565,973	4,528,316	4,449,846,372	123,230,306
6月	11,607,566	2,260,745,301	5,665,349,597	11,040,321	2,090,558,238	5,543,391,580	567,245	170,187,063	121,958,018	454,164	329,028,462	215,083,061	4,543,269	4,463,118,913	124,648,193
7月	11,648,988	2,260,726,460	5,698,448,891	11,077,999	2,090,418,383	5,574,561,264	570,989	170,308,078	123,887,627	455,415	329,767,867	215,701,332	4,556,375	4,473,957,564	125,871,349
8月	11,698,639	2,260,170,279	5,740,471,738	11,123,249	2,089,820,189	5,613,904,795	575,390	170,350,090	126,566,942	457,342	330,977,787	216,619,959	4,571,570	4,486,274,388	127,307,980
9月	11,738,481	2,259,469,020	5,777,336,146	11,160,424	2,089,112,647	5,648,270,588	578,057	170,356,373	129,065,558	458,720	331,908,204	217,290,046	4,583,113	4,495,579,305	128,472,719
北海道	603,313	107,529,931	291,583,261	568,878	98,260,668	283,801,411	34,435	9,269,262	7,781,850	23,526	16,198,021	10,335,507	214,920	192,201,431	5,701,312
青森	155,648	24,789,266	75,991,192	149,085	23,111,472	74,549,262	6,563	1,677,794	1,441,930	4,925	3,163,518	2,475,018	50,557	34,760,578	1,716,588
岩手	137,596	23,579,047	71,077,575	131,473	21,896,775	69,701,593	6,123	1,682,272	1,375,982	5,432	3,481,238	2,497,967	52,389	38,644,545	1,952,210
宮城	198,541	36,366,049	98,120,284	189,218	33,771,764	95,852,423	9,323	2,594,285	2,267,861	7,946	5,647,985	3,716,655	77,981	67,741,992	3,091,639
秋田	124,827	20,604,059	66,194,044	120,280	19,370,506	65,058,491	4,547	1,233,553	1,135,554	4,304	2,771,561	1,958,325	49,256	34,905,913	1,366,494
山形	117,779	20,003,912	65,642,242	113,215	18,722,654	64,482,104	4,564	1,281,258	1,160,138	5,085	3,224,132	2,374,234	45,020	33,061,942	1,411,542
福島	181,250	32,973,332	92,111,385	174,331	30,917,382	90,661,829	6,919	2,055,951	1,449,556	8,145	5,409,417	3,758,498	73,619	61,090,394	2,740,380
茨城	249,271	46,009,640	120,070,565	237,534	42,717,364	117,514,471	11,737	3,292,276	2,556,094	8,738	6,383,027	4,526,402	89,802	84,210,871	2,975,020
栃木	172,211	32,397,626	84,602,300	164,418	30,132,134	82,987,648	7,793	2,265,492	1,614,652	5,972	4,309,856	2,989,351	65,764	59,002,333	2,102,366
群馬	197,825	38,044,019	99,900,655	189,193	35,518,515	98,052,025	8,632	2,525,504	1,848,629	6,956	4,865,534	3,682,934	69,227	60,579,591	2,211,427
埼玉	638,822	128,112,321	302,816,827	608,642	119,061,148	296,390,600	30,180	9,051,173	6,426,227	19,765	15,667,089	9,899,581	222,766	236,254,203	6,600,754
千葉	538,005	105,150,043	255,149,334	512,469	97,482,379	249,553,087	25,536	7,667,664	5,596,248	18,111	14,506,189	8,819,556	193,806	210,611,302	5,722,744
東京	1,041,018	227,536,970	515,303,181	977,905	206,666,071	498,959,440	63,113	20,870,899	16,343,740	34,189	26,801,395	16,471,839	405,017	452,079,763	9,976,189
神奈川	738,577	149,612,579	350,196,546	703,354	138,827,356	342,512,925	35,223	10,785,224	7,683,621	26,998	21,677,548	12,698,540	302,233	363,213,929	7,832,229
新潟	231,718	42,889,124	123,607,140	222,815	40,237,513	121,656,034	8,903	2,651,611	1,951,107	10,052	6,721,380	4,486,614	98,819	85,326,301	2,977,072
富山	103,914	20,161,710	57,098,865	98,318	18,454,806	55,663,129	5,596	1,706,905	1,435,736	4,803	3,326,502	2,329,399	51,185	48,840,853	1,277,431
石川	115,408	23,741,954	61,546,094	109,123	21,883,962	60,108,883	6,285	1,857,991	1,437,211	4,932	3,411,413	2,305,813	45,561	41,134,407	1,213,891
福井	72,023	14,926,198	39,353,254	68,260	13,798,072	38,473,021	3,763	1,128,126	880,233	3,479	2,374,268	1,438,822	31,465	27,420,106	931,059
山梨	86,242	16,880,863	44,266,685	81,405	15,515,053	43,062,552	4,837	1,365,810	1,204,133	2,741	1,867,277	1,480,059	28,433	22,407,656	990,119
長野	222,305	45,152,618	120,012,744	212,521	42,222,897	117,894,812	9,784	2,929,722	2,117,933	9,383	6,382,080	4,572,317	83,270	72,691,596	2,487,053
岐阜	209,898	41,191,505	105,964,446	197,497	37,605,205	103,397,228	12,401	3,586,301	2,567,218	8,005	5,842,680	3,607,765	82,159	74,217,073	2,294,744
静岡	356,569	72,209,749	178,645,543	338,995	66,835,982	175,020,104	17,574	5,373,767	3,625,439	14,724	10,690,232	6,638,101	144,283	142,691,707	3,872,375
愛知	618,561	122,766,321	297,999,483	588,150	113,749,939	291,481,755	30,411	9,016,383	6,517,728	25,338	19,313,314	11,931,167	254,957	267,847,132	7,382,354
三重	173,484	33,351,724	88,438,641	165,160	30,931,135	86,689,103	8,324	2,420,589	1,749,538	7,176	5,153,781	3,327,812	70,868	66,981,833	1,827,727
滋賀	124,198	24,288,046	62,733,142	118,195	22,582,738	61,400,100	6,003	1,705,308	1,333,042	4,932	3,696,907	2,227,330	49,416	47,634,775	1,376,283
京都	250,805	50,028,093	121,966,886	236,426	45,754,579	118,454,887	14,379	4,273,513	3,512,000	9,314	6,967,612	3,927,461	92,832	93,432,480	2,243,475
大阪	795,097	159,446,541	373,290,494	756,854	147,970,420	365,041,289	38,243	11,476,121	8,249,205	32,441	24,521,428	15,036,086	317,477	339,968,510	8,002,630
兵庫	517,038	98,450,038	249,285,631	493,133	91,423,832	243,881,683	23,905	7,026,206	5,403,948	19,928	15,351,250	9,732,057	225,037	247,120,658	5,519,772
奈良	132,646	24,246,734	62,332,587	126,209	22,406,484	60,782,995	6,437	1,840,250	1,549,592	4,501	3,530,928	2,239,026	50,994	52,648,692	1,309,243
和歌山	100,966	17,760,442	49,216,012	96,627	16,550,333	48,225,848	4,339	1,210,109	990,164	3,664	2,651,949	1,647,235	41,434	37,195,599	1,066,248
鳥取	57,968	10,827,404	30,578,061	55,423	10,129,074	30,025,068	2,545	698,330	552,993	2,595	1,687,480	1,208,771	24,526	19,592,000	663,840
島根	76,901	14,108,875	41,523,773	73,167	13,097,863	40,718,176	3,734	1,011,012	805,597	3,597	2,306,002	1,662,462	33,006	26,210,675	804,574
岡山	182,283	34,108,298	95,323,404	173,431	31,577,469	93,375,838	8,852	2,530,829	1,947,566	8,510	5,986,277	3,990,232	79,095	74,512,588	1,997,200
広島	270,397	51,163,521	134,538,163	256,899	47,188,488	131,761,487	13,498	3,975,033	2,776,676	12,762	9,179,483	5,626,308	121,103	121,887,244	2,890,792
山口	155,712	27,662,811	78,086,288	148,540	25,590,795	76,594,806	7,172	2,072,016	1,491,482	6,300	4,405,826	2,952,201	73,414	73,355,709	1,551,420
徳島	76,549	13,707,296	38,269,933	72,799	12,656,509	37,426,963	3,750	1,050,787	842,970	3,355	2,136,444	1,715,210	28,423	22,981,830	738,667
香川	100,515	18,861,809	52,708,926	95,190	17,296,388	51,466,660	5,325	1,565,421	1,242,266	4,341	2,997,930	2,171,991	40,921	36,663,001	1,006,048
愛媛	156,002	27,302,346	76,736,564	149,116	25,321,414	75,387,536	6,886	1,980,932	1,349,027	6,869	4,554,700	3,357,628	58,361	51,619,783	1,609,969
高知	83,626	14,889,930	42,178,242	80,001	13,846,392	41,332,121	3,625	1,043,538	846,121	3,393	2,191,571	1,499,702	28,734	23,185,419	729,736
福岡	442,352	81,043,296	203,819,674	419,998	74,525,759	199,246,558	22,354	6,517,536	4,573,115	20,651	14,391,422	10,211,441	192,684	194,588,839	5,095,426
佐賀	78,680	13,899,524	41,195,632	74,579	12,778,434	40,266,414	4,101	1,121,089	929,218	3,587	2,284,199	1,787,939	32,288	25,863,335	1,100,296
長崎	141,293	24,331,830	67,796,183	134,605	22,537,342	66,391,343	6,688	1,794,488	1,404,841	5,724	3,729,182	2,866,445	57,624	51,805,060	1,648,950
熊本	174,024	30,491,344	88,235,791	166,007	28,312,325	86,537,246	8,017	2,179,019	1,698,546	8,143	5,148,010	4,086,744	58,830	46,551,316	1,858,614
大分	123,101	21,252,723	59,967,259	116,713	19,544,385	58,661,064	6,388	1,708,339	1,306,195	5,204	3,378,689	2,646,934	44,076	36,312,314	1,213,747
宮崎	123,750	21,669,948	61,670,078	118,220	20,204,361	60,552,346	5,530	1,465,588	1,117,732	5,316	3,344,821	2,342,488	38,543	28,816,029	1,285,123
鹿児島	187,398	33,440,487	96,712,831	178,822	31,031,526	94,865,856	8,576	2,408,960	1,846,975	8,132	5,262,369	3,719,176	62,322	45,404,336	1,932,366
沖縄	87,534	17,356,449	40,940,963	82,423	15,954,683	39,818,364	5,111	1,401,765	1,122,599	4,545	2,869,963	2,225,283	24,527	16,924,957	1,438,728
その他	14,841	3,150,672	2,537,344	14,808	3,140,301	2,532,014	33	10,371	5,330	191	144,328	87,622	4,089	3,386,706	734,855

注　　１ 月末現在の障害厚生年金の等級内訳は下記のとおりである。

１級　60,936　件　55,892,785　千円（(別掲) 基礎年金額　60,966,905　千円）

２級　193,004　件　129,861,030　千円（(別掲) 基礎年金額　156,323,141　千円）

３級　204,780　件　146,154,389　千円

第４表(続)　都道府県別年金受給権者状況(旧共済組合計)

(月末現在)

都道府県別	合計			退職年金			通算退職年金			障害年金			遺族年金			通算遺族年金	
	件数	年金額	(別掲)基礎年金額	件数	年金額	(別掲)基礎年金額	件数	年金額	(別掲)基礎年金額	件数	年金額	(別掲)基礎年金額	件数	年金額	(別掲)基礎年金額	件数	年金額
		千円	千円		千円	千円		千円	千円		千円	千円		千円	千円		千円
平成 24 年 4月	624,469	869,787,827	79,286,653	373,056	668,732,084	77,452,859	102,340	26,979,671	1,045,663	7,182	7,300,024	757,521	140,660	166,479,867	30,610	1,231	296,181
5月	622,107	864,214,100	204,846,987	371,459	664,291,736	138,964,228	102,200	26,848,067	63,342,726	7,164	7,253,679	2,320,352	140,058	165,526,496	219,681	1,226	294,122
6月	618,181	858,208,432	204,557,997	369,175	659,608,411	138,774,800	101,496	26,578,702	63,252,739	7,117	7,198,445	2,310,777	139,184	164,532,896	219,681	1,209	289,978
7月	614,861	852,913,792	204,475,772	367,228	655,481,448	138,718,506	100,977	26,384,004	63,234,280	7,066	7,138,678	2,303,306	138,400	163,624,252	219,681	1,190	285,411
8月	611,977	847,788,894	204,148,375	365,433	651,448,166	138,497,952	100,656	26,241,012	63,138,251	7,018	7,073,519	2,292,491	137,692	162,743,104	219,681	1,178	283,094
9月	609,679	843,381,977	203,952,669	363,889	647,936,443	138,326,205	100,536	26,150,601	63,120,417	6,996	7,043,756	2,286,366	137,085	161,969,045	219,681	1,173	282,132
北海道	46,588	67,664,800	14,696,682	26,812	50,213,709	10,049,486	7,111	1,736,236	4,466,084	574	624,983	168,506	12,011	15,073,255	12,606	80	16,617
青森	9,071	11,195,346	2,937,793	4,409	7,812,539	1,666,820	1,960	451,467	1,222,485	137	118,366	46,236	2,540	2,807,006	2,252	25	5,969
岩手	12,365	16,208,394	4,117,176	6,847	12,226,290	2,511,998	2,375	513,966	1,555,421	159	158,020	43,680	2,956	3,302,974	6,077	28	7,145
宮城	15,221	22,377,993	4,772,162	9,277	17,513,488	3,264,744	2,250	574,262	1,445,519	159	154,494	54,583	3,512	4,129,668	7,316	23	6,081
秋田	10,890	13,772,172	3,599,667	6,042	10,178,586	2,262,500	1,979	466,520	1,282,405	136	126,680	47,446	2,710	2,995,651	7,316	23	4,735
山形	9,235	12,139,242	3,063,324	5,653	9,387,580	2,122,479	1,382	329,066	894,991	114	97,857	40,004	2,073	2,322,302	5,851	13	2,437
福島	14,130	20,579,035	4,072,018	8,728	16,035,606	2,851,375	1,858	477,215	1,164,397	143	147,125	51,182	3,375	3,910,980	5,064	26	8,109
茨城	11,880	16,207,624	4,056,735	7,287	12,413,140	2,972,676	1,704	501,575	1,037,281	127	129,510	41,488	2,735	3,155,140	5,290	27	8,260
栃木	9,160	12,504,775	3,064,068	5,561	9,531,342	2,164,465	1,338	388,604	847,398	117	110,645	45,116	2,135	2,471,942	7,090	9	2,242
群馬	10,057	13,434,741	3,456,723	5,883	10,353,738	2,199,218	1,890	483,676	1,207,640	129	133,156	46,826	2,134	2,458,925	3,038	21	5,246
埼玉	18,632	30,177,585	5,573,600	12,032	23,637,142	4,374,273	1,873	559,751	1,135,104	186	206,395	59,892	4,516	5,767,565	4,331	25	6,732
千葉	18,634	28,583,962	6,013,383	11,784	22,233,297	4,614,025	2,189	636,945	1,326,037	203	225,277	69,271	4,419	5,479,089	4,051	39	9,354
東京	20,842	36,634,385	5,781,389	13,762	28,798,695	4,718,354	1,720	560,828	1,003,399	188	229,185	58,850	5,148	7,039,868	787	24	5,808
神奈川	20,861	35,193,796	5,946,810	13,606	27,679,773	4,692,761	1,986	585,787	1,198,786	172	183,164	49,972	5,070	6,737,607	5,290	27	7,466
新潟	19,287	26,560,133	6,488,630	11,610	20,707,045	4,332,149	3,178	830,788	2,073,868	199	183,288	64,641	4,270	4,831,654	17,972	30	7,359
富山	7,828	9,633,959	2,942,389	4,747	7,498,029	1,951,017	1,448	368,520	955,605	104	102,965	32,502	1,507	1,658,424	3,265	22	6,022
石川	8,698	12,130,102	2,919,199	5,650	9,582,327	2,177,714	1,112	299,698	719,177	88	102,616	19,269	1,827	2,140,196	3,038	21	5,265
福井	6,334	7,865,498	2,270,946	3,733	6,072,724	1,422,620	1,286	353,305	821,240	82	86,524	24,834	1,228	1,351,806	2,252	5	1,139
山梨	4,696	5,999,054	1,668,462	2,814	4,567,732	1,161,125	788	230,846	474,430	69	62,446	30,655	1,015	1,135,382	2,252	10	2,649
長野	21,556	27,465,188	8,059,878	12,304	21,262,837	4,884,746	4,786	1,314,795	3,087,114	244	239,935	78,116	4,181	4,639,360	9,902	41	8,262
岐阜	11,714	14,784,717	4,520,260	6,751	11,284,465	2,835,319	2,509	738,109	1,646,736	134	138,561	37,191	2,295	2,618,426	1,013	25	5,157
静岡	21,264	29,294,908	7,215,266	12,900	22,793,296	4,906,118	3,638	1,009,455	2,242,571	200	200,350	62,526	4,482	5,280,791	4,051	44	11,016
愛知	19,355	26,735,076	7,223,090	11,666	20,887,415	4,880,490	3,621	947,383	2,263,350	211	224,229	76,212	3,823	4,665,142	3,038	34	10,907
三重	11,310	14,118,603	4,270,229	6,751	10,962,476	2,836,031	2,235	605,957	1,393,650	132	141,569	39,535	2,168	2,402,966	1,013	24	5,635
滋賀	9,482	13,594,191	2,932,241	6,084	10,694,736	2,213,211	1,183	338,450	686,105	101	97,162	30,900	2,101	2,461,774	2,026	13	2,069
京都	11,288	16,724,680	3,499,752	7,442	13,350,963	2,609,540	1,373	422,200	856,137	123	131,111	32,276	2,333	2,816,535	1,799	17	3,871
大阪	15,011	23,703,017	4,731,194	10,127	18,747,193	3,916,301	1,317	363,196	765,982	169	179,100	44,860	3,375	4,406,216	4,051	23	7,312
兵庫	20,879	29,435,897	6,982,551	13,153	22,813,281	5,115,248	2,898	780,587	1,784,995	229	230,211	77,524	4,573	5,606,224	4,784	26	5,595
奈良	5,856	8,694,101	1,909,257	3,809	6,786,845	1,488,843	662	206,401	390,301	73	78,978	29,100	1,298	1,618,260	1,013	14	3,617
和歌山	6,501	8,019,369	2,298,050	4,034	6,240,090	1,585,031	1,111	312,543	683,347	86	83,502	24,381	1,254	1,380,055	5,290	16	3,179
鳥取	7,400	9,063,548	2,492,045	4,000	6,719,351	1,439,178	1,614	377,620	1,025,388	78	74,195	24,441	1,697	1,890,615	3,038	11	1,767
島根	8,726	9,700,249	3,196,519	4,754	7,199,073	1,863,909	2,016	503,166	1,284,079	111	99,495	43,090	1,825	1,894,259	5,441	20	4,256
岡山	14,194	18,495,063	5,118,223	8,545	14,414,285	3,356,607	2,607	660,150	1,711,388	159	169,991	47,416	2,860	3,245,422	2,812	23	5,214
広島	20,804	28,114,743	7,027,146	12,153	21,517,305	4,567,412	3,846	1,011,738	2,391,572	208	201,118	63,884	4,545	5,372,704	4,278	52	11,878
山口	15,165	20,359,057	4,794,035	8,691	15,207,459	3,140,528	2,569	650,310	1,599,317	146	133,336	50,925	3,720	4,357,815	3,265	39	10,137
徳島	6,111	7,427,528	2,206,020	3,598	5,773,821	1,444,891	1,250	336,208	732,589	100	93,468	26,741	1,146	1,220,672	1,799	17	3,360
香川	8,870	12,790,230	2,872,162	5,472	10,079,018	1,989,358	1,416	368,005	848,896	103	129,146	31,883	1,863	2,210,790	2,026	16	3,273
愛媛	11,897	12,903,697	4,944,754	6,163	9,764,141	2,792,779	3,420	798,405	2,104,941	140	137,997	40,731	2,144	2,196,902	6,303	30	6,254
高知	6,102	6,289,916	2,550,464	3,082	4,696,876	1,333,343	1,927	505,746	1,187,223	67	59,797	24,381	1,014	1,023,219	5,517	12	4,278
福岡	22,987	35,974,330	6,273,583	14,644	27,622,553	4,887,819	2,063	511,830	1,280,883	238	250,272	92,955	6,014	7,582,233	11,927	28	7,442
佐賀	6,948	9,254,449	2,265,865	3,917	6,885,092	1,470,274	1,177	278,770	763,530	93	95,250	28,010	1,747	1,992,815	4,051	14	2,523
長崎	7,029	8,555,820	2,470,576	3,757	6,313,211	1,548,155	1,471	386,873	880,028	106	92,507	40,367	1,665	1,756,049	2,026	30	7,181
熊本	12,331	15,380,803	4,628,156	7,079	11,771,571	2,959,368	2,427	561,590	1,591,110	189	168,898	71,040	2,615	2,874,963	6,637	21	3,781
大分	9,187	11,558,184	3,094,922	5,169	8,670,591	1,950,884	1,758	421,132	1,096,110	121	104,651	45,116	2,109	2,354,351	2,812	30	7,458
宮崎	7,641	8,093,750	3,037,519	3,640	5,837,382	1,528,287	2,273	477,409	1,471,558	115	96,273	33,623	1,596	1,678,733	4,051	17	3,954
鹿児島	13,157	15,483,015	4,624,518	6,576	11,313,702	2,453,861	3,250	666,937	2,095,901	184	165,140	73,742	3,101	3,326,943	1,013	46	10,294
沖縄	2,423	2,417,295	1,253,007	1,341	1,818,265	804,035	676	242,319	418,955	50	44,821	20,449	344	308,062	9,568	12	3,828
その他	82	87,959	20,235	50	66,373	14,842	16	4,267	5,393				16	17,319			

注　　1 月末現在の障害年金の等級内訳は下記のとおりである。

1級　1,275　件　1,708,317　千円（(別掲)基礎年金額　723,611　千円）

2級　3,225　件　3,125,026　千円（(別掲)基礎年金額　1,562,755　千円）

3級　2,496　件　2,210,412　千円

第４表(続)　都道府県別年金受給権者状況(旧共済組合計　旧法分)

(月末現在)

月別	合計		退職年金					減額退職年金					通算退職年金		
			計	退職		在職		計	退職		在職		計	退職	
	件数	年金額	件数	件数	年金額	件数	年金額	件数	件数	年金額	件数	年金額	件数	件数	年金額
		千円			千円		千円			千円		千円			千円
平成 24 年 4月	237,458	489,701,305	126,708	126,446	315,133,849	262	345,717	53,130	53,046	111,642,841	84	86,720	7,993	7,993	3,828,569
5月	235,934	485,922,949	125,693	125,440	312,357,229	253	334,137	52,880	52,795	111,054,198	85	88,015	8,004	8,004	3,815,707
6月	233,886	481,920,025	124,407	124,154	309,310,235	253	333,835	52,657	52,574	110,588,780	83	85,341	7,812	7,812	3,721,120
7月	231,982	478,204,061	123,206	122,957	306,516,145	249	328,770	52,438	52,357	110,129,670	81	83,625	7,656	7,656	3,647,453
8月	230,251	474,564,477	122,119	121,871	303,798,696	248	327,603	52,198	52,119	109,617,453	79	81,060	7,567	7,567	3,608,310
9月	228,813	471,430,586	121,184	120,941	301,443,349	243	321,168	51,983	51,902	109,146,303	81	82,659	7,503	7,503	3,578,573

月別	通算退職年金		障害年金					遺族年金					通算遺族年金	
	在職		計	職務上		職務外		計	職務上		職務外			
	件数	年金額	件数	件数	年金額	件数	年金額	件数	件数	年金額	件数	年金額	件数	年金額
		千円			千円		千円			千円		千円		千円
平成 24 年 4月			2,730	91	105,088	2,639	4,052,460	45,666	272	246,325	45,394	53,963,556	1,231	296,181
5月			2,716	89	102,406	2,627	4,022,574	45,415	273	246,467	45,142	53,608,093	1,226	294,122
6月			2,693	89	102,406	2,604	3,986,882	45,108	271	243,645	44,837	53,257,803	1,209	289,978
7月			2,668	89	102,406	2,579	3,945,355	44,824	270	242,930	44,554	52,922,297	1,190	285,411
8月			2,639	88	101,442	2,551	3,898,842	44,550	270	242,930	44,280	52,605,047	1,178	283,094
9月			2,627	88	101,442	2,539	3,878,254	44,343	270	242,930	44,073	52,353,777	1,173	282,132

第４表(続)　都道府県別年金受給権者状況(旧共済組合計　新法分)

(月末現在)

月別	合計			退職共済年金											
				計								特別支給			
							退職			在職		計		退職	
	件数	年金額	(別掲)基礎年金額	件数	年金額	(別掲)基礎年金額	件数	年金額	(別掲)基礎年金額	件数	年金額	件数	年金額	件数	年金額
		千円	千円		千円	千円		千円	千円		千円		千円		千円
平成 24 年 4月	387,011	380,086,522	79,286,653	287,565	264,674,060	78,498,523	282,759	260,966,594	77,314,659	4,806	3,707,465	4,353	4,361,103	3,630	3,505,141
5月	386,173	378,291,152	204,846,987	287,082	263,490,516	202,306,954	283,096	260,440,435	199,867,828	3,986	3,050,082	4,209	4,196,299	3,523	3,387,785
6月	384,295	376,288,407	204,557,997	285,795	262,147,802	202,027,539	281,905	259,191,392	199,641,859	3,890	2,956,410	4,106	4,082,707	3,440	3,298,997
7月	382,879	374,709,731	204,475,772	284,905	261,159,789	201,952,786	281,032	258,234,973	199,561,187	3,873	2,924,816	3,995	3,958,250	3,347	3,199,465
8月	381,726	373,224,417	204,148,375	284,205	260,256,056	201,636,203	280,371	257,382,544	199,253,859	3,834	2,873,512	3,841	3,795,101	3,224	3,075,576
9月	380,866	371,951,391	203,952,669	283,755	259,514,993	201,446,622	279,959	256,684,225	199,078,206	3,796	2,830,768	3,722	3,666,828	3,129	2,974,281

注.平成24年4月の基礎年金額には旧農林共済組合に係る分を含まない。

月別	退職共済年金														
	特別支給								本来支給					退年相当	
			(再掲)繰上げ支給									(再掲)減額あり			
	在職		計		退職		在職							計	
	件数	年金額	件数	年金額	件数	年金額	件数	年金額	件数	年金額	(別掲)基礎年金額	件数	年金額	件数	年金額
		千円		千円		千円		千円		千円	千円		千円		千円
平成 24 年 4月	723	855,962	2,796	2,338,981	2,540	2,100,676	256	238,305	283,212	260,312,957	78,455,250	80,089	87,687,794	193,218	241,522,957
5月	686	808,514	2,712	2,261,318	2,463	2,029,964	249	231,354	282,873	259,294,217	202,260,911	79,863	87,246,334	192,886	240,458,156
6月	666	783,710	2,646	2,199,223	2,400	1,971,354	246	227,869	281,689	258,065,095	201,982,879	79,750	87,061,397	192,111	239,290,220
7月	648	758,785	2,574	2,131,888	2,336	1,913,531	238	218,357	280,910	257,201,539	201,908,097	79,695	86,903,120	191,584	238,423,238
8月	617	719,524	2,478	2,045,710	2,253	1,841,889	225	203,821	280,364	256,460,955	201,593,130	79,628	86,719,548	191,116	237,623,354
9月	593	692,547	2,400	1,973,459	2,188	1,781,119	212	192,341	280,033	255,848,164	201,405,995	79,549	86,544,967	190,722	236,942,965

月別	退職共済年金													
	退年相当						通退相当							
	計	退職			在職		計			退職			在職	
	(別掲)基礎年金額	件数	年金額	(別掲)基礎年金額	件数	年金額	件数	年金額	(別掲)基礎年金額	件数	年金額	(別掲)基礎年金額	件数	年金額
	千円		千円	千円		千円		千円	千円		千円	千円		千円
平成 24 年 4月	77,452,859	189,912	238,152,391	76,269,735	3,306	3,370,566	94,347	23,151,103	1,045,663	92,847	22,814,203	1,044,924	1,500	336,900
5月	138,964,228	189,996	237,621,393	137,297,811	2,890	2,836,764	94,196	23,032,360	63,342,726	93,100	22,819,042	62,570,017	1,096	213,318
6月	138,774,800	189,300	236,543,332	137,151,926	2,811	2,746,888	93,684	22,857,582	63,252,739	92,605	22,648,061	62,489,933	1,079	209,521
7月	138,718,506	188,800	235,709,733	137,100,769	2,784	2,713,505	93,321	22,736,551	63,234,280	92,232	22,525,240	62,460,418	1,089	211,311
8月	138,497,952	188,366	234,959,118	136,884,842	2,750	2,664,236	93,089	22,632,702	63,138,251	92,005	22,423,426	62,369,017	1,084	209,276
9月	138,326,205	188,001	234,319,203	136,719,084	2,721	2,623,762	93,033	22,572,028	63,120,417	91,958	22,365,021	62,359,121	1,075	207,006

月別	障害共済年金							遺族共済年金						
	計			職務上		職務外		計			職務上		職務外	
	件数	年金額	(別掲)基礎年金額	件数	年金額	件数	年金額	件数	年金額	(別掲)基礎年金額	件数	年金額	件数	年金額
		千円	千円		千円		千円		千円	千円		千円		千円
平成 24 年 4月	4,452	3,142,476	757,521	194	153,802	4,258	2,988,675	94,994	112,269,986	30,610	302	246,520	94,692	112,023,466
5月	4,448	3,128,699	2,320,352	194	153,464	4,254	2,975,235	94,643	111,671,937	219,681	302	245,820	94,341	111,426,117
6月	4,424	3,109,157	2,310,777	193	152,840	4,231	2,956,318	94,076	111,031,448	219,681	302	246,248	93,774	110,785,200
7月	4,398	3,090,917	2,303,306	193	152,840	4,205	2,938,077	93,576	110,459,025	219,681	300	244,377	93,276	110,214,648
8月	4,379	3,073,235	2,292,491	192	152,041	4,187	2,921,194	93,142	109,895,126	219,681	300	243,964	92,842	109,651,162
9月	4,369	3,064,061	2,286,366	192	152,041	4,177	2,912,019	92,742	109,372,338	219,681	300	243,986	92,442	109,128,352

第５表　月別年金種別別年金受給者状況（厚生年金保険計）

（月末現在）

月別	合計			老齢年金			通算老齢年金			障害年金			遺族年金			通算遺族年金	
	件数	年金額	(別掲)基礎年金額	件数	年金額	(別掲)基礎年金額	件数	年金額	(別掲)基礎年金額	件数	年金額	(別掲)基礎年金額	件数	年金額	(別掲)基礎年金額	件数	年金額
		千円	千円		千円	千円		千円	千円		千円	千円		千円	千円		千円
平成 24 年 4月	30,566,362	26,240,852,750	12,253,170,741	13,867,132	18,466,915,009	6,800,071,109	11,385,229	2,406,260,748	5,196,740,901	384,350	299,092,109	184,326,633	4,882,669	5,056,253,171	72,032,097	46,982	12,331,713
5月	30,705,711	26,314,784,562	12,459,195,708	13,938,792	18,531,098,455	6,904,538,564	11,442,840	2,407,540,871	5,295,502,709	384,640	298,854,236	186,080,139	4,892,876	5,065,070,952	73,074,296	46,563	12,220,049
6月	30,778,515	26,317,187,160	12,521,016,188	13,961,867	18,526,714,437	6,935,428,329	11,482,814	2,405,795,311	5,325,181,837	384,856	298,663,691	186,467,492	4,902,788	5,073,889,423	73,938,530	46,190	12,124,297
7月	30,849,895	26,324,686,658	12,593,250,641	13,989,275	18,529,819,164	6,972,724,988	11,518,206	2,403,581,938	5,358,915,163	385,108	298,519,785	186,923,143	4,911,430	5,080,718,297	74,687,347	45,876	12,047,474
8月	30,943,511	26,341,820,222	12,684,632,313	14,029,017	18,541,794,610	7,020,124,698	11,560,947	2,400,488,735	5,401,272,999	385,986	298,762,731	187,667,357	4,922,049	5,088,823,575	75,567,258	45,512	11,950,571
9月	31,012,317	26,339,589,154	12,766,064,022	14,055,036	18,536,404,764	7,062,971,048	11,595,862	2,397,829,818	5,438,603,790	386,430	298,849,352	188,205,293	4,929,808	5,094,640,850	76,283,892	45,181	11,864,370

注. 平成24年4月の基礎年金額には旧農林共済組合に係る分を含まない。

（新規裁定）

月別	合計			老齢年金			通算老齢年金			障害年金			遺族年金			通算遺族年金	
	件数	年金額	(別掲)基礎年金額	件数	年金額	(別掲)基礎年金額	件数	年金額	(別掲)基礎年金額	件数	年金額	(別掲)基礎年金額	件数	年金額	(別掲)基礎年金額	件数	年金額
		千円	千円		千円	千円		千円	千円		千円	千円		千円	千円		千円
平成 24 年 4月	139,294	75,927,157	10,686,479	45,519	39,449,529	1,984,885	65,696	8,809,230	6,868,604	2,215	1,667,807	1,067,031	25,864	26,000,592	765,959		
5月	158,607	88,271,286	13,128,877	52,641	47,082,295	2,446,810	74,693	10,038,428	8,488,757	2,871	2,157,678	1,292,699	28,395	28,992,325	900,611	7	560
6月	137,025	76,368,915	11,115,032	44,454	38,741,263	1,945,727	63,367	8,510,616	7,232,194	2,331	1,726,406	1,069,471	26,867	27,390,189	867,640	6	441
7月	119,989	66,032,243	10,309,984	38,120	33,098,010	1,862,991	55,710	7,447,631	6,599,358	2,370	1,768,169	1,081,848	23,780	23,717,367	765,787	9	1,067
8月	141,976	77,962,902	12,528,157	45,430	39,610,823	2,252,567	66,119	8,658,601	7,925,387	3,160	2,338,472	1,458,030	27,261	27,353,279	892,173	6	1,727
9月	113,900	62,626,764	10,013,470	36,528	31,350,477	1,739,944	52,771	6,978,077	6,344,921	2,525	1,957,260	1,190,422	22,072	22,340,309	738,184	4	643

（失　　権）

月別	合計			老齢年金			通算老齢年金			障害年金			遺族年金			通算遺族年金	
	件数	年金額	(別掲)基礎年金額	件数	年金額	(別掲)基礎年金額	件数	年金額	(別掲)基礎年金額	件数	年金額	(別掲)基礎年金額	件数	年金額	(別掲)基礎年金額	件数	年金額
		千円	千円		千円	千円		千円	千円		千円	千円		千円	千円		千円
平成 24 年 4月	76,461	78,852,060	26,049,581	33,073	53,955,846	14,169,326	22,593	6,773,146	8,817,075	1,138	1,086,281	614,905	19,300	16,945,427	2,448,275	357	91,361
5月	81,714	87,027,329	26,503,976	36,913	60,008,194	15,997,641	25,069	7,555,823	9,627,430	1,332	1,320,016	737,720	17,980	18,033,107	141,186	420	110,189
6月	77,689	82,525,632	24,427,045	35,228	57,176,643	14,535,440	24,236	7,343,271	9,141,146	1,134	1,071,894	617,507	16,715	16,837,871	132,953	376	95,952
7月	69,385	73,447,851	22,133,222	31,428	50,875,246	13,144,109	21,548	6,421,453	8,269,382	1,088	1,035,376	609,112	14,999	15,037,531	110,619	322	78,244
8月	80,554	86,311,225	26,302,641	37,118	60,531,869	15,835,432	25,095	7,587,560	9,719,868	1,198	1,172,353	647,346	16,776	16,921,791	99,995	367	97,652
9月	68,695	72,773,417	22,536,786	31,209	50,477,305	13,449,405	21,433	6,442,389	8,339,712	1,160	1,084,413	653,754	14,559	14,682,910	93,914	334	86,400

第５表(続)　月別年金種別別年金受給者状況（厚生年金保険計　（旧共済組合を除く））

（月末現在）

月　別	合　計			老　齢　年　金			通　算　老　齢　年　金			障　害　年　金			遺　族　年　金			通算遺族年金	
	件　数	年　金　額	(別掲)基礎年金額	件　数	年　金　額	(別掲)基礎年金額	件　数	年　金　額	(別掲)基礎年金額	件　数	年　金　額	(別掲)基礎年金額	件　数	年　金　額	(別掲)基礎年金額	件　数	年　金　額
		千円	千円		千円	千円		千円	千円		千円	千円		千円	千円		千円
平成 24 年 4月	29,962,052	25,382,423,230	12,174,538,781	13,497,563	17,800,988,220	6,723,024,345	11,289,688	2,380,633,448	5,195,738,561	379,525	293,891,876	183,774,388	4,749,455	4,894,858,582	72,001,487	45,821	12,051,104
5月	30,103,919	25,462,003,945	12,261,211,795	13,570,811	17,869,600,195	6,767,615,427	11,347,422	2,382,040,094	5,236,432,648	379,913	293,760,399	184,305,055	4,760,363	4,904,661,020	72,858,666	45,410	11,942,236
6月	30,180,563	25,470,353,236	12,323,301,320	13,596,143	17,869,870,155	6,798,685,922	11,388,075	2,380,556,913	5,266,193,268	380,158	293,604,141	184,699,230	4,771,133	4,914,471,397	73,722,900	45,054	11,850,630
7月	30,255,188	25,483,101,806	12,395,608,748	13,625,471	17,877,069,996	6,836,027,042	11,423,971	2,378,533,911	5,299,945,080	380,457	293,512,165	185,164,909	4,780,530	4,922,207,361	74,471,717	44,759	11,778,373
8月	30,351,632	25,505,312,893	12,487,301,339	13,666,992	17,893,058,206	6,883,638,114	11,467,021	2,375,579,613	5,342,394,608	381,379	293,806,579	185,916,988	4,791,834	4,931,185,146	75,351,628	44,406	11,683,350
9月	30,422,683	25,507,442,866	12,568,914,317	13,694,541	17,891,159,087	6,926,649,680	11,502,043	2,373,006,644	5,379,735,326	381,847	293,922,066	186,461,049	4,800,172	4,937,756,957	76,068,262	44,080	11,598,111

（新規裁定）

月　別	合　計			老　齢　年　金			通　算　老　齢　年　金			障　害　年　金			遺　族　年　金			通算遺族年金	
	件　数	年　金　額	(別掲)基礎年金額	件　数	年　金　額	(別掲)基礎年金額	件　数	年　金　額	(別掲)基礎年金額	件　数	年　金　額	(別掲)基礎年金額	件　数	年　金　額	(別掲)基礎年金額	件　数	年　金　額
		千円	千円		千円	千円		千円	千円		千円	千円		千円	千円		千円
平成 24 年 4月	139,285	75,916,038	10,685,006	45,510	39,438,410	1,983,412	65,696	8,809,230	6,868,604	2,215	1,667,807	1,067,031	25,864	26,000,592	765,959		
5月	158,595	88,259,467	13,127,385	52,632	47,071,983	2,446,073	74,692	10,038,415	8,488,002	2,871	2,157,678	1,292,699	28,393	28,990,832	900,611	7	560
6月	137,004	76,353,611	11,108,479	44,445	38,729,226	1,944,947	63,357	8,509,328	7,226,421	2,331	1,726,406	1,069,471	26,865	27,388,210	867,640	6	441
7月	119,941	66,020,110	10,283,161	38,113	33,089,795	1,862,991	55,672	7,446,729	6,573,518	2,369	1,767,387	1,080,865	23,778	23,715,131	765,787	9	1,067
8月	141,858	77,941,490	12,458,450	45,418	39,591,692	2,250,687	66,013	8,656,321	7,857,560	3,160	2,338,472	1,458,030	27,261	27,353,279	892,173	6	1,727
9月	113,743	62,617,004	9,924,500	36,524	31,346,437	1,739,314	52,621	6,975,186	6,256,581	2,525	1,957,260	1,190,422	22,069	22,337,479	738,184	4	643

（失　　権）

月　別	合　計			老　齢　年　金			通　算　老　齢　年　金			障　害　年　金			遺　族　年　金			通算遺族年金	
	件　数	年　金　額	(別掲)基礎年金額	件　数	年　金　額	(別掲)基礎年金額	件　数	年　金　額	(別掲)基礎年金額	件　数	年　金　額	(別掲)基礎年金額	件　数	年　金　額	(別掲)基礎年金額	件　数	年　金　額
		千円	千円		千円	千円		千円	千円		千円	千円		千円	千円		千円
平成 24 年 4月	74,715	75,094,433	25,905,341	31,781	50,841,107	14,033,472	22,578	6,763,372	8,813,027	1,128	1,068,571	612,144	18,871	16,330,022	2,446,697	357	91,361
5月	79,191	82,324,254	26,191,793	35,248	56,232,562	15,753,273	24,865	7,479,849	9,562,170	1,315	1,290,417	735,164	17,349	17,212,910	141,186	414	108,516
6月	73,862	76,715,644	24,047,578	32,986	52,638,199	14,264,889	23,539	7,076,746	9,038,293	1,113	1,046,287	612,190	15,865	15,862,604	132,205	359	91,808
7月	66,068	68,325,194	21,783,064	29,474	46,878,448	12,894,083	21,003	6,228,951	8,180,255	1,047	987,859	598,887	14,241	14,156,259	109,839	303	73,678
8月	77,604	81,386,366	25,864,644	35,305	56,627,946	15,536,089	24,679	7,445,392	9,584,557	1,175	1,136,040	644,003	16,089	16,081,215	99,995	356	95,772
9月	66,289	68,551,160	22,201,200	29,677	47,110,008	13,201,739	21,168	6,350,574	8,256,118	1,144	1,062,622	649,428	13,971	13,942,518	93,914	329	85,437

第５表(続)　月別年金種別別年金受給者状況（旧法厚生年金保険）

（月末現在）

月別	合計		老齢年金						特例老齢年金		通算老齢年金			
			計		退職		在職				計		退職	
	件数	年金額	件数	年金額	件数	年金額	件数	年金額	件数	年金額	件数	年金額	件数	年金額
		千円		千円		千円		千円		千円		千円		千円
平成 24 年 4月	2,366,050	2,643,875,560	972,251	1,734,720,053	970,355	1,731,804,119	1,896	2,915,934	20	22,308	791,438	307,548,266	789,905	306,838,271
5月	2,344,340	2,617,881,627	962,409	1,715,541,188	960,535	1,712,658,522	1,874	2,882,665	20	22,308	783,233	304,266,200	781,718	303,561,665
6月	2,324,796	2,594,717,578	953,581	1,698,527,389	951,733	1,695,690,306	1,848	2,837,083	20	22,308	775,794	301,290,029	774,295	300,589,678
7月	2,307,594	2,574,120,649	945,754	1,683,391,575	943,931	1,680,592,823	1,823	2,798,752	20	22,308	769,398	298,725,306	767,907	298,025,986
8月	2,288,188	2,550,841,702	936,908	1,666,208,334	935,103	1,663,439,523	1,805	2,768,811	19	21,394	762,073	295,765,778	760,609	295,085,167
9月	2,271,468	2,531,014,854	929,384	1,651,624,137	927,602	1,648,896,634	1,782	2,727,502	18	20,240	755,686	293,213,388	754,231	292,536,787

（新規裁定）

月別	通算老齢年金		障害年金		遺族年金		通算遺族年金		合計		老齢年金			
	在職										計		退職	
	件数	年金額	件数	年金額	件数	年金額	件数	年金額	件数	年金額	件数	年金額	件数	年金額
		千円		千円		千円		千円		千円		千円		千円
平成 24 年 4月	1,533	709,994	55,646	66,190,283	501,823	523,586,073	44,872	11,808,579	433	142,783	40	64,236	39	62,710
5月	1,515	704,536	55,247	65,701,573	498,960	520,648,098	44,471	11,702,261	385	128,220	42	65,909	42	65,909
6月	1,499	700,351	54,933	65,322,322	496,346	517,943,318	44,122	11,612,213	482	159,103	42	69,226	42	69,226
7月	1,491	699,320	54,631	64,970,543	493,959	515,469,837	43,832	11,541,081	544	150,809	30	46,423	30	46,423
8月	1,464	680,611	54,306	64,569,415	491,394	512,828,525	43,488	11,448,256	566	197,167	57	95,396	56	93,614
9月	1,455	676,601	54,002	64,216,571	489,208	510,575,344	43,170	11,365,175	413	159,592	52	83,904	52	83,904

月別	老齢年金		通算老齢年金						障害年金		遺族年金		通算遺族年金	
	在職		計		退職		在職							
	件数	年金額	件数	年金額	件数	年金額	件数	年金額	件数	年金額	件数	年金額	件数	年金額
		千円		千円		千円		千円		千円		千円		千円
平成 24 年 4月	1	1,526	389	74,514	389	74,514			3	3,089	1	944		
5月			329	54,536	329	54,536			6	6,278	1	937	7	560
6月			427	82,881	427	82,881			2	2,580	5	3,975	6	441
7月			496	94,228	496	94,228			5	4,864	4	4,227	9	1,067
8月	1	1,782	494	90,485	494	90,485			8	8,607	2	1,399	5	1,281
9月			349	67,032	349	67,032			5	5,351	3	2,661	4	643

第５表(続)　月別年金種別別年金受給者状況（旧法船員保険）

（月末現在）

月別	合計		老齢年金						通算老齢年金						障害年金					
			計		退職		在職		計		退職		在職		計		職務上		職務外	
	件数	年金額	件数	年金額	件数	年金額	件数	年金額	件数	年金額	件数	年金額	件数	年金額	件数	年金額	件数	年金額	件数	年金額
		千円		千円		千円		千円		千円		千円		千円		千円		千円		千円
平成 24 年 4月	46,560	96,864,748	22,375	64,290,671	22,374	64,287,929	1	2,742	4,057	1,481,169	4,057	1,481,169			1,678	3,476,275	992	2,464,402	686	1,011,874
5月	46,139	96,005,998	22,136	63,620,119	22,135	63,617,377	1	2,742	3,992	1,454,904	3,992	1,454,904			1,664	3,441,592	985	2,440,116	679	1,001,476
6月	45,802	95,292,077	21,938	63,056,172	21,938	63,056,172			3,950	1,440,818	3,950	1,440,818			1,651	3,414,829	978	2,420,752	673	994,077
7月	45,518	94,687,275	21,764	62,549,343	21,764	62,549,343			3,907	1,423,602	3,907	1,423,602			1,645	3,405,566	974	2,414,175	671	991,392
8月	45,191	94,010,146	21,570	62,026,834	21,570	62,026,834			3,866	1,405,928	3,866	1,405,928			1,635	3,379,600	966	2,394,790	669	984,811
9月	44,896	93,371,361	21,387	61,504,623	21,386	61,502,592	1	2,031	3,825	1,390,378	3,825	1,390,378			1,628	3,362,416	962	2,382,526	666	979,890

注　遺族年金の「計」は、寡婦年金、かん夫年金及び遺児年金を含むため、「職務上」と「職務外」の合計には一致しない。

（新規裁定）

月別	遺族年金						通算遺族年金		合計		老齢年金					
	計		職務上		職務外						計		退職		在職	
	件数	年金額	件数	年金額	件数	年金額	件数	年金額	件数	年金額	件数	年金額	件数	年金額	件数	年金額
		千円		千円		千円		千円		千円		千円		千円		千円
平成 24 年 4月	17,501	27,374,107	6,041	13,965,619	11,031	13,016,380	949	242,525	9	6,975	4	5,717	4	5,717		
5月	17,408	27,249,409	6,019	13,923,226	10,961	12,935,012	939	239,975	13	6,527	3	4,261	3	4,261		
6月	17,331	27,141,842	6,000	13,882,567	10,910	12,874,363	932	238,417	12	11,290	3	9,602	3	9,602		
7月	17,275	27,071,471	5,988	13,861,507	10,867	12,825,990	927	237,292	18	17,987	8	15,208	8	15,208		
8月	17,202	26,962,690	5,969	13,819,418	10,816	12,762,007	918	235,094	19	14,812	6	12,352	6	12,352		
9月	17,146	26,881,007	5,955	13,785,994	10,778	12,717,724	910	232,936	9	4,901	2	3,584	2	3,584		

月別	通算老齢年金						障害年金						遺族年金						通算遺族年金	
	計		退職		在職		計		職務上		職務外		計		職務上		職務外			
	件数	年金額	件数	年金額	件数	年金額	件数	年金額	件数	年金額	件数	年金額	件数	年金額	件数	年金額	件数	年金額	件数	年金額
		千円		千円		千円		千円		千円		千円		千円		千円		千円		千円
平成 24 年 4月	5	1,258	5	1,258																
5月	10	2,265	10	2,265																
6月	9	1,688	9	1,688																
7月	9	1,681	9	1,681									1	1,099			1	1,099		
8月	12	2,014	11	1,952	1	63													1	446
9月	7	1,318	7	1,318																

第５表(続)　月別年金種別別年金受給者状況（新法厚生年金保険）

（月末現在）

月別	合計			老齢厚生年金											
				計									基礎または定額あり		
							退職			在職			計		
	件数	年金額	(別掲)基礎年金額	件数	年金額	(別掲)基礎年金額	件数	年金額	(別掲)基礎年金額	件数	年金額	(別掲)基礎年金額	件数	年金額	(別掲)基礎年金額
		千円	千円		千円	千円		千円	千円		千円	千円		千円	千円
平成 24 年 4月	27,549,442	22,641,682,921	12,174,538,781	22,997,110	18,073,559,202	11,918,762,906	20,499,365	15,403,221,893	11,202,992,670	2,497,745	2,670,337,308	715,770,236	20,127,091	16,277,903,013	11,918,762,906
5月	27,713,440	22,748,116,320	12,261,211,795	23,146,443	18,166,735,571	12,004,048,075	20,684,743	15,541,277,800	11,301,139,791	2,461,700	2,625,457,771	702,908,284	20,218,627	16,348,369,976	12,004,048,075
6月	27,809,965	22,780,343,582	12,323,301,320	23,228,935	18,186,090,353	12,064,879,190	20,746,390	15,545,744,415	11,353,235,649	2,482,545	2,640,345,938	711,643,541	20,266,395	16,367,753,291	12,064,879,190
7月	27,902,076	22,814,293,882	12,395,608,748	23,308,599	18,209,491,773	12,135,972,122	20,812,077	15,559,259,122	11,414,811,170	2,496,522	2,650,232,651	721,160,953	20,319,880	16,391,531,137	12,135,972,122
8月	28,018,253	22,860,461,045	12,487,301,339	23,409,577	18,243,209,551	12,226,032,723	20,891,152	15,578,753,901	11,493,220,887	2,518,425	2,664,455,650	732,811,835	20,383,651	16,418,369,320	12,226,032,723
9月	28,106,319	22,883,056,652	12,568,914,317	23,486,284	18,256,412,966	12,306,385,006	20,957,136	15,584,423,026	11,560,751,095	2,529,148	2,671,989,940	745,633,911	20,441,041	16,440,507,456	12,306,385,006

月別	老齢厚生年金														
	基礎または定額あり						基礎及び定額なし		(再掲) 65歳以上本来						
	基礎繰上げあり			基礎繰上げなし					計			退職			
	件数	年金額	(別掲)基礎年金額	件数	年金額	(別掲)基礎年金額	件数	年金額	件数	年金額	(別掲)基礎年金額	件数	年金額	(別掲)基礎年金額
		千円	千円		千円	千円		千円		千円	千円		千円	千円
平成 24 年 4月	1,518,281	528,639,637	756,710,793	18,608,810	15,749,263,375	11,162,052,113	2,870,019	1,795,656,189	16,659,235	13,234,028,655	11,487,236,448	15,671,945	12,056,313,968	10,812,716,537
5月	1,533,341	534,066,761	765,687,389	18,685,286	15,814,303,215	11,238,360,686	2,927,816	1,818,365,595	16,779,221	13,302,366,602	11,569,089,130	15,809,129	12,139,187,965	10,907,429,545
6月	1,542,528	537,188,197	771,501,207	18,723,867	15,830,565,094	11,293,377,983	2,962,540	1,818,337,062	16,866,941	13,348,679,810	11,628,478,142	15,884,453	12,172,701,226	10,958,367,169
7月	1,551,974	540,066,884	777,606,095	18,767,906	15,851,464,253	11,358,366,028	2,988,719	1,817,960,636	16,969,443	13,405,897,351	11,698,364,287	15,973,420	12,216,404,058	11,019,002,440
8月	1,562,238	543,378,485	784,494,979	18,821,413	15,874,990,834	11,441,537,744	3,025,926	1,824,840,232	17,100,947	13,478,805,239	11,787,803,747	16,088,194	12,275,257,585	11,096,992,650
9月	1,569,636	545,947,995	789,760,279	18,871,405	15,894,559,462	11,516,624,728	3,045,243	1,815,905,510	17,219,417	13,545,446,482	11,868,529,677	16,188,287	12,322,853,911	11,165,034,049

月別	老齢厚生年金												老齢相当		
	(再掲) 65歳以上本来			(再掲) 特別支給									計		
	在職			計			退職			在職					
	件数	年金額	(別掲)基礎年金額	件数	年金額	(別掲)基礎年金額	件数	年金額	(別掲)基礎年金額	件数	年金額	(別掲)基礎年金額	件数	年金額	(別掲)基礎年金額
		千円	千円		千円	千円		千円	千円		千円	千円		千円	千円
平成 24 年 4月	987,290	1,177,714,688	674,519,911	6,121,193	4,614,607,391	219,115,139	4,635,148	3,157,618,017	202,287,302	1,486,045	1,456,989,373	16,827,837	12,502,937	16,001,977,496	6,723,024,345
5月	970,092	1,163,178,637	661,659,585	6,149,505	4,638,601,032	221,744,556	4,682,120	3,211,754,586	204,704,804	1,467,385	1,426,846,446	17,039,752	12,586,266	16,090,438,889	6,767,615,427
6月	982,488	1,175,978,584	670,110,974	6,143,592	4,611,132,202	222,683,969	4,667,857	3,182,344,339	205,395,947	1,475,735	1,428,787,864	17,288,023	12,620,624	16,108,286,595	6,798,685,922
7月	996,023	1,189,493,293	679,361,848	6,119,905	4,576,628,960	223,229,104	4,643,831	3,151,581,000	205,708,675	1,476,074	1,425,047,960	17,520,428	12,657,953	16,131,129,078	6,836,027,042
8月	1,012,753	1,203,547,654	690,811,096	6,088,496	4,536,687,064	223,178,413	4,607,225	3,111,399,246	205,368,753	1,481,271	1,425,287,817	17,809,660	12,708,514	16,164,823,038	6,883,638,114
9月	1,031,130	1,222,592,571	703,495,628	6,046,017	4,482,714,774	222,274,802	4,572,507	3,069,106,549	204,391,027	1,473,510	1,413,608,224	17,883,775	12,743,770	16,178,030,327	6,926,649,680

第５表(続)　月別年金種別別年金受給者状況（新法厚生年金保険）

月別	老齢相当						通老相当								
	退職			在職			計			退職			在職		
	件数	年金額	(別掲)基礎年金額	件数	年金額	(別掲)基礎年金額	件数	年金額	(別掲)基礎年金額	件数	年金額	(別掲)基礎年金額	件数	年金額	(別掲)基礎年金額
		千円	千円		千円	千円		千円	千円		千円	千円		千円	千円
平成 24 年 4月	10,492,814	13,477,215,673	6,133,218,338	2,010,123	2,524,761,823	589,806,006	10,494,173	2,071,581,706	5,195,738,561	10,006,551	1,926,006,221	5,069,774,332	487,622	145,575,485	125,964,230
5月	10,599,558	13,606,815,180	6,183,158,206	1,986,708	2,483,623,709	584,457,221	10,560,177	2,076,296,682	5,236,432,648	10,085,185	1,934,462,620	5,117,981,585	474,992	141,834,063	118,451,063
6月	10,618,308	13,610,324,136	6,207,254,383	2,002,316	2,497,962,458	591,431,539	10,608,311	2,077,803,758	5,266,193,268	10,128,082	1,935,420,278	5,145,981,266	480,229	142,383,480	120,212,002
7月	10,645,127	13,623,426,585	6,237,005,455	2,012,826	2,507,702,493	599,021,587	10,650,646	2,078,362,695	5,299,945,080	10,166,950	1,935,832,537	5,177,805,715	483,696	142,530,158	122,139,366
8月	10,678,458	13,643,155,013	6,275,626,844	2,030,056	2,521,668,026	608,011,271	10,701,063	2,078,386,513	5,342,394,608	10,212,694	1,935,598,889	5,217,594,044	488,369	142,787,624	124,800,564
9月	10,705,020	13,648,770,584	6,308,288,794	2,038,750	2,529,259,744	618,360,886	10,742,514	2,078,382,639	5,379,735,326	10,252,116	1,935,652,442	5,252,462,301	490,398	142,730,196	127,273,026

(新規裁定)

月別	障害厚生年金			遺族厚生年金			合計			老齢厚生年金					
										計			退職		
	件数	年金額	(別掲)基礎年金額	件数	年金額	(別掲)基礎年金額	件数	年金額	(別掲)基礎年金額	件数	年金額	(別掲)基礎年金額	件数	年金額	(別掲)基礎年金額
		千円	千円		千円	千円		千円	千円		千円	千円		千円	千円
平成 24 年 4月	322,201	224,225,317	183,774,388	4,230,131	4,343,898,403	72,001,487	138,843	75,766,280	10,685,006	110,768	48,101,914	8,852,016	80,585	27,784,396	7,398,290
5月	323,002	224,617,235	184,305,055	4,243,995	4,356,763,514	72,858,666	158,197	88,124,720	13,127,385	126,940	56,983,426	10,934,075	93,338	34,047,912	9,314,209
6月	323,574	224,866,991	184,699,230	4,257,456	4,369,386,238	73,722,900	136,510	76,183,218	11,108,479	107,321	47,075,157	9,171,368	77,700	27,018,869	7,703,350
7月	324,181	225,136,056	185,164,909	4,269,296	4,379,666,053	74,471,717	119,379	65,851,314	10,283,161	93,242	40,378,985	8,436,509	67,914	23,297,299	7,139,615
8月	325,438	225,857,563	185,916,988	4,283,238	4,391,393,931	75,351,628	141,273	77,729,511	12,458,450	110,862	48,047,766	10,108,247	80,524	27,474,481	8,558,210
9月	326,217	226,343,079	186,461,049	4,293,818	4,400,300,606	76,068,262	113,321	62,452,511	9,924,500	88,735	38,165,784	7,995,895	64,548	21,806,091	6,704,838

月別	老齢厚生年金													
	計			基礎または定額あり									基礎及び定額なし	
	在職			計			基礎繰上げあり			基礎繰上げなし				
	件数	年金額	(別掲)基礎年金額	件数	年金額	(別掲)基礎年金額	件数	年金額	(別掲)基礎年金額	件数	年金額	(別掲)基礎年金額	件数	年金額
		千円	千円		千円	千円		千円	千円		千円	千円		千円
平成 24 年 4月	30,183	20,317,519	1,453,726	24,949	10,661,235	8,852,016	6,073	2,278,333	2,664,342	18,876	8,382,902	6,187,674	85,819	37,440,680
5月	33,602	22,935,514	1,619,866	31,089	13,379,180	10,934,075	7,704	2,755,253	3,434,587	23,385	10,623,928	7,499,487	95,851	43,604,246
6月	29,621	20,056,288	1,468,018	24,702	10,111,211	9,171,368	5,487	1,928,336	2,468,559	19,215	8,182,875	6,702,809	82,619	36,963,947
7月	25,328	17,081,686	1,296,894	22,849	9,300,839	8,436,509	5,492	1,960,509	2,442,601	17,357	7,340,330	5,993,908	70,393	31,078,146
8月	30,338	20,573,284	1,550,037	26,360	10,930,168	10,108,247	6,259	2,309,781	2,807,157	20,101	8,620,387	7,301,090	84,502	37,117,597
9月	24,187	16,359,694	1,291,057	20,270	8,145,283	7,995,895	4,353	1,693,914	1,959,769	15,917	6,451,369	6,036,126	68,465	30,020,501

第５表(続)　月別年金種別別年金受給者状況（新法厚生年金保険）

月別	老齢厚生年金														
	(再掲) 65歳以上本来									(再掲) 特別支給					
	計			退職			在職			計			退職		
	件数	年金額	(別掲)基礎年金額	件数	年金額	(別掲)基礎年金額	件数	年金額	(別掲)基礎年金額	件数	年金額	(別掲)基礎年金額	件数	年金額	(別掲)基礎年金額
		千円	千円		千円	千円		千円	千円		千円	千円		千円	千円
平成 24 年 4月	10,069	2,501,229	6,078,173	8,196	933,204	4,956,683	1,873	1,568,025	1,121,490	100,562	45,533,587	2,663,697	72,295	26,838,258	2,364,042
5月	12,190	3,113,656	7,393,383	10,050	1,268,424	6,142,475	2,140	1,845,233	1,250,908	114,609	53,799,182	3,434,587	83,189	32,751,379	3,097,054
6月	10,849	2,694,414	6,600,531	8,899	1,058,666	5,454,379	1,950	1,635,748	1,146,152	96,340	44,322,973	2,468,559	68,697	25,938,246	2,169,441
7月	9,757	2,401,938	5,881,936	8,033	966,819	4,866,468	1,724	1,435,119	1,015,468	83,342	37,895,279	2,442,601	59,784	22,302,469	2,200,638
8月	11,886	2,903,505	7,193,765	9,859	1,206,794	6,004,987	2,027	1,696,711	1,188,778	98,836	45,069,079	2,807,157	70,564	26,239,191	2,476,488
9月	9,795	2,328,008	5,938,613	8,052	906,996	4,934,325	1,743	1,421,011	1,004,288	78,815	35,775,356	1,959,356	56,405	20,875,947	1,698,624

月別	老齢厚生年金			老齢相当									通老相当		
	(再掲)特別支給														
	在職			計			退職			在職			計		
	件数	年金額	(別掲)基礎年金額	件数	年金額	(別掲)基礎年金額	件数	年金額	(別掲)基礎年金額	件数	年金額	(別掲)基礎年金額	件数	年金額	(別掲)基礎年金額
		千円	千円		千円	千円		千円	千円		千円	千円		千円	千円
平成 24 年 4月	28,267	18,695,329	299,655	45,466	39,368,457	1,983,412	23,509	20,595,847	1,040,385	21,957	18,772,610	943,027	65,302	8,733,458	6,868,604
5月	31,420	21,047,803	337,534	52,587	47,001,813	2,446,073	28,132	25,813,210	1,382,615	24,455	21,188,603	1,063,458	74,353	9,981,613	8,488,002
6月	27,643	18,384,727	299,119	44,400	38,650,398	1,944,947	22,837	20,106,432	1,005,371	21,563	18,543,966	939,576	62,921	8,424,759	7,226,421
7月	23,558	15,592,811	241,963	38,075	33,028,165	1,862,991	19,845	17,262,437	1,051,753	18,230	15,765,728	811,238	55,167	7,350,821	6,573,518
8月	28,272	18,829,889	330,669	45,355	39,483,943	2,250,687	23,181	20,411,550	1,226,220	22,174	19,072,394	1,024,467	65,507	8,563,822	7,857,560
9月	22,410	14,899,409	260,732	36,470	31,258,949	1,739,314	18,624	16,113,049	905,843	17,846	15,145,899	833,471	52,265	6,906,836	6,256,581

月別	通老相当						障害厚生年金			遺族厚生年金		
	退職			在職								
	件数	年金額	(別掲)基礎年金額	件数	年金額	(別掲)基礎年金額	件数	年金額	(別掲)基礎年金額	件数	年金額	(別掲)基礎年金額
		千円	千円		千円	千円		千円	千円		千円	千円
平成 24 年 4月	57,076	7,188,549	6,357,905	8,226	1,544,909	510,699	2,212	1,664,717	1,067,031	25,863	25,999,648	765,959
5月	65,206	8,234,702	7,931,593	9,147	1,746,912	556,408	2,865	2,151,400	1,292,699	28,392	28,989,895	900,611
6月	54,863	6,912,437	6,697,978	8,058	1,512,322	528,443	2,329	1,723,826	1,069,471	26,860	27,384,235	867,640
7月	48,069	6,034,862	6,087,862	7,098	1,315,959	485,656	2,364	1,762,523	1,080,865	23,773	23,709,806	765,787
8月	57,343	7,062,932	7,331,990	8,164	1,500,891	525,571	3,152	2,329,866	1,458,030	27,259	27,351,880	892,173
9月	45,924	5,693,041	5,798,995	6,341	1,213,795	457,586	2,520	1,951,909	1,190,422	22,066	22,334,818	738,184

第５表(続)　月別年金種別別年金受給者状況（旧共済組合計）

(月末現在)

月　別	合　計			退　職　年　金			通　算　退　職　年　金			障　害　年　金			遺　族　年　金			通算遺族年金	
	件数	年金額	(別掲)基礎年金額	件数	年金額	(別掲)基礎年金額	件数	年金額	(別掲)基礎年金額	件数	年金額	(別掲)基礎年金額	件数	年金額	(別掲)基礎年金額	件数	年金額
		千円	千円		千円	千円		千円	千円		千円	千円		千円	千円		千円
平成 24 年 4月	604,310	858,429,520	78,631,960	369,569	665,926,789	77,046,764	95,541	25,627,300	1,002,340	4,825	5,200,234	552,245	133,214	161,394,589	30,610	1,161	280,609
5月	601,792	852,780,617	197,983,912	367,981	661,498,260	136,923,138	95,418	25,500,776	59,070,060	4,727	5,093,836	1,775,084	132,513	160,409,932	215,630	1,153	277,813
6月	597,952	846,833,923	197,714,868	365,724	656,844,282	136,742,407	94,739	25,238,399	58,988,569	4,698	5,059,549	1,768,262	131,655	159,418,026	215,630	1,136	273,668
7月	594,707	841,584,853	197,641,893	363,804	652,749,168	136,697,946	94,235	25,048,028	58,970,083	4,651	5,007,620	1,758,234	130,900	158,510,936	215,630	1,117	269,101
8月	591,879	836,507,330	197,330,974	362,025	648,736,405	136,486,584	93,926	24,909,122	58,878,391	4,607	4,956,152	1,750,369	130,215	157,638,430	215,630	1,106	267,222
9月	589,634	832,146,288	197,149,705	360,495	645,245,677	136,321,368	93,819	24,823,174	58,868,464	4,583	4,927,285	1,744,244	129,636	156,883,893	215,630	1,101	266,259

第５表(続)　月別年金種別別年金受給者状況（旧共済組合計　旧法分）

(月末現在)

月　別	合　計		退　職　年　金					減　額　退　職　年　金					通　算　退　職　年　金				
			計	退　職		在　職		計	退　職		在　職		計	退　職		在　職	
	件数	年金額	件数	件数	年金額	件数	年金額	件数	件　数	年金額	件数	年金額	件数	件数	年金額	件数	年金額
		千円			千円		千円			千円		千円			千円		千円
平成 24 年 4月	234,345	486,338,091	126,496	126,235	314,743,178	261	344,438	53,065	52,982	111,570,133	83	85,767	7,981	7,981	3,824,383		
5月	232,770	482,514,561	125,478	125,225	311,963,706	253	334,137	52,816	52,732	110,981,015	84	87,066	7,993	7,993	3,811,116		
6月	230,733	478,530,053	124,194	123,941	308,921,533	253	333,835	52,593	52,511	110,515,598	82	84,392	7,801	7,801	3,716,529		
7月	228,849	474,839,881	122,998	122,749	306,137,037	249	328,770	52,375	52,295	110,056,807	80	82,675	7,646	7,646	3,643,048		
8月	227,138	471,224,801	121,915	121,668	303,426,371	247	326,396	52,136	52,058	109,545,289	78	80,110	7,557	7,557	3,603,905		
9月	225,715	468,107,195	120,982	120,740	301,073,284	242	319,960	51,923	51,843	109,076,675	80	81,710	7,493	7,493	3,574,169		

月　別	障　害　年　金					遺　族　年　金					通算遺族年金	
	計	職務上		職務外		計	職務上		職務外			
	件数	件数	年金額	件数	年金額	件数	件　数	年金額	件数	年金額	件数	年金額
			千円		千円			千円		千円		千円
平成 24 年 4月	2,129	66	76,820	2,063	3,302,180	43,513	248	225,320	43,265	51,885,263	1,161	280,609
5月	2,079	63	72,252	2,016	3,237,567	43,251	249	225,528	43,002	51,524,361	1,153	277,813
6月	2,066	62	71,206	2,004	3,217,373	42,943	248	223,572	42,695	51,172,348	1,136	273,668
7月	2,047	62	71,206	1,985	3,184,177	42,666	247	222,857	42,419	50,844,203	1,117	269,101
8月	2,026	61	70,242	1,965	3,149,753	42,398	247	222,857	42,151	50,532,657	1,106	267,222
9月	2,015	61	70,242	1,954	3,130,653	42,201	247	222,857	41,954	50,291,388	1,101	266,259

第５表(続)　月別年金種別別年金受給者状況（旧共済組合計　新法分）

(月末現在)

月別	合計			退職共済年金										
				計							特別支給			
							退職		在職		計		退職	
	件数	年金額	(別掲)基礎年金額	件数	年金額	(別掲)基礎年金額	件数	年金額	件数	年金額	件数	年金額	件数	年金額
		千円	千円		千円	千円		千円		千円		千円		千円
平成 24 年 4月	369,965	372,091,429	78,631,960	277,568	260,986,190	78,049,105	273,078	257,587,196	4,490	3,398,994	4,280	4,294,016	3,571	3,453,576
5月	369,022	370,266,056	197,983,912	277,112	259,821,996	195,993,198	273,174	256,809,030	3,938	3,012,966	4,137	4,130,252	3,464	3,336,290
6月	367,219	368,303,870	197,714,868	275,875	258,510,793	195,730,976	272,029	255,588,949	3,846	2,921,844	4,039	4,020,474	3,384	3,249,544
7月	365,858	366,744,972	197,641,893	275,020	257,548,859	195,668,029	271,189	254,656,538	3,831	2,892,321	3,929	3,897,061	3,291	3,149,684
8月	364,741	365,282,529	197,330,974	274,343	256,663,455	195,364,975	270,550	253,821,011	3,793	2,842,444	3,773	3,730,359	3,165	3,021,316
9月	363,919	364,039,092	197,149,705	273,916	255,943,053	195,189,831	270,162	253,142,785	3,754	2,800,268	3,657	3,604,928	3,072	2,921,274

月別	退職共済年金												
	特別支給		(再掲)繰上げ支給						本来支給			(再掲)減額あり	
	在職		計		退職		在職						
	件数	年金額	件数	年金額	件数	年金額	件数	年金額	件数	年金額	(別掲)基礎年金額	件数	年金額
		千円		千円		千円		千円		千円	千円		千円
平成 24 年 4月	709	840,440	2,755	2,308,902	2,500	2,071,269	255	237,633	273,288	256,692,174	78,005,832	79,332	87,147,842
5月	673	793,963	2,671	2,231,231	2,423	2,000,549	248	230,682	272,975	255,691,744	195,947,155	79,112	86,710,733
6月	655	770,930	2,611	2,174,413	2,365	1,946,544	246	227,869	271,836	254,490,320	195,686,317	78,999	86,525,835
7月	638	747,377	2,539	2,107,078	2,301	1,888,721	238	218,357	271,091	253,651,798	195,623,341	78,945	86,368,411
8月	608	709,043	2,443	2,020,358	2,218	1,816,537	225	203,821	270,570	252,933,096	195,321,902	78,881	86,187,547
9月	585	683,655	2,368	1,950,525	2,156	1,758,184	212	192,341	270,259	252,338,125	195,149,204	78,801	86,012,955

月別	退職共済年金												
	退年相当							通退相当					
	計			退職		在職		計			退職		在職
	件数	年金額	(別掲)基礎年金額	件数	年金額	件数	年金額	件数	年金額	(別掲)基礎年金額	件数	年金額	件数	年金額
		千円	千円		千円		千円		千円	千円		千円		千円
平成 24 年 4月	190,008	239,183,273	77,046,764	186,901	236,077,400	3,107	3,105,873	87,560	21,802,917	1,002,340	86,177	21,509,796	1,383	293,121
5月	189,687	238,132,336	136,923,138	186,844	235,332,635	2,843	2,799,701	87,425	21,689,661	59,070,060	86,330	21,476,395	1,095	213,265
6月	188,937	236,988,924	136,742,407	186,169	234,276,549	2,768	2,712,376	86,938	21,521,869	58,988,569	85,860	21,312,401	1,078	209,469
7月	188,431	236,143,880	136,697,946	185,688	233,462,817	2,743	2,681,063	86,589	21,404,979	58,970,083	85,501	21,193,721	1,088	211,258
8月	187,974	235,358,239	136,486,584	185,264	232,725,017	2,710	2,633,221	86,369	21,305,216	58,878,391	85,286	21,095,993	1,083	209,223
9月	187,590	234,694,048	136,321,368	184,909	232,100,655	2,681	2,593,393	86,326	21,249,005	58,868,464	85,253	21,042,130	1,073	206,875

月別	障害共済年金							遺族共済年金						
	計			職務上		職務外		計			職務上		職務外	
	件数	年金額	(別掲)基礎年金額	件数	年金額	件数	年金額	件数	年金額	(別掲)基礎年金額	件数	年金額	件数	年金額
		千円	千円		千円		千円		千円	千円		千円		千円
平成 24 年 4月	2,696	1,821,233	552,245	143	119,835	2,553	1,701,398	89,701	109,284,006	30,610	275	233,494	89,426	109,050,512
5月	2,648	1,784,017	1,775,084	141	118,409	2,507	1,665,608	89,262	108,660,043	215,630	275	232,833	88,987	108,427,210
6月	2,632	1,770,970	1,768,262	141	118,635	2,491	1,652,335	88,712	108,022,107	215,630	275	232,866	88,437	107,789,241
7月	2,604	1,752,237	1,758,234	140	117,983	2,464	1,634,254	88,234	107,443,876	215,630	272	230,084	87,962	107,213,792
8月	2,581	1,736,158	1,750,369	139	117,393	2,442	1,618,764	87,817	106,882,916	215,630	271	228,681	87,546	106,654,236
9月	2,568	1,726,391	1,744,244	139	117,393	2,429	1,608,998	87,435	106,369,649	215,630	271	228,702	87,164	106,140,946

第６表　都道府県別保険料徴収状況

都道府県別	保険料徴収状況（年度累計）			
	徴収決定済額	収納済額	不納欠損額	収納未済額
	千円	千円	千円	千円
平成 24 年 4月	934,075,656	276,704,984	530,730	656,839,942
5月	3,895,177,747	3,390,492,566	1,288,804	503,396,377
6月	4,510,484,753	3,711,015,051	2,640,662	796,829,040
7月	8,101,443,508	7,587,333,906	4,647,577	509,462,024
8月	10,550,720,915	10,031,170,204	6,952,130	512,598,581
9月	11,173,209,251	10,361,880,008	9,111,366	802,217,877
北海道	304,908,856	278,102,003	600,059	26,206,794
青森	62,037,863	56,560,008	59,877	5,417,977
岩手	63,119,007	57,968,570	102,330	5,048,107
宮城	138,545,329	125,425,165	210,634	12,909,530
秋田	48,362,955	46,272,123	14,774	2,076,057
山形	64,500,219	60,459,568	42,045	3,998,606
福島	112,771,833	102,178,235	177,903	10,415,695
茨城	148,452,835	137,201,588	40,544	11,210,702
栃木	109,619,974	101,579,731	94,033	7,946,210
群馬	119,983,012	114,820,838	84,903	5,077,272
埼玉	303,067,254	281,045,829	314,015	21,707,410
千葉	235,061,730	217,337,996	199,073	17,524,660
東京	3,730,937,719	3,471,586,989	1,375,629	257,975,102
神奈川	540,295,024	499,887,353	482,849	39,924,822
新潟	184,628,936	173,058,685	104,930	11,465,320
富山	92,051,070	87,373,208	54,619	4,623,243
石川	77,173,142	73,016,911	73,529	4,082,701
福井	54,004,231	51,108,143	17,714	2,878,374
山梨	46,710,233	43,293,114	69,873	3,347,247
長野	137,164,899	130,222,570	99,870	6,842,459
岐阜	131,261,951	121,234,075	390,559	9,637,318
静岡	274,339,095	257,733,176	229,078	16,376,841
愛知	748,072,960	698,788,173	515,528	48,769,260
三重	102,471,923	94,275,406	39,721	8,156,796
滋賀	75,029,022	70,340,083	51,749	4,637,190
京都	187,990,314	177,510,234	155,854	10,324,227
大阪	1,086,857,090	994,560,003	1,068,337	91,228,750
兵庫	327,755,397	302,886,905	577,289	24,291,203
奈良	48,084,793	44,314,526	59,004	3,711,263
和歌山	45,788,192	42,541,409	14,726	3,232,057
鳥取	28,905,527	27,223,538	27,470	1,654,519
島根	39,358,032	37,248,463	78,874	2,030,695
岡山	123,000,021	112,692,642	158,525	10,148,854
広島	220,070,549	198,811,143	226,511	21,032,896
山口	83,791,081	78,529,768	40,376	5,220,937
徳島	42,158,652	38,683,321	47,975	3,427,356
香川	71,362,965	67,129,858	51,026	4,182,081
愛媛	89,281,428	84,348,590	68,756	4,864,081
高知	39,632,325	36,478,173	105,544	3,048,608
福岡	358,353,823	330,754,095	504,312	27,095,415
佐賀	43,448,947	39,600,139	18,392	3,830,416
長崎	70,701,755	63,571,806	106,065	7,023,884
熊本	88,143,271	81,777,979	93,240	6,272,053
大分	63,159,645	56,904,103	86,630	6,168,912
宮崎	62,064,255	57,657,276	53,044	4,353,935
鹿児島	85,972,757	78,396,636	64,397	7,511,725
沖縄	62,757,362	59,389,863	59,180	3,308,319

注　徴収決定済額は、前年度からの繰越額（４月分　311,579,770千円・５月分　138,696,620千円）を含む。

第７表　月別一時金状況

（ 厚生年金保険 ）

月　別	合　計		障害手当金		脱退手当金		脱退一時金	
	件　数	金　額	件　数	金　額	件　数	金　額	件　数	金　額
		千円		千円		千円		千円
平成 24 年 4月	5,117	1,650,527	18	26,862	519	60,200	4,580	1,563,466
5月	3,883	1,179,703	22	33,531	475	41,170	3,386	1,105,003
6月	6,056	1,931,272	12	19,684	361	31,914	5,683	1,879,674
7月	7,397	2,339,333	11	15,434	307	28,557	7,079	2,295,343
8月	4,834	1,494,534	31	44,436	370	34,472	4,433	1,415,626
9月	2,626	815,455	15	24,644	263	20,877	2,348	769,933

第８表　都道府県別適用状況

都道府県別	被保険者数														付加年金被保険者数
	総数			第１号被保険者			任意加入被保険者			(再掲) 60～64歳任意加入	(再掲) 65歳以上任意加入	第３号被保険者			
	合計	男子	女子	合計	男子	女子	合計	男子	女子			合計	男子	女子	
平成 24 年 4月	28,410,766	9,656,657	18,754,109	18,377,415	9,441,758	8,935,657	322,745	104,948	217,797	263,433	13,186	9,710,606	109,951	9,600,655	877,229
5月	28,311,240	9,605,206	18,706,034	18,279,163	9,390,001	8,889,162	318,492	103,861	214,631	259,532	13,181	9,713,585	111,344	9,602,241	878,772
6月	28,273,045	9,591,742	18,681,303	18,240,564	9,376,478	8,864,086	317,066	103,093	213,973	258,150	13,226	9,715,415	112,171	9,603,244	876,249
7月	28,273,011	9,603,180	18,669,831	18,256,797	9,388,098	8,868,699	314,362	102,572	211,790	255,734	13,283	9,701,852	112,510	9,589,342	865,410
8月	28,271,243	9,609,505	18,661,738	18,265,650	9,394,873	8,870,777	311,956	102,034	209,922	253,199	13,374	9,693,637	112,598	9,581,039	859,031
9月	28,263,973	9,617,734	18,646,239	18,276,231	9,403,699	8,872,532	310,270	101,620	208,650	251,161	13,420	9,677,472	112,415	9,565,057	854,506
北海道	1,252,598	406,291	846,307	795,838	395,802	400,036	19,606	5,493	14,113	17,830	611	437,154	4,996	432,158	58,511
青森	306,764	118,781	187,983	223,315	116,356	106,959	2,495	999	1,496	2,207	136	80,954	1,426	79,528	8,539
岩手	253,656	92,732	160,924	172,353	90,636	81,717	2,325	832	1,493	2,042	66	78,978	1,264	77,714	8,819
宮城	515,165	178,227	336,938	337,763	175,326	162,437	3,788	1,285	2,503	3,108	185	173,614	1,616	171,998	15,371
秋田	202,475	74,920	127,555	139,939	73,323	66,616	1,508	569	939	1,272	89	61,028	1,028	60,000	6,237
山形	203,938	78,187	125,751	144,495	76,747	67,748	1,028	388	640	795	51	58,415	1,052	57,363	8,255
福島	400,008	145,541	254,467	273,018	142,944	130,074	2,445	1,008	1,437	1,992	162	124,545	1,589	122,956	10,536
茨城	685,899	246,467	439,432	459,532	242,845	216,687	6,031	1,984	4,047	4,858	300	220,336	1,638	218,698	17,558
栃木	450,489	156,273	294,216	295,221	153,767	141,454	3,153	1,172	1,981	2,442	224	152,115	1,334	150,781	11,903
群馬	445,192	156,691	288,501	294,237	154,261	139,976	3,151	1,160	1,991	2,573	151	147,804	1,270	146,534	13,983
埼玉	1,695,168	571,891	1,123,277	1,066,913	561,419	505,494	18,584	6,314	12,270	14,798	985	609,671	4,158	605,513	44,936
千葉	1,428,514	475,598	952,916	889,067	466,693	422,374	17,872	5,301	12,571	14,181	745	521,575	3,604	517,971	50,893
東京	3,129,473	1,158,894	1,970,579	2,162,099	1,131,767	1,030,332	46,049	16,533	29,516	32,116	1,941	921,325	10,594	910,731	107,527
神奈川	2,102,899	672,952	1,429,947	1,278,289	659,048	619,241	27,033	8,427	18,606	20,949	983	797,577	5,477	792,100	62,008
新潟	432,201	152,330	279,871	285,792	149,437	136,355	3,334	1,021	2,313	2,776	80	143,075	1,872	141,203	15,727
富山	183,099	61,237	121,862	115,285	60,087	55,198	1,739	578	1,161	1,448	54	66,075	572	65,503	7,684
石川	218,909	77,351	141,558	144,329	75,698	68,631	1,950	698	1,252	1,603	92	72,630	955	71,675	5,414
福井	140,073	49,742	90,331	92,409	48,790	43,619	1,038	365	673	836	48	46,626	587	46,039	4,172
山梨	187,204	68,908	118,296	128,466	67,775	60,691	1,177	454	723	875	94	57,561	679	56,882	4,141
長野	422,631	147,643	274,988	275,639	144,717	130,922	3,297	1,243	2,054	2,589	115	143,695	1,683	142,012	12,960
岐阜	442,265	140,558	301,707	274,712	138,114	136,598	3,395	1,074	2,321	2,765	109	164,158	1,370	162,788	11,916
静岡	787,225	260,190	527,035	497,070	256,291	240,779	5,274	1,854	3,420	3,928	233	284,881	2,045	282,836	23,521
愛知	1,672,283	503,689	1,168,594	982,146	495,081	487,065	13,301	4,041	9,260	10,584	574	676,836	4,567	672,269	38,342
三重	386,751	119,789	266,962	234,560	117,388	117,172	3,415	1,044	2,371	2,890	113	148,776	1,357	147,419	11,279
滋賀	301,536	92,402	209,134	177,881	90,636	87,245	1,976	594	1,382	1,549	56	121,679	1,172	120,507	8,777
京都	581,494	200,434	381,060	383,917	194,476	189,441	8,199	2,652	5,547	6,855	373	189,378	3,306	186,072	18,517
大阪	2,109,784	722,654	1,387,130	1,393,616	704,408	689,208	26,467	8,373	18,094	22,281	1,587	689,701	9,873	679,828	54,799
兵庫	1,271,527	392,584	878,943	775,393	382,984	392,409	15,401	4,524	10,877	12,875	591	480,733	5,076	475,657	38,427
奈良	327,187	102,164	225,023	202,773	99,463	103,310	4,313	1,171	3,142	3,623	130	120,101	1,530	118,571	9,924
和歌山	232,165	80,481	151,684	156,634	78,701	77,933	2,183	685	1,498	1,858	103	73,348	1,095	72,253	6,431
鳥取	108,993	41,181	67,812	75,357	39,896	35,461	1,054	387	667	900	40	32,582	898	31,684	3,186
島根	113,244	40,375	72,869	74,615	39,258	35,357	789	286	503	651	30	37,840	831	37,009	2,352
岡山	375,592	121,504	254,088	231,900	118,241	113,659	3,737	1,137	2,600	3,164	134	139,955	2,126	137,829	12,518
広島	597,251	186,048	411,203	361,886	181,433	180,453	6,668	1,946	4,722	5,671	239	228,697	2,669	226,028	18,327
山口	279,988	87,042	192,946	169,491	84,958	84,533	2,910	873	2,037	2,497	83	107,587	1,211	106,376	8,281
徳島	153,815	55,770	98,045	105,089	53,819	51,270	1,929	733	1,196	1,696	99	46,797	1,218	45,579	3,933
香川	192,587	63,887	128,700	121,001	62,177	58,824	1,934	636	1,298	1,658	61	69,652	1,074	68,578	5,569
愛媛	303,587	103,144	200,443	196,636	100,579	96,057	3,072	959	2,113	2,681	118	103,879	1,606	102,273	9,317
高知	147,123	59,737	87,386	108,601	57,223	51,378	2,133	841	1,292	1,916	106	36,389	1,673	34,716	4,587
福岡	1,135,514	379,464	756,050	732,015	369,063	362,952	12,873	4,118	8,755	11,019	584	390,626	6,283	384,343	29,278
佐賀	172,925	63,457	109,468	118,195	61,879	56,316	1,134	406	728	929	51	53,596	1,172	52,424	5,126
長崎	309,258	112,001	197,257	212,152	109,390	102,762	3,073	1,116	1,957	2,616	153	94,033	1,495	92,538	9,033
熊本	390,667	145,618	245,049	274,003	142,083	131,920	3,398	1,215	2,183	2,859	139	113,266	2,320	110,946	14,137
大分	230,152	73,957	156,195	142,995	71,850	71,145	2,645	825	1,820	2,312	140	84,512	1,282	83,230	6,224
宮崎	242,040	90,451	151,589	169,038	87,867	81,171	2,565	1,030	1,535	2,231	123	70,437	1,554	68,883	9,039
鹿児島	360,223	124,185	236,038	233,383	120,477	112,906	4,007	1,499	2,508	3,537	161	122,833	2,209	120,624	10,891
沖縄	382,442	164,312	218,130	297,173	158,526	138,647	4,822	1,777	3,045	4,326	178	80,447	4,009	76,438	5,601

第８表(続)　都道府県別適用状況

都道府県別	資格取得者数													
	総数			第１号被保険者			(再掲)学生の新規加入	(再掲)20歳到達による新規加入	任意加入被保険者			第３号被保険者		
	合計	男子	女子	合計	男子	女子			合計	男子	女子	合計	男子	女子
平成 24 年 4月	562,445	196,089	366,356	453,259	188,385	264,874	25,109	53,961	9,054	3,360	5,694	100,132	4,344	95,788
5月	643,605	219,601	424,004	490,034	210,534	279,500	35,488	59,095	7,744	2,796	4,948	145,827	6,271	139,556
6月	498,912	179,602	319,310	379,229	172,047	207,182	28,825	56,852	9,137	2,783	6,354	110,546	4,772	105,774
7月	521,966	191,760	330,206	413,495	184,699	228,796	32,337	57,710	7,571	2,634	4,937	100,900	4,427	96,473
8月	489,100	178,389	310,711	387,207	171,536	215,671	31,984	61,093	8,252	2,862	5,390	93,641	3,991	89,650
9月	445,538	168,519	277,019	359,162	162,479	196,683	30,181	58,609	7,763	2,691	5,072	78,613	3,349	75,264
北海道	19,679	7,304	12,375	15,199	6,968	8,231	106	3,587	488	160	328	3,992	176	3,816
青森	4,726	1,825	2,901	3,771	1,741	2,030	310	516	68	32	36	887	52	835
岩手	4,387	1,675	2,712	3,396	1,608	1,788	460	316	73	21	52	918	46	872
宮城	8,570	3,071	5,499	6,622	2,977	3,645	154	1,452	121	43	78	1,827	51	1,776
秋田	3,260	1,326	1,934	2,649	1,279	1,370	273	329	46	21	25	565	26	539
山形	3,862	1,480	2,382	3,169	1,434	1,735	387	281	41	11	30	652	35	617
福島	7,749	3,041	4,708	6,376	2,954	3,422	553	899	89	34	55	1,284	53	1,231
茨城	9,692	3,696	5,996	7,785	3,588	4,197	815	1,208	165	58	107	1,742	50	1,692
栃木	7,044	2,660	4,384	5,647	2,576	3,071	725	603	89	42	47	1,308	42	1,266
群馬	6,631	2,619	4,012	5,411	2,551	2,860	534	910	87	33	54	1,133	35	1,098
埼玉	24,565	9,306	15,259	19,856	9,002	10,854	1,694	3,549	488	176	312	4,221	128	4,093
千葉	20,458	7,739	12,719	16,641	7,522	9,119	1,277	3,011	387	130	257	3,430	87	3,343
東京	46,810	18,126	28,684	38,580	17,473	21,107	1,856	7,116	1,010	365	645	7,220	288	6,932
神奈川	32,504	12,629	19,875	26,623	12,286	14,337	288	5,943	603	175	428	5,278	168	5,110
新潟	7,916	3,032	4,884	6,402	2,940	3,462	1,049	449	100	22	78	1,414	70	1,344
富山	3,544	1,374	2,170	2,899	1,329	1,570	389	285	68	28	40	577	17	560
石川	4,059	1,536	2,523	3,268	1,479	1,789	463	414	67	30	37	724	27	697
福井	2,932	1,095	1,837	2,412	1,059	1,353	323	198	30	11	19	490	25	465
山梨	3,249	1,349	1,900	2,665	1,302	1,363	245	431	32	16	16	552	31	521
長野	7,142	2,683	4,459	5,705	2,590	3,115	712	772	118	36	82	1,319	57	1,262
岐阜	6,914	2,465	4,449	5,442	2,400	3,042	848	590	83	26	57	1,389	39	1,350
静岡	12,528	4,626	7,902	10,047	4,506	5,541	1,358	945	157	59	98	2,324	61	2,263
愛知	24,385	9,217	15,168	19,574	8,974	10,600	2,530	2,450	314	102	212	4,497	141	4,356
三重	5,770	2,047	3,723	4,542	1,975	2,567	511	693	96	32	64	1,132	40	1,092
滋賀	5,224	1,954	3,270	4,271	1,905	2,366	527	1,296	69	14	55	884	35	849
京都	8,759	3,315	5,444	7,158	3,171	3,987	4	1,819	185	79	106	1,416	65	1,351
大阪	32,061	12,009	20,052	25,912	11,548	14,364	1,554	4,705	606	189	417	5,543	272	5,271
兵庫	18,574	6,603	11,971	14,654	6,358	8,296	1,820	2,349	350	116	234	3,570	129	3,441
奈良	4,808	1,817	2,991	3,875	1,748	2,127	531	616	88	25	63	845	44	801
和歌山	3,176	1,212	1,964	2,632	1,158	1,474	335	382	61	23	38	483	31	452
鳥取	2,347	949	1,398	1,775	893	882	196	214	34	15	19	538	41	497
島根	2,199	827	1,372	1,732	791	941	364	143	35	14	21	432	22	410
岡山	6,637	2,443	4,194	5,347	2,352	2,995	426	828	92	27	65	1,198	64	1,134
広島	10,101	3,733	6,368	8,381	3,606	4,775	854	1,152	187	64	123	1,533	63	1,470
山口	4,536	1,724	2,812	3,663	1,661	2,002	455	417	76	27	49	797	36	761
徳島	2,478	916	1,562	1,954	856	1,098	226	230	53	26	27	471	34	437
香川	3,773	1,446	2,327	3,094	1,394	1,700	558	297	61	16	45	618	36	582
愛媛	4,596	1,818	2,778	3,859	1,757	2,102	499	484	76	22	54	661	39	622
高知	2,657	1,012	1,645	2,103	931	1,172		487	72	22	50	482	59	423
福岡	20,092	7,485	12,607	16,059	7,175	8,884	1,665	2,133	302	112	190	3,731	198	3,533
佐賀	3,040	1,161	1,879	2,446	1,103	1,343	216	371	33	14	19	561	44	517
長崎	4,897	1,860	3,037	3,925	1,771	2,154	404	502	89	35	54	883	54	829
熊本	6,441	2,397	4,044	5,182	2,295	2,887	533	746	88	35	53	1,171	67	1,104
大分	3,728	1,269	2,459	2,802	1,202	1,600	354	327	72	18	54	854	49	805
宮崎	4,486	1,748	2,738	3,586	1,666	1,920	350	391	73	35	38	827	47	780
鹿児島	6,076	2,377	3,699	4,922	2,270	2,652	295	828	113	55	58	1,041	52	989
沖縄	6,476	2,523	3,953	5,149	2,355	2,794	155	945	128	45	83	1,199	123	1,076

第８表(続)　都道府県別適用状況

都道府県別	資格喪失者数											
	総数			第１号被保険者			任意加入被保険者			第３号被保険者		
	合計	男子	女子	合計	男子	女子	合計	男子	女子	合計	男子	女子
平成 24 年 4月	974,009	380,592	593,417	792,906	371,117	421,789	13,593	4,010	9,583	167,510	5,465	162,045
5月	743,140	271,056	472,084	588,297	262,295	326,002	11,997	3,883	8,114	142,846	4,878	137,968
6月	537,121	193,075	344,046	417,841	185,579	232,262	10,564	3,551	7,013	108,716	3,945	104,771
7月	522,015	180,328	341,687	397,279	173,085	224,194	10,275	3,155	7,120	114,461	4,088	110,373
8月	490,887	172,071	318,816	378,374	164,768	213,606	10,659	3,400	7,259	101,854	3,903	97,951
9月	452,826	160,296	292,530	348,601	153,659	194,942	9,450	3,105	6,345	94,775	3,532	91,243
北海道	20,862	7,385	13,477	15,790	7,073	8,717	502	138	364	4,570	174	4,396
青森	5,418	2,067	3,351	4,330	1,964	2,366	100	46	54	988	57	931
岩手	5,087	1,999	3,088	4,020	1,928	2,092	75	29	46	992	42	950
宮城	9,536	3,545	5,991	7,626	3,460	4,166	100	35	65	1,810	50	1,760
秋田	3,870	1,482	2,388	3,008	1,415	1,593	55	23	32	807	44	763
山形	4,332	1,638	2,694	3,431	1,584	1,847	39	14	25	862	40	822
福島	8,266	3,033	5,233	6,501	2,925	3,576	82	40	42	1,683	68	1,615
茨城	10,061	3,603	6,458	7,785	3,501	4,284	205	57	148	2,071	45	2,026
栃木	7,126	2,595	4,531	5,533	2,522	3,011	95	42	53	1,498	31	1,467
群馬	6,793	2,450	4,343	5,161	2,367	2,794	97	34	63	1,535	49	1,486
埼玉	25,219	8,919	16,300	19,474	8,602	10,872	553	187	366	5,192	130	5,062
千葉	21,061	7,508	13,553	16,099	7,243	8,856	515	163	352	4,447	102	4,345
東京	46,104	17,114	28,990	37,442	16,442	21,000	1,227	426	801	7,435	246	7,189
神奈川	30,595	10,642	19,953	23,597	10,250	13,347	740	233	507	6,258	159	6,099
新潟	9,535	3,204	6,331	7,225	3,080	4,145	136	45	91	2,174	79	2,095
富山	3,404	1,216	2,188	2,603	1,174	1,429	78	21	57	723	21	702
石川	3,616	1,236	2,380	2,685	1,184	1,501	64	18	46	867	34	833
福井	2,650	930	1,720	2,016	885	1,131	45	22	23	589	23	566
山梨	3,076	1,160	1,916	2,410	1,119	1,291	37	17	20	629	24	605
長野	6,638	2,295	4,343	4,911	2,198	2,713	102	38	64	1,625	59	1,566
岐阜	6,808	2,358	4,450	5,246	2,292	2,954	116	30	86	1,446	36	1,410
静岡	12,827	4,373	8,454	9,808	4,249	5,559	169	55	114	2,850	69	2,781
愛知	23,887	8,196	15,691	18,274	7,935	10,339	392	123	269	5,221	138	5,083
三重	6,022	2,016	4,006	4,565	1,941	2,624	111	32	79	1,346	43	1,303
滋賀	4,534	1,531	3,003	3,395	1,484	1,911	62	13	49	1,077	34	1,043
京都	8,719	3,049	5,670	6,718	2,870	3,848	216	82	134	1,785	97	1,688
大阪	30,990	10,759	20,231	23,768	10,236	13,532	864	252	612	6,358	271	6,087
兵庫	19,142	6,434	12,708	14,550	6,170	8,380	398	119	279	4,194	145	4,049
奈良	4,677	1,555	3,122	3,440	1,494	1,946	138	33	105	1,099	28	1,071
和歌山	3,273	1,162	2,111	2,516	1,092	1,424	79	34	45	678	36	642
鳥取	2,561	974	1,587	2,049	921	1,128	32	14	18	480	39	441
島根	2,438	903	1,535	1,778	857	921	38	13	25	622	33	589
岡山	6,706	2,252	4,454	5,052	2,130	2,922	142	52	90	1,512	70	1,442
広島	9,957	3,336	6,621	7,337	3,168	4,169	230	79	151	2,390	89	2,301
山口	4,742	1,623	3,119	3,505	1,542	1,963	91	35	56	1,146	46	1,100
徳島	2,629	923	1,706	1,983	862	1,121	76	27	49	570	34	536
香川	3,408	1,159	2,249	2,444	1,092	1,352	68	27	41	896	40	856
愛媛	4,726	1,733	2,993	3,521	1,628	1,893	117	45	72	1,088	60	1,028
高知	3,084	1,086	1,998	2,305	997	1,308	76	18	58	703	71	632
福岡	20,243	7,021	13,222	15,525	6,672	8,853	451	131	320	4,267	218	4,049
佐賀	3,158	1,111	2,047	2,360	1,046	1,314	58	19	39	740	46	694
長崎	5,458	1,896	3,562	4,028	1,811	2,217	125	40	85	1,305	45	1,260
熊本	6,803	2,388	4,415	5,142	2,266	2,876	106	34	72	1,555	88	1,467
大分	4,168	1,441	2,727	3,119	1,362	1,757	88	39	49	961	40	921
宮崎	4,831	1,753	3,078	3,681	1,667	2,014	91	34	57	1,059	52	1,007
鹿児島	6,431	2,378	4,053	4,818	2,257	2,561	118	39	79	1,495	82	1,413
沖縄	7,355	2,865	4,490	6,027	2,702	3,325	151	58	93	1,177	105	1,072

注　　任意加入被保険者の資格喪失には、第３号被保険者への切替の者も含まれている。

第８表(続)　都道府県別適用状況

都道府県別	保険料免除・学生納付特例・若年者納付猶予被保険者数										
	免　除　者　数							学生納付特例者数		若年納付猶予者数	
		(免除率)	法定免除	申請免除(全額)	申請免除(3/4)	申請免除(半額)	申請免除(1/4)		(特例率)		(猶予率)
平成 24 年 4月	4,174,489	22.7	1,309,130	2,375,995	266,791	154,941	67,632	340,956	1.9	407,597	2.2
5月	4,218,975	23.1	1,311,243	2,402,487	274,559	159,970	70,716	817,281	4.5	418,851	2.3
6月	4,278,023	23.5	1,315,173	2,438,884	283,385	166,127	74,454	969,801	5.3	428,544	2.3
7月	2,284,013	12.5	1,319,578	937,816	15,673	8,184	2,762	1,144,900	6.3	147,887	0.8
8月	2,880,502	15.8	1,324,509	1,429,347	73,331	38,616	14,699	1,252,087	6.9	238,848	1.3
9月	3,245,874	17.8	1,325,882	1,703,059	123,876	66,470	26,587	1,332,846	7.3	290,299	1.6
北海道	204,101	25.6	93,448	95,232	8,646	4,979	1,796	51,723	6.5	15,017	1.9
青森	53,522	24.0	20,414	28,267	3,025	1,371	445	11,205	5.0	2,659	1.2
岩手	39,037	22.6	16,213	19,893	1,797	858	276	8,857	5.1	2,515	1.5
宮城	58,312	17.3	22,670	31,311	2,765	1,140	426	21,885	6.5	5,235	1.5
秋田	31,359	22.4	13,078	16,225	1,207	664	185	8,997	6.4	1,970	1.4
山形	27,563	19.1	11,058	13,690	1,688	827	300	10,319	7.1	2,388	1.7
福島	53,618	19.6	20,239	30,742	1,571	783	283	16,814	6.2	4,527	1.7
茨城	72,777	15.8	23,963	42,798	3,458	1,848	710	32,132	7.0	6,956	1.5
栃木	46,870	15.9	18,580	24,473	2,142	1,133	542	20,460	6.9	4,873	1.7
群馬	47,552	16.2	16,828	26,887	2,241	1,134	462	20,589	7.0	4,969	1.7
埼玉	121,388	11.4	56,208	58,846	3,594	1,973	767	73,665	6.9	16,241	1.5
千葉	100,465	11.3	48,952	45,959	2,979	1,787	788	67,420	7.6	10,323	1.2
東京	251,241	11.6	117,256	117,358	8,728	5,364	2,535	148,448	6.9	27,485	1.3
神奈川	158,885	12.4	80,140	68,352	5,605	3,229	1,559	95,879	7.5	19,122	1.5
新潟	51,738	18.1	23,919	23,478	2,501	1,333	507	23,267	8.1	5,719	2.0
富山	16,009	13.9	8,186	6,640	680	338	165	9,757	8.5	1,229	1.1
石川	24,573	17.0	9,791	12,451	1,301	695	335	14,157	9.8	2,809	1.9
福井	14,717	15.9	6,185	7,478	572	325	157	7,613	8.2	1,725	1.9
山梨	21,869	17.0	7,656	12,038	1,202	707	266	11,171	8.7	2,341	1.8
長野	45,226	16.4	19,249	23,297	1,492	858	330	18,260	6.6	3,992	1.4
岐阜	37,897	13.8	15,403	20,015	1,478	715	286	20,078	7.3	3,713	1.4
静岡	57,914	11.7	30,803	24,261	1,497	942	411	35,796	7.2	4,956	1.0
愛知	144,274	14.7	55,894	77,151	6,064	3,592	1,573	67,731	6.9	15,516	1.6
三重	37,145	15.8	16,774	17,757	1,470	792	352	16,711	7.1	3,280	1.4
滋賀	29,098	16.4	10,892	16,022	1,300	632	252	17,097	9.6	3,589	2.0
京都	80,435	21.0	30,724	46,109	2,139	1,087	376	33,883	8.8	6,556	1.7
大阪	282,285	20.3	114,322	154,548	7,672	4,072	1,671	92,956	6.7	21,889	1.6
兵庫	149,068	19.2	58,580	80,295	5,778	3,309	1,106	71,235	9.2	12,689	1.6
奈良	34,865	17.2	13,378	19,891	951	465	180	19,551	9.6	2,905	1.4
和歌山	40,918	26.1	11,101	26,865	1,821	814	317	11,441	7.3	3,784	2.4
鳥取	17,917	23.8	6,942	9,327	937	499	212	6,202	8.2	1,369	1.8
島根	16,689	22.4	7,839	7,378	860	450	162	6,626	8.9	1,318	1.8
岡山	42,256	18.2	19,905	20,028	1,370	679	274	19,081	8.2	3,769	1.6
広島	73,508	20.3	32,328	35,133	3,384	1,764	899	31,614	8.7	6,521	1.8
山口	38,513	22.7	15,108	20,491	1,712	823	379	12,987	7.7	3,025	1.8
徳島	28,783	27.4	10,189	16,634	1,195	568	197	9,270	8.8	1,958	1.9
香川	21,881	18.1	9,076	11,548	724	372	161	9,697	8.0	1,556	1.3
愛媛	54,908	27.9	18,729	32,701	2,102	1,035	341	14,677	7.5	4,164	2.1
高知	26,330	24.2	11,969	13,630	437	229	65	7,117	6.6	1,797	1.7
福岡	191,343	26.1	68,815	106,838	9,090	4,793	1,807	62,488	8.5	15,592	2.1
佐賀	27,982	23.7	9,132	16,062	1,566	900	322	9,471	8.0	2,657	2.2
長崎	49,114	23.2	22,280	24,590	1,343	652	249	13,646	6.4	2,566	1.2
熊本	67,165	24.5	23,241	39,111	2,865	1,433	515	19,117	7.0	5,503	2.0
大分	35,654	24.9	13,805	19,433	1,411	691	314	11,643	8.1	3,251	2.3
宮崎	48,584	28.7	15,288	28,932	2,535	1,349	480	11,270	6.7	3,556	2.1
鹿児島	67,888	29.1	25,773	38,128	2,362	1,177	448	13,807	5.9	4,664	2.0
沖縄	102,638	34.5	23,559	74,766	2,619	1,290	404	15,036	5.1	6,061	2.0

第９表　都道府県別年金受給権者状況　（総計）

（月末現在）

都道府県別	合計		老齢年金							通算老齢年金				障害年金		遺族年金	
			件数						年金額	件数			年金額				
			合計	5年年金以外				5年年金									
					(再掲)基礎のみ・旧国年												
					繰上げ	本来	繰下げ			合計	繰上げ	本来					
	件数	年金額												件数	年金額	件数	年金額
		千円							千円				千円		千円		千円
平成 24 年 4月	29,705,817	19,434,425,680	26,599,556	26,573,848	3,390,044	4,661,842	101,319	25,708	17,387,879,590	982,494	403,562	578,932	217,359,889	1,872,570	1,644,211,746	251,197	184,974,456
5月	29,815,591	19,519,609,298	26,712,995	26,687,721	3,375,608	4,666,050	101,445	25,274	17,470,657,693	973,682	399,658	574,024	215,541,175	1,875,517	1,646,731,108	253,397	186,679,323
6月	29,889,149	19,579,629,487	26,789,724	26,764,825	3,361,488	4,669,472	101,498	24,899	17,528,380,895	965,681	396,107	569,574	213,885,481	1,878,048	1,648,903,567	255,696	188,459,545
7月	29,978,369	19,649,932,350	26,881,302	26,856,768	3,349,203	4,671,924	101,563	24,534	17,596,269,294	958,673	392,972	565,701	212,449,204	1,880,787	1,651,260,069	257,607	189,953,783
8月	30,096,425	19,741,712,391	27,001,855	26,977,739	3,335,300	4,677,269	101,639	24,116	17,684,985,085	950,615	389,287	561,328	210,791,159	1,884,198	1,654,260,131	259,757	191,676,016
9月	30,198,413	19,821,724,607	27,106,804	27,083,008	3,321,810	4,681,551	101,672	23,796	17,762,914,358	943,800	386,290	557,510	209,381,236	1,886,286	1,656,356,942	261,523	193,072,072
北海道	1,388,586	907,392,263	1,225,567	1,224,677	83,912	296,333	5,412	890	793,328,145	41,480	11,615	29,865	9,755,791	109,158	95,148,696	12,381	9,159,631
青森	380,728	236,004,271	339,884	339,656	81,581	53,688	1,042	228	206,067,089	8,331	4,962	3,369	1,700,716	28,129	25,138,424	4,384	3,098,042
岩手	379,161	248,350,244	336,559	336,290	68,968	65,307	1,470	269	217,720,457	9,982	5,088	4,894	2,093,543	28,281	25,439,638	4,339	3,096,606
宮城	547,277	350,257,983	491,128	490,835	100,396	74,183	1,592	293	311,358,722	14,432	7,513	6,919	3,025,048	35,220	31,099,011	6,497	4,775,202
秋田	341,856	216,005,765	308,442	308,280	68,801	49,409	922	162	193,590,839	9,733	5,799	3,934	2,061,547	20,590	18,130,930	3,091	2,222,449
山形	352,510	226,120,185	315,217	314,972	73,760	40,180	941	245	202,265,094	12,561	7,358	5,203	2,472,740	21,629	19,151,683	3,103	2,230,668
福島	525,124	336,324,098	469,957	469,571	105,014	67,067	1,081	386	299,583,486	15,976	8,913	7,063	3,151,935	33,629	29,521,943	5,562	4,066,734
茨城	699,628	448,387,863	638,443	638,025	149,709	89,672	2,186	418	406,340,626	16,332	8,961	7,371	3,494,101	38,168	33,737,869	6,685	4,815,267
栃木	481,180	308,684,101	434,866	434,620	95,400	56,325	1,284	246	277,143,083	12,865	7,540	5,325	2,587,486	29,088	25,748,235	4,361	3,205,297
群馬	507,057	334,338,313	457,068	456,678	78,060	64,160	1,660	390	300,409,191	15,115	8,398	6,717	3,100,506	30,309	27,480,774	4,565	3,347,842
埼玉	1,519,410	986,235,996	1,398,266	1,397,400	178,893	183,695	4,250	866	904,001,235	32,451	15,188	17,263	6,966,339	76,253	65,886,845	12,440	9,381,578
千葉	1,363,856	892,588,917	1,250,388	1,249,409	168,961	201,167	4,908	979	814,692,106	31,165	12,925	18,240	6,943,520	71,004	62,511,665	11,299	8,441,626
東京	2,588,698	1,681,910,447	2,345,211	2,341,245	201,449	444,181	16,225	3,966	1,522,926,270	82,356	21,827	60,529	19,967,661	142,344	124,785,695	18,787	14,230,822
神奈川	1,838,525	1,214,481,327	1,674,600	1,673,614	135,902	279,077	6,989	986	1,104,565,663	50,533	18,311	32,222	11,859,702	99,331	87,355,582	14,061	10,700,379
新潟	649,932	430,700,988	580,106	579,685	101,047	79,024	1,722	421	386,174,183	23,089	13,456	9,633	4,578,708	40,838	35,628,603	5,899	4,319,495
富山	299,431	206,368,558	267,912	267,719	28,499	37,207	810	193	187,042,311	12,040	5,806	6,234	2,636,623	16,905	14,822,076	2,574	1,867,548
石川	287,516	196,522,335	255,508	255,302	24,491	38,051	651	206	175,766,494	10,542	4,094	6,448	2,433,629	18,870	16,461,584	2,596	1,860,629
福井	206,679	139,797,590	183,102	182,886	24,273	22,607	395	216	125,797,099	9,483	5,266	4,217	1,994,723	12,265	10,670,691	1,829	1,335,078
山梨	227,317	144,500,325	204,215	204,018	48,205	26,645	603	197	129,139,759	6,977	4,011	2,966	1,441,695	13,999	12,370,117	2,126	1,548,755
長野	600,963	405,146,956	531,472	530,950	66,401	79,362	1,502	522	362,852,275	26,822	11,855	14,967	5,648,677	37,894	33,100,099	4,775	3,545,906
岐阜	525,199	353,151,461	473,665	473,470	62,086	75,956	1,434	195	320,093,025	17,310	7,212	10,098	3,731,626	29,472	25,867,757	4,752	3,459,054
静岡	942,151	630,789,981	847,610	847,006	109,232	110,977	2,816	604	571,203,638	32,665	15,803	16,862	6,833,392	54,147	47,106,206	7,729	5,646,745
愛知	1,564,020	1,040,127,234	1,425,635	1,424,925	134,396	214,454	5,807	710	948,955,800	41,133	16,555	24,578	8,843,026	83,028	71,820,854	14,224	10,507,555
三重	465,386	315,882,465	418,115	417,906	43,763	77,150	1,108	209	285,295,315	15,854	5,946	9,908	3,594,418	27,549	24,179,705	3,868	2,813,028
滋賀	315,298	210,906,881	282,310	282,092	34,310	36,403	588	218	189,951,632	11,460	5,598	5,862	2,477,853	18,841	16,498,614	2,687	1,978,783
京都	630,966	409,109,222	565,300	564,789	49,770	105,824	2,282	511	365,785,789	20,961	6,896	14,065	4,855,250	39,992	34,975,477	4,713	3,492,707
大阪	1,936,167	1,245,086,432	1,748,467	1,747,275	134,157	290,375	6,695	1,192	1,115,759,608	51,410	20,323	31,087	11,362,645	120,533	106,170,849	15,757	11,793,331
兵庫	1,309,793	859,094,467	1,179,910	1,179,106	100,295	211,369	4,818	804	776,018,073	44,784	16,907	27,877	10,130,134	74,259	64,845,621	10,840	8,100,638
奈良	350,873	227,651,645	317,766	317,394	45,767	63,700	1,385	372	205,701,627	10,443	5,082	5,361	2,266,627	19,983	17,686,623	2,681	1,996,769
和歌山	285,734	180,772,887	254,910	254,473	48,783	49,714	892	437	159,864,061	8,893	4,817	4,076	1,831,107	19,514	17,343,920	2,417	1,733,799
鳥取	158,720	106,585,416	139,203	139,091	17,102	23,496	261	112	94,729,396	7,492	3,011	4,481	1,599,032	10,644	9,245,529	1,381	1,011,459
島根	214,226	145,534,565	187,974	187,768	23,478	33,709	477	206	128,884,706	9,736	3,726	6,010	2,201,410	14,866	13,250,386	1,650	1,198,062
岡山	501,679	344,943,677	444,328	443,819	30,764	81,221	1,123	509	309,466,886	22,404	6,653	15,751	5,118,227	31,032	27,459,083	3,915	2,899,482
広島	696,822	473,316,250	618,688	618,204	31,861	115,399	1,597	484	424,920,364	29,336	7,407	21,929	6,861,975	43,187	37,373,489	5,611	4,160,423
山口	410,152	279,878,485	366,221	365,917	23,151	81,131	826	304	251,309,254	15,521	3,929	11,592	3,704,708	25,245	22,527,563	3,165	2,336,960
徳島	213,932	138,261,632	188,247	187,978	30,715	32,279	544	269	121,225,637	8,285	4,370	3,915	1,615,865	15,756	14,231,953	1,644	1,188,177
香川	265,359	182,406,767	234,664	234,363	15,288	48,082	714	301	163,777,517	12,393	3,311	9,082	2,838,622	16,219	14,264,840	2,083	1,525,788
愛媛	399,874	263,603,754	351,830	351,456	45,533	67,819	1,101	374	232,410,809	15,403	7,104	8,299	3,115,460	29,105	25,524,689	3,536	2,552,797
高知	225,120	144,666,561	198,479	198,200	23,732	42,723	649	279	127,362,936	8,617	3,399	5,218	1,902,131	16,280	14,146,650	1,744	1,254,844
福岡	1,122,717	734,239,172	993,183	992,375	82,391	197,088	3,347	808	646,295,230	37,673	12,758	24,915	8,668,506	81,479	71,564,251	10,382	7,711,185
佐賀	220,157	147,953,065	193,181	192,944	31,964	36,890	750	237	130,047,495	8,024	3,501	4,523	1,750,397	16,406	14,358,408	2,546	1,796,765
長崎	379,208	244,969,335	332,411	331,974	57,047	69,974	1,096	437	212,764,943	12,988	6,289	6,699	2,840,271	29,957	26,563,830	3,852	2,800,290
熊本	487,822	321,981,810	426,322	425,694	82,158	87,102	1,493	628	279,371,252	17,047	8,260	8,787	3,919,651	40,015	35,499,306	4,438	3,191,601
大分	326,605	209,857,708	289,752	289,254	45,208	56,091	1,006	498	185,556,338	11,502	5,994	5,508	2,453,777	22,815	19,982,665	2,536	1,864,927
宮崎	306,629	204,589,325	266,878	266,514	27,965	63,347	757	364	177,085,936	10,818	3,784	7,034	2,512,818	25,837	22,787,255	3,096	2,203,316
鹿児島	467,514	310,550,529	404,711	404,106	65,888	83,843	1,431	605	266,827,414	16,448	7,945	8,503	3,724,095	42,189	36,962,730	4,166	3,036,291
沖縄	268,909	177,303,969	228,553	228,506	40,395	75,245	867	47	144,169,971	2,842	792	2,050	694,709	33,832	29,752,644	3,682	2,686,644
その他	21,947	8,391,384	20,580	20,577	889	2,850	163	3	7,315,580	93	32	61	18,816	200	175,886	1,074	881,102

第９表(続)　都道府県別年金受給権者状況　（総計）

（新規裁定）

都道府県別	合計		老齢年金							通算老齢年金				障害年金		遺族年金	
			件数						年金額	件数			年金額				
			合計	5年年金以外				5年年金									
					（再掲）基礎のみ・旧国年												
					繰上げ	本来	繰下げ			合計	繰上げ	本来					
	件数	年金額												件数	年金額	件数	年金額
		千円							千円				千円		千円		千円
平成 24 年 4月	47,387	30,617,674	38,406	38,406	5,655	15,992	297		23,235,357	123		123	12,410	6,487	5,626,967	2,371	1,742,940
5月	55,488	35,797,597	44,924	44,924	6,350	17,989	348		27,097,061	82		82	11,455	7,715	6,665,538	2,767	2,023,544
6月	47,610	31,214,835	37,685	37,685	4,357	16,438	251		23,076,707	86		86	8,884	7,103	6,125,309	2,736	2,003,934
7月	43,145	28,131,139	33,875	33,875	3,778	14,363	237		20,531,990	123		123	18,472	6,764	5,834,636	2,383	1,746,042
8月	52,643	34,558,031	41,675	41,675	4,332	18,557	307		25,506,531	118		118	12,634	8,115	7,023,979	2,735	2,014,887
9月	41,854	27,666,805	33,359	33,359	2,847	15,904	226		20,705,970	136		136	19,621	6,080	5,278,368	2,279	1,662,846
北海道	1,966	1,286,875	1,576	1,576	91	771	8		971,998	10		10	1,194	281	241,690	99	71,993
青森	601	383,634	476	476	81	158	6		282,281					87	74,109	38	27,244
岩手	438	311,808	323	323	28	166	2		217,184					69	62,734	46	31,890
宮城	889	584,714	676	676	73	245	6		412,317					159	134,376	54	38,022
秋田	424	270,175	344	344	38	125	1		206,694	1		1	353	46	41,588	33	21,541
山形	425	272,853	362	362	53	95	1		220,007	1		1	30	44	38,716	18	14,099
福島	626	407,246	510	510	66	196			313,417	1		1	68	70	60,491	45	33,269
茨城	1,063	694,331	916	916	157	381	5		573,424	1		1	171	84	75,706	62	45,030
栃木	724	466,573	572	572	116	172	6		344,031	2		2	310	111	93,878	39	28,354
群馬	596	410,378	444	444	55	184	4		280,717	1		1	121	106	94,600	45	34,940
埼玉	2,098	1,349,457	1,720	1,720	157	804	14		1,047,096	9		9	1,643	257	217,360	112	83,359
千葉	2,235	1,501,389	1,774	1,774	171	870	10		1,116,322	5		5	233	363	314,207	93	70,627
東京	3,859	2,444,392	3,187	3,187	233	1,420	30		1,887,067	8		8	1,036	471	408,732	193	147,557
神奈川	2,695	1,770,032	2,235	2,235	130	1,179	19		1,391,111	15		15	2,930	316	278,114	129	97,876
新潟	726	489,800	589	589	65	266	3		381,341	2		2	124	89	74,276	46	34,059
富山	307	218,734	214	214	11	130	1		144,724					53	44,663	40	29,347
石川	347	250,001	238	238	15	132	1		161,516	2		2	326	88	75,149	19	13,010
福井	241	173,565	162	162	16	87			111,022					54	46,686	25	15,858
山梨	301	186,477	236	236	30	88	1		135,748					43	36,416	22	14,313
長野	569	390,284	391	391	42	169	2		245,541	2		2	689	123	106,062	53	37,993
岐阜	643	444,084	519	519	48	273	3		340,047					96	83,493	28	20,544
静岡	1,097	752,949	858	858	110	402	7		554,210	2		2	391	175	151,054	62	47,295
愛知	2,242	1,509,158	1,793	1,793	144	943	10		1,144,070	10		10	2,301	324	279,455	115	83,332
三重	657	457,368	532	532	42	277	2		354,033	2		2	139	87	74,799	36	28,398
滋賀	405	271,138	314	314	24	130	1		196,830	1		1	106	70	61,024	20	13,178
京都	927	601,742	773	773	46	413	10		470,868					120	103,883	34	26,991
大阪	3,062	1,971,976	2,408	2,408	153	1,226	17		1,436,464	7		7	799	524	449,318	123	85,395
兵庫	2,011	1,304,939	1,655	1,655	106	805	5		1,012,799	8		8	620	238	210,044	110	81,476
奈良	607	402,056	489	489	35	286	6		307,350	2		2	149	69	59,903	47	34,654
和歌山	494	320,475	435	435	42	236	3		272,671	1		1	33	43	36,373	15	11,399
鳥取	208	141,729	154	154	14	66			95,809	1		1	33	45	39,530	8	6,357
島根	209	148,792	154	154	7	80	1		103,900					39	34,267	16	10,626
岡山	551	386,526	403	403	24	209	3		267,335	8		8	513	113	98,725	27	19,954
広島	825	551,773	656	656	30	331	5		419,637	6		6	886	133	113,337	30	17,914
山口	429	292,310	333	333	20	175	1		216,555	1		1	88	63	54,099	32	21,568
徳島	261	171,243	205	205	9	108	2		128,195	3		3	580	36	31,656	17	10,811
香川	320	222,597	265	265	13	151	1		178,283	1		1	33	43	36,887	11	7,394
愛媛	572	402,968	424	424	27	218	4		277,723					111	99,412	37	25,833
高知	317	205,067	251	251	23	116			150,796	2		2	656	47	42,616	17	10,999
福岡	1,392	916,139	1,113	1,113	67	542	8		686,720	11		11	1,287	186	163,479	82	64,654
佐賀	308	201,276	245	245	35	88	2		151,848	2		2	470	35	30,262	26	18,697
長崎	531	361,354	424	424	41	230	2		271,202					81	72,196	26	17,956
熊本	663	459,756	519	519	65	262	2		338,175	1		1	30	107	95,585	36	25,966
大分	385	254,153	301	301	27	132	4		185,849	2		2	162	59	51,085	23	17,057
宮崎	396	270,880	280	280	19	112			176,007	3		3	654	79	70,171	34	24,048
鹿児島	532	366,087	386	386	18	198	1		240,806					122	107,390	24	17,891
沖縄	599	387,848	457	457	28	248	4		266,991	2		2	466	121	108,775	19	11,617
その他	81	27,702	68	68	2	9	2		17,240							13	10,462

第９表(続)　都道府県別年金受給権者状況　（総計）

（失　　権）

都道府県別	合計		老齢年金							通算老齢年金				障害年金		遺族年金	
			件数						年金額	件数			年金額				
			合計	5年年金以外	（再掲）基礎のみ・旧国年			5年年金									
					繰上げ	本来	繰下げ			合計	繰上げ	本来					
	件数	年金額												件数	年金額	件数	年金額
		千円							千円				千円		千円		千円
平成 24 年 4月	105,119	63,994,761	65,114	64,680	17,139	12,189	176	434	39,393,313	8,200	3,552	4,648	1,676,886	4,646	4,155,958	27,159	18,768,604
5月	86,761	50,622,454	71,772	71,338	18,756	13,410	205	434	43,617,170	8,962	3,939	5,023	1,846,224	5,327	4,757,212	700	401,849
6月	80,195	46,711,634	66,515	66,140	17,220	12,661	182	375	40,299,076	8,152	3,581	4,571	1,676,959	4,935	4,402,358	593	333,242
7月	72,176	42,130,811	59,852	59,487	15,011	11,518	154	365	36,295,731	7,197	3,168	4,029	1,468,175	4,536	4,039,886	591	327,018
8月	83,616	49,046,371	69,421	69,003	17,177	12,914	205	418	42,342,140	8,247	3,708	4,539	1,683,137	5,196	4,625,483	752	395,612
9月	72,049	42,172,468	59,906	59,587	14,979	11,092	179	319	36,405,852	7,026	3,031	3,995	1,445,170	4,500	3,988,668	617	332,778
北海道	3,393	2,026,951	2,771	2,754	428	747	8	17	1,692,246	309	77	232	66,821	283	251,785	30	16,099
青森	1,072	580,376	937	935	403	118	4	2	504,364	56	33	23	9,486	65	59,233	14	7,293
岩手	1,030	596,720	878	869	322	144	3	9	507,384	65	32	33	13,959	84	74,251	3	1,127
宮城	1,804	993,500	1,533	1,525	591	246	2	8	863,219	158	83	75	30,479	107	95,549	6	4,253
秋田	882	485,329	742	737	291	92		5	416,633	76	43	33	15,359	56	49,045	8	4,292
山形	895	505,027	735	731	309	100		4	421,784	84	56	28	15,923	73	65,898	3	1,422
福島	1,807	1,005,045	1,527	1,525	615	237	4	2	865,105	150	85	65	30,411	114	101,086	16	8,444
茨城	1,747	969,700	1,493	1,487	623	206	3	6	841,625	135	76	59	28,881	104	91,259	15	7,936
栃木	1,116	632,771	944	942	366	128	4	2	551,111	98	64	34	19,060	66	58,804	8	3,796
群馬	1,323	746,497	1,083	1,080	379	162	2	3	640,048	141	80	61	25,199	80	71,220	19	10,031
埼玉	3,136	1,865,005	2,711	2,704	628	367	7	7	1,673,164	252	109	143	52,333	142	123,127	31	16,381
千葉	2,522	1,508,598	2,157	2,142	503	359	8	15	1,329,196	197	79	118	38,931	139	125,269	29	15,202
東京	5,546	3,289,074	4,604	4,582	730	1,061	22	22	2,865,670	601	173	428	136,128	293	260,252	48	27,024
神奈川	3,689	2,201,659	3,105	3,091	478	525	10	14	1,937,573	361	150	211	75,682	193	171,508	30	16,895
新潟	1,716	975,419	1,392	1,384	492	208	5	8	831,476	194	126	68	36,338	114	99,910	16	7,695
富山	836	505,676	706	702	182	95	1	4	446,907	83	42	41	16,812	42	38,403	5	3,554
石川	677	395,909	548	544	124	108		4	338,123	80	36	44	17,015	39	34,898	10	5,873
福井	517	297,695	417	416	128	65		1	257,763	69	44	25	12,798	31	27,134		
山梨	604	329,514	508	505	208	68	1	3	285,754	55	30	25	10,463	33	29,110	8	4,188
長野	1,550	902,805	1,227	1,220	333	246	3	7	767,231	206	103	103	37,270	106	92,948	11	5,357
岐阜	1,229	734,434	1,035	1,031	301	158	1	4	636,792	102	41	61	20,529	77	69,138	15	7,974
静岡	2,330	1,380,683	1,916	1,908	509	288	5	8	1,190,028	245	110	135	50,076	149	130,091	20	10,489
愛知	3,605	2,232,001	3,060	3,047	555	416	12	13	1,972,126	307	138	169	61,809	208	181,921	30	16,146
三重	1,117	670,280	926	919	209	198	2	7	588,228	126	47	79	28,744	56	48,568	9	4,740
滋賀	767	446,580	639	635	180	96	1	4	393,508	83	41	42	16,236	37	32,839	8	3,997
京都	1,458	857,140	1,192	1,183	211	265	2	9	734,704	166	55	111	37,160	88	78,555	12	6,720
大阪	4,141	2,445,830	3,481	3,472	565	587	9	9	2,126,369	371	165	206	73,977	249	223,481	40	22,004
兵庫	3,052	1,810,831	2,549	2,540	429	433	12	9	1,601,338	326	117	209	64,910	151	130,535	26	14,049
奈良	804	451,604	684	678	201	142	5	6	398,223	72	31	41	14,463	40	35,166	8	3,751
和歌山	759	433,722	626	623	205	111	3	3	354,905	60	32	28	13,474	67	60,982	6	4,360
鳥取	391	227,054	310	308	80	63		2	193,864	54	27	27	10,510	24	21,267	3	1,413
島根	607	360,864	503	500	147	104		3	312,589	64	33	31	13,670	37	33,285	3	1,321
岡山	1,307	780,616	1,052	1,047	197	230	3	5	673,449	170	61	109	35,349	73	64,803	12	7,014
広島	1,683	998,149	1,320	1,312	172	353	4	8	850,743	249	62	187	52,598	102	88,556	12	6,251
山口	1,001	608,520	814	811	138	229	1	3	520,119	115	30	85	26,013	63	57,446	9	4,942
徳島	558	307,660	459	456	154	69	1	3	268,350	65	34	31	11,275	28	25,175	6	2,860
香川	630	378,049	501	495	84	140	1	6	322,891	85	25	60	18,409	39	34,442	5	2,307
愛媛	1,059	613,108	862	853	238	171	1	9	514,849	105	53	52	18,597	84	75,420	8	4,241
高知	588	332,040	479	475	140	95	2	4	277,776	62	28	34	12,278	47	41,986		
福岡	2,810	1,642,393	2,322	2,312	456	504	5	10	1,408,377	284	106	178	61,988	189	163,234	15	8,794
佐賀	538	321,060	452	449	156	101	1	3	272,118	39	13	26	8,005	45	39,914	2	1,023
長崎	955	534,153	780	771	239	185	1	9	442,615	86	49	37	17,821	70	63,379	19	10,339
熊本	1,283	747,324	1,055	1,044	369	198	7	11	630,536	123	67	56	27,216	96	85,238	9	4,333
大分	790	437,654	641	632	228	92	5	9	369,756	92	47	45	18,154	54	48,237	3	1,508
宮崎	758	442,119	612	605	162	161	1	7	370,949	76	26	50	14,498	57	49,942	13	6,730
鹿児島	1,340	781,555	1,081	1,070	391	212	4	11	633,148	121	69	52	26,579	131	117,431	7	4,396
沖縄	609	376,807	521	520	129	206	3	1	305,931	8	3	5	1,483	73	65,176	7	4,217
その他	18	6,969	16	16	1	3			5,199					2	1,770		

第９表(続)　都道府県別年金受給権者状況　（旧法拠出制年金）

（月末現在）　　（新規裁定）

都道府県別	合計		老齢年金		通算老齢年金		障害年金		遺族年金		合計		老齢年金		通算老齢年金		障害年金		遺族年金	
	件数	年金額	件数	年金額	件数	年金額	件数	年金額	件数	年金額	件数	年金額	件数	年金額	件数	年金額	件数	年金額	件数	年金額
		千円		千円		千円		千円		千円		千円		千円		千円		千円		千円
平成 24 年 4月	2,727,969	1,090,040,732	1,627,981	783,791,188	982,494	217,359,889	82,960	73,224,461	34,534	15,665,194	326	111,007	5	3,337	123	12,410	7	5,899	191	89,362
5月	2,699,030	1,078,675,173	1,608,647	774,853,995	973,682	215,541,175	82,384	72,713,440	34,317	15,566,562	312	119,130	6	3,244	82	11,455	5	4,329	219	100,103
6月	2,672,697	1,068,330,980	1,590,996	766,712,055	965,681	213,885,481	81,849	72,237,222	34,171	15,496,222	323	119,090	6	2,893	86	8,884	5	4,326	226	102,987
7月	2,649,593	1,059,249,519	1,575,550	759,560,732	958,673	212,449,204	81,377	71,822,938	33,993	15,416,644	340	120,889	7	3,658	123	18,472	6	4,719	204	94,041
8月	2,623,255	1,048,887,480	1,558,141	751,491,425	950,615	210,791,159	80,808	71,324,304	33,691	15,280,592	357	126,309	4	1,933	118	12,634	6	5,309	229	106,433
9月	2,600,637	1,039,969,260	1,543,095	744,531,878	943,800	209,381,236	80,337	70,907,494	33,405	15,148,652	303	97,629	8	4,098	136	19,621	4	3,539	155	70,371
北海道	116,592	50,952,158	68,722	36,275,475	41,480	9,755,791	4,662	4,127,128	1,728	793,765	18	5,141	1	403	10	1,194			7	3,544
青森	34,906	13,631,263	23,867	9,947,721	8,331	1,700,716	1,704	1,543,903	1,004	438,924	4	1,623							4	1,623
岩手	39,321	16,150,090	26,511	11,850,277	9,982	2,093,543	2,115	1,883,169	713	323,101	2	935							2	935
宮城	47,964	18,673,532	30,886	13,627,190	14,432	3,025,048	1,879	1,665,872	767	355,422	3	1,548	1	697					2	850
秋田	34,930	13,471,518	23,294	9,999,825	9,733	2,061,547	1,268	1,122,182	635	287,963	3	1,380			1	353			2	1,027
山形	40,694	15,523,876	26,085	11,457,627	12,561	2,472,740	1,515	1,341,583	533	251,925	3	931			1	30			2	901
福島	55,224	21,494,964	36,526	16,215,471	15,976	3,151,935	1,995	1,791,422	727	336,135	6	2,361			1	68			5	2,293
茨城	61,551	24,091,868	42,281	18,495,150	16,332	3,494,101	1,767	1,563,599	1,171	539,019	4	1,468			1	171			3	1,297
栃木	45,582	17,538,444	30,540	13,319,608	12,865	2,587,486	1,470	1,303,180	707	328,170	4	1,211			2	310			2	901
群馬	47,131	18,323,418	29,844	13,556,161	15,115	3,100,506	1,461	1,338,432	711	328,319	4	1,381			1	121			3	1,260
埼玉	87,737	32,706,276	51,732	23,205,541	32,451	6,966,339	2,207	1,925,703	1,347	608,693	13	3,871			9	1,643	1	787	3	1,442
千葉	88,577	34,403,782	53,828	24,905,511	31,165	6,943,520	2,109	1,878,056	1,475	676,695	10	2,648			5	233			5	2,415
東京	202,615	84,702,314	113,602	59,692,505	82,356	19,967,661	4,698	4,169,597	1,959	872,552	18	5,575			8	1,036			10	4,538
神奈川	106,189	40,240,393	52,417	25,973,653	50,533	11,859,702	2,144	1,914,538	1,095	492,499	26	8,104			15	2,930	1	787	10	4,387
新潟	69,903	26,367,736	43,437	19,195,102	23,089	4,578,708	2,491	2,182,795	886	411,131	4	1,246			2	124			2	1,122
富山	31,363	12,028,841	18,024	8,395,812	12,040	2,636,623	927	826,009	372	170,397	1	536							1	536
石川	28,780	11,950,097	16,715	8,350,684	10,542	2,433,629	1,066	950,590	457	215,194	4	1,334			2	326			2	1,008
福井	24,088	8,847,330	13,761	6,217,147	9,483	1,994,723	614	530,881	230	104,579	2	1,075							2	1,075
山梨	26,045	10,159,774	18,072	7,987,919	6,977	1,441,695	657	575,907	339	154,253	4	1,782							4	1,782
長野	71,222	27,874,528	41,635	20,025,540	26,822	5,648,677	2,268	1,973,089	497	227,221	6	2,706			2	689			4	2,017
岐阜	46,862	18,755,766	27,351	13,410,782	17,310	3,731,626	1,449	1,267,035	752	346,322	5	2,206							5	2,206
静岡	84,797	32,290,271	48,614	22,887,056	32,665	6,833,392	2,346	2,027,043	1,172	542,780	8	3,166			2	391			6	2,775
愛知	100,230	38,415,937	54,852	26,671,379	41,133	8,843,026	2,418	2,069,653	1,827	831,879	18	5,611			10	2,301			8	3,310
三重	41,162	16,777,740	23,701	12,033,298	15,854	3,594,418	1,017	876,211	590	273,813	4	883	1	403	2	139			1	342
滋賀	28,436	10,683,961	15,961	7,446,747	11,460	2,477,853	743	636,105	272	123,256	4	1,432			1	106			3	1,326
京都	50,374	20,619,263	27,214	14,089,113	20,961	4,855,250	1,640	1,426,300	559	248,599	1	551							1	551
大阪	119,123	45,524,478	63,095	30,770,115	51,410	11,362,645	3,054	2,701,649	1,564	690,069	14	4,228	1	717	7	799			6	2,712
兵庫	100,568	38,673,172	52,374	26,099,931	44,784	10,130,134	2,236	1,919,856	1,174	523,252	15	3,632			8	620			7	3,013
奈良	29,139	11,318,172	17,524	8,159,179	10,443	2,266,627	842	746,574	330	145,792	4	831			2	149			2	682
和歌山	30,876	12,323,641	20,335	9,222,009	8,893	1,831,107	1,200	1,070,182	448	200,344	4	2,006			1	33	1	983	2	991
鳥取	18,831	7,499,916	10,719	5,425,371	7,492	1,599,032	446	396,390	174	79,123	1	33			1	33				
島根	27,340	11,392,710	16,543	8,335,333	9,736	2,201,410	828	747,812	233	108,155	1	423							1	423
岡山	53,938	22,530,091	29,484	15,731,721	22,404	5,118,227	1,691	1,515,198	359	164,945	8	513			8	513				
広島	64,668	26,899,288	33,250	18,475,365	29,336	6,861,975	1,558	1,330,047	524	231,901	8	1,841			6	886			2	955
山口	38,420	16,679,380	21,493	11,874,155	15,521	3,704,708	1,063	948,004	343	152,513	2	678			1	88			1	590
徳島	24,149	9,068,923	14,784	6,584,444	8,285	1,615,865	833	755,027	247	113,586	4	1,092			3	580			1	511
香川	30,027	12,724,634	16,498	9,013,414	12,393	2,838,622	821	729,272	315	143,327	4	1,956			1	33	1	983	2	941
愛媛	42,245	16,414,840	25,034	11,939,211	15,403	3,115,460	1,247	1,109,539	561	250,630	1	438							1	438
高知	26,931	11,155,741	17,250	8,453,917	8,617	1,902,131	780	675,596	284	124,098	3	999			2	656			1	344
福岡	95,455	38,836,034	53,861	27,200,759	37,673	8,668,506	2,837	2,483,746	1,084	483,023	16	3,511	2	806	11	1,287			3	1,419
佐賀	25,253	10,452,139	15,971	7,787,508	8,024	1,750,397	800	699,809	458	214,425	5	1,874			2	470			3	1,404
長崎	41,315	16,706,567	26,310	12,320,437	12,988	2,840,271	1,430	1,284,197	587	261,662	7	3,201	2	1,072					5	2,129
熊本	58,258	24,242,709	37,982	17,727,926	17,047	3,919,651	2,532	2,270,787	697	324,345	9	3,381			1	30			8	3,351
大分	36,293	14,376,828	23,271	10,710,781	11,502	2,453,777	1,205	1,072,073	315	140,197	4	1,090			2	162			2	928
宮崎	34,158	15,084,813	21,278	10,970,565	10,818	2,512,818	1,585	1,387,005	477	214,426	5	1,634			3	654			2	980
鹿児島	60,712	25,730,908	40,449	18,875,115	16,448	3,724,095	3,332	2,918,133	483	213,565	4	1,913							4	1,913
沖縄	30,451	15,575,621	26,005	13,562,144	2,842	694,709	1,383	1,233,076	221	85,691	5	1,653			2	466			3	1,187
その他	212	83,517	113	60,185	93	18,816	4	3,539	2	977										

注１．9月末現在の老齢年金に含まれている５年年金の件数は　23,796　件である。
　２．9月末現在の障害年金の等級別内訳は下記のとおりである。
　　１級　39,176　件　38,521,544　千円、２級　41,161　件　32,385,950　千円
　３．9月に新規裁定された障害年金の等級別内訳は下記のとおりである。
　　１級　2　件　1,966　千円、２級　2　件　1,573　千円

第９表(続)　都道府県別年金受給権者状況　（旧法拠出制年金）

（失権）

都道府県別	合計		老齢年金		通算老齢年金		障害年金		遺族年金	
	件数	年金額	件数	年金額	件数	年金額	件数	年金額	件数	年金額
		千円		千円		千円		千円		千円
平成 24 年 4月	27,120	10,659,045	17,966	8,312,994	8,200	1,676,886	533	473,737	421	195,429
5月	29,429	11,569,568	19,438	8,997,253	8,962	1,846,224	591	526,885	438	199,206
6月	26,834	10,536,973	17,758	8,193,558	8,152	1,676,959	549	491,639	375	174,817
7月	23,624	9,266,159	15,552	7,193,821	7,197	1,468,175	484	427,020	391	177,143
8月	26,908	10,574,258	17,533	8,124,648	8,247	1,683,137	589	520,281	539	246,192
9月	23,109	9,088,040	15,150	7,005,551	7,026	1,445,170	487	432,713	446	204,606
北海道	1,017	427,715	669	333,277	309	66,821	22	20,058	17	7,559
青森	354	133,220	281	112,636	56	9,486	8	7,472	9	3,627
岩手	351	143,184	273	119,642	65	13,959	10	8,457	3	1,127
宮城	618	232,811	450	194,317	158	30,479	8	7,081	2	934
秋田	330	123,301	240	98,019	76	15,359	9	7,671	5	2,252
山形	349	134,111	251	106,524	84	15,923	11	10,242	3	1,422
福島	674	265,387	494	213,704	150	30,411	17	15,193	13	6,079
茨城	617	237,173	459	193,422	135	28,881	11	9,244	12	5,626
栃木	367	136,691	252	105,773	98	19,060	9	8,062	8	3,796
群馬	504	192,001	336	148,850	141	25,199	11	10,227	16	7,725
埼玉	764	281,834	479	211,221	252	52,333	8	6,677	25	11,602
千葉	675	258,564	444	199,322	197	38,931	11	10,031	23	10,279
東京	1,616	659,409	966	491,603	601	136,128	23	19,866	26	11,811
神奈川	914	342,703	517	243,485	361	75,682	16	14,750	20	8,786
新潟	646	237,202	422	180,299	194	36,338	17	14,950	13	5,614
富山	284	111,098	192	87,030	83	16,812	7	6,292	2	965
石川	241	95,733	151	72,489	80	17,015	3	2,949	7	3,280
福井	204	75,103	128	56,210	69	12,798	7	6,095		
山梨	252	98,065	188	81,758	55	10,463	3	2,949	6	2,895
長野	616	235,835	388	183,592	206	37,270	13	11,208	9	3,765
岐阜	408	167,779	282	131,583	102	20,529	11	9,438	13	6,229
静岡	744	279,804	468	209,353	245	50,076	15	12,786	16	7,589
愛知	892	340,699	549	256,548	307	61,809	12	10,618	24	11,725
三重	385	159,892	243	120,313	126	28,744	7	6,095	9	4,740
滋賀	260	96,282	167	74,199	83	16,236	3	2,360	7	3,487
京都	460	184,017	279	137,038	166	37,160	8	6,882	7	2,937
大阪	1,020	378,657	606	279,922	371	73,977	14	11,797	29	12,962
兵庫	876	333,124	519	249,187	326	64,910	13	11,208	18	7,820
奈良	274	108,025	191	87,058	72	14,463	3	2,753	8	3,751
和歌山	251	102,473	179	79,168	60	13,474	9	8,062	3	1,770
鳥取	154	60,528	92	44,083	54	10,510	5	4,522	3	1,413
島根	247	107,325	171	83,599	64	13,670	10	9,241	2	814
岡山	480	193,004	290	143,514	170	35,349	13	11,013	7	3,127
広島	605	242,658	338	178,505	249	52,598	8	6,882	10	4,672
山口	343	146,594	211	108,423	115	26,013	10	9,241	7	2,917
徳島	219	78,348	146	62,244	65	11,275	2	1,969	6	2,860
香川	243	102,293	151	79,431	85	18,409	3	2,949	4	1,503
愛媛	358	136,539	240	108,437	105	18,597	7	6,511	6	2,994
高知	230	93,758	162	76,367	62	12,278	6	5,112		
福岡	894	363,903	583	282,221	284	61,988	18	15,533	9	4,161
佐賀	203	85,043	156	70,707	39	8,005	6	5,309	2	1,023
長崎	345	138,190	237	104,830	86	17,821	11	10,421	11	5,119
熊本	481	196,653	330	147,814	123	27,216	20	18,089	8	3,534
大分	308	116,903	203	87,522	92	18,154	11	10,230	2	998
宮崎	286	119,678	193	94,205	76	14,498	7	6,292	10	4,683
鹿児島	534	223,173	384	172,126	121	26,579	25	22,619	4	1,850
沖縄	215	110,889	199	103,310	8	1,483	6	5,309	2	788
その他	1	674	1	674						

注．9月に失権した障害年金の等級別内訳は下記のとおりである。
　　１級　253　件　248,612　千円、２級　234　件　184,101　千円

第９表(続)　都道府県別年金受給権者状況　（基礎年金）

（月末現在）

都道府県別	合計		老齢基礎年金		障害基礎年金 計		障害基礎年金 法第30条、第30条の２第30条の３該当		障害基礎年金 法第30条の４、附則第25条該当		遺族基礎年金	
	件数	年金額	件数	年金額	件数	年金額	件数	年金額	件数	年金額	件数	年金額
		千円		千円		千円		千円		千円		千円
平成 24 年 4月	26,977,848	18,344,384,948	24,971,575	16,604,088,402	1,789,610	1,570,987,284	776,889	667,654,755	1,012,721	903,332,529	216,663	169,309,262
5月	27,116,561	18,440,934,125	25,104,348	16,695,803,697	1,793,133	1,574,017,667	779,363	669,824,029	1,013,770	904,193,638	219,080	171,112,761
6月	27,216,452	18,511,298,508	25,198,728	16,761,668,839	1,796,199	1,576,666,345	781,379	671,643,039	1,014,820	905,023,307	221,525	172,963,323
7月	27,328,776	18,590,682,832	25,305,752	16,836,708,562	1,799,410	1,579,437,131	783,625	673,630,929	1,015,785	905,806,201	223,614	174,537,139
8月	27,473,170	18,692,824,911	25,443,714	16,933,493,660	1,803,390	1,582,935,827	786,322	676,045,124	1,017,068	906,890,703	226,066	176,395,424
9月	27,597,776	18,781,755,347	25,563,709	17,018,382,480	1,805,949	1,585,449,448	788,110	677,677,406	1,017,839	907,772,042	228,118	177,923,419
北海道	1,271,994	856,440,105	1,156,845	757,052,670	104,496	91,021,569	44,377	38,063,467	60,119	52,958,102	10,653	8,365,867
青森	345,822	222,373,007	316,017	196,119,368	26,425	23,594,521	11,481	10,063,254	14,944	13,531,267	3,380	2,659,118
岩手	339,840	232,200,155	310,048	205,870,180	26,166	23,556,470	11,476	10,112,475	14,690	13,443,994	3,626	2,773,505
宮城	499,313	331,584,451	460,242	297,731,532	33,341	29,433,139	14,805	12,743,996	18,536	16,689,143	5,730	4,419,780
秋田	306,926	202,534,247	285,148	183,591,014	19,322	17,008,748	8,367	7,298,192	10,955	9,710,556	2,456	1,934,485
山形	311,816	210,596,310	289,132	190,807,467	20,114	17,810,100	9,131	7,912,462	10,983	9,897,637	2,570	1,978,743
福島	469,900	314,829,135	433,431	283,368,015	31,634	27,730,521	13,382	11,440,795	18,252	16,289,727	4,835	3,730,598
茨城	638,077	424,295,994	596,162	387,845,477	36,401	32,174,270	15,817	13,639,063	20,584	18,535,207	5,514	4,276,248
栃木	435,598	291,145,657	404,326	263,823,475	27,618	24,445,055	11,399	9,799,939	16,219	14,645,116	3,654	2,877,127
群馬	459,926	316,014,895	427,224	286,853,030	28,848	26,142,342	12,485	11,047,385	16,363	15,094,956	3,854	3,019,524
埼玉	1,431,673	953,529,720	1,346,534	880,795,694	74,046	63,961,142	33,367	28,390,082	40,679	35,571,060	11,093	8,772,884
千葉	1,275,279	858,185,134	1,196,560	789,786,595	68,895	60,633,609	32,060	27,562,225	36,835	33,071,383	9,824	7,764,931
東京	2,386,083	1,597,208,133	2,231,609	1,463,233,765	137,646	120,616,099	57,666	49,461,826	79,980	71,154,272	16,828	13,358,270
神奈川	1,732,336	1,174,240,934	1,622,183	1,078,592,010	97,187	85,441,044	42,213	36,620,028	54,974	48,821,016	12,966	10,207,880
新潟	580,029	404,333,252	536,669	366,979,081	38,347	33,445,808	16,505	14,110,683	21,842	19,335,124	5,013	3,908,364
富山	268,068	194,339,717	249,888	178,646,499	15,978	13,996,067	6,838	5,827,740	9,140	8,168,327	2,202	1,697,151
石川	258,736	184,572,238	238,793	167,415,810	17,804	15,510,994	7,926	6,730,332	9,878	8,780,662	2,139	1,645,435
福井	182,591	130,950,260	169,341	119,579,952	11,651	10,139,809	4,485	3,823,425	7,166	6,316,385	1,599	1,230,499
山梨	201,272	134,340,552	186,143	121,151,840	13,342	11,794,209	5,592	4,820,320	7,750	6,973,890	1,787	1,394,503
長野	529,741	377,272,429	489,837	342,826,735	35,626	31,127,009	16,178	13,910,687	19,448	17,216,323	4,278	3,318,685
岐阜	478,337	334,395,695	446,314	306,682,242	28,023	24,600,721	12,448	10,698,107	15,575	13,902,614	4,000	3,112,731
静岡	857,354	598,499,710	798,996	548,316,583	51,801	45,079,163	23,179	19,798,707	28,622	25,280,456	6,557	5,103,965
愛知	1,463,790	1,001,711,297	1,370,783	922,284,421	80,610	69,751,200	37,344	31,871,907	43,266	37,879,294	12,397	9,675,676
三重	424,224	299,104,725	394,414	273,262,016	26,532	23,303,494	11,863	10,162,860	14,669	13,140,634	3,278	2,539,215
滋賀	286,862	200,222,920	266,349	182,504,885	18,098	15,862,509	7,868	6,753,888	10,230	9,108,621	2,415	1,855,526
京都	580,592	388,489,960	538,086	351,696,675	38,352	33,549,177	16,142	13,713,062	22,210	19,836,115	4,154	3,244,108
大阪	1,817,044	1,199,561,954	1,685,372	1,084,989,492	117,479	103,469,200	50,779	43,545,151	66,700	59,924,049	14,193	11,103,262
兵庫	1,209,225	820,421,294	1,127,536	749,918,142	72,023	62,925,766	31,517	27,035,433	40,506	35,890,333	9,666	7,577,386
奈良	321,734	216,333,474	300,242	197,542,448	19,141	16,940,048	8,653	7,494,667	10,488	9,445,381	2,351	1,850,977
和歌山	254,858	168,449,246	234,575	150,642,052	18,314	16,273,738	7,909	6,847,852	10,405	9,425,887	1,969	1,533,455
鳥取	139,889	99,085,500	128,484	89,304,025	10,198	8,849,139	4,231	3,606,080	5,967	5,243,059	1,207	932,336
島根	186,886	134,141,855	171,431	120,549,374	14,038	12,502,574	5,567	4,847,112	8,471	7,655,461	1,417	1,089,907
岡山	447,741	322,413,586	414,844	293,735,165	29,341	25,943,885	12,647	10,950,139	16,694	14,993,746	3,556	2,734,537
広島	632,154	446,416,962	585,438	406,444,999	41,629	36,043,441	18,823	16,030,980	22,806	20,012,462	5,087	3,928,522
山口	371,732	263,199,106	344,728	239,435,099	24,182	21,579,559	10,847	9,475,488	13,335	12,104,071	2,822	2,184,447
徳島	189,783	129,192,709	173,463	114,641,193	14,923	13,476,926	5,866	5,124,989	9,057	8,351,937	1,397	1,074,591
香川	235,332	169,682,133	218,166	154,764,103	15,398	13,535,569	6,796	5,828,849	8,602	7,706,720	1,768	1,382,461
愛媛	357,629	247,188,915	326,796	220,471,598	27,858	24,415,151	12,614	10,741,972	15,244	13,673,179	2,975	2,302,166
高知	198,189	133,510,821	181,229	118,909,019	15,500	13,471,055	6,519	5,582,446	8,981	7,888,609	1,460	1,130,747
福岡	1,027,262	695,403,138	939,322	619,094,471	78,642	69,080,505	34,777	29,839,213	43,865	39,241,293	9,298	7,228,162
佐賀	194,904	137,500,927	177,210	122,259,987	15,606	13,658,599	6,657	5,692,619	8,949	7,965,980	2,088	1,582,341
長崎	337,893	228,262,768	306,101	200,444,506	28,527	25,279,633	11,568	9,966,342	16,959	15,313,291	3,265	2,538,629
熊本	429,564	297,739,101	388,340	261,643,326	37,483	33,228,520	16,974	14,674,449	20,509	18,554,071	3,741	2,867,256
大分	290,312	195,480,880	266,481	174,845,557	21,610	18,910,593	9,272	7,893,936	12,338	11,016,657	2,221	1,724,731
宮崎	272,471	189,504,512	245,600	166,115,371	24,252	21,400,250	10,882	9,467,532	13,370	11,932,718	2,619	1,988,891
鹿児島	406,802	284,819,621	364,262	247,952,299	38,857	34,044,597	16,691	14,313,757	22,166	19,730,839	3,683	2,822,726
沖縄	238,458	161,728,348	202,548	130,607,827	32,449	28,519,568	13,938	12,175,242	18,511	16,344,325	3,461	2,600,953
その他	21,735	8,307,867	20,467	7,255,395	196	172,347	189	166,252	7	6,095	1,072	880,125

注　9月末現在の障害基礎年金の等級別内訳は下記のとおりである。

１級　718,362　件　712,555,094　千円、２級　1,087,587　件　872,894,354　千円

第９表(続)　都道府県別年金受給権者状況　（基礎年金）

（新規裁定）

都道府県別	合計		老齢基礎年金		障害基礎年金						遺族基礎年金	
					計		法第30条、第30条の２第30条の３該当		法第30条の４、附則第25条該当			
	件数	年金額	件数	年金額	件数	年金額	件数	年金額	件数	年金額	件数	年金額
		千円		千円		千円		千円		千円		千円
平成 24 年 4月	47,061	30,506,667	38,401	23,232,021	6,480	5,621,069	3,880	3,411,714	2,600	2,209,355	2,180	1,653,578
5月	55,176	35,678,467	44,918	27,093,817	7,710	6,661,209	4,851	4,226,698	2,859	2,434,511	2,548	1,923,441
6月	47,287	31,095,745	37,679	23,073,814	7,098	6,120,984	4,299	3,763,959	2,799	2,357,025	2,510	1,900,947
7月	42,805	28,010,250	33,868	20,528,332	6,758	5,829,917	4,250	3,708,436	2,508	2,121,480	2,179	1,652,001
8月	52,286	34,431,722	41,671	25,504,598	8,109	7,018,670	5,081	4,441,238	3,028	2,577,433	2,506	1,908,454
9月	41,551	27,569,176	33,351	20,701,872	6,076	5,274,829	3,833	3,376,740	2,243	1,898,089	2,124	1,592,475
北海道	1,948	1,281,734	1,575	971,596	281	241,690	162	142,201	119	99,489	92	68,449
青森	597	382,011	476	282,281	87	74,109	60	51,300	27	22,808	34	25,621
岩手	436	310,873	323	217,184	69	62,734	33	30,232	36	32,502	44	30,955
宮城	886	583,167	675	411,620	159	134,376	83	72,243	76	62,133	52	37,171
秋田	421	268,795	344	206,694	46	41,588	32	28,807	14	12,780	31	20,514
山形	422	271,922	362	220,007	44	38,716	23	19,978	21	18,739	16	13,198
福島	620	404,884	510	313,417	70	60,491	46	40,632	24	19,859	40	30,976
茨城	1,059	692,863	916	573,424	84	75,706	57	52,278	27	23,428	59	43,733
栃木	720	465,362	572	344,031	111	93,878	61	51,575	50	42,304	37	27,453
群馬	592	408,998	444	280,717	106	94,600	64	57,045	42	37,555	42	33,681
埼玉	2,085	1,345,586	1,720	1,047,096	256	216,573	179	152,474	77	64,099	109	81,917
千葉	2,225	1,498,741	1,774	1,116,322	363	314,207	204	180,580	159	133,626	88	68,212
東京	3,841	2,438,818	3,187	1,887,067	471	408,732	296	259,228	175	149,504	183	143,019
神奈川	2,669	1,761,928	2,235	1,391,111	315	277,328	228	203,190	87	74,138	119	93,490
新潟	722	488,554	589	381,341	89	74,276	64	53,374	25	20,902	44	32,937
富山	306	218,198	214	144,724	53	44,663	26	22,445	27	22,219	39	28,811
石川	343	248,668	238	161,516	88	75,149	59	51,131	29	24,018	17	12,003
福井	239	172,490	162	111,022	54	46,686	31	27,676	23	19,011	23	14,782
山梨	297	184,695	236	135,748	43	36,416	28	24,226	15	12,191	18	12,531
長野	563	387,578	391	245,541	123	106,062	78	67,917	45	38,145	49	35,976
岐阜	638	441,878	519	340,047	96	83,493	59	53,017	37	30,477	23	18,338
静岡	1,089	749,784	858	554,210	175	151,054	97	86,109	78	64,945	56	44,520
愛知	2,224	1,503,547	1,793	1,144,070	324	279,455	212	186,061	112	93,394	107	80,022
三重	653	456,485	531	353,630	87	74,799	50	43,702	37	31,096	35	28,057
滋賀	401	269,706	314	196,830	70	61,024	35	31,274	35	29,750	17	11,852
京都	926	601,191	773	470,868	120	103,883	79	69,051	41	34,832	33	26,440
大阪	3,048	1,967,748	2,407	1,435,747	524	449,318	348	300,301	176	149,017	117	82,683
兵庫	1,996	1,301,307	1,655	1,012,799	238	210,044	163	147,095	75	62,949	103	78,464
奈良	603	401,225	489	307,350	69	59,903	43	37,882	26	22,022	45	33,972
和歌山	490	318,469	435	272,671	42	35,390	33	27,918	9	7,472	13	10,408
鳥取	207	141,696	154	95,809	45	39,530	28	25,373	17	14,157	8	6,357
島根	208	148,370	154	103,900	39	34,267	20	18,176	19	16,091	15	10,203
岡山	543	386,013	403	267,335	113	98,725	68	60,973	45	37,752	27	19,954
広島	817	549,932	656	419,637	133	113,337	81	68,781	52	44,556	28	16,959
山口	427	291,632	333	216,555	63	54,099	42	35,481	21	18,617	31	20,978
徳島	257	170,151	205	128,195	36	31,656	16	13,567	20	18,089	16	10,300
香川	316	220,641	265	178,283	42	35,904	25	21,747	17	14,157	9	6,454
愛媛	571	402,530	424	277,723	111	99,412	73	65,763	38	33,650	36	25,395
高知	314	204,068	251	150,796	47	42,616	28	26,493	19	16,123	16	10,656
福岡	1,376	912,628	1,111	685,914	186	163,479	133	118,864	53	44,615	79	63,235
佐賀	303	199,402	245	151,848	35	30,262	20	17,678	15	12,584	23	17,293
長崎	524	358,153	422	270,130	81	72,196	52	47,619	29	24,578	21	15,827
熊本	654	456,375	519	338,175	107	95,585	72	66,199	35	29,386	28	22,616
大分	381	253,064	301	185,849	59	51,085	46	40,438	13	10,647	21	16,129
宮崎	391	269,245	280	176,007	79	70,171	51	45,957	28	24,214	32	23,068
鹿児島	528	364,174	386	240,806	122	107,390	82	72,741	40	34,649	20	15,979
沖縄	594	386,195	457	266,991	121	108,775	63	59,953	58	48,822	16	10,430
その他	81	27,702	68	17,240							13	10,462

（失権）

都道府県別	合計		老齢基礎年金		障害基礎年金		遺族基礎年金	
	件数	年金額	件数	年金額	件数	年金額	件数	年金額
		千円		千円		千円		千円
平成 24 年 4月	77,999	53,335,716	47,148	31,080,319	4,113	3,682,221	26,738	18,573,175
5月	57,332	39,052,886	52,334	34,619,917	4,736	4,230,327	262	202,642
6月	53,361	36,174,661	48,757	32,105,518	4,386	3,910,719	218	158,425
7月	48,552	32,864,652	44,300	29,101,910	4,052	3,612,866	200	149,876
8月	56,708	38,472,113	51,888	34,217,492	4,607	4,105,202	213	149,420
9月	48,940	33,084,428	44,756	29,400,301	4,013	3,555,955	171	128,172
北海道	2,376	1,599,236	2,102	1,358,969	261	231,727	13	8,540
青森	718	447,155	656	391,728	57	51,761	5	3,666
岩手	679	453,536	605	387,742	74	65,793		
宮城	1,186	760,689	1,083	668,902	99	88,468	4	3,319
秋田	552	362,028	502	318,615	47	41,374	3	2,039
山形	546	370,916	484	315,260	62	55,656		
福島	1,133	739,659	1,033	651,401	97	85,893	3	2,365
茨城	1,130	732,528	1,034	648,203	93	82,016	3	2,309
栃木	749	496,080	692	445,337	57	50,743		
群馬	819	554,496	747	491,198	69	60,993	3	2,306
埼玉	2,372	1,583,172	2,232	1,461,943	134	116,450	6	4,779
千葉	1,847	1,250,034	1,713	1,129,873	128	115,238	6	4,923
東京	3,930	2,629,666	3,638	2,374,067	270	240,386	22	15,213
神奈川	2,775	1,858,956	2,588	1,694,088	177	156,759	10	8,109
新潟	1,070	738,218	970	651,177	97	84,960	3	2,081
富山	552	394,578	514	359,878	35	32,111	3	2,589
石川	436	300,176	397	265,634	36	31,949	3	2,594
福井	313	222,592	289	201,554	24	21,039		
山梨	352	231,449	320	203,996	30	26,161	2	1,293
長野	934	666,971	839	583,639	93	81,740	2	1,592
岐阜	821	566,655	753	505,210	66	59,700	2	1,746
静岡	1,586	1,100,879	1,448	980,674	134	117,305	4	2,899
愛知	2,713	1,891,302	2,511	1,715,577	196	171,304	6	4,421
三重	732	510,388	683	467,915	49	42,473		
滋賀	507	350,298	472	319,309	34	30,479	1	510
京都	998	673,123	913	597,667	80	71,673	5	3,783
大阪	3,121	2,067,173	2,875	1,846,448	235	211,683	11	9,042
兵庫	2,176	1,477,707	2,030	1,352,151	138	119,327	8	6,229
奈良	530	343,579	493	311,165	37	32,414		
和歌山	508	331,249	447	275,738	58	52,921	3	2,591
鳥取	237	166,526	218	149,781	19	16,745		
島根	360	253,540	332	228,990	27	24,043	1	506
岡山	827	587,612	762	529,935	60	53,790	5	3,887
広島	1,078	755,491	982	672,238	94	81,675	2	1,579
山口	658	461,926	603	411,696	53	48,205	2	2,026
徳島	339	229,312	313	206,106	26	23,206		
香川	387	275,756	350	243,459	36	31,492	1	804
愛媛	701	476,569	622	406,413	77	68,909	2	1,247
高知	358	238,282	317	201,409	41	36,874		
福岡	1,916	1,278,491	1,739	1,126,156	171	147,701	6	4,633
佐賀	335	236,017	296	201,412	39	34,606		
長崎	610	395,963	543	337,785	59	52,959	8	5,220
熊本	802	550,671	725	482,723	76	67,149	1	800
大分	482	320,751	438	282,234	43	38,007	1	510
宮崎	472	322,441	419	276,744	50	43,650	3	2,047
鹿児島	806	558,382	697	461,023	106	94,813	3	2,547
沖縄	394	265,918	322	202,621	67	59,868	5	3,429
その他	17	6,295	15	4,525	2	1,770		

第10表　都道府県別年金支給状況（総計）

（月末現在）

都道府県別	合計				老齢年金				通算老齢年金				障害年金				遺族年金			
	全部支給・一部支給		全部支給停止		全部支給・一部支給		全部支給停止		全部支給・一部支給		全部支給停止		全部・一部支給		全部支給停止		全部・一部支給		全部支給停止	
	件数	年金額	件数	停止年額	件数	年金額	件数	停止年額	件数	年金額	件数	停止年額	件数	年金額	件数	停止年額	件数	年金額	件数	停止年額
		千円		千円		千円		千円		千円		千円		千円		千円		千円		千円
平成 24 年 4月	29,196,814	19,113,341,201	509,003	321,084,479	26,366,504	17,257,512,212	233,052	130,367,378	979,528	216,765,737	2,966	594,152	1,746,084	1,539,615,456	126,486	104,596,290	104,698	99,447,797	146,499	85,526,659
5月	29,302,986	19,196,348,180	512,605	323,261,118	26,478,164	17,339,250,929	234,831	131,406,763	970,740	214,951,911	2,942	589,265	1,748,596	1,541,794,735	126,921	104,936,373	105,486	100,350,606	147,911	86,328,717
6月	29,373,258	19,254,376,686	515,891	325,252,802	26,553,390	17,396,092,072	236,334	132,288,822	962,762	213,301,040	2,919	584,441	1,750,818	1,543,712,899	127,230	105,190,668	106,288	101,270,674	149,408	87,188,871
7月	29,459,396	19,322,762,003	518,973	327,170,347	26,643,452	17,463,074,679	237,850	133,194,615	955,786	211,870,812	2,887	578,392	1,753,184	1,545,761,328	127,603	105,498,742	106,974	102,055,184	150,633	87,898,599
8月	29,573,603	19,412,180,282	522,822	329,532,108	26,761,718	17,550,403,106	240,137	134,581,979	947,755	210,219,065	2,860	572,094	1,756,405	1,548,601,495	127,793	105,658,636	107,725	102,956,617	152,032	88,719,400
9月	29,672,339	19,490,203,841	526,074	331,520,766	26,864,805	17,627,239,366	241,999	135,674,992	940,963	208,813,118	2,837	568,118	1,758,222	1,550,458,665	128,064	105,898,277	108,349	103,692,693	153,174	89,379,379
北海道	1,360,323	889,842,866	28,263	17,549,398	1,211,103	785,425,750	14,464	7,902,395	41,334	9,723,615	146	32,176	102,599	89,712,024	6,559	5,436,672	5,287	4,981,477	7,094	4,178,154
青森	373,171	231,505,806	7,557	4,498,464	336,353	204,231,337	3,531	1,835,752	8,290	1,691,533	41	9,183	26,658	23,921,379	1,471	1,217,045	1,870	1,661,557	2,514	1,436,485
岩手	371,023	243,395,848	8,138	4,954,397	332,650	215,594,233	3,909	2,126,224	9,950	2,085,932	32	7,612	26,656	24,097,007	1,625	1,342,631	1,767	1,618,676	2,572	1,477,930
宮城	536,656	343,665,588	10,621	6,592,396	486,964	309,105,116	4,164	2,253,606	14,382	3,016,078	50	8,970	32,701	29,016,426	2,519	2,082,586	2,609	2,527,969	3,888	2,247,234
秋田	336,004	212,457,502	5,852	3,548,263	305,641	192,111,491	2,801	1,479,348	9,706	2,056,358	27	5,190	19,386	17,131,803	1,204	999,128	1,271	1,157,851	1,820	1,064,598
山形	346,163	222,258,436	6,347	3,861,750	312,194	200,603,436	3,023	1,661,658	12,437	2,450,250	124	22,490	20,303	18,059,042	1,326	1,092,641	1,229	1,145,707	1,874	1,084,961
福島	515,058	330,261,823	10,066	6,062,275	465,432	297,171,714	4,525	2,411,772	15,859	3,131,159	117	20,776	31,562	27,815,974	2,067	1,705,970	2,205	2,142,977	3,357	1,923,756
茨城	689,165	441,873,838	10,463	6,514,024	634,282	404,026,320	4,161	2,314,306	16,293	3,486,490	39	7,611	35,762	31,754,084	2,406	1,983,786	2,828	2,606,945	3,857	2,208,322
栃木	473,718	304,030,581	7,462	4,653,520	431,605	275,353,987	3,261	1,789,096	12,833	2,582,061	32	5,425	27,419	24,367,813	1,669	1,380,422	1,861	1,726,720	2,500	1,478,577
群馬	498,441	328,971,306	8,616	5,367,007	453,083	298,189,417	3,985	2,219,774	15,074	3,091,467	41	9,039	28,395	25,897,258	1,914	1,583,516	1,889	1,793,164	2,676	1,554,678
埼玉	1,497,796	972,348,099	21,614	13,887,898	1,389,350	898,881,403	8,916	5,119,832	32,392	6,954,731	59	11,608	70,842	61,441,110	5,411	4,445,735	5,212	5,070,855	7,228	4,310,723
千葉	1,344,755	880,288,828	19,101	12,300,088	1,242,396	810,042,608	7,992	4,649,498	31,109	6,932,720	56	10,801	66,446	58,747,783	4,558	3,763,882	4,804	4,565,718	6,495	3,875,907
東京	2,549,621	1,656,593,458	39,077	25,316,989	2,327,909	1,513,116,588	17,302	9,809,682	82,199	19,933,853	157	33,808	131,662	115,919,210	10,682	8,866,486	7,851	7,623,807	10,936	6,607,014
神奈川	1,813,621	1,198,305,434	24,904	16,175,893	1,664,270	1,098,500,766	10,330	6,064,897	50,472	11,847,690	61	12,012	93,174	82,239,851	6,157	5,115,732	5,705	5,717,127	8,356	4,983,252
新潟	638,343	423,371,158	11,589	7,329,830	574,741	383,093,914	5,365	3,080,269	22,990	4,561,747	99	16,961	38,216	33,453,971	2,622	2,174,632	2,396	2,261,526	3,503	2,057,969
富山	293,941	202,855,381	5,490	3,513,177	265,377	185,568,616	2,535	1,473,695	12,005	2,627,370	35	9,252	15,543	13,697,336	1,362	1,124,741	1,016	962,059	1,558	905,489
石川	281,791	192,862,791	5,725	3,659,544	252,847	174,216,712	2,661	1,549,782	10,516	2,428,119	26	5,509	17,384	15,237,548	1,486	1,224,036	1,044	980,412	1,552	880,217
福井	203,035	137,459,342	3,644	2,338,248	181,533	124,889,035	1,569	908,063	9,465	1,991,215	18	3,508	11,307	9,868,753	958	801,938	730	710,338	1,099	624,740
山梨	223,346	142,042,766	3,971	2,457,560	202,387	128,138,141	1,828	1,001,617	6,952	1,436,804	25	4,891	13,118	11,639,565	881	730,551	889	828,256	1,237	720,500
長野	589,517	397,978,193	11,446	7,168,763	525,696	359,598,579	5,776	3,253,696	26,728	5,627,650	94	21,028	35,191	30,868,562	2,703	2,231,537	1,902	1,883,403	2,873	1,662,503
岐阜	515,187	346,746,453	10,012	6,405,007	469,056	317,424,785	4,609	2,668,240	17,248	3,716,868	62	14,759	26,894	23,746,750	2,578	2,121,006	1,989	1,858,051	2,763	1,601,003
静岡	926,231	620,629,449	15,920	10,160,533	840,459	567,057,853	7,151	4,145,785	32,519	6,803,019	146	30,373	50,077	43,762,149	4,070	3,344,057	3,176	3,006,428	4,553	2,640,317
愛知	1,538,104	1,023,541,131	25,916	16,586,102	1,414,471	942,427,810	11,164	6,527,989	41,030	8,822,471	103	20,555	76,739	66,647,305	6,289	5,173,548	5,864	5,643,545	8,360	4,864,010
三重	457,943	311,138,344	7,443	4,744,122	414,779	283,357,369	3,336	1,937,946	15,816	3,586,936	38	7,482	25,746	22,692,989	1,803	1,486,716	1,602	1,501,049	2,266	1,311,978
滋賀	309,423	207,138,579	5,875	3,768,302	279,848	188,509,082	2,462	1,442,550	11,352	2,458,371	108	19,482	17,176	15,131,779	1,665	1,366,835	1,047	1,039,347	1,640	939,436
京都	619,505	401,892,213	11,461	7,217,009	559,406	362,493,933	5,894	3,291,856	20,914	4,845,327	47	9,923	37,176	32,648,630	2,816	2,326,847	2,009	1,904,324	2,704	1,588,383
大阪	1,903,565	1,224,343,208	32,602	20,743,225	1,733,012	1,106,991,928	15,455	8,767,679	51,295	11,340,573	115	22,072	112,521	99,523,507	8,012	6,647,342	6,737	6,487,199	9,020	5,306,132
兵庫	1,287,567	844,891,559	22,226	14,202,908	1,170,282	770,643,942	9,628	5,374,131	44,689	10,112,611	95	17,523	68,063	59,746,962	6,196	5,098,660	4,533	4,388,043	6,307	3,712,595
奈良	345,422	224,173,088	5,451	3,478,557	315,244	204,263,588	2,522	1,438,040	10,410	2,261,246	33	5,381	18,623	16,553,139	1,360	1,133,484	1,145	1,095,116	1,536	901,652
和歌山	280,434	177,510,943	5,300	3,261,944	252,322	158,478,136	2,588	1,385,925	8,874	1,827,773	19	3,334	18,213	16,264,132	1,301	1,079,788	1,025	940,902	1,392	792,897
鳥取	155,782	104,772,480	2,938	1,812,937	137,749	93,924,838	1,454	804,558	7,474	1,596,115	18	2,917	10,013	8,721,850	631	523,680	546	529,678	835	481,782
島根	209,951	142,887,088	4,275	2,647,477	185,671	127,607,527	2,303	1,277,179	9,705	2,194,820	31	6,591	13,922	12,459,980	944	790,406	653	624,761	997	573,301
岡山	492,782	339,296,268	8,897	5,647,409	439,981	306,936,790	4,347	2,530,096	22,311	5,099,944	93	18,283	28,899	25,683,752	2,133	1,775,331	1,591	1,575,783	2,324	1,323,699
広島	683,560	464,778,249	13,262	8,538,001	612,443	421,307,078	6,245	3,613,286	29,267	6,845,603	69	16,372	39,595	34,413,451	3,592	2,960,038	2,255	2,212,118	3,356	1,948,305
山口	402,673	275,093,676	7,479	4,784,809	362,621	249,258,006	3,600	2,051,248	15,474	3,694,897	47	9,810	23,246	20,859,921	1,999	1,667,643	1,332	1,280,852	1,833	1,056,109
徳島	210,148	135,950,771	3,784	2,310,862	186,248	120,145,942	1,999	1,079,696	8,268	1,613,029	17	2,836	14,943	13,548,390	813	683,563	689	643,410	955	544,767
香川	260,270	179,152,985	5,089	3,253,782	232,223	162,394,389	2,441	1,383,128	12,350	2,830,034	43	8,589	14,837	13,119,759	1,382	1,145,081	860	808,804	1,223	716,984
愛媛	392,315	258,904,622	7,559	4,699,133	348,083	230,332,368	3,747	2,078,441	15,365	3,108,778	38	6,681	27,369	24,088,899	1,736	1,435,790	1,498	1,374,577	2,038	1,178,220
高知	221,009	142,195,456	4,111	2,471,106	196,306	126,226,315	2,173	1,136,621	8,587	1,896,335	30	5,796	15,359	13,384,999	921	761,652	757	687,808	987	567,036
福岡	1,100,921	720,627,985	21,796	13,611,187	983,083	640,793,510	10,100	5,501,720	37,579	8,649,973	94	18,533	75,969	67,006,650	5,510	4,557,602	4,290	4,177,851	6,092	3,533,333
佐賀	215,119	144,843,764	5,038	3,109,301	190,954	128,821,843	2,227	1,225,652	7,987	1,742,756	37	7,641	15,157	13,327,561	1,249	1,030,848	1,021	951,605	1,525	845,161
長崎	371,543	240,298,211	7,665	4,671,123	328,772	210,831,716	3,639	1,933,227	12,945	2,831,873	43	8,398	28,224	25,130,832	1,733	1,432,998	1,602	1,503,790	2,250	1,296,500
熊本	477,885	315,879,317	9,937	6,102,493	421,242	276,583,033	5,080	2,788,219	16,988	3,907,301	59	12,350	37,814	33,670,010	2,201	1,829,297	1,841	1,718,974	2,597	1,472,627
大分	320,507	206,141,207	6,098	3,716,501	286,624	183,897,337	3,128	1,659,001	11,472	2,448,609	30	5,168	21,386	18,803,367	1,429	1,179,298	1,025	991,894	1,511	873,033
宮崎	299,623	200,362,050	7,006	4,227,275	263,189	175,071,253	3,689	2,014,684	10,768	2,501,963	50	10,855	24,418	21,607,481	1,419	1,179,774	1,248	1,181,354	1,848	1,021,963
鹿児島	455,669	303,246,551	11,845	7,303,979	398,654	263,595,270	6,057	3,232,144	16,373	3,709,772	75	14,323	38,969	34,320,221	3,220	2,642,509	1,673	1,621,288	2,493	1,415,002
沖縄	262,434	173,426,121	6,475	3,877,848	225,722	142,700,520	2,831	1,469,451	2,824	690,466	18	4,243	32,369	28,548,035	1,463	1,204,609	1,519	1,487,099	2,163	1,199,545
その他	21,279	7,973,031	668	418,353	20,548	7,304,041	32	11,539	93	18,816			181	159,674	19	16,212	457	490,500	617	390,602

第10表(続)　都道府県別年金支給状況（旧法拠出制年金）

（月末現在）

都道府県別	合計				老齢年金				通算老齢年金				障害年金				遺族年金			
	全部支給・一部支給		全部支給停止		全部支給		全部支給停止		全部支給		全部支給停止		全部・一部支給		全部支給停止		全部・一部支給		全部支給停止	
	件数	年金額	件数	停止年額	件数	年金額	件数	停止年額	件数	年金額	件数	停止年額	件数	年金額	件数	停止年額	件数	年金額	件数	停止年額
		千円		千円		千円		千円		千円		千円		千円		千円		千円		千円
平成 24 年 4月	2,674,086	1,065,105,855	53,883	24,934,877	1,597,575	770,736,807	30,406	13,054,381	979,528	216,765,737	2,966	594,152	77,267	68,513,916	5,693	4,710,545	19,716	9,089,395	14,818	6,575,799
5月	2,645,494	1,053,897,225	53,536	24,777,948	1,578,416	761,881,006	30,231	12,972,990	970,740	214,951,911	2,942	589,265	76,704	68,014,496	5,680	4,698,945	19,634	9,049,813	14,683	6,516,749
6月	2,619,434	1,043,681,828	53,263	24,649,152	1,560,945	753,818,933	30,051	12,893,123	962,762	213,301,040	2,919	584,441	76,205	67,567,181	5,644	4,670,041	19,522	8,994,675	14,649	6,501,547
7月	2,596,713	1,034,773,085	52,880	24,476,434	1,545,747	746,777,439	29,803	12,783,293	955,786	211,870,812	2,887	578,392	75,757	67,172,757	5,620	4,650,182	19,423	8,952,077	14,570	6,464,567
8月	2,570,744	1,024,580,981	52,511	24,306,499	1,528,515	738,785,856	29,626	12,705,569	947,755	210,219,065	2,860	572,094	75,224	66,704,009	5,584	4,620,295	19,250	8,872,051	14,441	6,408,541
9月	2,548,473	1,015,821,121	52,164	24,148,139	1,513,615	731,894,332	29,480	12,637,546	940,963	208,813,118	2,837	568,118	74,769	66,299,587	5,568	4,607,908	19,126	8,814,084	14,279	6,334,568
北海道	113,519	49,481,325	3,073	1,470,833	66,814	35,403,503	1,908	871,973	41,334	9,723,615	146	32,176	4,373	3,886,460	289	240,667	998	467,748	730	326,017
青森	33,675	13,103,635	1,231	527,628	23,205	9,674,391	662	273,330	8,290	1,691,533	41	9,183	1,658	1,504,579	46	39,325	522	233,133	482	205,791
岩手	38,152	15,619,448	1,169	530,641	25,800	11,548,757	711	301,520	9,950	2,085,932	32	7,612	2,031	1,814,940	84	68,229	371	169,820	342	153,281
宮城	46,674	18,095,215	1,290	578,317	30,131	13,321,094	755	306,096	14,382	3,016,078	50	8,970	1,765	1,570,706	114	95,166	396	187,337	371	168,085
秋田	34,052	13,098,429	878	373,090	22,805	9,810,396	489	189,429	9,706	2,056,358	27	5,190	1,222	1,083,841	46	38,342	319	147,834	316	140,130
山形	39,631	15,068,987	1,063	454,889	25,450	11,185,942	635	271,685	12,437	2,450,250	124	22,490	1,456	1,293,410	59	48,173	288	139,384	245	112,541
福島	53,855	20,886,047	1,369	608,917	35,736	15,871,456	790	344,015	15,859	3,131,159	117	20,776	1,900	1,714,149	95	77,273	360	169,283	367	166,852
茨城	60,155	23,488,687	1,396	603,181	41,510	18,193,702	771	301,448	16,293	3,486,490	39	7,611	1,686	1,497,337	81	66,262	666	311,159	505	227,860
栃木	44,601	17,113,713	981	424,731	29,964	13,098,663	576	220,945	12,833	2,582,061	32	5,425	1,395	1,241,243	75	61,937	409	191,745	298	136,425
群馬	46,027	17,829,699	1,104	493,719	29,174	13,281,713	670	274,448	15,074	3,091,467	41	9,039	1,375	1,266,664	86	71,768	404	189,854	307	138,464
埼玉	86,219	32,014,664	1,518	691,612	50,975	22,907,617	757	297,924	32,392	6,954,731	59	11,608	2,018	1,770,173	189	155,530	834	382,143	513	226,551
千葉	87,149	33,760,421	1,428	643,361	53,171	24,644,283	657	261,228	31,109	6,932,720	56	10,801	1,979	1,770,700	130	107,357	890	412,719	585	263,976
東京	199,958	83,379,753	2,657	1,322,561	112,289	59,091,818	1,313	600,687	82,199	19,933,853	157	33,808	4,274	3,815,478	424	354,119	1,196	538,604	763	333,948
神奈川	105,034	39,670,611	1,155	569,782	51,970	25,787,501	447	186,152	50,472	11,847,690	61	12,012	1,932	1,734,825	212	179,714	660	300,595	435	191,904
新潟	68,727	25,824,916	1,176	542,820	42,918	18,982,507	519	212,595	22,990	4,561,747	99	16,961	2,329	2,049,287	162	133,508	490	231,375	396	179,757
富山	30,796	11,747,386	567	281,455	17,754	8,277,112	270	118,701	12,005	2,627,370	35	9,252	831	747,950	96	78,060	206	94,955	166	75,442
石川	28,164	11,640,974	616	309,123	16,427	8,218,624	288	132,061	10,516	2,428,119	26	5,509	974	874,693	92	75,897	247	119,538	210	95,656
福井	23,699	8,669,125	389	178,205	13,524	6,118,277	237	98,870	9,465	1,991,215	18	3,508	574	497,062	40	33,819	136	62,571	94	42,008
山梨	25,453	9,898,489	592	261,285	17,702	7,835,366	370	152,553	6,952	1,436,804	25	4,891	613	540,711	44	35,196	186	85,608	153	68,645
長野	69,661	27,150,987	1,561	723,541	40,573	19,570,678	1,062	454,863	26,728	5,627,650	94	21,028	2,095	1,830,341	173	142,749	265	122,319	232	104,902
岐阜	45,807	18,223,322	1,055	532,444	26,825	13,166,434	526	244,348	17,248	3,716,868	62	14,759	1,278	1,128,022	171	139,013	456	211,998	296	134,324
静岡	83,192	31,536,613	1,605	753,658	47,854	22,552,478	760	334,578	32,519	6,803,019	146	30,373	2,158	1,871,907	188	155,136	661	309,209	511	233,571
愛知	98,399	37,542,674	1,831	873,263	54,089	26,335,668	763	335,711	41,030	8,822,471	103	20,555	2,187	1,880,501	231	189,152	1,093	504,034	734	327,845
三重	40,403	16,419,737	759	358,004	23,317	11,868,258	384	165,040	15,816	3,586,936	38	7,482	928	802,477	89	73,734	342	162,066	248	111,747
滋賀	27,886	10,433,605	550	250,356	15,751	7,356,871	210	89,876	11,352	2,458,371	108	19,482	639	551,163	104	84,942	144	67,201	128	56,056
京都	49,511	20,195,785	863	423,478	26,756	13,889,807	458	199,306	20,914	4,845,327	47	9,923	1,489	1,302,231	151	124,070	352	158,420	207	90,180
大阪	117,390	44,711,654	1,733	812,824	62,266	30,423,065	829	347,051	51,295	11,340,573	115	22,072	2,801	2,489,492	253	212,157	1,028	458,524	536	231,545
兵庫	98,874	37,887,186	1,694	785,986	51,452	25,703,325	922	396,605	44,689	10,112,611	95	17,523	2,040	1,757,641	196	162,215	693	313,609	481	209,643
奈良	28,644	11,096,231	495	221,941	17,245	8,040,638	279	118,541	10,410	2,261,246	33	5,381	791	704,497	51	42,078	198	89,850	132	55,942
和歌山	30,156	11,983,059	720	340,582	19,940	9,056,338	395	165,671	8,874	1,827,773	19	3,334	1,106	991,336	94	78,846	236	107,612	212	92,732
鳥取	18,491	7,350,932	340	148,984	10,509	5,339,217	210	86,154	7,474	1,596,115	18	2,917	419	374,172	27	22,219	89	41,429	85	37,695
島根	26,727	11,111,714	613	280,995	16,116	8,145,594	427	189,739	9,705	2,194,820	31	6,591	789	715,566	39	32,246	117	55,735	116	52,420
岡山	53,024	22,101,367	914	428,725	28,911	15,474,192	573	257,529	22,311	5,099,944	93	18,283	1,583	1,424,752	108	90,447	219	102,479	140	62,466
広島	63,720	26,419,701	948	479,587	32,762	18,244,521	488	230,844	29,267	6,845,603	69	16,372	1,392	1,194,573	166	135,474	299	135,003	225	96,897
山口	37,753	16,354,856	667	324,524	21,101	11,695,624	392	178,530	15,474	3,694,897	47	9,810	969	869,355	94	78,649	209	94,979	134	57,534
徳島	23,652	8,855,060	497	213,863	14,447	6,451,859	337	132,586	8,268	1,613,029	17	2,836	792	721,208	41	33,819	145	68,965	102	44,622
香川	29,439	12,451,696	588	272,938	16,136	8,848,792	362	164,622	12,350	2,830,034	43	8,589	771	687,981	50	41,291	182	84,890	133	58,437
愛媛	41,458	16,063,636	787	351,204	24,603	11,761,687	431	177,524	15,365	3,108,778	38	6,681	1,176	1,050,945	71	58,594	314	142,226	247	108,405
高知	26,455	10,951,811	476	203,930	16,970	8,343,051	280	110,866	8,587	1,896,335	30	5,796	737	640,203	43	35,392	161	72,223	123	51,875
福岡	93,651	37,987,988	1,804	848,046	52,861	26,765,246	1,000	435,513	37,579	8,649,973	94	18,533	2,611	2,297,543	226	186,203	600	275,225	484	207,797
佐賀	24,524	10,119,155	729	332,984	15,551	7,605,014	420	182,494	7,987	1,742,756	37	7,641	749	657,535	51	42,274	237	113,850	221	100,575
長崎	40,215	16,206,393	1,100	500,174	25,597	12,009,963	713	310,475	12,945	2,831,873	43	8,398	1,352	1,219,901	78	64,296	321	144,657	266	117,005
熊本	56,753	23,568,557	1,505	674,152	36,966	17,306,826	1,016	421,100	16,988	3,907,301	59	12,350	2,414	2,171,295	118	99,491	385	183,135	312	141,210
大分	35,428	14,008,621	865	368,207	22,642	10,459,126	629	251,655	11,472	2,448,609	30	5,168	1,153	1,027,803	52	44,270	161	73,083	154	67,114
宮崎	33,171	14,627,506	987	457,307	20,631	10,678,600	647	291,966	10,768	2,501,963	50	10,855	1,511	1,326,248	74	60,757	261	120,696	216	93,730
鹿児島	58,682	24,807,888	2,030	923,021	38,941	18,237,440	1,508	637,675	16,373	3,709,772	75	14,323	3,129	2,751,789	203	166,344	239	108,887	244	104,679
沖縄	29,656	15,178,818	795	396,803	25,371	13,251,115	634	311,029	2,824	690,466	18	4,243	1,321	1,181,364	62	51,712	140	55,872	81	29,820
その他	211	83,046	1	471	113	60,185			93	18,816			4	3,539			1	506	1	471

第10表(続)　都道府県別年金支給状況（基礎年金）

（月末現在）

都道府県別	合計				老齢基礎年金				障害基礎年金							
									合計				法第30条、第30条の２、第30条の３該当			
	全部・一部支給		全部支給停止		全部支給		全部支給停止		全部・一部支給		全部支給停止		全部・一部支給		全部支給停止	
	件数	年金額	件数	年金額	件数	年金額	件数	年金額	件数	年金額	件数	年金額	件数	年金額	件数	年金額
		千円		千円		千円		千円		千円		千円		千円		千円
平成 24 年 4月	26,522,728	18,048,235,346	455,120	296,149,602	24,768,929	16,486,775,405	202,646	117,312,997	1,668,817	1,471,101,539	120,793	99,885,745	698,015	603,533,427	78,874	64,121,328
5月	26,657,492	18,142,450,956	459,069	298,483,170	24,899,748	16,577,369,924	204,600	118,433,774	1,671,892	1,473,780,239	121,241	100,237,428	699,913	605,239,276	79,450	64,584,753
6月	26,753,824	18,210,694,858	462,628	300,603,650	24,992,445	16,642,273,140	206,283	119,395,700	1,674,613	1,476,145,718	121,586	100,520,627	701,539	606,735,959	79,840	64,907,080
7月	26,862,683	18,287,988,918	466,093	302,693,913	25,097,705	16,716,297,240	208,047	120,411,321	1,677,427	1,478,588,571	121,983	100,848,560	703,363	608,380,678	80,262	65,250,252
8月	27,002,859	18,387,599,301	470,311	305,225,610	25,233,203	16,811,617,250	210,511	121,876,410	1,681,181	1,481,897,486	122,209	101,038,341	705,825	610,598,161	80,497	65,446,963
9月	27,123,866	18,474,382,720	473,910	307,372,627	25,351,190	16,895,345,034	212,519	123,037,446	1,683,453	1,484,159,078	122,496	101,290,370	707,392	612,045,593	80,718	65,631,813
北海道	1,246,804	840,361,540	25,190	16,078,565	1,144,289	750,022,248	12,556	7,030,422	98,226	85,825,564	6,270	5,196,005	40,113	34,571,183	4,264	3,492,285
青森	339,496	218,402,171	6,326	3,970,836	313,148	194,556,946	2,869	1,562,422	25,000	22,416,801	1,425	1,177,720	10,436	9,210,148	1,045	853,106
岩手	332,871	227,776,399	6,969	4,423,756	306,850	204,045,475	3,198	1,824,705	24,625	22,282,067	1,541	1,274,403	10,412	9,241,838	1,064	870,637
宮城	489,982	325,570,373	9,331	6,014,079	456,833	295,784,022	3,409	1,947,510	30,936	27,445,719	2,405	1,987,420	13,121	11,376,265	1,684	1,367,731
秋田	301,952	199,359,074	4,974	3,175,173	282,836	182,301,095	2,312	1,289,919	18,164	16,047,962	1,158	960,786	7,560	6,638,498	807	659,694
山形	306,532	207,189,449	5,284	3,406,861	286,744	189,417,494	2,388	1,389,973	18,847	16,765,632	1,267	1,044,468	8,269	7,212,958	862	699,504
福島	461,203	309,375,777	8,697	5,453,358	429,696	281,300,258	3,735	2,067,757	29,662	26,101,825	1,972	1,628,696	12,002	10,319,690	1,380	1,121,105
茨城	629,010	418,385,151	9,067	5,910,843	592,772	385,832,619	3,390	2,012,858	34,076	30,256,747	2,325	1,917,523	14,232	12,349,969	1,585	1,289,094
栃木	429,117	286,916,868	6,481	4,228,789	401,641	262,255,324	2,685	1,568,152	26,024	23,126,569	1,594	1,318,485	10,335	8,941,002	1,064	858,937
群馬	452,414	311,141,608	7,512	4,873,288	423,909	284,907,704	3,315	1,945,326	27,020	24,630,594	1,828	1,511,748	11,261	10,054,744	1,224	992,641
埼玉	1,411,577	940,333,435	20,096	13,196,285	1,338,375	875,973,786	8,159	4,821,908	68,824	59,670,936	5,222	4,290,206	29,789	25,489,792	3,578	2,900,290
千葉	1,257,606	846,528,407	17,673	11,656,727	1,189,225	785,398,325	7,335	4,388,270	64,467	56,977,083	4,428	3,656,526	28,813	24,920,728	3,247	2,641,497
東京	2,349,663	1,573,213,705	36,420	23,994,428	2,215,620	1,454,024,770	15,989	9,208,995	127,388	112,103,732	10,258	8,512,367	51,896	44,777,142	5,770	4,684,684
神奈川	1,708,587	1,158,634,823	23,749	15,606,111	1,612,300	1,072,713,264	9,883	5,878,745	91,242	80,505,026	5,945	4,936,018	38,151	33,311,096	4,062	3,308,931
新潟	569,616	397,546,242	10,413	6,787,010	531,823	364,111,407	4,846	2,867,674	35,887	31,404,683	2,460	2,041,125	14,851	12,762,725	1,654	1,347,958
富山	263,145	191,107,995	4,923	3,231,722	247,623	177,291,505	2,265	1,354,995	14,712	12,949,386	1,266	1,046,681	5,996	5,145,806	842	681,934
石川	253,627	181,221,817	5,109	3,350,421	236,420	165,998,089	2,373	1,417,721	16,410	14,362,855	1,394	1,148,139	6,999	5,983,315	927	747,017
福井	179,336	128,790,217	3,255	2,160,043	168,009	118,770,758	1,332	809,194	10,733	9,371,691	918	768,118	3,948	3,384,798	537	438,627
山梨	197,893	132,144,277	3,379	2,196,275	184,685	120,302,776	1,458	849,064	12,505	11,098,854	837	695,355	5,034	4,365,812	558	454,508
長野	519,856	370,827,206	9,885	6,445,223	485,123	340,027,901	4,714	2,798,834	33,096	29,038,221	2,530	2,088,788	14,513	12,558,690	1,665	1,351,997
岐阜	469,380	328,523,132	8,957	5,872,563	442,231	304,258,351	4,083	2,423,891	25,616	22,618,728	2,407	1,981,993	10,869	9,420,182	1,579	1,277,925
静岡	843,039	589,092,836	14,315	9,406,875	792,605	544,505,375	6,391	3,811,208	47,919	41,890,242	3,882	3,188,921	20,543	17,660,634	2,636	2,138,073
愛知	1,439,705	985,998,457	24,085	15,712,840	1,360,382	916,092,143	10,401	6,192,279	74,552	64,766,804	6,058	4,984,396	33,314	28,596,543	4,030	3,275,364
三重	417,540	294,718,607	6,684	4,386,118	391,462	271,489,111	2,952	1,772,905	24,818	21,890,512	1,714	1,412,982	10,668	9,194,875	1,195	967,986
滋賀	281,537	196,704,974	5,325	3,517,947	264,097	181,152,212	2,252	1,352,673	16,537	14,580,616	1,561	1,281,894	6,806	5,893,143	1,062	860,745
京都	569,994	381,696,429	10,598	6,793,531	532,650	348,604,125	5,436	3,092,550	35,687	31,346,399	2,665	2,202,778	14,528	12,410,869	1,614	1,302,192
大阪	1,786,175	1,179,631,553	30,869	19,930,401	1,670,746	1,076,568,864	14,626	8,420,629	109,720	97,034,015	7,759	6,435,185	45,889	39,563,102	4,890	3,982,049
兵庫	1,188,693	807,004,373	20,532	13,416,922	1,118,830	744,940,617	8,706	4,977,525	66,023	57,989,321	6,000	4,936,445	27,633	23,874,471	3,884	3,160,962
奈良	316,778	213,076,858	4,956	3,256,616	297,999	196,222,949	2,243	1,319,499	17,832	15,848,642	1,309	1,091,406	7,796	6,792,978	857	701,689
和歌山	250,278	165,527,884	4,580	2,921,362	232,382	149,421,798	2,193	1,220,254	17,107	15,272,796	1,207	1,000,942	7,122	6,207,467	787	640,384
鳥取	137,291	97,421,547	2,598	1,663,953	127,240	88,585,620	1,244	718,405	9,594	8,347,678	604	501,461	3,846	3,294,449	385	311,631
島根	183,224	131,775,373	3,662	2,366,482	169,555	119,461,933	1,876	1,087,441	13,133	11,744,414	905	758,160	4,998	4,379,139	569	467,974
岡山	439,758	317,194,902	7,983	5,218,684	411,070	291,462,598	3,774	2,272,567	27,316	24,259,001	2,025	1,684,884	11,305	9,857,227	1,342	1,092,912
広島	619,840	438,358,549	12,314	8,058,414	579,681	403,062,557	5,757	3,382,442	38,203	33,218,877	3,426	2,824,564	16,585	14,217,671	2,238	1,813,309
山口	364,920	258,738,820	6,812	4,460,285	341,520	237,562,382	3,208	1,872,717	22,277	19,990,566	1,905	1,588,993	9,545	8,406,049	1,302	1,069,439
徳島	186,496	127,095,710	3,287	2,096,999	171,801	113,694,083	1,662	947,110	14,151	12,827,182	772	649,744	5,403	4,747,263	463	377,726
香川	230,831	166,701,289	4,501	2,980,844	216,087	153,545,596	2,079	1,218,507	14,066	12,431,778	1,332	1,103,790	5,950	5,140,367	846	688,482
愛媛	350,857	242,840,986	6,772	4,347,929	323,480	218,570,681	3,316	1,900,917	26,193	23,037,954	1,665	1,377,197	11,427	9,779,303	1,187	962,669
高知	194,554	131,243,645	3,635	2,267,176	179,336	117,883,264	1,893	1,025,755	14,622	12,744,796	878	726,259	5,955	5,122,563	564	459,883
福岡	1,007,270	682,639,997	19,992	12,763,141	930,222	614,028,264	9,100	5,066,207	73,358	64,709,107	5,284	4,371,399	31,315	27,021,545	3,462	2,817,668
佐賀	190,595	134,724,610	4,309	2,776,317	175,403	121,216,829	1,807	1,043,158	14,408	12,670,026	1,198	988,574	5,884	5,067,169	773	625,450
長崎	331,328	224,091,818	6,565	4,170,950	303,175	198,821,754	2,926	1,622,752	26,872	23,910,931	1,655	1,368,702	10,523	9,118,506	1,045	847,837
熊本	421,132	292,310,760	8,432	5,428,341	384,276	259,276,207	4,064	2,367,119	35,400	31,498,715	2,083	1,729,805	15,599	13,554,979	1,375	1,119,470
大分	285,079	192,132,587	5,233	3,348,294	263,982	173,438,212	2,499	1,407,345	20,233	17,775,564	1,377	1,135,029	8,368	7,162,203	904	731,732
宮崎	266,452	185,734,544	6,019	3,769,968	242,558	164,392,653	3,042	1,722,718	22,907	20,281,233	1,345	1,119,017	9,977	8,727,403	905	740,129
鹿児島	396,987	278,438,663	9,815	6,380,958	359,713	245,357,830	4,549	2,594,469	35,840	31,568,431	3,017	2,476,165	14,599	12,622,085	2,092	1,691,672
沖縄	232,778	158,247,303	5,680	3,481,045	200,351	129,449,405	2,197	1,158,422	31,048	27,366,671	1,401	1,152,897	13,038	11,441,860	900	733,382
その他	21,068	7,889,985	667	417,882	20,435	7,243,856	32	11,539	177	156,135	19	16,212	176	155,348	13	10,903

第10表(続)　都道府県別年金支給状況（基礎年金）

都道府県別	障害基礎年金				遺族基礎年金			
	法第30条の４、附則第25条該当				合　計			
	全部・一部支給		全部支給停止		全部・一部支給		全部支給停止	
	件数	年金額	件数	年金額	件数	年金額	件数	年金額
		千円		千円		千円		千円
平成 24 年 4月	970,802	867,568,113	41,919	35,764,416	84,982	90,358,401	131,681	78,950,860
5月	971,979	868,540,963	41,791	35,652,675	85,852	91,300,793	133,228	79,811,968
6月	973,074	869,409,760	41,746	35,613,547	86,766	92,276,000	134,759	80,687,324
7月	974,064	870,207,893	41,721	35,598,308	87,551	93,103,107	136,063	81,434,032
8月	975,356	871,299,325	41,712	35,591,378	88,475	94,084,566	137,591	82,310,858
9月	976,061	872,113,485	41,778	35,658,557	89,223	94,878,609	138,895	83,044,811
北海道	58,113	51,254,381	2,006	1,703,720	4,289	4,513,729	6,364	3,852,138
青森	14,564	13,206,652	380	324,615	1,348	1,428,424	2,032	1,230,694
岩手	14,213	13,040,229	477	403,766	1,396	1,448,857	2,230	1,324,649
宮城	17,815	16,069,455	721	619,689	2,213	2,340,632	3,517	2,079,149
秋田	10,604	9,409,464	351	301,092	952	1,010,018	1,504	924,468
山形	10,578	9,552,674	405	344,964	941	1,006,323	1,629	972,420
福島	17,660	15,782,135	592	507,591	1,845	1,973,694	2,990	1,756,904
茨城	19,844	17,906,778	740	628,429	2,162	2,295,786	3,352	1,980,462
栃木	15,689	14,185,568	530	459,548	1,452	1,534,975	2,202	1,342,152
群馬	15,759	14,575,849	604	519,107	1,485	1,603,310	2,369	1,416,214
埼玉	39,035	34,181,145	1,644	1,389,916	4,378	4,688,712	6,715	4,084,172
千葉	35,654	32,056,355	1,181	1,015,029	3,914	4,152,999	5,910	3,611,932
東京	75,492	67,326,590	4,488	3,827,683	6,655	7,085,203	10,173	6,273,067
神奈川	53,091	47,193,930	1,883	1,627,087	5,045	5,416,532	7,921	4,791,348
新潟	21,036	18,641,958	806	693,166	1,906	2,030,151	3,107	1,878,212
富山	8,716	7,803,580	424	364,747	810	867,104	1,392	830,047
石川	9,411	8,379,540	467	401,122	797	860,874	1,342	784,561
福井	6,785	5,986,893	381	329,492	594	647,767	1,005	582,731
山梨	7,471	6,733,042	279	240,848	703	742,647	1,084	651,855
長野	18,583	16,479,531	865	736,792	1,637	1,761,084	2,641	1,557,601
岐阜	14,747	13,198,546	828	704,068	1,533	1,646,053	2,467	1,466,679
静岡	27,376	24,229,608	1,246	1,050,848	2,515	2,697,219	4,042	2,406,746
愛知	41,238	36,170,262	2,028	1,709,032	4,771	5,139,510	7,626	4,536,165
三重	14,150	12,695,638	519	444,996	1,260	1,338,984	2,018	1,200,231
滋賀	9,731	8,687,472	499	421,149	903	972,146	1,512	883,380
京都	21,159	18,935,530	1,051	900,585	1,657	1,745,904	2,497	1,498,204
大阪	63,831	57,470,913	2,869	2,453,136	5,709	6,028,675	8,484	5,074,587
兵庫	38,390	34,114,850	2,116	1,775,484	3,840	4,074,435	5,826	3,502,951
奈良	10,036	9,055,664	452	389,718	947	1,005,266	1,404	845,711
和歌山	9,985	9,065,329	420	360,558	789	833,290	1,180	700,166
鳥取	5,748	5,053,229	219	189,830	457	488,249	750	444,087
島根	8,135	7,365,275	336	290,186	536	569,026	881	520,881
岡山	16,011	14,401,774	683	591,972	1,372	1,473,303	2,184	1,261,233
広島	21,618	19,001,207	1,188	1,011,255	1,956	2,077,115	3,131	1,851,407
山口	12,732	11,584,517	603	519,554	1,123	1,185,872	1,699	998,575
徳島	8,748	8,079,919	309	272,018	544	574,445	853	500,145
香川	8,116	7,291,411	486	415,309	678	723,915	1,090	658,546
愛媛	14,766	13,258,652	478	414,527	1,184	1,232,351	1,791	1,069,815
高知	8,667	7,622,233	314	266,376	596	615,586	864	515,161
福岡	42,043	37,687,562	1,822	1,553,731	3,690	3,902,626	5,608	3,325,536
佐賀	8,524	7,602,856	425	363,124	784	837,755	1,304	744,586
長崎	16,349	14,792,425	610	520,866	1,281	1,359,134	1,984	1,179,495
熊本	19,801	17,943,735	708	610,335	1,456	1,535,839	2,285	1,331,416
大分	11,865	10,613,361	473	403,296	864	918,811	1,357	805,920
宮崎	12,930	11,553,830	440	378,888	987	1,060,658	1,632	928,233
鹿児島	21,241	18,946,346	925	784,493	1,434	1,512,402	2,249	1,310,324
沖縄	18,010	15,924,810	501	419,515	1,379	1,431,228	2,082	1,169,725
その他	1	787	6	5,309	456	489,994	616	390,131

第11表　都道府県別年金受給権者状況及び支給状況（老齢福祉年金）

都道府県別	月末現在		新規裁定		失権		月末現在支給状況内訳						
							全部支給		一部支給停止			全部支給停止	
	件数	年金額	件数	年金額	件数	年金額	件数	年金額	件数	支給年額	停止年額	件数	停止年額
		千円		千円		千円		千円		千円	千円		千円
平成 24 年 4月	5,053	2,035,854			151	60,838	2,612	1,052,375	423	83,532	86,895	2,018	813,052
5月	4,899	1,973,807			154	62,047	2,503	1,008,459	412	81,583	84,412	1,984	799,354
6月	4,741	1,910,149			158	63,658	2,400	966,960	398	79,063	81,291	1,943	782,835
7月	4,609	1,856,966			132	53,183	2,296	925,058	389	77,022	79,706	1,924	775,180
8月	4,441	1,789,279			169	68,090	2,190	882,351	369	72,974	75,696	1,882	758,258
9月	4,298	1,731,664			140	56,406	2,104	847,702	365	72,184	74,874	1,829	736,904
北海道	204	82,192			9	3,626	99	39,887	9	1,909	1,717	96	38,678
青森	34	13,699			2	806	27	10,878	4	1,191	420	3	1,209
岩手	41	16,519			2	806	27	10,878	6	648	1,769	8	3,223
宮城	39	15,713			6	2,417	30	12,087	2	347	459	7	2,820
秋田	26	10,475			2	806	20	8,058	3	776	433	3	1,209
山形	75	30,218			1	403	32	12,893	11	3,172	1,260	32	12,893
福島	91	36,664					35	14,102	6	1,433	984	50	20,145
茨城	83	33,441					46	18,533	10	1,828	2,201	27	10,878
栃木	37	14,907			2	806	18	7,252	5	1,239	775	14	5,641
群馬	45	18,131			5	2,015	28	11,281	2	317	489	15	6,044
埼玉	153	61,644			7	2,820	58	23,368	14	2,880	2,761	81	32,635
千葉	148	59,629			3	1,209	91	36,664	12	2,609	2,226	45	18,131
東京	581	234,085			7	2,820	151	60,838	24	6,159	3,510	406	163,577
神奈川	325	130,943			4	1,612	95	38,276	14	2,722	2,919	216	87,026
新潟	117	47,139			3	1,209	77	31,023	7	1,645	1,175	33	13,296
富山	35	14,102					19	7,655	3	427	781	13	5,238
石川	43	17,325			1	403	17	6,849	8	1,911	1,312	18	7,252
福井	33	13,296			3	1,209	21	8,461	4	816	796	8	3,223
山梨	30	12,087					22	8,864	4	647	965	4	1,612
長野	101	40,693			1	403	40	16,116	9	1,240	2,387	52	20,951
岐阜	42	16,922			2	806	27	10,878	5	1,497	518	10	4,029
静岡	74	29,815			4	1,612	39	15,713	9	1,745	1,881	26	10,475
愛知	111	44,722			5	2,015	53	21,354	21	4,129	4,332	37	14,907
三重	79	31,829					32	12,893	3	715	494	44	17,728
滋賀	64	25,786			8	3,223	34	13,699	11	2,226	2,206	19	7,655
京都	107	43,110			9	3,626	60	24,174	10	1,355	2,674	37	14,907
大阪	179	72,119			11	4,432	103	41,499	18	3,353	3,899	58	23,368
兵庫	138	55,600			4	1,612	76	30,620	13	2,081	3,157	49	19,742
奈良	46	18,533					28	11,281	4	707	904	14	5,641
和歌山	52	20,951					37	14,907	2	513	293	13	5,238
鳥取	18	7,252					8	3,223	4	253	1,359	6	2,417
島根	44	17,728			1	403	32	12,893	2	359	447	10	4,029
岡山	85	34,247			4	1,612	35	14,102	12	2,023	2,812	38	15,310
広島	108	43,513			4	1,612	56	22,562	18	2,611	4,641	34	13,699
山口	90	36,261			9	3,626	30	12,087	9	1,158	2,468	51	20,548
徳島	46	18,533			1	403	30	12,087	4	442	1,169	12	4,835
香川	54	21,757					35	14,102	9	2,114	1,512	10	4,029
愛媛	58	23,368			7	2,820	31	12,490	7	890	1,930	20	8,058
高知	38	15,310			3	1,209	28	11,281	1	84	319	9	3,626
福岡	192	77,357			3	1,209	93	37,470	23	5,157	4,110	76	30,620
佐賀	32	12,893			1	403	17	6,849	2	434	372	13	5,238
長崎	77	31,023			1	403	54	21,757	3	548	661	20	8,058
熊本	59	23,771			2	806	33	13,296	6	1,296	1,121	20	8,058
大分	67	26,994			2	806	44	17,728	2	682	124	21	8,461
宮崎	47	18,936					36	14,504	4	1,131	481	7	2,820
鹿児島	78	31,426			1	403	51	20,548	4	375	1,237	23	9,267
沖縄	72	29,009					49	19,742	2	393	413	21	8,461

第12表　都道府県別一時金状況

都道府県別	死亡一時金		特別一時金	
	件数	金額	件数	金額
		千円		千円
平成 24 年 4月	2,958	426,585	21	1,884
5月	3,169	455,309	17	1,459
6月	3,083	440,916	23	3,321
7月	2,679	385,666	19	2,234
8月	3,144	463,245	14	1,215
9月	2,404	347,095	16	1,598
北海道	84	12,390	2	108
青森	37	5,612	1	162
岩手	32	4,882		
宮城	60	8,992		
秋田	40	6,192		
山形	27	3,782		
福島	61	8,246		
茨城	72	9,824		
栃木	48	6,719		
群馬	35	4,768	1	27
埼玉	149	21,399		
千葉	136	20,122	1	378
東京	225	31,786	3	108
神奈川	34	4,656		
新潟	50	7,651		
富山	42	6,766		
石川	16	2,959		
福井	18	2,344		
山梨	24	3,314		
長野	57	8,549		
岐阜	48	7,244		
静岡	74	10,964		
愛知	102	13,724		
三重	54	7,527		
滋賀	24	3,247		
京都	49	7,377		
大阪	84	11,948		
兵庫	127	17,451	2	243
奈良	18	2,444		
和歌山	23	3,169		
鳥取	18	2,877		
島根	22	3,215		
岡山	30	4,651	3	302
広島	48	6,969		
山口	30	4,243		
徳島	17	2,640	1	54
香川	14	2,572		
愛媛	36	5,604		
高知	18	2,494		
福岡	108	15,028		
佐賀	33	4,777		
長崎	39	5,631		
熊本	41	6,238		
大分	20	2,659		
宮崎	19	2,664	2	216
鹿児島	46	6,746		
沖縄	15	2,050		
その他				

注.　脱退一時金の件数は　12　件、金額は　1,746　千円である。