厚生年金保険・国民年金事業の概況
（平成　24　年 4 月現在）

１．総括

（１）適用状況

○　平成24年4月末の国民年金と厚生年金保険の被保険者数は、6,340万人であり、前年同月に比べて、47万人（0.7%）減少している。

表１　制度別適用状況

	事業所数	被保険者数(人)			標準報酬月額の平均（円）
		総数	男子	女子	
厚生年金保険	1,749,138	34,987,956	22,481,818	12,506,138	302,379
船員以外	1,744,421	34,933,720	22,427,582	12,506,138	302,263
一般男子	・	22,426,964	22,426,964	・	343,061
女子	・	12,506,138	・	12,506,138	229,101
坑内員	・	618	618	・	344,537
船員	4,717	54,236	54,236	・	376,904
国民年金	・	28,410,766	9,656,657	18,754,109	・
第１号	・	18,377,415	9,441,758	8,935,657	・
任意加入	・	322,745	104,948	217,797	・
第３号	・	9,710,606	109,951	9,600,655	・
合計	・	63,398,722	32,138,475	31,260,247	・
人口	・	127,610,000	62,070,000	65,540,000	・
うち20～59歳	・	64,110,000	32,360,000	31,760,000	・
共済組合（平成 23 年 3 月末）	・	4,418,146	2,840,126	1,578,020	・

注１．厚生年金保険の被保険者のうち、坑内員及び船員は全員男子とみなした。
　２．人口は翌月１日現在の推計人口(総務省統計局)である。

○　平成24年4月末の国民年金、厚生年金保険及び福祉年金の受給者数（同一の年金種別を除く延人数）は、4,201万人であり、前年同月に比べて、78万人（1.9%）増加している。

表２　制度別年金受給者数

（単位：人）

	総　数	老齢給付		障害年金	遺族給付	
		老齢年金	通算老齢年金		遺族年金	通算遺族年金
厚生年金保険　計	30,566,362	13,867,132	11,385,229	384,350	4,882,669	46,982
旧共済組合を除く	29,962,052	13,497,563	11,289,688	379,525	4,749,455	45,821
旧　法	2,366,050	972,251	791,458	55,646	501,823	44,872
新　法	27,549,442	12,502,937	10,494,173	322,201	4,230,131	・
（再掲）基礎あり	17,646,769	9,502,306	7,859,476	213,212	71,775	・
基礎または定額あり	20,127,091	10,809,316	9,317,775	・	・	・
基礎繰上げあり	1,518,281	355,995	1,162,286	・	・	・
基礎繰上げなし	18,608,810	10,453,321	8,155,489	・	・	・
基礎及び定額なし	2,870,019	1,693,621	1,176,398	・	・	・
船員保険（旧法）	46,560	22,375	4,057	1,678	17,501	949
旧共済組合計	604,310	369,569	95,541	4,825	133,214	1,161
旧　法	234,345	179,561	7,981	2,129	43,513	1,161
新　法	369,965	190,008	87,560	2,696	89,701	・
（再掲）基礎あり	105,528	103,349	1,493	656	30	・
国民年金　計	29,196,814	26,366,504	979,528	1,746,084	104,698	・
旧法拠出制	2,674,086	1,597,575	979,528	77,267	19,716	・
新法基礎年金	26,522,728	24,768,929	・	1,668,817	84,982	・
（再掲）基礎のみ	7,980,318	6,519,913	・	1,434,872	25,533	・
福祉年金	3,035	3,035	・	・	・	・
合　計	42,013,914	30,631,016	4,503,788	1,916,566	4,915,562	46,982

注１．新法老齢厚生年金のうち、旧法の老齢年金に相当するものは「老齢年金」に、それ以外のものは「通算老齢年金」に計上している。新法退職共済年金についても同様。
　２．人数の合計は、厚生年金保険（旧農林共済組合を含まない）と基礎年金（同一の年金種別）を併給している者の重複分を控除した数である。
　３．「基礎あり」は基礎年金（同一の年金種別）も受給している者の数である。
　４．旧共済組合計の「基礎あり」は旧農林共済組合分を除く。
　５．「基礎のみ」は同一の年金種別の厚生年金保険（旧共済組合を除く）の受給権を有しない基礎年金受給（権）者の数である。
　６．寡婦年金については、新法においても存続しているが、第１号被保険者であった夫の妻のみに対して適用され、基礎年金一律の給付ではないため、新法分も便宜上旧法拠出制に計上している。

○　平成24年4月末の国民年金、厚生年金保険及び老齢福祉年金の受給者の年金総額は、45兆4千億円であり、前年同月に比べて、1兆円（2.4%）増加している。

表３　制度別受給者年金総額

（単位：百万円）

	総　数	老齢給付		障害年金	遺族給付	
		老齢年金	通算老齢年金		遺族年金	通算遺族年金
厚生年金保険　計	26,240,853	18,466,915	2,406,261	299,092	5,056,253	12,332
厚生年金基金代行分除く	24,620,602	16,954,803	2,298,122	299,092	5,056,253	12,332
旧共済組合を除く	25,382,423	17,800,988	2,380,633	293,892	4,894,859	12,051
旧　法	2,643,876	1,734,720	307,571	66,190	523,586	11,809
厚生年金基金代行分除く	2,612,857	1,708,884	302,388	66,190	523,586	11,809
新　法	22,641,683	16,001,977	2,071,582	224,225	4,343,898	・
（別掲）基礎年金	12,174,539	6,723,024	5,195,739	183,774	72,001	・
厚生年金基金代行分除く	21,052,451	14,515,701	1,968,626	224,225	4,343,898	・
船員保険（旧法）	96,865	64,291	1,481	3,476	27,374	243
旧共済組合計	858,430	665,927	25,627	5,200	161,395	281
旧　法	486,338	426,744	3,824	3,379	52,111	281
新　法	372,091	239,183	21,803	1,821	109,284	・
（別掲）基礎年金	78,632	77,047	1,002	552	31	・
国民年金　計	19,113,341	17,257,512	216,766	1,539,615	99,448	・
旧法拠出制	1,065,106	770,737	216,766	68,514	9,089	・
新法基礎年金	18,048,235	16,486,775	・	1,471,102	90,358	・
（再掲）基礎のみ	5,349,809	4,053,441	・	1,270,160	26,209	・
福祉年金	1,223	1,223	・	・	・	・
合　計	45,355,417	35,725,650	2,623,026	1,838,708	5,155,701	12,332

注１．年金総額には一部停止額を含む。
２．旧共済組合計の基礎年金には旧農林共済組合分を含まない。
３．「基礎のみ」は同一の年金種別の厚生年金保険（旧共済組合を除く）の受給権を有しない基礎年金受給者の年金総額である。

２．厚生年金保険

（１）適用状況

○　平成24年4月末の厚生年金保険の適用事業所数は175万事業所であり、前年同月に比べて3千事業所（0.2%）減少している。

図１　厚生年金保険　適用事業所数の推移

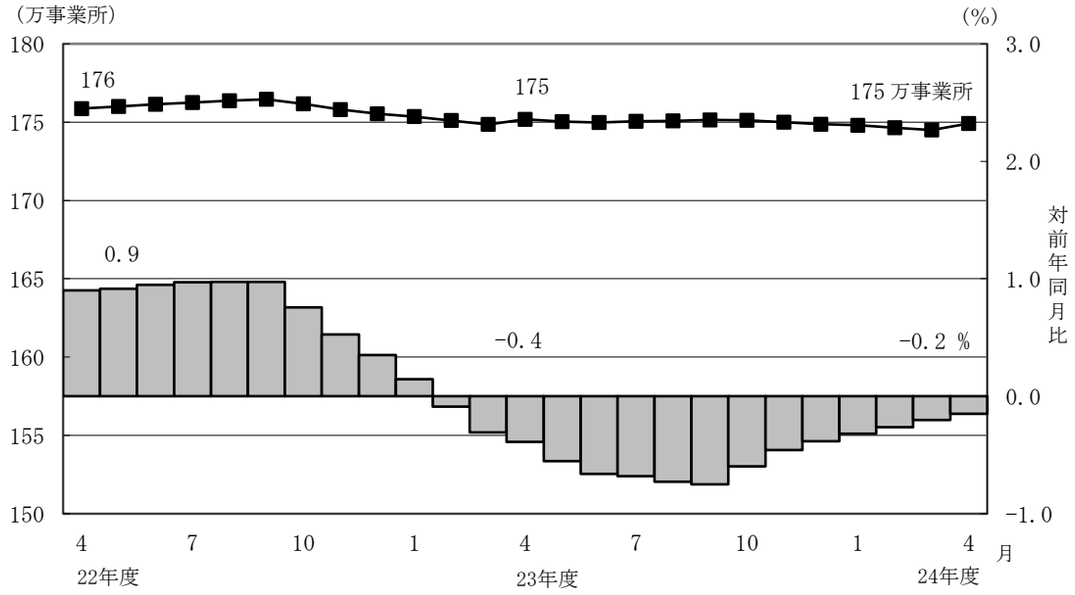

○　厚生年金保険の被保険者数は3,499万人となっており,前年同月に比べて18万人（0.5%）増加している。内訳をみると、一般男子が2,243万人（対前年同月比4万人、0.2%増）、女子が1,251万人（対前年同月比15万人、1.2%増）、坑内員が6百人（対前年同月比5人、0.8%増）、船員が5万人（対前年同月比1千人、1.3%減）である。

図２　厚生年金保険　被保険者数の推移

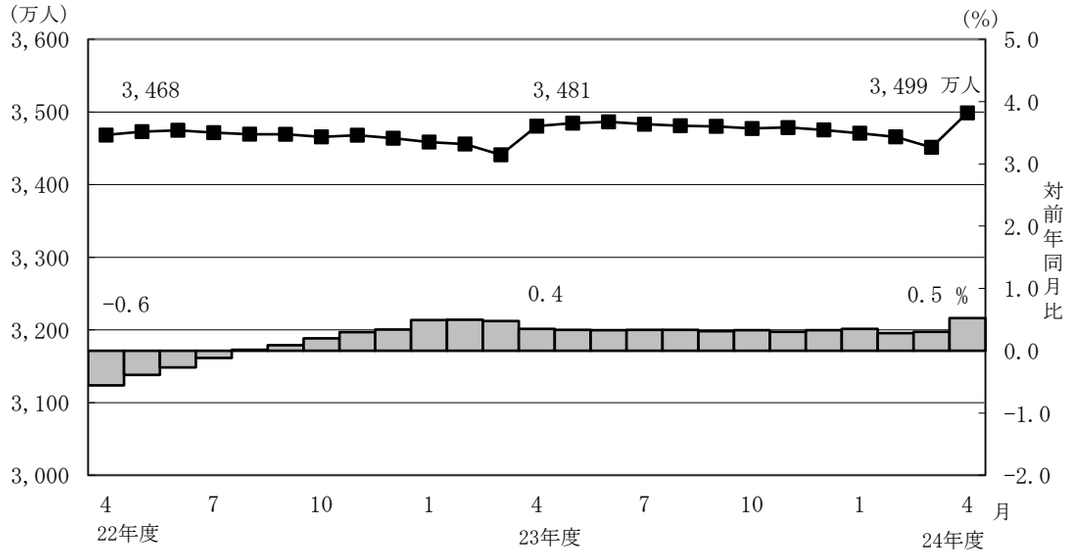

○　標準報酬月額の平均は、30万2,379円となっており、前年同月に比べて0.4%減少している。内訳をみると、一般男子は34万3,061円（対前年同月比0.5%減）、女子は22万9,101円（対前年同月比0.1%増）、坑内員は34万4,537円（対前年同月比1.0%減）、船員が37万6,904円（0.0%増）である。

図３　厚生年金保険　標準報酬月額の平均の推移

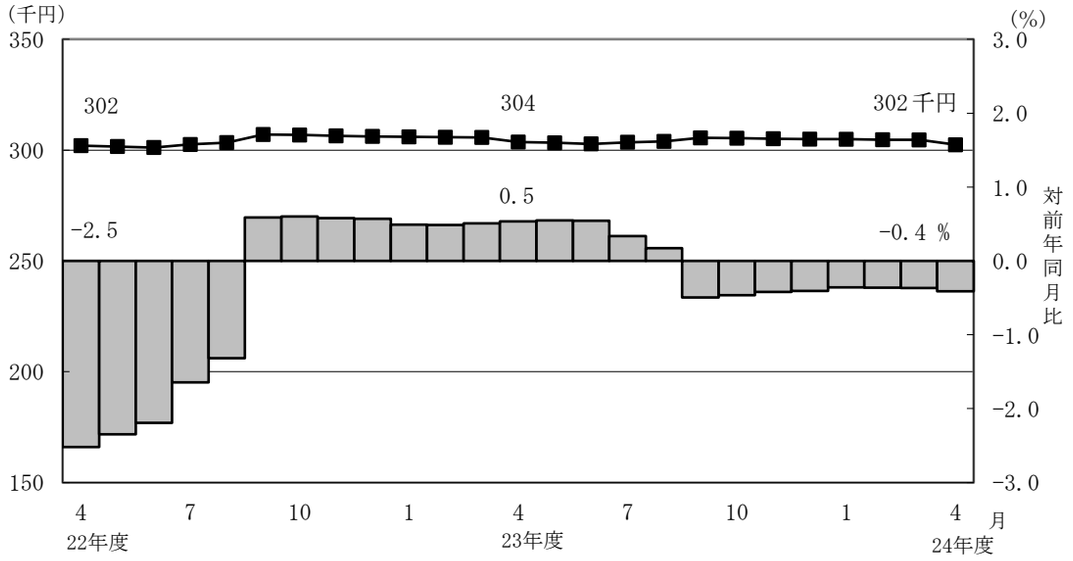

○　賞与支給事業所数は3万事業所、賞与支給被保険者数は124万人、標準賞与額の平均は23万867円となっている。

（２）給付状況

○　平成24年4月末の厚生年金保険受給者数は3,057万人（旧法厚年分237万人、新法厚年分2,755万人、旧法船保分5万人、旧共済分60万人）で、前年同月に比べて105万人（3.5%）増加している。

○　老齢給付の受給者数は2,525万人（旧法厚年分176万人、新法厚年分2,300万人、旧法船保分3万人、旧共済分47万人）で、前年同月に比べて93万人（3.8%）増加している。

○　障害給付の受給者数は38万人（旧法厚年分6万人、新法厚年分32万人、旧法船保分2千人、旧共済分5千人）で、前年同月に比べて1万人（1.8%）増加している。

○　遺族給付の受給者数は493万人（旧法厚年分55万人、新法厚年分423万人、旧法船保分2万人、旧共済分13万人）で、前年同月に比べて12万人（2.4%）増加している。

図４　厚生年金保険受給者数の推移

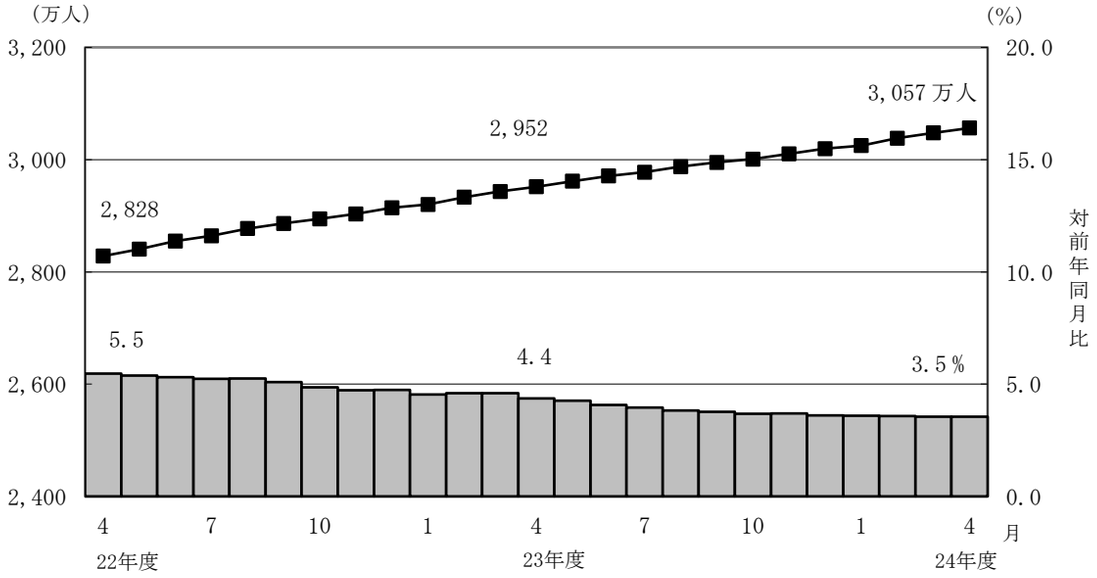

○　平成24年4月末の老齢年金受給者の平均年金月額は、15万1,840円となっている。老齢年金の新規裁定者（受給者）の平均年金月額は、7万5,856円である。

○　平成24年4月おける失業給付との調整に該当する受給権者数は7万人、高年齢雇用継続給付との併給調整に該当する受給権者数は36万人となっている。

表４　雇用保険の給付と老齢厚生年金との調整

	失業給付								
	件数			総停止年金額（千円）			平均停止月額（円）		
	計	老齢相当	通老相当	計	老齢相当	通老相当	計	老齢相当	通老相当
平成 23年 11 月	84,962	68,021	16,941	68,716,264	64,596,539	4,119,725	67,399	79,138	20,265
12 月	85,784	69,142	16,642	70,374,812	66,314,580	4,060,232	68,364	79,926	20,331
平成 24年 1 月	81,807	66,013	15,794	67,466,040	63,605,408	3,860,633	68,725	80,294	20,370
2 月	79,216	64,050	15,166	65,962,157	62,226,127	3,736,030	69,391	80,960	20,529
3 月	78,622	63,564	15,058	65,743,544	61,995,654	3,747,890	69,683	81,277	20,741
4 月	73,430	59,260	14,170	60,745,592	57,257,375	3,488,217	68,938	80,517	20,514

	高年齢雇用継続給付								
	件数			高年齢雇用継続給付による停止総額（千円）			平均停止月額（円）		
	計	老齢相当	通老相当	計	老齢相当	通老相当	計	老齢相当	通老相当
平成 23年 11 月	360,903	351,642	9,261	45,943,372	45,094,613	848,759	10,608	10,687	7,637
12 月	363,531	354,086	9,445	46,388,205	45,520,846	867,360	10,634	10,713	7,653
平成 24年 1 月	364,082	354,530	9,552	46,448,865	45,576,384	872,481	10,632	10,713	7,612
2 月	363,791	354,225	9,566	46,462,942	45,587,759	875,184	10,643	10,725	7,624
3 月	365,007	355,440	9,567	46,588,058	45,714,392	873,666	10,636	10,718	7,610
4 月	358,659	349,365	9,294	45,766,166	44,911,964	854,202	10,634	10,713	7,659

３．国民年金

（１）適用状況

○　平成24年4月末の第1号被保険者数（任意加入被保険者を含む。）は、1,870万人となっており、前年同月に比べて38万人（2.0％）減少している。内訳をみると、男子は955万人（対前年同月比20万人、2.1％減）、女子は915万人（対前年同月比18万人、1.9％減）である。

図５　国民年金第１号被保険者数（任意加入を含む）の推移

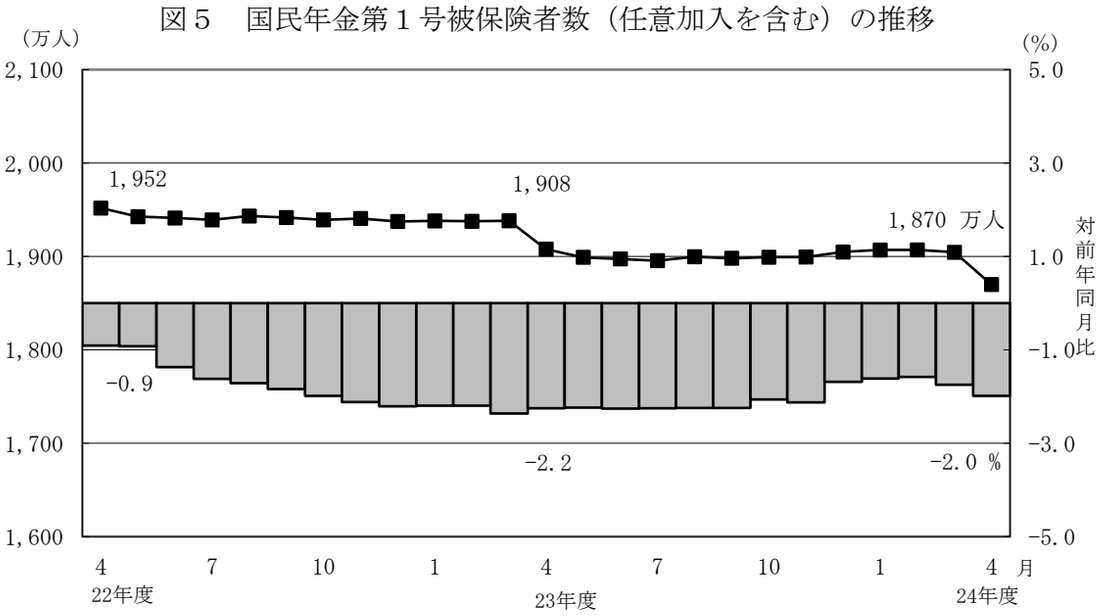

○　第3号被保険者数は971万人となっており、前年同月に比べて27万人（2.7％）減少している。内訳をみると、男子は11万人（対前年同月比3千人、2.8％減）、女子は960万人（対前年同月比27万人、2.7％減）となっている。

図６　国民年金第３号被保険者数の推移

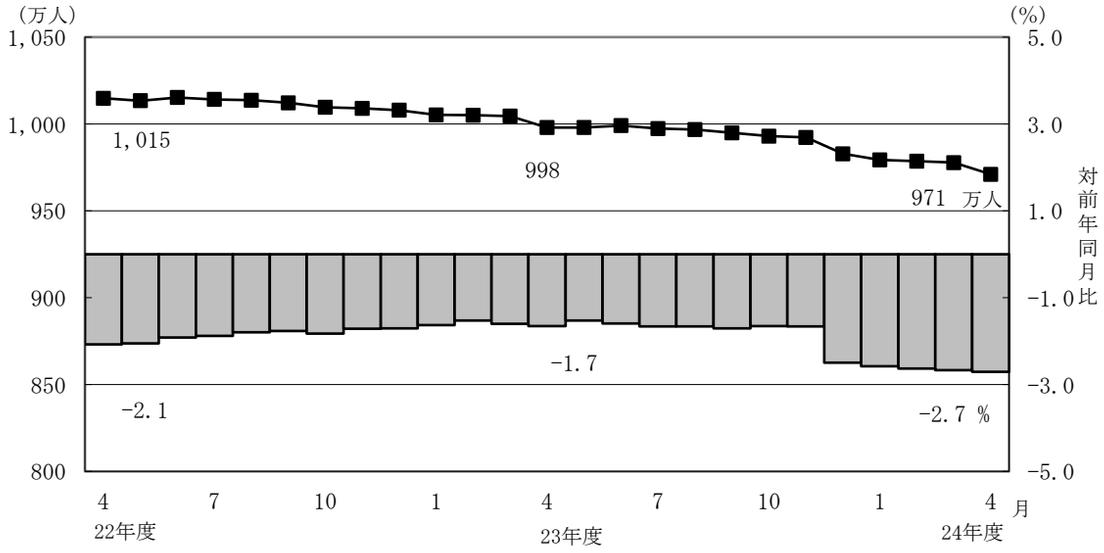

（２）給付状況

○　平成24年4月末の国民年金受給者数は2,920万人（旧法拠出制267万人、基礎年金2,652万人）で、前年同月に比べて84万人（3.0%）増加している。

○　老齢給付の受給者数は2,735万人（旧法拠出制258万人、基礎年金2,477万人）で、前年同月に比べて81万人（3.1%）増加している。

○　障害給付の受給者数は175万人（旧法拠出制8万人、基礎年金167万人）で、前年同月に比べて3万人（1.6%）増加している。

○　遺族給付の受給者数は10万人（旧法拠出制2万人、基礎年金8万人）で、前年同月に比べて2千人（1.9%）減少している。

図７　国民年金受給者数の推移

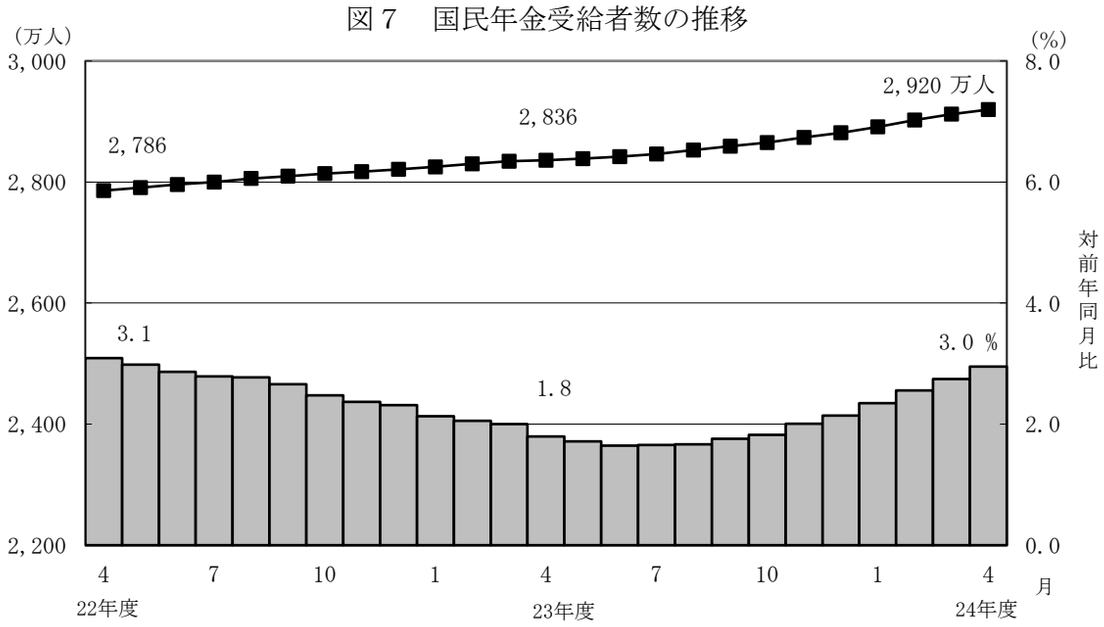

○　国民年金の老齢年金受給者の平均年金月額は、平成24年4月末で5万4,544円となっている。

老齢年金の新規裁定者（受給者）の平均年金月額は、5万419円となっている。

○　旧法老齢年金受給権者及び厚生年金の受給権を有しない老齢基礎年金受給権者について繰上げ受給の状況をみると、4月は新規裁定者2万2千人のうち繰上げ受給権者が6千人となっており、繰上げ受給率は25.8%である。なお、平成23年度新規裁定者の繰上げ受給率は25.3%となっている。

第１表　制度別適用状況

［平成 24 年 4 月末現在］

	事業所数	被保険者数(人)			標準報酬月額の平均（円）
		総数	男子	女子	
厚生年金保険	1,749,138	34,987,956	22,481,818	12,506,138	302,379
船員以外	1,744,421	34,933,720	22,427,582	12,506,138	302,263
一般男子	・	22,426,964	22,426,964	・	343,061
女子	・	12,506,138	・	12,506,138	229,101
坑内員	・	618	618	・	344,537
船員	4,717	54,236	54,236	・	376,904
国民年金	・	28,410,766	9,656,657	18,754,109	・
第１号	・	18,377,415	9,441,758	8,935,657	・
任意加入	・	322,745	104,948	217,797	・
第３号	・	9,710,606	109,951	9,600,655	・
合計	・	63,398,722	32,138,475	31,260,247	・
人口	・	127,610,000	62,070,000	65,540,000	・
うち20～59歳	・	64,110,000	32,360,000	31,760,000	・
共済組合（平成 23 年 3 月末）	・	4,418,146	2,840,126	1,578,020	・

注１．厚生年金保険の被保険者のうち、坑内員及び船員は全員男子とみなした。
　２．人口は翌月１日現在の推計人口(総務省統計局)である。

賞与支払状況

［平成 24 年 4 月末現在］

	事業所数	被保険者数(人)			標準賞与額の平均（円）
		総数	男子	女子	
厚生年金保険	34,854	1,235,620	812,776	422,844	230,867
船員以外	34,816	1,235,127	812,283	422,844	230,821
一般男子	・	812,271	812,271	・	268,405
女子	・	422,844	・	422,844	158,629
坑内員	・	12	12	・	8,250
船員	38	493	493	・	346,905

注．厚生年金保険の被保険者のうち、坑内員及び船員は全員男子とみなした。

第２表　国民年金保険料収入状況

		件数 （件）	金額 （千円）
保険料収入		2,427,507	174,944,338
	現年度収入	2,252,934	170,344,634
	過年度収入	174,573	4,599,704
	歳入代理店等	2,424,074	130,139,509
	一般保険料	706,788	11,921,079
	前納保険料	1,689,658	116,851,467
	追納保険料	27,628	1,366,963
	納付受託機関	3,433	44,804,829

注．納付受託機関については、一般保険料や前納、追納に係る内訳がない。

第３表　制度別年金受給者数

ア．平成 24 年 4 月末現在　　（単位：人）

	総　数	老齢給付		障害年金	遺族給付	
		老齢年金	通算老齢年金		遺族年金	通算遺族年金
厚生年金保険　計	30,566,362	13,867,132	11,385,229	384,350	4,882,669	46,982
旧共済組合を除く	29,962,052	13,497,563	11,289,688	379,525	4,749,455	45,821
旧　法	2,366,050	972,251	791,458	55,646	501,823	44,872
新　法	27,549,442	12,502,937	10,494,173	322,201	4,230,131	・
（再掲）基礎あり	17,646,769	9,502,306	7,859,476	213,212	71,775	・
基礎または定額あり	20,127,091	10,809,316	9,317,775	・	・	・
基礎繰上げあり	1,518,281	355,995	1,162,286	・	・	・
基礎繰上げなし	18,608,810	10,453,321	8,155,489	・	・	・
基礎及び定額なし	2,870,019	1,693,621	1,176,398	・	・	・
船員保険（旧法）	46,560	22,375	4,057	1,678	17,501	949
旧共済組合計	604,310	369,569	95,541	4,825	133,214	1,161
旧　法	234,345	179,561	7,981	2,129	43,513	1,161
新　法	369,965	190,008	87,560	2,696	89,701	・
（再掲）基礎あり	105,528	103,349	1,493	656	30	・
国民年金　計	29,196,814	26,366,504	979,528	1,746,084	104,698	・
旧法拠出制	2,674,086	1,597,575	979,528	77,267	19,716	・
新法基礎年金	26,522,728	24,768,929	・	1,668,817	84,982	・
（再掲）基礎のみ	7,980,318	6,519,913	・	1,434,872	25,533	・
福祉年金	3,035	3,035	・	・	・	・
合　計	42,013,914	30,631,016	4,503,788	1,916,566	4,915,562	46,982

注１．新法老齢厚生年金のうち、旧法の老齢年金に相当するものは「老齢年金」に、それ以外のものは「通算老齢年金」に計上している。新法退職共済年金についても同様。以下の表で同じ。
２．人数の合計は、厚生年金保険（旧農林共済組合を含まない）と基礎年金（同一の年金種別）を併給している者の重複分を控除した数である。以下の表で同じ。
３．「基礎あり」は基礎年金（同一の年金種別）も受給している者の数である。以下の表で同じ。
４．旧共済組合計の「基礎あり」は旧農林共済組合分を除く。以下の表で同じ。
５．「基礎のみ」は同一の年金種別の厚生年金保険（旧共済組合を除く）の受給権を有しない基礎年金受給（権）者の数である。以下の表で同じ。
６．寡婦年金については、新法においても存続しているが、第１号被保険者であった夫の妻のみに対して適用され、基礎年金一律の給付ではないため、新法分も便宜上旧法拠出制に計上している。以下の表で同じ。

イ．平成 24 年 4 月新規裁定　　（単位：人）

	総　数	老齢給付		障害年金	遺族給付	
		老齢年金	通算老齢年金		遺族年金	通算遺族年金
厚生年金保険　計	139,294	45,519	65,696	2,215	25,864	－
旧共済組合を除く	139,285	45,510	65,696	2,215	25,864	－
旧　法	433	40	389	3	1	－
新　法	138,843	45,466	65,302	2,212	25,863	・
（再掲）基礎あり	18,248	3,879	12,359	1,208	802	・
基礎または定額あり	24,949	6,750	18,199	・	・	・
基礎繰上げあり	6,073	2,111	3,962	・	・	・
基礎繰上げなし	18,876	4,639	14,237	・	・	・
基礎及び定額なし	85,819	38,716	47,103	・	・	・
船員保険（旧法）	9	4	5	－	－	－
旧共済組合計	9	9	－	－	－	－
旧　法	－	－	－	－	－	－
新　法	9	9	－	－	－	・
（再掲）基礎あり	2	2	－	－	－	・
国民年金　計	45,637	38,215	123	6,417	882	・
旧法拠出制	186	5	123	7	51	・
新法基礎年金	45,451	38,210	・	6,410	831	・
（再掲）基礎のみ	27,242	21,824	・	5,197	221	・
福祉年金	－	－	・	・	・	・
合　計	166,681	79,853	53,460	7,424	25,944	－

第４表　制度別受給者年金総額

平成 24 年 4 月末現在　　（単位：百万円）

	総　数	老齢給付		障害年金	遺族給付	
		老齢年金	通算老齢年金		遺族年金	通算遺族年金
厚生年金保険　計	26,240,853	18,466,915	2,406,261	299,092	5,056,253	12,332
厚生年金基金代行分除く	24,620,602	16,954,803	2,298,122	299,092	5,056,253	12,332
旧共済組合を除く	25,382,423	17,800,988	2,380,633	293,892	4,894,859	12,051
旧　法	2,643,876	1,734,720	307,571	66,190	523,586	11,809
厚生年金基金代行分除く	2,612,857	1,708,884	302,388	66,190	523,586	11,809
新　法	22,641,683	16,001,977	2,071,582	224,225	4,343,898	・
（別掲）基礎年金	12,174,539	6,723,024	5,195,739	183,774	72,001	・
厚生年金基金代行分除く	21,052,451	14,515,701	1,968,626	224,225	4,343,898	・
船員保険（旧法）	96,865	64,291	1,481	3,476	27,374	243
旧共済組合計	858,430	665,927	25,627	5,200	161,395	281
旧　法	486,338	426,744	3,824	3,379	52,111	281
新　法	372,091	239,183	21,803	1,821	109,284	・
（別掲）基礎年金	78,632	77,047	1,002	552	31	・
国民年金　計	19,113,341	17,257,512	216,766	1,539,615	99,448	・
旧法拠出制	1,065,106	770,737	216,766	68,514	9,089	・
新法基礎年金	18,048,235	16,486,775	・	1,471,102	90,358	・
（再掲）基礎のみ	5,349,809	4,053,441	・	1,270,160	26,209	・
福祉年金	1,223	1,223	・	・	・	・
合　計	45,355,417	35,725,650	2,623,026	1,838,708	5,155,701	12,332

注１．年金総額には一部停止額を含む。
　２．旧共済組合計の基礎年金には旧農林共済組合分を含まない。
　３．「基礎のみ」は同一の年金種別の厚生年金保険（旧共済組合を除く）の受給権を有しない基礎年金受給者の年金総額である。

第５表　制度別受給者平均年金月額

ア．平成 24 年 4 月末現在　（単位：円）

	総　数	老齢給付		障害年金	遺族給付	
		老齢年金	通算老齢年金		遺族年金	通算遺族年金
厚生年金保険　計	104,947	151,840	55,650	104,813	87,525	21,873
厚生年金基金代行分除く	100,529	142,753	54,858	104,813	87,525	21,873
旧共済組合を除く	104,457	151,410	55,924	104,882	87,148	21,917
旧　法	93,118	148,686	32,384	99,124	86,947	21,930
厚生年金基金代行分除く	92,026	146,471	31,839	99,124	86,947	21,930
新　法	105,314	151,464	57,709	105,524	86,993	・
厚生年金基金代行分除く	100,507	141,558	56,892	105,524	86,993	・
基礎または定額あり	116,744	162,667	63,471	・	・	・
基礎繰上げあり	70,549	133,730	51,197	・	・	・
基礎繰上げなし	120,513	163,652	65,220	・	・	・
基礎及び定額なし	52,138	79,969	12,072	・	・	・
船員保険（旧法）	173,369	239,444	30,424	172,640	130,345	21,297
旧共済組合計	129,219	167,532	23,227	99,352	100,981	20,141
旧　法	172,942	198,049	39,932	132,261	99,799	20,141
新　法	101,524	138,692	21,704	73,364	101,555	・
国民年金　計	54,553	54,544	18,441	73,479	79,154	・
旧法拠出制	33,192	40,203	18,441	73,893	38,418	・
新法基礎年金	56,707	55,469	・	73,460	88,605	・
（再掲）基礎のみ	55,865	51,808	・	73,767	85,539	・
福祉年金	33,575	33,575	・	・	・	・
合　計	89,961	97,194	48,534	79,948	87,404	21,873

注１．平均年金月額には一部停止額を含む。以下の表で同じ。
　２．平均年金月額には基礎年金額を含むが、旧農林共済組合に係る基礎年金額は含まない。

イ．平成 24 年 4 月新規裁定　（単位：円）

	総　数	老齢給付		障害年金	遺族給付	
		老齢年金	通算老齢年金		遺族年金	通算遺族年金
厚生年金保険　計	51,817	75,856	19,887	102,891	86,241	－
基金代行分除く	48,583	67,397	18,890	102,891	86,241	－
旧共済組合を除く	51,813	75,847	19,887	102,891	86,241	－
旧　法	27,479	133,825	15,963	85,814	78,667	－
厚生年金基金代行分除く	27,288	132,980	15,837	85,814	78,667	－
新　法	51,888	75,793	19,910	102,914	86,242	・
厚生年金基金代行分除く	48,644	67,325	18,908	102,914	86,242	・
基礎または定額あり	65,177	126,214	42,539	・	・	・
基礎繰上げあり	67,823	104,991	48,020	・	・	・
基礎繰上げなし	64,326	135,871	41,013	・	・	・
基礎及び定額なし	36,356	67,002	11,167	・	・	・
船員保険（旧法）	64,588	119,112	20,968	－	－	－
旧共済組合計	116,590	116,590	－	－	－	－
旧　法	－	－	－	－	－	－
新　法	116,590	116,590	－	－	－	・
国民年金　計	54,052	50,419	8,408	72,329	84,849	・
旧法拠出制	20,424	55,610	8,408	70,223	39,119	・
新法基礎年金	54,189	50,418	・	72,331	87,655	・
（再掲）基礎のみ	57,812	54,157	・	72,038	84,206	・
福祉年金	－	－	・	・	・	・
合　計	52,760	65,298	13,751	81,239	86,400	－

第６表　制度別年金受給権者数

ア．平成 24 年 4 月末現在　　（単位：人）

	総　数	老齢給付		障害年金	遺族給付	
		老齢年金	通算老齢年金		遺族年金	通算遺族年金
厚生年金保険　計	33,113,516	14,880,750	12,396,843	553,319	5,222,553	60,051
旧三共済組合を除く	32,489,047	14,507,694	12,294,503	546,137	5,081,893	58,820
旧　法	2,470,069	973,370	795,261	92,591	551,122	57,725
新　法	29,971,560	13,511,913	11,495,176	451,495	4,512,976	・
（再掲）基礎あり	18,834,242	9,851,961	8,568,682	258,897	154,702	・
基礎または定額あり	21,515,038	11,318,564	10,196,474	・	・	・
基礎繰上げあり	1,574,744	360,181	1,214,563	・	・	・
基礎繰上げなし	19,940,294	10,958,383	8,981,911	・	・	・
基礎及び定額なし	3,492,051	2,193,349	1,298,702	・	・	・
船員保険（旧法）	47,418	22,411	4,066	2,051	17,795	1,095
旧共済組合計	624,469	373,056	102,340	7,182	140,660	1,231
旧　法	237,458	179,838	7,993	2,730	45,666	1,231
新　法	387,011	193,218	94,347	4,452	94,994	・
（再掲）基礎あり	106,478	103,961	1,572	915	30	・
国民年金　計	29,705,817	26,599,556	982,494	1,872,570	251,197	・
旧法拠出制	2,727,969	1,627,981	982,494	82,960	34,534	・
新法基礎年金	26,977,848	24,971,575	・	1,789,610	216,663	・
（再掲）基礎のみ	8,143,606	6,550,932	・	1,530,713	61,961	・
福祉年金	5,053	5,053	・	・	・	・
合　計	43,883,666	31,529,437	4,809,083	2,166,077	5,319,018	60,051

注．4月分の障害年金の等級内訳は、以下の通りである。
厚生年金保険（旧法船員保険を除く）　1級　72,833人　2級　225,366人　3級　253,069人
国民年金　1級　757,454人　2級　1,115,116人

イ．平成 24 年 4 月新規裁定　　（単位：人）

	総　数	老齢給付		障害年金	遺族給付	
		老齢年金	通算老齢年金		遺族年金	通算遺族年金
厚生年金保険　計	168,409	68,722	70,058	2,338	27,290	1
旧三共済組合を除く	168,400	68,713	70,058	2,338	27,290	1
旧　法	436	40	389	4	2	1
新　法	167,955	68,669	69,664	2,334	27,288	・
（再掲）基礎あり	19,342	4,019	12,443	1,247	1,633	・
基礎または定額あり	27,230	7,984	19,246	・	・	・
基礎繰上げあり	6,256	2,245	4,011	・	・	・
基礎繰上げなし	20,974	5,739	15,235	・	・	・
基礎及び定額なし	111,103	60,685	50,418	・	・	・
船員保険（旧法）	9	4	5	－	－	－
旧共済組合計	9	9	－	－	－	－
旧　法	－	－	－	－	－	－
新　法	9	9	－	－	－	・
（再掲）基礎あり	2	2	－	－	－	・
国民年金　計	47,387	38,406	123	6,487	2,371	・
旧法拠出制	326	5	123	7	191	・
新法基礎年金	47,061	38,401	・	6,480	2,180	・
（再掲）基礎のみ	27,719	21,939	・	5,233	547	・
福祉年金	－	－	・	・	・	・
合　計	196,452	103,107	57,738	7,578	28,028	1

第７表　制度別受給権者年金総額

平成 24 年 4 月末現在　　（単位：百万円）

	総　　数	老齢給付		障害年金	遺族給付	
		老齢年金	通算老齢年金		遺族年金	通算遺族年金
厚生年金保険　計	27,810,330	19,553,696	2,592,423	447,445	5,201,088	15,678
厚生年金基金代行分除く	25,985,400	17,847,197	2,473,992	447,445	5,201,088	15,678
旧共済組合を除く	26,940,542	18,884,964	2,565,444	440,145	5,034,608	15,382
旧　　法	2,739,568	1,736,713	308,516	108,688	570,548	15,103
厚生年金基金代行分除く	2,708,499	1,710,836	303,323	108,688	570,548	15,103
新　　法	24,103,110	17,083,876	2,255,444	327,401	4,436,390	・
（別掲）基礎年金	12,869,607	6,937,832	5,596,120	213,850	121,805	・
厚生年金基金代行分除く	22,309,248	15,403,253	2,142,205	327,401	4,436,390	・
船員保険（旧法）	97,864	64,376	1,484	4,056	27,670	278
旧共済組合計	869,788	668,732	26,980	7,300	166,480	296
旧　　法	489,701	427,209	3,829	4,158	54,210	296
新　　法	380,087	241,523	23,151	3,142	112,270	・
（別掲）基礎年金	79,287	77,453	1,046	758	31	・
国民年金　計	19,434,426	17,387,880	217,360	1,644,212	184,974	・
旧法拠出制	1,090,041	783,791	217,360	73,224	15,665	・
新法基礎年金	18,344,385	16,604,088	・	1,570,987	169,309	・
（再掲）基礎のみ	5,466,862	4,069,255	・	1,350,103	47,504	・
福祉年金	2,036	2,036	・	・	・	・
合　　計	47,246,792	36,943,612	2,809,783	2,091,656	5,386,063	15,678

注１．年金総額には一部停止額を含む。
　２．旧共済組合計の基礎年金には旧農林共済組合分を含まない。
　３．「基礎のみ」は同一の年金種別の厚生年金保険（旧共済組合を除く）の受給権を有しない基礎年金受給権者の年金総額である。

第８表　制度別受給権者平均年金月額

ア．平成 24 年 4 月末現在　（単位：円）

	総　数	老齢給付		障害年金	遺族給付	
		老齢年金	通算老齢年金		遺族年金	通算遺族年金
厚生年金保険　計	102,574	148,788	55,052	99,709	84,935	21,756
厚生年金基金代行分除く	97,982	139,232	54,255	99,709	84,935	21,756
旧共済組合を除く	102,112	148,328	55,320	99,791	84,555	21,792
旧　法	92,425	148,686	32,329	97,821	86,271	21,804
厚生年金基金代行分除く	91,377	146,470	31,784	97,821	86,271	21,804
新　法	102,799	148,151	56,919	99,900	84,168	・
厚生年金基金代行分除く	97,812	137,786	56,098	99,900	84,168	・
基礎または定額あり	114,090	160,481	62,593	・	・	・
基礎繰上げあり	69,841	133,630	50,925	・	・	・
基礎繰上げなし	117,584	161,363	64,171	・	・	・
基礎及び定額なし	57,691	84,526	12,369	・	・	・
船員保険（旧法）	171,989	239,376	30,413	164,808	129,578	21,172
旧共済組合計	126,651	166,683	22,820	93,492	98,648	20,050
旧　法	171,855	197,960	39,916	126,909	98,925	20,050
新　法	98,915	137,572	21,372	73,001	98,516	・
国民年金　計	54,519	54,474	18,436	73,171	61,364	・
旧法拠出制	33,298	40,121	18,436	73,554	37,801	・
新法基礎年金	56,665	55,410	・	73,153	65,120	・
（再掲）基礎のみ	55,942	51,764	・	73,501	63,890	・
福祉年金	33,575	33,575	・	・	・	・
合　計	89,720	97,643	48,689	80,470	84,384	21,756

注．　平均年金月額には基礎年金額を含むが、旧農林共済組合に係る基礎年金額は含まない。

イ．平成 24 年 4 月新規裁定　（単位：円）

	総　数	老齢給付		障害年金	遺族給付	
		老齢年金	通算老齢年金		遺族年金	通算遺族年金
厚生年金保険　計	58,161	85,256	19,806	102,238	84,621	2,617
厚生年金基金代行分除く	52,816	73,234	18,749	102,238	84,621	2,617
旧共済組合を除く	58,158	85,252	19,806	102,238	84,621	2,617
旧　法	27,799	133,825	15,963	99,660	78,388	2,617
厚生年金基金代行分除く	27,610	132,980	15,837	99,660	78,388	2,617
新　法	58,237	85,222	19,827	102,243	84,622	・
厚生年金基金代行分除く	52,877	73,190	18,765	102,243	84,622	・
基礎または定額あり	67,280	129,603	41,426	・	・	・
基礎繰上げあり	69,248	106,893	48,178	・	・	・
基礎繰上げなし	66,693	138,487	39,649	・	・	・
基礎及び定額なし	48,615	79,383	11,582	・	・	・
船員保険（旧法）	64,588	119,112	20,968	－	－	－
旧共済組合計	116,590	116,590	－	－	－	－
旧　法	－	－	－	－	－	－
新　法	116,590	116,590	－	－	－	・
国民年金　計	53,843	50,416	8,408	72,285	61,259	・
旧法拠出制	28,376	55,610	8,408	70,223	38,989	・
新法基礎年金	54,020	50,415	・	72,287	63,210	・
（再掲）基礎のみ	57,663	54,149	・	72,030	61,128	・
福祉年金	－	－	・	・	・	・
合　計	58,047	73,941	14,074	81,383	83,852	2,617

第１表　都道府県別適用状況、標準報酬月額の平均、賞与支払状況

都道府県別	事業所数			船舶所有者数	被保険者数										標準報酬月額の平均														
					合計			船員を除く合計			一般男子	女子	坑内員	船員	全被保険者							厚生年金基金非加入者					厚生年金基金加入者		
		（再掲）厚生年金基金加入	（再掲）育児休業あり			（再掲）高齢任意	（再掲）育児休業		（再掲）厚生年金基金加入	（再掲）高齢任意					平均	船員を除く平均	一般男子	女子	坑内員	船員	（再掲）高齢任意	平均	船員を除く平均	一般男子	女子	坑内員	平均	一般男子	女子
															円	円	円	円	円	円	円	円	円	円	円	円	円	円	円
平成 23 年11月	1,745,201	109,745	62,102	4,779	34,785,664	864	173,174	34,730,882	4,389,004	864	22,343,400	12,386,862	620	54,782	305,141	305,022	346,194	230,754	347,513	380,985	217,398	303,014	302,873	345,205	229,033	349,213	319,873	352,426	245,048
12月	1,743,935	109,599	63,519	4,699	34,753,749	874	179,640	34,700,623	4,374,609	874	22,319,760	12,380,240	623	53,126	304,945	304,830	345,998	230,607	346,498	380,375	215,616	302,848	302,713	345,047	228,916	348,064	319,506	352,011	244,715
平成 24 年 1月	1,743,320	109,300	64,874	4,654	34,708,526	869	186,262	34,655,669	4,339,337	869	22,292,091	12,362,958	620	52,857	304,879	304,763	345,966	230,466	348,126	380,642	215,277	302,855	302,719	345,104	228,809	349,500	319,044	351,459	244,399
2月	1,741,798	109,110	66,526	4,646	34,658,257	884	192,595	34,605,094	4,329,488	884	22,259,619	12,344,856	619	53,163	304,680	304,566	345,721	230,355	346,976	379,370	214,276	302,642	302,508	344,833	228,697	348,589	318,957	351,378	244,304
3月	1,740,357	108,691	67,483	4,670	34,514,836	884	197,368	34,461,448	4,309,830	884	22,187,699	12,273,139	610	53,388	304,589	304,475	345,623	230,085	348,305	377,725	211,738	302,548	302,415	344,728	228,398	349,915	318,893	351,339	244,260
4月	1,744,421	108,312	58,821	4,717	34,987,956	860	160,087	34,933,720	4,349,103	860	22,426,964	12,506,138	618	54,236	302,379	302,263	343,061	229,101	344,537	376,904	208,349	300,362	300,227	342,138	227,471	346,852	316,587	348,986	242,831
北海道	79,328	3,356	1,223	322	1,128,858	26	2,493	1,126,013	108,961	26	702,900	422,869	244	2,845	260,676	260,315	292,637	206,539	347,131	403,565	208,923	258,588	258,182	291,565	203,459	347,131	280,224	302,087	238,318
青森	14,815	605	447	127	263,583		813	262,615	19,427		149,895	112,720		968	228,797	228,453	261,292	184,784		322,138		226,331	225,950	259,097	183,452		259,788	283,897	207,837
岩手	16,046	1,247	525	27	270,467	2	935	270,148	34,939	2	160,099	110,049		319	231,444	231,262	260,697	188,440		385,925	149,000	227,234	227,019	257,443	187,438		259,826	276,659	201,516
宮城	28,939	1,682	878	112	480,684	5	1,832	479,534	54,919	5	305,546	173,987	1	1,150	266,950	266,630	302,191	204,182	180,000	400,374	153,600	264,555	264,187	301,474	201,920	180,000	285,519	306,953	228,241
秋田	13,998	1,095	347	39	221,913	3	688	221,727	35,269	3	128,380	93,343	4	186	231,281	231,235	261,361	189,789	494,500	286,699	486,667	226,857	226,797	258,227	185,809	620,000	254,697	275,829	215,758
山形	16,240	894	480	38	269,215	6	933	269,099	24,254	6	158,480	110,594	25	116	241,276	241,275	275,728	191,880	350,400	243,448	108,333	238,957	238,955	273,915	188,833	350,400	264,697	294,018	222,652
福島	28,073	1,339	786	57	427,432	3	1,755	426,969	46,125	3	251,588	175,380	1	463	249,055	249,010	284,395	198,248	340,000	291,106	128,667	246,588	246,534	282,652	195,173	340,000	269,454	298,320	224,907
茨城	25,238	1,569	1,004	38	499,335	11	2,135	498,617	64,071	11	318,392	180,225		718	286,144	286,074	324,221	218,681		334,669	208,182	282,564	282,478	320,300	216,811		310,462	349,569	232,552
栃木	21,703	1,469	765		386,459	11	1,680	386,459	44,888	11	241,983	144,459	17		277,501	277,501	314,833	214,956	376,471		147,818	275,054	275,054	313,235	212,427	376,471	296,123	326,210	236,652
群馬	25,208	1,471	904		442,230	5	1,947	442,230	65,165	5	285,720	156,509	1		277,793	277,793	312,754	213,970	160,000		296,400	275,798	275,798	310,672	212,354	160,000	289,337	324,705	223,464
埼玉	57,938	3,351	1,752		1,005,586	45	4,112	1,005,586	151,171	45	649,096	356,468	22		296,974	296,974	335,232	227,311	290,909		216,622	293,643	293,643	332,564	225,025	290,476	315,803	349,226	242,272
千葉	45,111	3,188	1,332	96	788,533	28	3,328	787,406	98,963	28	482,784	304,619	3	1,127	292,670	292,763	332,456	229,857	243,333	227,728	172,500	289,581	289,682	329,830	228,319	265,000	314,197	348,854	242,801
東京	289,137	24,005	12,722	177	9,822,362	321	52,274	9,816,673	1,319,745	321	6,444,356	3,372,178	139	5,689	347,469	347,392	392,585	261,027	357,482	480,085	227,850	347,217	347,128	394,319	260,586	363,387	349,091	382,501	264,560
神奈川	77,613	4,370	2,510	109	1,546,610	68	6,037	1,544,172	202,628	68	1,066,268	477,896	8	2,438	328,826	328,648	364,144	249,449	371,250	441,316	220,441	328,031	327,825	363,801	249,077	371,250	334,095	366,319	252,189
新潟	35,370	2,202	1,236	43	659,409	3	3,187	658,929	57,372	3	424,947	233,981	1	480	272,013	271,932	307,785	206,817	98,000	382,854	252,667	270,969	270,880	307,812	204,924		282,962	307,527	229,469
富山	16,879	1,310	802	26	319,168	2	1,731	319,024	40,132	2	202,925	116,099		144	282,683	282,681	322,648	212,823		287,097	167,000	282,055	282,053	323,681	210,852		287,045	315,901	228,185
石川	18,199	1,242	787	139	293,728	4	1,520	293,224	48,463	4	179,285	113,938	1	504	269,131	269,107	307,266	209,060	560,000	282,750	278,000	264,210	264,172	302,553	206,461	560,000	294,033	328,723	224,774
福井	14,508	933	619	97	211,523	3	1,275	211,120	23,297	3	122,426	88,692	2	403	263,105	263,134	305,493	204,662	365,000	247,638	326,000	257,454	257,475	300,470	202,711	365,000	308,761	336,199	231,148
山梨	12,683	920	385		167,171	3	713	167,171	23,174	3	103,093	64,078			278,032	278,032	318,397	213,092			279,333	271,316	271,316	311,843	212,540		319,765	349,664	219,202
長野	31,821	2,566	1,049		505,035	5	2,370	505,035	84,051	5	315,199	189,834	2		276,994	276,994	316,394	211,576	180,000		118,400	272,956	272,956	314,052	208,157	180,000	297,218	326,869	232,685
岐阜	27,096	1,277	833		454,513	9	1,813	454,513	41,193	9	294,279	160,181	53		279,778	279,778	318,188	209,186	363,547		210,889	277,371	277,371	316,117	208,033	363,547	303,936	336,990	223,437
静岡	51,601	2,871	1,721	109	920,171	11	3,848	918,652	132,033	11	595,039	323,613		1,519	290,945	290,776	330,138	218,400		393,256	244,182	287,341	287,136	327,748	217,221		312,460	342,339	228,254
愛知	99,091	5,659	3,222	85	2,184,957	28	9,173	2,184,054	231,460	28	1,537,453	646,601		903	315,685	315,654	352,653	227,681		389,034	172,143	314,684	314,649	352,879	227,212		324,134	350,936	232,974
三重	22,565	1,231	766	80	347,497	2	1,661	346,474	33,715	2	212,576	133,898		1,023	281,909	281,542	322,906	215,873		406,137	149,000	278,870	278,453	321,263	214,867		310,196	334,879	231,578
滋賀	16,218	845	659		258,546	5	1,526	258,546	29,478	5	161,129	97,417			285,599	285,599	327,729	215,915			148,800	282,273	282,273	325,362	209,917		311,441	347,079	258,940
京都	40,029	1,955	1,173	17	628,157	27	2,932	628,094	81,026	27	395,105	232,987	2	63	294,412	294,417	332,150	230,431	220,000	237,683	177,037	291,327	291,334	329,403	226,469	200,000	315,239	350,947	256,574
大阪	146,637	9,714	4,335	122	3,119,328	84	12,799	3,116,524	431,184	84	2,093,659	1,022,853	12	2,804	321,821	321,744	360,764	241,874	422,500	407,591	205,357	321,813	321,723	361,163	242,604	404,545	321,877	358,394	236,842
兵庫	66,153	3,714	1,971	289	1,082,289	24	4,840	1,079,345	140,724	24	686,198	393,142	5	2,944	295,336	295,048	333,393	228,120	252,400	401,026	162,917	292,478	292,138	330,662	225,688	213,000	314,459	351,022	245,326
奈良	13,859	808	376	1	172,607	7	854	172,605	19,078	7	103,011	69,590	4	2	275,833	275,832	308,750	227,093	487,500	370,000	156,571	272,638	272,637	305,516	224,610	487,500	301,546	333,532	248,648
和歌山	13,586	487	339	50	174,365	6	668	173,914	19,275	6	106,638	67,276		451	264,649	264,507	299,451	209,119		319,361	166,333	260,556	260,385	296,001	201,194		297,582	332,449	259,255
鳥取	8,640	626	360	54	126,863	1	763	126,209	19,892	1	71,259	54,949	1	654	239,061	237,759	268,809	197,487	530,000	490,388	150,000	234,438	232,864	264,514	192,567	530,000	263,922	290,635	225,636
島根	11,699	980	439	96	167,404		933	166,372	24,542		97,019	69,345	8	1,032	243,194	242,783	275,673	196,763	279,750	309,461		238,720	238,205	273,204	191,283	279,750	269,238	288,375	234,706
岡山	31,164	1,635	1,084	127	456,729	4	2,453	455,474	58,656	4	268,231	187,215	28	1,255	264,189	263,899	300,374	211,637	286,786	369,469	300,000	260,478	260,133	297,067	209,119	293,778	289,378	320,356	232,039
広島	44,087	2,654	1,408	327	749,073	13	3,212	746,103	100,487	13	483,052	263,047	4	2,970	281,670	281,345	318,092	213,862	415,000	363,312	174,615	279,974	279,591	317,806	212,241	493,333	292,614	319,746	226,776
山口	19,126	1,176	521	198	309,159	1	1,293	306,831	43,050	1	184,421	122,410		2,328	268,206	267,373	306,592	208,284		378,053	260,000	265,271	264,276	304,373	204,318		286,346	319,908	233,391
徳島	13,489	1,528	445	143	166,903	4	907	165,478	32,486	4	95,997	69,481		1,425	253,254	252,838	284,614	208,935		301,659	156,000	246,950	246,363	279,024	203,223		279,342	305,446	235,811
香川	16,292	1,145	576	103	260,306	8	1,205	259,322	30,336	8	162,918	96,404		984	272,742	272,478	310,223	208,691		342,274	165,000	270,092	269,782	309,098	205,093		292,834	318,044	240,339
愛媛	21,717	1,306	560	299	334,884	5	1,256	330,613	34,082	5	205,946	124,664	3	4,271	263,915	262,218	299,211	201,105	220,000	395,321	269,200	262,041	260,122	298,908	198,784	220,000	280,453	301,480	228,324
高知	11,212	828	423	119	159,395	3	854	158,395	16,416	3	87,367	71,028		1,000	246,306	246,106	278,896	205,774		277,972	448,000	242,166	241,914	275,296	204,652		282,370	300,496	224,897
福岡	74,219	2,566	2,462	150	1,248,430	31	5,438	1,246,377	86,320	31	772,668	473,683	26	2,053	272,372	272,184	309,230	211,753	278,077	386,485	169,226	271,750	271,547	309,255	211,240	278,077	280,742	308,933	220,117
佐賀	11,027	442	484	49	176,263	1	959	175,929	12,584	1	99,766	76,163		334	241,309	241,124	278,049	192,755		338,754	118,000	239,369	239,166	276,517	192,177		266,540	293,963	203,697
長崎	19,791	695	561	250	275,867	7	1,167	273,009	23,615	7	156,258	116,751		2,858	243,195	242,100	276,159	196,515		347,801	157,714	240,286	239,054	273,362	193,349		274,266	305,043	231,009
熊本	23,155	1,289	892	165	365,416	4	1,895	364,155	40,195	4	203,608	160,547		1,261	243,003	242,707	277,648	198,394		328,584	111,000	239,997	239,652	275,771	195,227		267,326	291,107	228,518
大分	17,375	1,051	523	97	252,427	5	1,104	251,450	29,406	5	150,414	101,036		977	245,512	245,147	277,275	197,317		339,439	207,600	241,867	241,438	273,309	194,454		273,150	306,235	220,070
宮崎	15,086	973	548	118	248,561	2	1,169	247,252	27,248	2	141,060	106,192		1,309	244,535	244,548	284,664	191,260		242,058	225,000	243,068	243,074	283,744	189,852		256,446	291,678	203,571
鹿児島	24,125	1,293	716	120	354,557	9	1,554	353,014	38,368	9	204,994	148,020		1,543	241,180	240,634	273,890	194,578		365,986	156,444	238,372	237,746	271,647	192,358		264,319	290,131	216,715
沖縄	16,535	750	871	102	283,988	5	2,053	283,265	25,240	5	163,537	119,727	1	723	228,666	228,406	256,843	189,560	530,000	330,445	133,200	225,326	225,032	253,702	186,460	530,000	262,900	286,770	224,696

注　１．事業所数のうち任意包括適用事業所数 86,397　、任意単独適用事業所数は 287 である。
２．被保険者数のうち任意包括適用被保険者数は 278,451 人、任意単独適用被保険者数は 501人である。
３．厚生年金基金加入者数の内訳は、一般男子 3,021,746 人、女子 1,327,333 人、坑内員 24 人である。
４．標準報酬月額の平均については、厚生年金基金非加入者の平均は、厚生年金基金非加入の一般男子、女子、坑内員、船員及び任意継続の平均であり、厚生年金基金加入者の平均は、厚生年金基金加入の一般男子、女子、坑内員の平均である。

第１表(続)　都道府県別適用状況、標準報酬月額の平均、賞与支払状況

都道府県別	賞与支払状況													
	事業所数	船舶所有者数	被保険者数						標準賞与額の平均					
			合計	船員を除く合計	一般男子	女子	坑内員	船員	平均	船員を除く平均	一般男子	女子	坑内員	船員
									円	円	円	円	円	円
平成 23 年11月	22,311	18	437,663	437,309	299,767	137,542		354	296,510	296,159	331,101	220,006		729,119
12月	548,125	1,679	20,519,583	20,494,445	13,745,004	6,748,991	450	25,138	485,700	485,693	559,699	334,982	348,504	491,293
平成 24 年 1月	175,743	9	3,160,416	3,160,379	1,954,918	1,205,379	82	37	324,484	324,483	366,036	257,088	391,232	366,324
2月	42,389	9	662,775	662,698	412,119	250,364	215	77	245,488	245,494	273,839	198,899	170,563	196,416
3月	48,712	75	1,786,832	1,785,062	1,055,400	729,662		1,770	209,895	209,883	257,336	141,246		222,144
4月	34,816	38	1,235,620	1,235,127	812,271	422,844	12	493	230,867	230,821	268,405	158,629	8,250	346,905
北海道	2,151		59,360	59,360	37,698	21,659	3		177,820	177,820	216,733	110,115	5,000	
青森	343		10,536	10,536	5,951	4,585			144,460	144,460	171,079	109,911		
岩手	365		8,705	8,705	5,641	3,064			152,254	152,254	181,645	98,142		
宮城	656		19,682	19,682	14,179	5,503			193,711	193,711	214,650	139,758		
秋田	261		7,573	7,573	5,278	2,295			137,917	137,917	156,434	95,334		
山形	371		8,768	8,768	5,604	3,164			159,546	159,546	185,817	113,014		
福島	603	2	19,924	19,875	11,983	7,892		49	149,207	148,785	175,364	108,430		320,224
茨城	524		16,672	16,672	9,899	6,773			166,005	166,005	199,494	117,060		
栃木	350		9,550	9,550	6,020	3,530			168,330	168,330	199,540	115,106		
群馬	561		16,783	16,783	9,573	7,210			172,089	172,089	219,150	109,605		
埼玉	1,115		43,881	43,881	27,774	16,107			169,543	169,543	198,801	119,091		
千葉	749		21,718	21,718	12,961	8,757			211,597	211,597	256,095	145,737		
東京	7,093	6	316,652	316,610	227,148	89,450	12	42	342,101	342,124	372,699	264,511	121,500	170,405
神奈川	1,579	2	58,473	58,467	42,590	15,877		6	246,132	246,134	280,418	154,167		226,833
新潟	746	1	23,126	23,113	13,885	9,228		13	201,055	201,161	241,545	140,397		12,000
富山	285		6,338	6,338	4,385	1,953			195,713	195,713	224,421	131,256		
石川	352		8,225	8,225	5,083	3,142			165,927	165,927	196,530	116,418		
福井	268		7,639	7,639	4,192	3,447			169,190	169,190	205,682	124,812		
山梨	236		5,203	5,203	3,060	2,143			195,249	195,249	231,434	143,580		
長野	524		19,630	19,630	12,325	7,305			177,499	177,499	205,225	130,720		
岐阜	546		12,482	12,482	7,829	4,653			173,176	173,176	205,441	118,890		
静岡	943	1	54,079	54,077	36,293	17,784		2	125,310	125,310	136,385	102,708		139,000
愛知	1,818		64,673	64,673	43,953	20,720			223,805	223,805	258,195	150,852		
三重	461		11,009	11,009	7,011	3,998			146,932	146,932	163,599	117,704		
滋賀	301		7,845	7,845	4,906	2,939			158,243	158,243	174,110	131,755		
京都	629	1	16,471	16,467	11,162	5,305		4	204,034	203,969	230,033	149,129		470,250
大阪	2,456	2	107,549	107,534	73,640	33,894		15	276,802	276,820	328,356	164,850		146,000
兵庫	1,050		39,101	39,101	24,603	14,502	-4		243,727	243,727	286,041	171,990	427,750	
奈良	191		6,938	6,938	4,758	2,179	1		199,353	199,353	220,970	152,086	337,000	
和歌山	217		6,837	6,837	4,128	2,709			180,697	180,697	237,745	93,766		
鳥取	158		3,043	3,043	1,340	1,703			136,534	136,534	182,841	100,097		
島根	282		6,091	6,091	3,315	2,776			138,385	138,385	161,815	110,405		
岡山	465	1	13,702	13,699	7,209	6,490		3	193,844	193,821	221,844	162,692		300,000
広島	805	5	27,693	27,637	18,278	9,359		56	171,393	171,110	204,276	106,338		311,179
山口	406	2	18,411	18,390	8,891	9,499		21	216,024	215,856	273,648	161,764		362,381
徳島	195		6,035	6,035	3,237	2,798			167,769	167,769	234,052	91,087		
香川	289		8,673	8,673	6,229	2,444			174,530	174,530	186,764	143,351		
愛媛	333	4	8,165	8,105	4,731	3,374		60	189,895	189,059	242,899	113,566		302,783
高知	208	1	4,118	4,116	2,538	1,578		2	213,010	212,974	260,144	137,106		288,000
福岡	1,402	3	54,761	54,752	32,693	22,059		9	157,721	157,687	183,431	119,532		365,667
佐賀	195	2	5,642	5,629	3,441	2,188		13	119,231	119,406	136,362	92,741		43,077
長崎	392	3	8,734	8,553	4,687	3,866		181	180,320	173,384	216,985	120,523		508,110
熊本	444		12,807	12,807	7,456	5,351			143,028	143,028	168,171	107,993		
大分	321		8,305	8,305	5,113	3,192			155,246	155,246	176,897	120,565		
宮崎	322		10,576	10,576	7,051	3,525			146,853	146,853	169,746	101,062		
鹿児島	459		12,361	12,361	6,177	6,184			126,195	126,195	147,550	104,864		
沖縄	396	2	11,081	11,064	6,373	4,691		17	117,950	117,967	139,173	89,158		106,588

第２表　標準報酬月額別被保険者数

標準報酬月額	合計	割合(%)	船員を除く合計	割合(%)	一般男子	女子	坑内員	船員
	標準報酬月額別被保険者数							
万円								
総　計	34,987,956	100.00	34,933,720	100.00	22,426,964	12,506,138	618	54,236
9.8	472,446	1.35	471,550	1.35	233,115	238,433	2	896
10.4	99,713	0.28	99,587	0.29	24,932	74,655		126
11.0	191,449	0.55	191,282	0.55	45,420	145,862		167
11.8	357,619	1.02	357,159	1.02	91,869	265,287	3	460
12.6	438,068	1.25	437,521	1.25	101,362	336,159		547
小　計	1,559,295	4.46	1,557,099	4.46	496,698	1,060,396	5	2,196
13.4	581,989	1.66	581,620	1.66	146,787	434,833		369
14.2	673,175	1.92	672,930	1.93	174,389	498,539	2	245
15.0	984,744	2.81	983,991	2.82	325,180	658,807	4	753
16.0	1,047,335	2.99	1,047,077	3.00	344,194	702,878	5	258
17.0	1,090,398	3.12	1,089,928	3.12	392,964	696,960	4	470
小　計	4,377,641	12.51	4,375,546	12.53	1,383,514	2,992,017	15	2,095
18.0	1,197,807	3.42	1,197,016	3.43	484,130	712,879	7	791
19.0	1,150,188	3.29	1,149,724	3.29	478,072	671,635	17	464
20.0	2,063,052	5.90	2,061,396	5.90	1,007,855	1,053,528	13	1,656
22.0	2,487,184	7.11	2,485,604	7.12	1,307,653	1,177,937	14	1,580
24.0	2,358,245	6.74	2,356,216	6.74	1,379,852	976,333	31	2,029
小　計	9,256,476	26.46	9,249,956	26.48	4,657,562	4,592,312	82	6,520
26.0	2,329,353	6.66	2,326,910	6.66	1,510,633	816,237	40	2,443
28.0	2,005,263	5.73	2,002,865	5.73	1,389,946	612,880	39	2,398
30.0	1,943,422	5.55	1,939,907	5.55	1,421,738	518,101	68	3,515
32.0	1,591,384	4.55	1,588,939	4.55	1,221,924	366,988	27	2,445
34.0	1,392,634	3.98	1,390,050	3.98	1,106,408	283,513	129	2,584
小　計	9,262,056	26.47	9,248,671	26.47	6,650,649	2,597,719	303	13,385
36.0	1,317,534	3.77	1,314,595	3.76	1,075,004	239,562	29	2,939
38.0	1,346,172	3.85	1,342,808	3.84	1,129,255	213,525	28	3,364
41.0	1,442,576	4.12	1,438,306	4.12	1,232,890	205,390	26	4,270
44.0	1,117,659	3.19	1,114,290	3.19	983,097	131,163	30	3,369
47.0	880,973	2.52	878,101	2.51	791,133	86,940	28	2,872
小　計	6,104,914	17.45	6,088,100	17.43	5,211,379	876,580	141	16,814
50.0	814,775	2.33	812,045	2.32	724,288	87,735	22	2,730
53.0	575,616	1.65	573,503	1.64	528,470	45,018	15	2,113
56.0	475,481	1.36	473,828	1.36	437,696	36,125	7	1,653
59.0	421,210	1.20	419,880	1.20	382,846	37,029	5	1,330
62.0	2,140,492	6.12	2,135,092	6.11	1,953,862	181,207	23	5,400
小　計	4,427,574	12.65	4,414,348	12.64	4,027,162	387,114	72	13,226

第３表　標準賞与額別被保険者数

標準賞与額	標準賞与額別被保険者数							
	合　計		船員を除く合計		一般男子	女　子	坑内員	船　員
		割合(%)		割合(%)				
総　計	1,235,620	100.00	1,235,127	100.00	812,271	422,844	12	493
万以上　万未満								
0.1 ～ 5	248,491	20.11	248,453	20.12	129,972	118,478	3	38
5 ～ 10	254,317	20.58	254,299	20.59	152,047	102,248	4	18
10 ～ 15	182,372	14.76	182,312	14.76	118,723	63,586	3	60
15 ～ 20	116,867	9.46	116,829	9.46	76,925	39,899	5	38
20 ～ 25	90,374	7.31	90,327	7.31	64,392	25,935		47
小　計	892,421	72.22	892,220	72.24	542,059	350,146	15	201
25 ～ 30	58,718	4.75	58,693	4.75	43,626	15,068	-1	25
30 ～ 35	50,750	4.11	50,705	4.11	38,372	12,332	1	45
35 ～ 40	34,761	2.81	34,724	2.81	26,468	8,256		37
40 ～ 45	29,503	2.39	29,463	2.39	22,489	6,975	-1	40
45 ～ 50	21,354	1.73	21,326	1.73	16,402	4,925	-1	28
小　計	195,086	15.79	194,911	15.78	147,357	47,556	-2	175
50 ～ 55	20,819	1.68	20,789	1.68	16,263	4,527	-1	30
55 ～ 60	15,825	1.28	15,805	1.28	12,537	3,268		20
60 ～ 65	14,213	1.15	14,200	1.15	11,524	2,676		13
65 ～ 70	10,388	0.84	10,375	0.84	8,528	1,847		13
70 ～ 75	9,084	0.74	9,071	0.73	7,358	1,713		13
小　計	70,329	5.69	70,240	5.69	56,210	14,031	-1	89
75 ～ 80	6,768	0.55	6,759	0.55	5,561	1,198		9
80 ～ 85	6,815	0.55	6,810	0.55	5,613	1,197		5
85 ～ 90	5,162	0.42	5,160	0.42	4,185	975		2
90 ～ 95	4,857	0.39	4,854	0.39	4,079	775		3
95 ～ 100	3,948	0.32	3,946	0.32	3,357	589		2
小　計	27,550	2.23	27,529	2.23	22,795	4,734		21
100 ～ 105	5,376	0.44	5,373	0.44	4,572	801		3
105 ～ 110	3,023	0.24	3,023	0.24	2,504	519		
110 ～ 115	3,373	0.27	3,373	0.27	2,812	561		
115 ～ 120	2,517	0.20	2,517	0.20	2,160	357		
120 ～ 125	2,699	0.22	2,698	0.22	2,253	445		1
小　計	16,988	1.37	16,984	1.38	14,301	2,683		4
125 ～ 130	2,124	0.17	2,124	0.17	1,829	295		
130 ～ 135	2,116	0.17	2,116	0.17	1,809	307		
135 ～ 140	1,912	0.15	1,911	0.15	1,622	289		1
140 ～ 145	1,974	0.16	1,974	0.16	1,694	280		
145 ～ 150	1,232	0.10	1,232	0.10	1,064	168		
小　計	9,358	0.76	9,357	0.76	8,018	1,339		1
150 ～	23,888	1.93	23,886	1.93	21,531	2,355		2

第４表　都道府県別年金受給権者状況（厚生年金保険計）

（月末現在）

都道府県別	合計			老齢年金			通算老齢年金			障害年金			遺族年金			通算遺族年金	
	件数	年金額	（別掲）基礎年金額	件数	年金額	（別掲）基礎年金額	件数	年金額	（別掲）基礎年金額	件数	年金額	（別掲）基礎年金額	件数	年金額	（別掲）基礎年金額	件数	年金額
		千円	千円		千円	千円		千円	千円		千円	千円		千円	千円		千円
平成 23 年11月	32,655,642	27,729,390,687	12,599,289,056	14,688,308	19,509,818,223	6,819,641,153	12,172,011	2,578,809,920	5,432,813,969	549,820	448,514,457	212,772,725	5,182,868	5,175,860,967	134,061,210	62,635	16,387,120
12月	32,757,216	27,770,717,994	12,668,648,421	14,725,976	19,532,616,592	6,855,106,533	12,221,166	2,584,899,713	5,464,000,344	550,754	448,776,052	213,587,499	5,197,203	5,188,160,240	135,954,045	62,117	16,265,398
平成 24 年 1月	32,800,471	27,776,861,663	12,752,942,870	14,743,416	19,534,588,367	6,902,000,052	12,242,708	2,587,126,818	5,499,952,549	551,051	448,568,925	213,919,099	5,201,631	5,190,426,369	137,071,170	61,665	16,151,185
2月	32,926,988	27,830,577,223	12,848,747,147	14,794,893	19,567,856,423	6,952,278,991	12,301,613	2,593,868,294	5,542,910,242	551,485	448,270,135	214,528,360	5,217,961	5,204,595,729	139,029,555	61,036	15,986,642
3月	33,034,272	27,874,092,427	12,933,836,802	14,840,118	19,596,224,192	6,997,385,870	12,351,732	2,599,506,373	5,580,405,147	552,715	448,755,988	215,424,481	5,229,219	5,213,767,543	140,621,303	60,488	15,838,330
4月	33,113,516	27,810,330,103	12,948,893,392	14,880,750	19,553,696,250	7,015,284,440	12,396,843	2,592,423,217	5,597,165,252	553,319	447,444,631	214,607,889	5,222,553	5,201,088,162	121,835,811	60,051	15,677,843
北海道	1,514,193	1,111,804,460	559,626,272	590,838	729,375,778	259,581,742	641,579	125,733,721	284,386,154	28,092	21,960,244	10,276,921	250,357	233,969,803	5,381,454	3,327	764,913
青森	349,710	206,307,595	132,903,804	123,275	131,405,837	54,917,462	162,545	28,000,823	73,889,551	5,791	4,201,021	2,445,690	57,278	42,519,514	1,651,101	821	180,401
岩手	361,890	240,481,497	140,270,330	149,039	161,477,279	66,419,924	145,904	27,015,957	69,514,328	6,434	4,694,971	2,483,111	59,871	47,145,888	1,852,967	642	147,402
宮城	552,360	436,348,525	213,498,457	244,416	306,780,491	111,567,706	208,999	41,886,077	95,296,587	9,380	7,498,028	3,685,381	88,536	79,932,915	2,948,783	1,029	251,016
秋田	325,925	208,078,487	126,714,504	130,720	137,457,024	58,716,714	132,805	23,828,441	64,776,272	5,176	3,800,860	1,948,006	56,402	42,822,939	1,273,512	822	169,224
山形	333,775	224,740,414	137,291,863	149,219	157,266,553	69,230,478	126,740	23,367,663	64,354,991	6,036	4,282,658	2,361,728	51,068	39,669,394	1,344,666	712	154,147
福島	529,809	389,862,934	202,826,644	241,409	271,165,817	106,510,618	193,247	38,237,584	89,967,547	9,961	7,460,650	3,749,414	84,274	72,784,456	2,599,065	918	214,427
茨城	680,834	563,760,545	270,356,838	310,755	407,314,901	147,359,540	258,206	51,758,970	115,700,929	10,364	8,404,637	4,458,205	100,614	96,045,800	2,838,164	895	236,237
栃木	484,198	386,676,919	189,929,273	220,904	275,570,903	103,269,845	181,264	37,204,209	81,711,368	7,253	5,837,013	2,940,055	74,020	67,884,568	2,008,005	757	180,227
群馬	532,932	412,203,997	215,078,871	236,281	291,929,280	112,796,459	209,366	43,646,393	96,530,747	8,517	6,674,519	3,664,176	77,729	69,721,404	2,087,489	1,039	232,401
埼玉	1,712,691	1,541,085,130	692,679,582	785,820	1,116,565,074	385,465,387	654,202	140,413,715	291,205,008	23,316	20,095,356	9,804,499	247,022	263,327,638	6,204,689	2,331	683,347
千葉	1,469,161	1,368,822,088	594,646,178	678,256	998,724,060	335,423,895	552,267	116,244,703	245,068,074	20,944	18,222,142	8,716,421	215,670	235,054,513	5,437,788	2,024	576,669
東京	2,823,022	2,633,926,221	1,123,683,901	1,233,690	1,830,497,522	598,641,839	1,084,808	254,803,626	499,451,929	40,206	34,536,092	16,188,935	458,947	512,439,640	9,401,198	5,371	1,649,341
神奈川	2,138,266	2,150,611,668	853,502,737	1,003,039	1,550,174,944	496,455,224	761,321	166,192,365	337,278,784	30,982	26,996,816	12,397,038	340,008	406,352,904	7,371,692	2,916	894,638
新潟	714,313	548,071,574	281,327,014	337,617	387,111,768	153,394,707	249,997	50,449,451	120,667,322	12,426	9,402,244	4,465,162	112,973	100,813,213	2,799,823	1,300	294,898
富山	363,260	307,706,470	145,065,585	183,513	221,219,825	85,984,717	113,755	24,104,730	55,555,732	6,060	4,798,666	2,305,132	59,091	57,383,437	1,220,003	841	199,813
石川	346,381	276,396,754	136,281,475	161,164	194,467,498	73,173,003	126,040	28,386,784	59,688,518	5,941	4,639,347	2,260,744	52,413	48,700,227	1,159,211	823	202,899
福井	246,588	199,990,156	97,298,907	125,541	145,956,399	56,606,536	80,323	18,416,635	38,398,490	4,306	3,332,521	1,422,405	35,976	32,180,030	871,476	442	104,571
山梨	216,905	155,385,412	87,261,958	88,998	106,888,694	41,849,522	92,274	19,714,129	42,978,311	3,303	2,544,512	1,481,513	31,919	26,140,159	952,613	411	97,918
長野	673,898	526,622,087	274,320,335	319,714	377,252,382	150,510,337	246,400	54,980,966	116,961,784	11,405	8,725,307	4,488,536	95,231	85,397,904	2,359,678	1,148	265,528
岐阜	591,683	475,833,710	235,113,383	264,620	334,753,804	126,520,580	223,877	47,821,873	102,852,157	9,764	7,914,904	3,546,291	92,278	85,060,187	2,194,356	1,144	282,942
静岡	1,098,244	944,072,285	436,451,089	532,525	679,720,591	253,078,018	381,047	84,254,569	173,093,987	18,195	14,790,052	6,578,204	164,662	164,822,161	3,700,880	1,815	484,911
愛知	1,837,383	1,674,633,112	736,640,153	872,821	1,208,650,055	429,656,857	645,773	138,537,666	288,267,606	30,488	25,608,246	11,734,305	285,373	301,037,762	6,981,386	2,928	799,383
三重	518,938	435,643,883	208,336,485	243,871	312,814,155	117,615,927	185,706	39,013,810	85,757,503	8,500	6,800,380	3,248,316	79,971	76,794,645	1,714,740	890	220,893
滋賀	369,859	321,021,976	147,675,683	173,684	232,216,460	83,506,151	133,331	28,756,429	60,671,456	5,962	4,942,903	2,190,286	56,167	54,929,047	1,307,791	715	177,137
京都	689,977	587,736,785	269,382,662	305,721	412,211,812	145,516,224	265,181	57,732,568	117,831,832	11,412	9,507,920	3,887,907	106,255	107,900,849	2,146,700	1,408	383,636
大阪	2,228,006	1,984,513,618	865,075,568	999,221	1,384,382,992	482,013,885	824,003	177,670,036	360,684,768	39,262	33,049,769	14,767,622	361,811	388,278,053	7,609,293	3,709	1,132,767
兵庫	1,514,272	1,396,304,725	586,017,959	686,321	978,694,940	330,390,046	543,195	112,341,637	240,801,645	24,227	20,835,526	9,557,873	257,916	283,730,544	5,268,396	2,613	702,079
奈良	361,081	327,964,974	140,597,991	158,941	235,402,885	77,304,281	138,484	27,793,681	59,854,245	5,356	4,602,286	2,203,959	57,626	59,972,513	1,235,506	674	193,609
和歌山	273,883	213,034,556	102,651,128	112,417	144,082,609	52,246,462	108,417	21,054,531	47,739,258	4,873	4,078,761	1,652,613	47,499	43,650,490	1,012,796	677	168,165
鳥取	182,207	133,185,210	69,216,593	85,171	93,185,823	37,592,592	64,779	13,495,702	29,792,353	3,160	2,336,051	1,200,529	28,676	24,068,649	631,118	421	98,985
島根	240,392	173,386,991	92,969,979	110,649	120,420,689	50,069,598	86,242	17,609,004	40,491,478	4,535	3,376,817	1,632,644	38,327	31,835,985	776,259	639	144,497
岡山	592,784	488,927,876	235,798,381	290,650	351,774,372	137,406,538	199,735	41,500,582	92,546,279	10,526	8,418,808	3,962,895	90,762	86,976,972	1,882,668	1,111	257,143
広島	859,676	744,268,848	328,672,798	407,466	525,329,227	190,310,098	293,186	61,755,502	130,027,659	16,094	13,115,953	5,579,467	141,183	143,615,790	2,755,574	1,747	452,375
山口	488,094	413,703,423	183,343,071	223,434	285,278,760	103,190,396	168,729	33,377,119	75,743,154	8,030	6,531,733	2,936,599	86,782	88,235,378	1,472,921	1,119	280,433
徳島	222,945	159,811,688	84,187,390	102,167	112,357,104	44,526,704	83,154	16,376,755	37,247,889	4,295	3,210,594	1,712,594	32,907	27,774,236	700,203	422	93,000
香川	311,921	249,827,273	121,224,039	147,920	178,727,861	67,039,976	110,651	23,085,144	51,084,107	5,385	4,250,791	2,158,457	47,340	43,619,597	941,499	625	143,880
愛媛	433,283	320,519,464	162,965,782	186,880	219,413,063	83,584,720	169,218	32,644,544	74,548,544	8,418	6,445,121	3,325,326	67,925	61,816,949	1,507,192	842	199,787
高知	227,114	157,490,061	86,174,550	97,002	108,004,317	42,974,223	92,120	18,122,140	41,018,520	4,187	3,131,143	1,489,319	33,317	28,111,356	692,489	488	121,106
福岡	1,313,984	1,096,591,945	477,403,952	592,916	750,895,372	265,275,383	467,281	93,643,806	197,170,140	25,208	19,935,611	10,092,562	226,003	231,416,851	4,865,868	2,576	700,305
佐賀	225,902	160,063,318	87,093,979	98,256	108,340,829	44,162,196	84,984	16,534,208	40,114,516	4,406	3,237,876	1,780,593	37,776	31,834,701	1,036,674	480	115,704
長崎	381,930	286,816,346	138,135,915	156,442	189,827,332	67,876,817	149,789	28,277,057	65,820,770	7,137	5,527,157	2,842,811	67,618	62,951,030	1,595,517	944	233,769
熊本	457,553	309,887,083	177,010,541	192,935	210,383,907	85,558,017	185,824	35,568,459	85,641,706	10,019	7,322,958	4,072,241	67,864	56,401,650	1,738,577	911	210,110
大分	332,760	236,128,417	125,810,014	142,906	162,407,944	63,828,240	131,631	24,936,826	58,225,920	6,382	4,783,881	2,618,929	51,148	43,840,139	1,136,926	693	159,628
宮崎	310,017	197,868,527	118,057,682	126,051	133,075,745	54,421,801	132,634	25,157,101	60,097,454	6,504	4,676,165	2,312,531	44,226	34,818,273	1,225,897	602	141,244
鹿児島	459,279	293,644,918	176,517,721	175,035	191,944,661	76,428,266	201,816	38,998,987	94,536,739	9,827	7,236,244	3,685,847	71,510	55,222,119	1,866,869	1,091	242,908
沖縄	192,317	119,684,468	75,372,470	71,360	78,797,818	32,042,401	89,660	18,800,125	39,750,190	5,043	3,475,653	2,206,508	26,080	18,582,166	1,373,371	174	28,706
その他	27,921	18,881,690	6,431,909	9,160	11,999,096	3,272,393	14,354	3,176,413	2,370,956	231	193,725	87,592	4,152	3,503,729	700,969	24	8,726

注　　基礎年金額には旧農林共済組合に係る分を含まない。以下の表で同じ。

第４表(続)　都道府県別年金受給権者状況(厚生年金保険計)

(新規裁定)

都道府県別	合計			老齢年金			通算老齢年金			障害年金			遺族年金			通算遺族年金	
	件数	年金額	(別掲)基礎年金額	件数	年金額	(別掲)基礎年金額	件数	年金額	(別掲)基礎年金額	件数	年金額	(別掲)基礎年金額	件数	年金額	(別掲)基礎年金額	件数	年金額
		千円	千円		千円	千円		千円	千円		千円	千円		千円	千円		千円
平成 23 年11月	143,147	89,927,734	9,550,075	56,904	56,080,587	1,565,775	59,676	8,341,733	5,685,031	1,962	1,472,334	883,618	24,602	24,032,638	1,415,650	3	442
12月	186,884	117,122,548	13,102,129	73,380	72,293,186	2,073,681	77,940	10,866,631	7,706,513	2,988	2,265,845	1,376,565	32,571	31,696,077	1,945,370	5	809
平成 24 年 1月	115,591	72,825,087	8,182,760	45,902	45,414,234	1,405,056	48,117	6,688,016	4,795,181	1,904	1,432,963	823,867	19,663	19,289,272	1,158,657	5	602
2月	220,995	140,373,151	15,648,373	89,120	87,341,600	2,723,234	90,205	12,499,194	9,609,412	2,871	2,161,493	1,304,559	38,793	38,369,458	2,011,168	6	1,406
3月	182,912	115,995,738	12,788,062	74,491	73,705,510	2,169,664	75,465	10,493,845	7,511,180	3,231	2,510,179	1,467,840	29,724	29,286,152	1,639,378	1	52
4月	168,409	106,223,016	11,315,489	68,722	68,251,199	2,056,534	70,058	9,738,682	6,911,865	2,338	1,773,639	1,094,755	27,290	26,459,465	1,252,335	1	31
北海道	8,377	4,461,525	583,591	3,135	2,841,295	99,430	3,934	493,616	386,641	85	63,091	38,940	1,223	1,063,523	58,580		
青森	1,853	825,966	183,475	632	521,015	25,832	875	102,891	127,829	19	12,736	10,647	327	189,325	19,168		
岩手	2,027	1,045,762	128,999	873	695,183	16,426	817	103,377	84,633	18	13,994	11,100	319	233,208	16,840		
宮城	3,069	1,807,993	277,752	1,302	1,220,700	60,229	1,244	168,739	166,950	38	28,639	18,995	485	389,915	31,580		
秋田	1,875	895,346	176,142	784	590,988	39,814	775	92,989	117,774	25	19,668	10,451	291	191,701	8,102		
山形	1,746	918,546	165,059	830	625,678	45,388	629	84,983	95,935	23	16,766	11,356	264	191,120	12,380		
福島	3,021	1,730,532	200,577	1,425	1,168,740	46,201	1,069	149,839	111,782	43	30,155	21,109	484	381,798	21,484		
茨城	4,033	2,507,692	291,229	1,634	1,689,576	41,745	1,755	237,855	204,728	49	34,380	23,121	595	545,882	21,635		
栃木	2,742	1,745,021	225,912	1,199	1,193,280	44,616	1,101	157,900	139,250	32	24,527	14,216	410	369,314	27,830		
群馬	2,665	1,622,035	166,082	1,111	1,074,014	34,102	1,101	156,627	107,892	31	25,746	13,400	422	365,648	10,688		
埼玉	9,018	6,140,111	590,679	3,593	4,014,119	119,507	3,869	559,250	346,869	119	100,305	60,886	1,437	1,466,436	63,418		
千葉	8,000	5,550,349	557,724	3,165	3,589,634	92,581	3,433	487,406	332,684	103	85,407	51,640	1,299	1,387,902	80,819		
東京	14,549	10,558,760	1,137,147	5,567	6,310,235	263,925	5,988	997,060	647,079	241	185,524	98,176	2,753	3,065,941	127,967		
神奈川	11,139	8,403,248	764,572	4,527	5,443,694	138,396	4,708	707,586	439,655	211	176,421	106,294	1,693	2,075,547	80,226		
新潟	4,003	2,363,724	225,477	1,960	1,597,142	45,041	1,366	186,738	129,132	52	38,401	24,530	625	541,444	26,774		
富山	1,689	1,119,484	93,405	857	744,352	13,090	513	69,001	54,446	16	10,562	8,318	303	295,569	17,552		
石川	1,738	1,041,962	94,951	779	678,411	17,514	637	88,226	58,521	24	17,937	7,668	298	257,389	11,248		
福井	1,340	806,645	77,026	672	576,584	9,073	459	63,547	44,340	16	10,544	5,368	193	155,970	18,245		
山梨	1,053	611,763	72,308	437	413,115	15,308	453	63,494	48,623	11	6,740	6,351	152	128,414	2,026		
長野	3,012	1,814,376	177,820	1,404	1,238,216	24,336	1,099	158,040	99,333	50	32,066	24,781	459	386,054	29,371		
岐阜	2,880	1,790,297	146,749	1,185	1,175,015	15,705	1,206	166,205	91,414	45	37,142	23,878	444	411,935	15,752		
静岡	4,936	3,197,998	265,177	2,170	2,121,379	55,255	1,924	280,677	167,961	54	41,639	23,169	788	754,303	18,791		
愛知	8,682	6,054,179	523,608	3,544	3,917,651	95,867	3,549	492,740	302,299	97	79,170	44,300	1,492	1,564,617	81,142		
三重	2,485	1,560,058	141,697	1,001	1,024,262	19,628	1,046	141,791	94,358	15	12,616	6,456	423	381,388	21,254		
滋賀	1,572	1,072,846	98,904	658	701,339	23,008	627	89,287	58,767	21	16,773	7,108	266	265,448	10,020		
京都	3,281	1,993,759	288,021	1,218	1,226,539	62,119	1,457	200,909	163,899	48	37,592	22,730	558	528,718	39,272		
大阪	10,721	7,055,711	750,405	4,051	4,269,336	150,185	4,666	675,303	463,278	149	113,977	64,140	1,855	1,997,095	72,802		
兵庫	7,217	4,903,508	446,956	2,848	3,131,621	73,050	3,141	415,733	304,261	55	42,468	27,765	1,173	1,313,687	41,880		
奈良	1,830	1,125,409	123,272	652	731,271	18,022	889	110,028	82,175	29	24,707	14,639	260	259,404	8,436		
和歌山	1,351	765,090	110,362	465	454,392	18,318	622	83,018	67,659	20	16,907	6,230	244	210,773	18,155		
鳥取	934	523,105	60,112	451	357,092	15,935	322	45,451	34,243	9	4,956	3,933	152	115,605	6,001		
島根	1,128	610,215	58,813	518	405,243	6,497	415	54,674	41,870	11	9,133	4,778	184	141,165	5,667		
岡山	2,629	1,694,902	144,533	1,201	1,131,289	19,745	965	128,213	95,499	47	37,417	20,853	416	397,983	8,436		
広島	4,160	2,752,916	226,878	1,784	1,737,305	35,369	1,560	207,014	127,976	74	54,953	32,696	742	753,644	30,836		
山口	2,090	1,311,182	116,206	843	809,349	9,662	845	104,798	76,548	29	19,739	12,250	373	377,296	17,746		
徳島	1,135	622,346	73,675	485	420,381	16,350	450	53,701	44,986	16	9,709	5,702	184	138,555	6,637		
香川	1,509	920,402	94,106	680	611,836	8,935	562	68,644	63,216	23	20,777	13,293	244	219,146	8,663		
愛媛	2,010	1,107,851	127,074	764	660,411	14,831	873	99,437	79,417	47	33,949	24,724	326	314,055	8,102		
高知	1,028	534,008	68,473	408	328,675	12,850	439	60,506	45,536	12	8,290	6,715	169	136,538	3,372		
福岡	6,849	4,140,705	389,460	2,815	2,664,484	58,782	2,928	386,882	235,874	116	81,913	59,217	990	1,007,425	35,588		
佐賀	1,218	656,513	88,212	526	429,329	19,172	468	58,464	51,955	18	12,390	10,782	206	156,329	6,303		
長崎	2,167	1,131,414	141,543	863	743,380	17,740	960	123,772	83,539	33	21,800	17,088	311	242,462	23,176		
熊本	2,425	1,222,490	173,445	966	766,461	24,230	1,050	134,553	112,068	40	24,906	20,382	369	296,570	16,765		
大分	1,760	917,143	119,780	686	589,086	19,649	759	93,161	74,698	33	19,460	17,330	281	215,405	8,102	1	31
宮崎	1,573	734,595	101,452	591	448,478	14,585	693	89,136	52,546	35	21,749	13,430	254	175,233	20,891		
鹿児島	2,401	1,201,382	131,924	941	757,482	17,914	1,056	135,798	84,026	27	17,673	11,539	377	290,429	18,445		
沖縄	1,288	549,389	100,520	460	351,064	15,650	645	89,172	61,008	28	17,762	11,267	155	91,391	12,595		
その他	201	102,764	14,210	62	61,077	4,930	116	20,452	6,694	1	466	1,013	22	20,769	1,573		

第４表(続)　都道府県別年金受給権者状況(厚生年金保険計)

(失　　権)

都道府県別	合計			老齢年金			通算老齢年金			障害年金			遺族年金			通算遺族年金	
	件数	年金額	(別掲)基礎年金額	件数	年金額	(別掲)基礎年金額	件数	年金額	(別掲)基礎年金額	件数	年金額	(別掲)基礎年金額	件数	年金額	(別掲)基礎年金額	件数	年金額
		千円	千円		千円	千円		千円	千円		千円	千円		千円	千円		千円
平成 23 年11月	67,561	69,545,948	21,364,995	29,484	47,423,161	12,279,022	21,613	6,381,363	8,274,661	1,687	1,636,969	685,103	14,388	14,003,958	126,209	389	100,497
12月	85,234	86,990,060	26,304,982	36,779	58,881,922	14,952,364	27,208	8,050,443	10,255,916	2,234	2,094,778	904,699	18,489	17,838,904	192,003	524	124,014
平成 24 年 1月	67,758	68,734,639	20,837,534	28,783	45,975,769	11,892,645	21,557	6,245,867	8,160,210	1,655	1,558,559	659,460	15,306	14,839,633	125,220	457	114,812
2月	103,123	106,282,885	32,100,588	44,670	71,847,417	18,485,691	32,450	9,581,668	12,373,897	2,637	2,528,941	1,056,183	22,727	22,157,579	184,816	639	167,280
3月	86,626	89,641,154	27,527,217	37,824	61,080,084	15,878,634	27,468	8,076,931	10,621,375	2,150	2,080,825	887,662	18,632	18,253,438	139,546	552	149,876
4月	94,838	87,052,383	36,791,234	34,004	54,843,565	14,543,498	24,312	7,078,631	9,581,393	1,879	1,779,361	777,062	34,205	23,237,899	11,889,281	438	112,928
北海道	4,258	3,737,257	1,584,674	1,412	2,277,899	554,396	1,189	331,770	442,834	103	91,680	40,718	1,536	1,031,632	546,727	18	4,276
青森	1,115	743,880	461,726	335	461,888	145,033	385	87,789	167,834	28	23,238	8,510	365	170,828	140,349	2	138
岩手	1,140	818,477	490,755	351	498,324	153,083	313	70,694	143,783	21	18,715	8,875	451	229,879	185,014	4	865
宮城	1,714	1,455,588	710,163	576	917,857	258,468	426	121,748	165,979	32	27,032	15,807	676	387,956	269,909	4	996
秋田	963	643,525	403,185	260	360,972	114,952	308	73,726	144,032	23	18,199	9,862	365	189,336	134,339	7	1,291
山形	1,041	724,718	409,082	313	436,920	134,128	314	76,009	122,395	15	14,441	7,324	393	195,881	145,236	6	1,467
福島	1,805	1,492,655	741,756	626	974,165	252,827	421	110,030	170,547	32	29,193	13,417	722	378,299	304,966	4	968
茨城	1,873	1,585,069	772,515	648	984,597	304,180	471	132,727	180,953	42	33,403	17,672	708	433,199	269,710	4	1,142
栃木	1,435	1,125,443	584,242	460	649,573	202,573	390	112,224	161,060	26	27,564	11,969	553	334,200	208,640	6	1,883
群馬	1,653	1,327,712	627,605	521	789,212	221,093	476	126,532	194,251	26	24,704	11,469	623	386,389	200,792	7	876
埼玉	4,336	4,257,799	1,834,859	1,654	2,742,769	783,326	1,011	312,588	412,150	75	73,414	28,992	1,579	1,124,250	610,392	17	4,779
千葉	4,174	4,186,406	1,715,761	1,553	2,653,057	749,942	1,004	310,038	395,384	92	90,915	41,846	1,507	1,126,958	528,590	18	5,438
東京	9,118	9,886,248	3,417,919	3,530	6,398,132	1,506,822	2,326	764,344	942,838	152	158,216	63,172	3,070	2,552,960	905,086	40	12,595
神奈川	5,784	6,492,639	2,192,927	2,237	4,134,441	973,908	1,254	396,819	496,063	89	94,269	38,711	2,185	1,862,546	684,245	19	4,565
新潟	2,266	1,802,300	875,015	740	1,087,736	300,334	596	164,790	237,794	45	37,047	15,319	874	510,237	321,568	11	2,491
富山	1,168	988,427	431,877	406	596,798	177,062	321	86,798	129,066	21	17,238	10,118	412	285,735	115,631	8	1,858
石川	1,067	916,078	391,911	374	560,252	158,409	320	96,726	122,287	24	23,198	8,281	341	233,851	102,934	8	2,052
福井	702	561,437	260,450	237	348,865	88,817	219	67,004	84,748	18	15,560	4,339	222	128,483	82,546	6	1,525
山梨	674	495,396	272,214	218	311,115	95,794	212	58,601	79,630	10	11,812	4,398	231	112,896	92,391	3	971
長野	1,935	1,611,741	739,541	652	996,227	275,626	563	158,103	223,610	36	34,422	13,840	674	420,185	226,464	10	2,804
岐阜	1,642	1,447,378	626,673	610	957,373	261,277	448	130,931	170,958	27	27,940	8,678	546	327,995	185,761	11	3,139
静岡	3,190	2,981,586	1,249,074	1,258	1,951,924	559,643	787	232,648	308,623	74	67,008	28,065	1,056	726,970	352,744	15	3,036
愛知	5,220	5,286,894	2,113,773	2,046	3,422,327	920,779	1,215	390,734	499,906	107	103,988	49,366	1,833	1,364,872	643,722	19	4,974
三重	1,439	1,343,237	605,641	560	889,684	253,175	358	105,544	158,815	27	34,796	14,694	488	311,510	178,958	6	1,701
滋賀	803	692,460	320,612	260	424,984	112,059	222	71,170	78,127	13	15,632	4,931	303	179,662	125,496	5	1,011
京都	1,915	1,802,402	701,899	683	1,105,855	282,059	493	144,920	197,663	53	49,621	22,770	680	500,223	199,407	6	1,783
大阪	6,394	6,313,237	2,387,122	2,491	4,017,466	1,069,647	1,553	456,586	598,810	135	128,730	62,132	2,185	1,702,866	656,534	30	7,590
兵庫	4,179	4,222,168	1,548,442	1,545	2,678,637	652,183	998	306,934	363,467	80	81,529	33,843	1,541	1,150,383	498,949	15	4,686
奈良	973	919,532	378,543	340	568,654	154,267	230	74,036	91,241	17	19,326	5,717	380	256,078	127,318	6	1,439
和歌山	794	625,743	277,990	261	368,385	102,961	233	58,199	85,544	14	14,131	4,536	280	183,256	84,949	6	1,773
鳥取	544	366,808	202,601	146	195,729	56,466	175	47,000	62,625	12	9,847	5,522	203	113,099	77,989	8	1,133
島根	664	475,723	245,184	201	271,235	77,284	180	46,713	72,531	17	14,010	4,733	263	143,232	90,636	3	534
岡山	1,714	1,435,830	610,114	639	908,523	241,101	452	126,684	161,979	44	37,907	15,862	567	359,701	191,172	12	3,015
広島	2,701	2,636,498	959,655	1,080	1,742,745	436,717	677	207,094	249,082	65	58,615	21,600	866	624,339	252,257	13	3,705
山口	1,093	1,079,059	405,068	430	708,268	167,562	233	73,230	75,549	25	24,786	10,483	401	271,754	151,475	4	1,021
徳島	694	519,009	255,075	244	319,436	90,528	216	56,304	86,731	19	15,070	8,091	213	127,398	69,725	2	801
香川	986	882,385	354,675	382	575,021	143,339	264	80,494	100,445	12	11,277	5,128	323	214,492	105,762	5	1,102
愛媛	1,195	988,627	455,740	416	626,670	172,022	329	81,243	125,054	24	17,891	10,253	420	261,665	148,411	6	1,158
高知	609	461,330	232,674	210	299,437	75,723	191	48,352	76,165	7	5,864	2,367	198	106,867	78,419	3	810
福岡	3,436	3,204,127	1,308,924	1,276	2,028,552	514,963	710	203,335	267,249	77	72,826	23,950	1,355	894,525	502,763	18	4,889
佐賀	657	449,616	278,387	181	243,721	76,168	165	45,148	70,795	13	11,632	5,720	292	147,223	125,704	6	1,893
長崎	985	767,415	372,187	282	435,637	104,505	243	63,613	87,250	12	14,063	5,128	442	252,522	175,305	6	1,580
熊本	1,213	844,401	489,873	331	458,297	143,851	376	97,626	162,420	34	23,315	20,249	463	262,977	163,354	9	2,187
大分	999	802,057	379,156	343	507,876	147,317	304	81,696	115,520	23	21,481	10,062	326	190,409	106,258	3	595
宮崎	833	577,837	325,765	257	364,223	101,983	247	61,832	95,133	11	9,206	4,139	307	140,323	124,510	11	2,253
鹿児島	1,113	729,638	486,667	307	437,131	130,304	324	78,539	134,453	16	16,052	7,505	458	195,775	214,405	8	2,141
沖縄	527	287,280	249,615	109	136,562	41,527	144	41,924	62,499	10	7,883	5,917	264	100,911	139,672		
その他	105	57,305	51,929	13	18,412	3,316	26	7,040	5,525	1	678	986	65	31,176	42,102		

第４表(続)　都道府県別年金受給権者状況(厚生年金保険計(旧共済組合を除く))

(月末現在)

都道府県別	合計			老齢年金			通算老齢年金			障害年金			遺族年金			通算遺族年金	
	件数	年金額	(別掲)基礎年金額	件数	年金額	(別掲)基礎年金額	件数	年金額	(別掲)基礎年金額	件数	年金額	(別掲)基礎年金額	件数	年金額	(別掲)基礎年金額	件数	年金額
		千円	千円		千円	千円		千円	千円		千円	千円		千円	千円		千円
平成 23 年11月	32,018,464	26,832,353,457	12,519,681,993	14,306,786	18,819,113,274	6,741,921,372	12,068,810	2,551,431,732	5,431,751,208	542,517	441,013,061	211,994,826	5,038,978	5,004,712,597	134,014,587	61,373	16,082,793
12月	32,122,832	26,878,957,760	12,589,065,588	14,346,264	18,846,117,808	6,777,406,275	12,118,191	2,557,629,291	5,462,939,136	543,482	441,314,736	212,812,756	5,054,033	5,017,933,149	135,907,422	60,862	15,962,776
平成 24 年 1月	32,168,452	26,889,626,038	12,673,373,827	14,365,243	18,851,734,272	6,824,310,534	12,139,943	2,559,958,258	5,498,893,997	543,800	441,142,838	213,144,751	5,059,044	5,020,939,360	137,024,546	60,422	15,851,310
2月	32,298,710	26,950,345,529	12,769,195,931	14,419,112	18,890,559,026	6,874,597,310	12,199,191	2,566,849,269	5,541,854,973	544,269	440,893,629	213,759,701	5,076,338	5,036,354,754	138,983,947	59,800	15,688,852
3月	32,408,157	26,998,542,372	12,854,305,958	14,465,879	18,922,786,978	6,919,719,295	12,249,377	2,572,512,212	5,579,351,456	545,520	441,422,182	214,659,510	5,088,124	5,046,278,903	140,575,696	59,257	15,542,097
4月	32,489,047	26,940,542,276	12,869,606,738	14,507,694	18,884,964,166	6,937,831,580	12,294,503	2,565,443,546	5,596,119,589	546,137	440,144,607	213,850,368	5,081,893	5,034,608,295	121,805,201	58,820	15,381,662
北海道	1,466,446	1,041,946,468	553,938,704	563,305	677,449,764	254,014,198	634,356	123,947,586	284,322,818	27,508	21,320,581	10,222,260	238,034	218,481,056	5,379,429	3,243	747,481
青森	340,384	194,693,693	132,163,754	118,719	123,284,282	54,195,637	160,555	27,536,157	73,881,383	5,648	4,077,245	2,436,646	54,667	39,621,920	1,650,088	795	174,090
岩手	349,249	223,789,467	139,357,013	142,017	148,857,264	65,528,306	143,487	26,486,752	69,501,280	6,272	4,533,629	2,474,460	56,859	43,771,594	1,852,967	614	140,229
宮城	536,695	413,139,004	211,796,780	234,846	288,583,759	109,904,785	206,700	41,290,735	95,275,754	9,218	7,338,989	3,668,472	84,925	75,680,928	2,947,770	1,006	244,594
秋田	314,737	193,807,789	125,925,256	124,502	126,888,183	57,943,375	130,789	23,344,974	64,771,601	5,036	3,669,428	1,937,781	53,613	39,741,115	1,272,500	797	164,087
山形	324,258	212,153,782	136,555,311	143,404	147,532,247	68,506,976	125,319	23,027,546	64,352,785	5,917	4,181,602	2,351,897	48,920	37,261,060	1,343,653	698	151,327
福島	515,298	368,616,406	201,557,780	232,450	254,614,518	105,289,295	191,344	37,739,047	89,939,669	9,814	7,309,009	3,729,751	80,797	68,747,131	2,599,065	893	206,700
茨城	668,626	546,971,103	268,621,264	303,271	394,451,433	145,659,269	256,456	51,233,539	115,678,014	10,234	8,270,033	4,445,818	97,798	92,788,322	2,838,164	867	227,777
栃木	474,822	373,786,078	188,720,765	215,212	265,744,074	102,092,171	179,897	36,799,622	81,698,094	7,133	5,722,575	2,923,509	71,832	65,341,829	2,006,992	748	177,978
群馬	522,643	398,358,016	213,892,500	230,260	281,264,463	111,639,544	207,445	43,147,556	96,520,983	8,382	6,532,247	3,645,497	75,540	67,187,084	2,086,476	1,016	226,667
埼玉	1,693,567	1,509,976,819	689,488,284	773,472	1,092,195,627	382,352,507	652,289	139,836,522	291,156,988	23,125	19,883,850	9,775,900	242,378	257,384,912	6,202,889	2,303	675,909
千葉	1,450,055	1,339,353,554	591,437,093	666,161	975,762,594	332,297,533	550,018	115,583,133	245,020,576	20,739	17,993,873	8,682,208	211,153	229,446,950	5,436,776	1,984	567,004
東京	2,801,632	2,596,109,595	1,119,675,875	1,219,548	1,800,744,612	594,771,711	1,083,077	254,232,602	499,350,800	40,011	34,295,780	16,152,166	453,651	505,193,396	9,401,198	5,345	1,643,205
神奈川	2,116,932	2,114,416,755	849,916,938	989,113	1,521,707,113	492,959,984	759,314	165,591,061	337,216,990	30,802	26,801,893	12,370,298	334,815	399,430,187	7,369,666	2,888	886,501
新潟	694,530	520,653,914	279,452,323	325,702	365,726,644	151,550,304	246,754	49,591,689	120,658,024	12,223	9,213,299	4,446,197	108,582	95,834,926	2,797,798	1,269	287,357
富山	355,231	297,751,792	144,110,237	178,639	213,463,421	85,043,748	112,281	23,726,824	55,549,022	5,953	4,692,487	2,297,464	57,539	55,675,285	1,220,003	819	193,775
石川	337,488	263,919,364	134,809,922	155,394	184,610,434	71,725,113	124,906	28,076,838	59,673,899	5,852	4,535,354	2,251,699	50,536	46,499,752	1,159,211	800	196,986
福井	240,120	191,888,270	96,552,286	121,719	139,686,095	55,876,935	79,016	18,053,727	38,390,712	4,221	3,241,375	1,413,163	34,727	30,803,647	871,476	437	103,427
山梨	212,108	149,216,764	86,582,379	86,126	102,190,935	41,194,379	91,470	19,475,303	42,968,620	3,230	2,477,591	1,466,766	30,881	24,977,677	952,613	401	95,257
長野	651,862	498,321,037	272,306,914	307,126	355,334,407	148,535,831	241,543	53,634,180	116,941,774	11,149	8,466,398	4,470,644	90,940	80,630,006	2,358,665	1,104	256,045
岐阜	579,695	460,600,671	233,487,552	257,706	323,115,724	124,925,354	221,313	47,054,825	102,837,085	9,627	7,773,006	3,530,757	89,932	82,379,656	2,194,356	1,117	277,461
静岡	1,076,445	913,831,633	433,684,241	519,296	656,175,511	250,380,988	377,325	83,202,985	173,048,383	17,989	14,582,474	6,555,002	160,066	159,396,866	3,699,867	1,769	473,798
愛知	1,817,541	1,647,060,621	733,636,013	860,867	1,187,100,037	426,715,632	642,061	137,551,744	288,233,683	30,269	25,372,800	11,706,325	281,454	296,248,749	6,980,373	2,890	787,292
三重	507,350	421,072,329	206,706,386	236,960	301,493,477	116,014,852	183,422	38,387,604	85,743,421	8,366	6,656,421	3,233,372	77,736	74,319,588	1,714,740	866	215,240
滋賀	360,102	306,924,128	146,131,325	167,421	221,121,454	81,990,683	132,127	28,406,956	60,653,380	5,859	4,841,149	2,179,471	53,993	52,379,508	1,307,791	702	175,061
京都	678,432	570,524,244	267,507,158	298,107	398,471,776	143,682,513	263,789	57,300,361	117,804,225	11,287	9,372,787	3,874,733	103,859	105,000,010	2,145,687	1,390	379,311
大阪	2,212,670	1,960,153,115	861,649,356	988,868	1,365,106,497	478,683,243	822,663	177,289,750	360,619,764	39,095	32,873,393	14,740,094	358,358	383,758,038	7,606,255	3,686	1,125,437
兵庫	1,492,879	1,365,880,028	582,393,643	672,835	955,088,355	326,841,524	540,251	111,542,287	240,754,677	23,992	20,595,883	9,531,299	253,216	277,957,234	5,266,144	2,585	696,269
奈良	355,095	319,031,938	139,501,316	155,048	228,424,031	76,229,369	137,802	27,578,115	59,846,835	5,284	4,524,310	2,189,606	56,303	58,316,420	1,235,506	658	189,063
和歌山	267,219	204,711,871	101,660,095	108,278	137,597,985	51,272,315	107,287	20,730,635	47,733,215	4,781	3,986,762	1,642,781	46,213	42,231,557	1,011,783	660	164,932
鳥取	174,653	123,886,041	68,521,902	81,078	86,272,343	36,914,136	63,137	13,108,621	29,784,211	3,081	2,260,641	1,193,450	26,949	22,147,360	630,106	408	97,077
島根	231,447	163,335,688	92,349,297	105,766	112,946,148	49,459,130	84,196	17,090,141	40,486,179	4,422	3,273,559	1,627,729	36,446	29,886,412	776,259	617	139,428
岡山	578,243	469,855,303	233,944,986	281,899	336,915,619	135,585,112	197,083	40,820,721	92,528,271	10,361	8,238,817	3,948,935	87,814	83,628,478	1,882,668	1,086	251,669
広島	838,389	715,335,328	326,135,036	395,026	503,188,441	187,814,272	289,284	60,715,182	130,003,056	15,880	12,906,442	5,563,148	136,508	138,085,490	2,754,561	1,691	439,774
山口	472,549	392,713,670	181,613,284	214,527	269,583,022	101,492,474	166,099	32,704,940	75,726,625	7,884	6,398,213	2,921,263	82,961	83,757,438	1,472,921	1,078	270,056
徳島	216,704	152,195,643	83,544,528	98,495	106,443,121	43,894,936	81,888	16,033,118	37,242,496	4,192	3,114,480	1,706,892	31,725	26,515,652	700,203	404	89,272
香川	302,870	236,709,331	120,227,268	142,329	168,382,972	66,071,167	109,218	22,707,588	51,065,583	5,279	4,118,674	2,149,019	45,435	41,359,499	941,499	609	140,599
愛媛	421,139	307,221,515	161,843,114	180,553	209,323,102	82,483,451	165,755	31,828,093	74,533,633	8,274	6,299,700	3,318,837	65,745	59,577,104	1,507,192	812	193,517
高知	220,870	150,965,679	85,612,564	93,833	103,122,453	42,428,481	90,165	17,600,356	41,007,614	4,115	3,064,598	1,484,993	32,281	27,061,459	691,476	476	116,814
福岡	1,290,455	1,059,609,945	473,968,920	577,923	722,475,086	261,917,001	465,179	93,115,614	197,132,873	24,964	19,676,852	10,054,417	219,841	223,649,549	4,864,629	2,548	692,844
佐賀	218,778	150,516,698	86,423,239	94,238	101,236,991	43,501,759	83,784	16,245,952	40,109,551	4,307	3,135,939	1,775,255	35,984	29,784,724	1,036,674	465	113,092
長崎	374,742	278,019,465	137,430,208	152,603	183,346,291	67,181,387	148,289	27,876,138	65,815,408	7,029	5,431,276	2,837,896	65,909	61,139,398	1,595,517	912	226,362
熊本	444,937	294,018,046	175,458,526	185,691	198,243,933	84,039,033	183,353	34,988,447	85,631,907	9,826	7,147,837	4,050,022	65,178	53,431,551	1,737,564	889	206,279
大分	323,402	224,257,591	124,851,255	137,620	153,476,669	62,892,375	129,854	24,507,614	58,213,869	6,259	4,677,066	2,608,086	49,008	41,444,525	1,136,926	661	151,717
宮崎	302,225	189,528,141	117,590,845	122,324	127,045,022	53,962,321	130,332	24,667,276	60,095,012	6,387	4,576,157	2,307,615	42,597	33,102,409	1,225,897	585	137,278
鹿児島	445,816	277,692,943	175,559,667	168,302	180,294,020	75,494,829	198,511	38,310,944	94,530,769	9,637	7,065,048	3,667,200	68,322	51,790,740	1,866,869	1,044	232,191
沖縄	189,848	117,208,462	74,892,861	69,999	76,940,632	31,620,381	88,967	18,547,150	39,697,123	4,993	3,429,365	2,201,986	25,728	18,266,606	1,373,371	161	24,709
その他	27,869	18,812,537	6,420,780	9,116	11,941,585	3,261,263	14,353	3,174,997	2,370,956	231	193,725	87,592	4,145	3,493,504	700,969	24	8,726

第４表(続)　都道府県別年金受給権者状況(厚生年金保険計(旧共済組合を除く))

(新規裁定)

都道府県別	合計			老齢年金			通算老齢年金			障害年金			遺族年金			通算遺族年金	
	件数	年金額	(別掲)基礎年金額	件数	年金額	(別掲)基礎年金額	件数	年金額	(別掲)基礎年金額	件数	年金額	(別掲)基礎年金額	件数	年金額	(別掲)基礎年金額	件数	年金額
		千円	千円		千円	千円		千円	千円		千円	千円		千円	千円		千円
平成 23 年11月	143,070	89,901,310	9,546,980	56,889	56,060,013	1,562,680	59,617	8,338,313	5,685,031	1,961	1,471,675	883,618	24,600	24,030,868	1,415,650	3	442
12月	186,763	117,090,681	13,101,105	73,362	72,269,787	2,072,656	77,844	10,863,221	7,706,513	2,983	2,261,822	1,376,565	32,569	31,695,042	1,945,370	5	809
平成 24 年 1月	115,473	72,809,701	8,181,971	45,897	45,407,658	1,405,056	48,018	6,683,091	4,794,392	1,899	1,429,633	823,867	19,654	19,288,718	1,158,657	5	602
2月	220,903	140,357,409	15,647,584	89,113	87,331,841	2,723,234	90,125	12,496,280	9,608,623	2,869	2,159,321	1,304,559	38,790	38,368,560	2,011,168	6	1,406
3月	182,902	115,983,256	12,786,752	74,484	73,695,606	2,168,354	75,465	10,493,845	7,511,180	3,229	2,508,922	1,467,840	29,723	29,284,831	1,639,378	1	52
4月	168,400	106,211,897	11,314,016	68,713	68,240,080	2,055,061	70,058	9,738,682	6,911,865	2,338	1,773,639	1,094,755	27,290	26,459,465	1,252,335	1	31
北海道	8,375	4,459,521	582,905	3,133	2,839,292	98,743	3,934	493,616	386,641	85	63,091	38,940	1,223	1,063,523	58,580		
青森	1,853	825,966	183,475	632	521,015	25,832	875	102,891	127,829	19	12,736	10,647	327	189,325	19,168		
岩手	2,027	1,045,762	128,999	873	695,183	16,426	817	103,377	84,633	18	13,994	11,100	319	233,208	16,840		
宮城	3,069	1,807,993	277,752	1,302	1,220,700	60,229	1,244	168,739	166,950	38	28,639	18,995	485	389,915	31,580		
秋田	1,875	895,346	176,142	784	590,988	39,814	775	92,989	117,774	25	19,668	10,451	291	191,701	8,102		
山形	1,746	918,546	165,059	830	625,678	45,388	629	84,983	95,935	23	16,766	11,356	264	191,120	12,380		
福島	3,021	1,730,532	200,577	1,425	1,168,740	46,201	1,069	149,839	111,782	43	30,155	21,109	484	381,798	21,484		
茨城	4,033	2,507,692	291,229	1,634	1,689,576	41,745	1,755	237,855	204,728	49	34,380	23,121	595	545,882	21,635		
栃木	2,742	1,745,021	225,912	1,199	1,193,280	44,616	1,101	157,900	139,250	32	24,527	14,216	410	369,314	27,830		
群馬	2,665	1,622,035	166,082	1,111	1,074,014	34,102	1,101	156,627	107,892	31	25,746	13,400	422	365,648	10,688		
埼玉	9,016	6,137,540	590,679	3,591	4,011,548	119,507	3,869	559,250	346,869	119	100,305	60,886	1,437	1,466,436	63,418		
千葉	7,999	5,548,779	557,724	3,164	3,588,065	92,581	3,433	487,406	332,684	103	85,407	51,640	1,299	1,387,902	80,819		
東京	14,548	10,557,505	1,137,147	5,566	6,308,980	263,925	5,988	997,060	647,079	241	185,524	98,176	2,753	3,065,941	127,967		
神奈川	11,138	8,401,654	764,572	4,526	5,442,100	138,396	4,708	707,586	439,655	211	176,421	106,294	1,693	2,075,547	80,226		
新潟	4,003	2,363,724	225,477	1,960	1,597,142	45,041	1,366	186,738	129,132	52	38,401	24,530	625	541,444	26,774		
富山	1,689	1,119,484	93,405	857	744,352	13,090	513	69,001	54,446	16	10,562	8,318	303	295,569	17,552		
石川	1,738	1,041,962	94,951	779	678,411	17,514	637	88,226	58,521	24	17,937	7,668	298	257,389	11,248		
福井	1,340	806,645	77,026	672	576,584	9,073	459	63,547	44,340	16	10,544	5,368	193	155,970	18,245		
山梨	1,053	611,763	72,308	437	413,115	15,308	453	63,494	48,623	11	6,740	6,351	152	128,414	2,026		
長野	3,012	1,814,376	177,820	1,404	1,238,216	24,336	1,099	158,040	99,333	50	32,066	24,781	459	386,054	29,371		
岐阜	2,879	1,789,229	145,963	1,184	1,173,946	14,919	1,206	166,205	91,414	45	37,142	23,878	444	411,935	15,752		
静岡	4,936	3,197,998	265,177	2,170	2,121,379	55,255	1,924	280,677	167,961	54	41,639	23,169	788	754,303	18,791		
愛知	8,682	6,054,179	523,608	3,544	3,917,651	95,867	3,549	492,740	302,299	97	79,170	44,300	1,492	1,564,617	81,142		
三重	2,485	1,560,058	141,697	1,001	1,024,262	19,628	1,046	141,791	94,358	15	12,616	6,456	423	381,388	21,254		
滋賀	1,572	1,072,846	98,904	658	701,339	23,008	627	89,287	58,767	21	16,773	7,108	266	265,448	10,020		
京都	3,281	1,993,759	288,021	1,218	1,226,539	62,119	1,457	200,909	163,899	48	37,592	22,730	558	528,718	39,272		
大阪	10,721	7,055,711	750,405	4,051	4,269,336	150,185	4,666	675,303	463,278	149	113,977	64,140	1,855	1,997,095	72,802		
兵庫	7,217	4,903,508	446,956	2,848	3,131,621	73,050	3,141	415,733	304,261	55	42,468	27,765	1,173	1,313,687	41,880		
奈良	1,830	1,125,409	123,272	652	731,271	18,022	889	110,028	82,175	29	24,707	14,639	260	259,404	8,436		
和歌山	1,351	765,090	110,362	465	454,392	18,318	622	83,018	67,659	20	16,907	6,230	244	210,773	18,155		
鳥取	934	523,105	60,112	451	357,092	15,935	322	45,451	34,243	9	4,956	3,933	152	115,605	6,001		
島根	1,128	610,215	58,813	518	405,243	6,497	415	54,674	41,870	11	9,133	4,778	184	141,165	5,667		
岡山	2,629	1,694,902	144,533	1,201	1,131,289	19,745	965	128,213	95,499	47	37,417	20,853	416	397,983	8,436		
広島	4,160	2,752,916	226,878	1,784	1,737,305	35,369	1,560	207,014	127,976	74	54,953	32,696	742	753,644	30,836		
山口	2,090	1,311,182	116,206	843	809,349	9,662	845	104,798	76,548	29	19,739	12,250	373	377,296	17,746		
徳島	1,135	622,346	73,675	485	420,381	16,350	450	53,701	44,986	16	9,709	5,702	184	138,555	6,637		
香川	1,509	920,402	94,106	680	611,836	8,935	562	68,644	63,216	23	20,777	13,293	244	219,146	8,663		
愛媛	2,010	1,107,851	127,074	764	660,411	14,831	873	99,437	79,417	47	33,949	24,724	326	314,055	8,102		
高知	1,028	534,008	68,473	408	328,675	12,850	439	60,506	45,536	12	8,290	6,715	169	136,538	3,372		
福岡	6,848	4,139,647	389,460	2,814	2,663,426	58,782	2,928	386,882	235,874	116	81,913	59,217	990	1,007,425	35,588		
佐賀	1,218	656,513	88,212	526	429,329	19,172	468	58,464	51,955	18	12,390	10,782	206	156,329	6,303		
長崎	2,167	1,131,414	141,543	863	743,380	17,740	960	123,772	83,539	33	21,800	17,088	311	242,462	23,176		
熊本	2,425	1,222,490	173,445	966	766,461	24,230	1,050	134,553	112,068	40	24,906	20,382	369	296,570	16,765		
大分	1,760	917,143	119,780	686	589,086	19,649	759	93,161	74,698	33	19,460	17,330	281	215,405	8,102	1	31
宮崎	1,573	734,595	101,452	591	448,478	14,585	693	89,136	52,546	35	21,749	13,430	254	175,233	20,891		
鹿児島	2,401	1,201,382	131,924	941	757,482	17,914	1,056	135,798	84,026	27	17,673	11,539	377	290,429	18,445		
沖縄	1,288	549,389	100,520	460	351,064	15,650	645	89,172	61,008	28	17,762	11,267	155	91,391	12,595		
その他	201	102,764	14,210	62	61,077	4,930	116	20,452	6,694	1	466	1,013	22	20,769	1,573		

第４表(続)　都道府県別年金受給権者状況(厚生年金保険計(旧共済組合を除く))

(失　　権)

都道府県別	合計			老齢年金			通算老齢年金			障害年金			遺族年金			通算遺族年金	
	件数	年金額	(別掲)基礎年金額	件数	年金額	(別掲)基礎年金額	件数	年金額	(別掲)基礎年金額	件数	年金額	(別掲)基礎年金額	件数	年金額	(別掲)基礎年金額	件数	年金額
		千円	千円		千円	千円		千円	千円		千円	千円		千円	千円		千円
平成 23 年11月	64,940	65,061,743	21,229,085	27,868	43,858,909	12,147,156	21,319	6,278,537	8,272,269	1,653	1,591,026	684,117	13,722	13,235,850	125,543	378	97,423
12月	82,325	81,883,447	26,138,555	34,969	54,843,055	14,791,460	26,878	7,938,410	10,254,338	2,198	2,049,705	900,755	17,763	16,929,967	192,003	517	122,310
平成 24 年 1月	65,346	64,501,112	20,708,087	27,313	42,605,822	11,767,628	21,245	6,140,849	8,156,765	1,629	1,522,725	658,474	14,714	14,119,652	125,220	445	112,064
2月	99,243	99,522,879	31,880,622	42,240	66,510,709	18,275,643	32,013	9,428,600	12,371,290	2,600	2,479,396	1,050,464	21,758	20,938,980	183,225	632	165,195
3月	84,444	85,186,936	27,340,659	36,272	57,420,531	15,697,811	27,399	8,051,199	10,619,797	2,127	2,037,464	884,309	18,099	17,529,424	138,742	547	148,320
4月	93,078	83,278,520	36,644,631	32,709	51,726,350	14,406,855	24,297	7,068,857	9,577,346	1,866	1,756,856	773,512	33,768	22,613,529	11,886,918	438	112,928
北海道	4,118	3,433,823	1,575,667	1,316	2,037,764	545,389	1,187	331,548	442,834	103	91,680	40,718	1,494	968,555	546,727	18	4,276
青森	1,087	686,465	461,726	316	417,094	145,033	385	87,789	167,834	28	23,238	8,510	356	158,206	140,349	2	138
岩手	1,100	728,465	489,669	322	424,073	152,402	312	70,497	143,377	21	18,715	8,875	441	214,315	185,014	4	865
宮城	1,669	1,358,409	704,437	541	834,380	252,743	426	121,748	165,979	32	27,032	15,807	666	374,253	269,909	4	996
秋田	947	608,640	402,398	249	333,191	114,166	308	73,726	144,032	23	18,199	9,862	360	182,232	134,339	7	1,291
山形	1,020	677,416	408,296	299	399,680	133,342	314	76,009	122,395	15	14,441	7,324	386	185,820	145,236	6	1,467
福島	1,756	1,375,787	741,756	584	867,249	252,827	421	110,030	170,547	32	29,193	13,417	715	368,347	304,966	4	968
茨城	1,836	1,502,864	769,496	620	914,841	301,161	470	131,293	180,953	42	33,403	17,672	700	422,184	269,710	4	1,142
栃木	1,409	1,072,374	581,931	441	605,917	200,263	390	112,224	161,060	26	27,564	11,969	546	324,787	208,640	6	1,883
群馬	1,616	1,249,516	625,452	499	732,403	219,592	475	125,688	193,599	25	23,088	11,469	610	367,461	200,792	7	876
埼玉	4,264	4,104,273	1,826,532	1,598	2,611,691	774,999	1,011	312,588	412,150	75	73,414	28,992	1,563	1,101,801	610,392	17	4,779
千葉	4,085	3,993,380	1,711,952	1,493	2,502,461	746,133	1,002	308,078	395,384	92	90,915	41,846	1,480	1,086,489	528,590	18	5,438
東京	9,024	9,679,630	3,410,586	3,462	6,227,218	1,500,745	2,324	763,743	941,582	152	158,216	63,172	3,046	2,517,857	905,086	40	12,595
神奈川	5,701	6,314,721	2,186,529	2,176	3,987,010	968,472	1,253	396,213	495,102	88	92,887	38,711	2,165	1,834,047	684,245	19	4,565
新潟	2,200	1,651,863	870,378	690	961,978	295,696	595	163,864	237,794	43	32,295	15,319	861	491,234	321,568	11	2,491
富山	1,149	952,265	431,100	393	569,775	176,285	321	86,798	129,066	21	17,238	10,118	406	276,597	115,631	8	1,858
石川	1,046	868,695	388,205	356	517,084	154,704	320	96,726	122,287	24	23,198	8,281	338	229,635	102,934	8	2,052
福井	687	529,578	258,873	227	324,334	87,239	219	67,004	84,748	18	15,560	4,339	217	121,155	82,546	6	1,525
山梨	667	481,094	271,521	213	301,333	95,102	212	58,601	79,630	9	9,172	4,398	230	111,017	92,391	3	971
長野	1,887	1,514,612	734,919	621	923,845	271,004	563	158,103	223,610	36	34,422	13,840	657	395,439	226,464	10	2,804
岐阜	1,618	1,398,084	623,668	592	916,853	259,057	448	130,931	170,958	27	27,940	8,678	540	319,221	184,975	11	3,139
静岡	3,121	2,833,077	1,241,986	1,208	1,831,310	554,329	787	232,648	308,623	72	62,859	27,079	1,039	703,225	351,955	15	3,036
愛知	5,168	5,167,093	2,108,475	2,004	3,318,961	915,481	1,215	390,734	499,906	106	102,456	49,366	1,824	1,349,969	643,722	19	4,974
三重	1,417	1,295,860	602,569	542	847,668	251,089	358	105,544	158,815	26	33,658	13,708	485	307,288	178,958	6	1,701
滋賀	773	625,798	317,601	232	360,646	109,048	222	71,170	78,127	13	15,632	4,931	301	177,338	125,496	5	1,011
京都	1,876	1,730,737	695,245	661	1,059,217	275,406	493	144,920	197,663	53	49,621	22,770	663	475,196	199,407	6	1,783
大阪	6,325	6,171,445	2,380,591	2,441	3,901,128	1,063,473	1,552	456,072	598,452	135	128,730	62,132	2,167	1,677,926	656,534	30	7,590
兵庫	4,117	4,089,227	1,537,096	1,492	2,558,630	640,838	998	306,934	363,467	80	81,529	33,843	1,532	1,137,449	498,949	15	4,686
奈良	959	886,808	377,754	328	538,236	153,478	230	74,036	91,241	17	19,326	5,717	378	253,772	127,318	6	1,439
和歌山	783	601,074	277,228	253	348,315	102,199	233	58,199	85,544	14	14,131	4,536	277	178,656	84,949	6	1,773
鳥取	519	315,192	201,271	129	155,728	55,135	175	47,000	62,625	12	9,847	5,522	195	101,485	77,989	8	1,133
島根	655	454,574	244,395	193	251,147	76,495	180	46,713	72,531	17	14,010	4,733	262	142,171	90,636	3	534
岡山	1,675	1,358,403	607,433	611	845,144	238,420	451	126,477	161,979	43	35,873	15,862	558	347,895	191,172	12	3,015
広島	2,628	2,480,923	952,253	1,028	1,615,618	429,314	677	207,094	249,082	65	58,615	21,600	845	595,891	252,257	13	3,705
山口	1,052	997,457	402,225	401	640,514	166,297	233	73,230	75,549	24	24,162	9,694	390	258,530	150,686	4	1,021
徳島	685	504,658	253,909	237	307,071	89,777	215	55,530	86,317	19	15,070	8,091	212	126,186	69,725	2	801
香川	959	824,534	352,359	359	521,418	141,812	264	80,494	100,445	11	10,668	4,339	320	210,852	105,762	5	1,102
愛媛	1,180	957,190	454,345	406	602,207	170,627	329	81,243	125,054	24	17,891	10,253	415	254,691	148,411	6	1,158
高知	598	435,641	232,058	200	274,972	75,107	191	48,352	76,165	7	5,864	2,367	197	105,642	78,419	3	810
福岡	3,372	3,065,349	1,305,313	1,228	1,912,487	511,352	710	203,335	267,249	76	70,796	23,950	1,340	873,842	502,763	18	4,889
佐賀	641	423,613	277,647	174	230,793	75,429	165	45,148	70,795	13	11,632	5,720	283	134,147	125,704	6	1,893
長崎	977	749,446	371,398	275	419,217	103,716	243	63,613	87,250	12	14,063	5,128	441	250,972	175,305	6	1,580
熊本	1,186	781,825	488,393	311	406,663	142,370	375	96,138	162,420	34	23,315	20,249	457	253,523	163,354	9	2,187
大分	983	770,598	378,388	331	480,709	146,549	304	81,696	115,520	23	21,481	10,062	322	186,117	106,258	3	595
宮崎	815	537,654	322,926	241	327,097	99,144	247	61,832	95,133	11	9,206	4,139	305	137,266	124,510	11	2,253
鹿児島	1,096	693,806	485,139	294	406,304	128,777	324	78,539	134,453	16	16,052	7,505	454	190,769	214,405	8	2,141
沖縄	527	287,280	249,615	109	136,562	41,527	144	41,924	62,499	10	7,883	5,917	264	100,911	139,672		
その他	105	57,305	51,929	13	18,412	3,316	26	7,040	5,525	1	678	986	65	31,176	42,102		

第４表(続)　都道府県別年金受給権者状況(旧法厚生年金保険)

(月末現在)

都道府県別	合計		老齢年金					通算老齢年金					障害年金		遺族年金		通算遺族年金	
			計	退職		在職		計	退職		在職							
	件数	年金額	件数	件数	年金額	件数	年金額	件数	件数	年金額	件数	年金額	件数	年金額	件数	年金額	件数	年金額
		千円			千円		千円			千円		千円		千円		千円		千円
平成 23 年11月	2,583,586	2,884,388,380	1,024,188	1,022,152	1,838,440,437	2,036	3,156,530	837,030	835,387	325,471,033	1,643	759,736	95,157	112,226,226	566,980	588,542,380	60,231	15,792,038
12月	2,561,138	2,857,485,188	1,014,138	1,012,129	1,818,825,107	2,009	3,117,011	828,748	827,097	322,117,122	1,651	774,424	94,655	111,612,247	563,869	585,365,403	59,728	15,673,873
平成 24 年 1月	2,542,179	2,834,949,205	1,005,736	1,003,745	1,802,517,971	1,991	3,086,021	821,750	820,145	319,344,392	1,605	739,215	94,221	111,070,743	561,176	582,626,753	59,296	15,564,110
2月	2,514,144	2,801,318,366	993,179	991,226	1,778,021,888	1,953	3,021,158	811,402	809,807	315,214,899	1,595	744,661	93,596	110,280,250	557,280	578,630,482	58,687	15,405,029
3月	2,490,609	2,772,843,915	982,642	980,718	1,757,281,041	1,924	2,971,941	802,725	801,155	311,685,654	1,570	732,895	93,022	109,566,917	554,063	575,343,550	58,157	15,261,919
4月	2,470,069	2,739,568,188	973,370	971,466	1,733,782,988	1,904	2,929,635	795,261	793,715	307,800,936	1,546	715,110	92,591	108,687,741	551,122	570,548,320	57,725	15,103,458
北海道	118,447	122,401,981	41,148	41,078	73,219,820	70	109,031	44,645	44,548	16,903,554	97	31,118	4,111	4,962,281	25,376	26,446,891	3,167	729,286
青森	19,841	17,041,968	5,775	5,765	8,860,363	10	13,273	8,142	8,124	2,806,865	18	5,348	725	809,314	4,467	4,387,553	732	159,252
岩手	21,775	20,355,506	7,161	7,150	11,507,871	11	14,184	8,407	8,394	2,938,937	13	4,156	857	979,475	4,777	4,780,827	573	130,055
宮城	33,896	34,269,309	12,031	12,009	20,436,489	22	41,855	12,552	12,533	5,030,849	19	8,878	1,232	1,412,897	7,110	7,102,824	971	235,518
秋田	21,800	20,339,232	7,270	7,260	11,599,692	10	14,725	8,050	8,042	2,726,875	8	2,439	774	892,553	4,920	4,941,576	786	161,372
山形	25,005	22,809,464	9,650	9,641	14,237,083	9	15,906	9,345	9,332	3,049,728	13	4,929	888	977,497	4,435	4,374,616	687	149,706
福島	38,744	38,251,356	14,861	14,855	23,452,220	6	10,504	13,368	13,348	4,771,220	20	7,591	1,678	1,865,447	7,958	7,941,592	879	202,782
茨城	40,957	44,062,880	15,487	15,460	27,020,145	27	41,250	13,826	13,816	5,493,624	10	4,960	1,621	1,925,597	9,171	9,353,821	852	223,484
栃木	32,461	32,933,876	11,627	11,597	19,514,583	30	47,571	11,648	11,628	4,491,119	20	8,416	1,290	1,503,899	7,151	7,190,978	745	177,311
群馬	37,378	37,071,751	13,581	13,553	22,570,253	28	39,083	13,944	13,917	5,144,187	27	10,451	1,502	1,695,226	7,338	7,386,908	1,013	225,644
埼玉	95,218	111,998,058	36,957	36,900	70,076,889	57	89,762	28,633	28,586	12,050,607	47	20,140	3,614	4,371,066	23,715	24,714,386	2,299	675,207
千葉	82,163	99,613,954	32,233	32,180	63,202,107	53	80,469	24,804	24,760	10,720,212	44	18,389	2,929	3,631,140	20,264	21,407,873	1,933	553,764
東京	220,465	287,057,593	90,861	90,445	191,566,571	416	655,619	63,924	63,660	27,261,376	264	157,525	6,444	7,868,061	53,909	57,909,991	5,327	1,638,450
神奈川	142,406	194,818,498	61,067	60,939	131,759,024	128	235,519	37,185	37,110	16,175,625	75	35,938	4,377	5,446,531	36,917	40,287,732	2,860	878,130
新潟	56,064	56,966,538	22,939	22,914	36,429,985	25	35,631	18,660	18,633	6,632,034	27	11,212	2,262	2,491,610	10,953	11,083,399	1,250	282,666
富山	31,857	34,076,774	13,203	13,190	21,906,200	13	21,713	9,785	9,775	3,504,296	10	3,301	1,201	1,377,382	6,872	7,075,790	796	188,092
石川	29,807	29,318,091	11,486	11,471	18,406,943	15	23,935	11,263	11,247	4,234,548	16	6,990	996	1,125,881	5,295	5,329,758	767	190,037
福井	23,300	23,273,315	10,236	10,228	15,526,073	8	12,319	8,137	8,127	3,068,386	10	2,939	793	882,274	3,708	3,681,164	426	100,159
山梨	15,933	14,776,773	5,194	5,179	8,530,454	15	20,233	6,910	6,903	2,626,469	7	2,077	521	623,002	2,908	2,879,694	400	94,846
長野	57,511	54,851,461	22,667	22,650	34,977,923	17	21,409	22,768	22,736	8,389,017	32	13,668	1,925	2,173,819	9,052	9,020,830	1,099	254,795
岐阜	45,073	46,579,689	17,816	17,793	29,202,657	23	36,807	15,388	15,363	5,926,302	25	7,691	1,764	2,012,590	8,989	9,116,379	1,116	277,263
静岡	85,014	92,066,810	35,414	35,363	59,008,008	51	86,399	27,235	27,194	10,888,384	41	17,091	3,447	3,943,861	17,201	17,663,185	1,717	459,884
愛知	128,716	152,499,953	53,731	53,654	98,381,152	77	116,216	36,247	36,201	14,831,560	46	26,038	5,399	6,353,270	30,469	32,009,030	2,870	782,688
三重	38,363	40,092,345	15,588	15,573	25,612,734	15	18,030	13,027	13,013	4,949,813	14	4,341	1,361	1,561,998	7,569	7,741,695	818	203,735
滋賀	27,328	27,460,146	9,749	9,733	16,500,977	16	23,517	10,585	10,568	4,168,622	17	8,321	1,026	1,202,995	5,267	5,381,026	701	174,688
京都	55,479	62,694,751	21,998	21,937	39,840,216	61	93,055	17,780	17,723	7,271,525	57	30,264	2,112	2,474,255	12,208	12,608,273	1,381	377,163
大阪	165,214	200,146,499	67,039	66,838	125,415,370	201	296,184	42,402	42,258	17,631,505	144	83,199	7,207	8,654,411	44,907	46,948,022	3,659	1,117,810
兵庫	121,075	146,577,856	49,453	49,324	94,717,741	129	211,746	34,307	34,241	13,154,241	66	33,866	4,384	5,369,156	30,375	32,402,129	2,556	688,979
奈良	25,850	29,719,590	9,739	9,725	18,674,651	14	19,545	8,497	8,481	3,421,772	16	6,538	860	1,037,701	6,101	6,371,557	653	187,827
和歌山	23,775	24,139,974	8,865	8,849	14,667,572	16	18,800	8,119	8,105	2,923,962	14	5,654	1,102	1,268,876	5,063	5,099,665	626	155,446
鳥取	16,098	14,556,946	6,432	6,426	9,049,069	6	8,797	6,117	6,109	2,261,742	8	2,626	517	564,983	2,625	2,573,045	407	96,684
島根	20,509	18,192,477	7,256	7,247	10,809,055	9	13,759	8,324	8,313	2,899,283	11	3,444	827	905,325	3,502	3,426,946	600	134,664
岡山	54,600	55,823,312	23,690	23,656	36,613,182	34	44,965	18,035	17,998	6,626,584	37	14,778	1,935	2,282,627	9,864	9,992,355	1,076	248,821
広島	77,402	84,219,346	32,406	32,367	53,961,339	39	55,149	23,808	23,764	9,384,740	44	16,921	3,158	3,651,816	16,370	16,717,739	1,660	431,643
山口	42,381	46,113,714	17,057	17,041	29,254,604	16	20,422	13,172	13,145	4,906,851	27	10,830	1,516	1,788,941	9,599	9,873,860	1,037	258,205
徳島	19,138	17,639,569	7,903	7,898	11,007,538	5	6,534	6,619	6,613	2,303,259	6	1,465	829	922,690	3,399	3,312,712	388	85,371
香川	28,606	27,629,443	12,060	12,042	17,951,600	18	25,403	10,250	10,238	3,747,941	12	6,529	927	1,049,124	4,771	4,710,933	598	137,913
愛媛	37,445	37,820,807	15,065	15,042	23,836,439	23	28,807	12,644	12,638	4,495,326	6	2,807	1,417	1,647,524	7,551	7,627,194	768	182,712
高知	20,483	18,910,457	8,034	8,021	11,913,859	13	14,930	7,865	7,854	2,682,588	11	5,680	685	772,950	3,469	3,416,198	430	104,253
福岡	112,778	128,116,391	44,622	44,543	80,218,494	79	116,981	32,491	32,435	12,194,776	56	25,002	4,487	5,235,047	28,653	29,638,849	2,525	687,242
佐賀	18,900	18,121,315	6,940	6,932	10,782,621	8	11,492	6,719	6,712	2,380,418	7	3,734	744	834,741	4,034	3,995,612	463	112,697
長崎	30,998	33,442,818	11,538	11,521	20,560,835	17	24,106	9,902	9,888	3,527,272	14	6,427	1,158	1,350,405	7,572	7,767,370	828	206,403
熊本	36,034	35,530,005	13,253	13,235	21,561,781	18	26,939	13,001	12,978	4,571,532	23	7,470	1,730	1,972,631	7,179	7,188,783	871	200,870
大分	25,122	24,080,786	8,960	8,949	14,116,837	11	18,341	9,049	9,035	3,228,348	14	7,119	1,080	1,267,638	5,380	5,292,320	653	150,184
宮崎	23,447	21,499,415	8,327	8,317	12,638,261	10	13,011	8,937	8,920	3,038,218	17	5,074	1,098	1,215,301	4,514	4,455,876	571	133,673
鹿児島	34,080	29,318,488	10,687	10,666	16,381,438	21	28,766	14,624	14,599	4,937,406	25	7,365	1,525	1,701,878	6,234	6,038,581	1,010	223,055
沖縄	10,114	8,980,960	3,816	3,815	5,428,936	1	843	3,912	3,902	1,311,512	10	3,360	512	579,677	1,717	1,632,324	157	24,308
その他	1,019	1,305,950	498	495	875,336	3	6,104	209	208	115,930	1	1,011	44	50,383	244	248,460	24	8,726

注.　4 月分の障害年金の等級内容は下記の通りである。

月末現在　　１級　11,063　件　18,222,839　千円、２級　32,401　件、　41,750,176　千円

３級　49,127　件　48,714,726　千円

第４表(続)　都道府県別年金受給権者状況(旧法船員保険)

(月末現在)

都道府県別	合計		老齢年金					通算老齢年金					障害年金		遺族年金		通算遺族年金	
			計	退職		在職		計	退職		在職							
	件数	年金額	件数	件数	年金額	件数	年金額	件数	件数	年金額	件数	年金額	件数	年金額	件数	年金額	件数	年金額
		千円			千円		千円			千円		千円		千円		千円		千円
平成 23 年11月	49,468	102,260,836	23,577	23,577	67,860,283			4,381	4,381	1,603,709			2,121	4,203,045	18,247	28,303,043	1,142	290,756
12月	49,068	101,402,251	23,341	23,341	67,176,554			4,332	4,332	1,584,807			2,108	4,169,810	18,153	28,182,177	1,134	288,903
平成 24 年 1月	48,727	100,714,471	23,148	23,148	66,621,117			4,278	4,278	1,567,575			2,098	4,153,571	18,077	28,085,009	1,126	287,200
2月	48,229	99,735,826	22,885	22,885	65,880,269			4,196	4,196	1,539,228			2,072	4,102,261	17,963	27,930,246	1,113	283,823
3月	47,813	98,885,915	22,639	22,639	65,196,903			4,134	4,134	1,517,454			2,062	4,083,696	17,878	27,807,684	1,100	280,178
4月	47,418	97,864,377	22,411	22,410	64,373,080	1	2,742	4,066	4,066	1,483,925			2,051	4,056,244	17,795	27,670,182	1,095	278,204
北海道	2,767	5,251,957	932	932	2,409,850			331	331	106,954			143	305,595	1,285	2,411,364	76	18,196
青森	1,302	2,091,412	388	388	869,976			138	138	47,437			68	130,854	645	1,028,307	63	14,838
岩手	1,298	2,241,761	486	486	1,141,302			140	140	45,303			57	114,036	574	930,946	41	10,174
宮城	2,445	4,937,222	1,093	1,093	2,768,442			114	114	45,032			161	344,766	1,042	1,769,906	35	9,076
秋田	402	731,803	172	172	386,013			45	45	16,024			22	44,707	152	282,344	11	2,716
山形	360	699,321	129	129	339,067			20	20	6,434			10	19,708	190	332,491	11	1,622
福島	675	1,337,497	337	337	853,104			35	35	12,424			22	45,247	267	422,803	14	3,918
茨城	853	1,631,594	424	424	1,111,025			53	53	19,494			31	60,294	330	436,488	15	4,292
栃木	83	215,381	49	49	170,261			8	8	2,683			2	3,516	21	38,254	3	668
群馬	88	208,117	46	46	158,445			13	13	3,680			2	2,100	24	42,869	3	1,024
埼玉	368	889,572	192	192	653,401			42	42	14,480			12	22,887	118	198,102	4	702
千葉	1,511	2,758,082	711	711	1,852,589			154	154	62,094			41	75,561	554	754,598	51	13,240
東京	837	1,952,536	414	414	1,399,210			110	110	36,900			39	72,183	256	439,489	18	4,755
神奈川	1,929	4,943,067	1,121	1,121	3,774,866			126	126	56,831			46	96,498	608	1,006,501	28	8,371
新潟	868	1,998,761	432	432	1,360,033			71	71	24,074			28	62,675	318	547,289	19	4,691
富山	483	971,634	217	217	604,675			42	42	17,898			11	22,927	190	320,451	23	5,683
石川	968	2,142,272	494	494	1,500,753			96	96	36,133			29	60,632	316	537,805	33	6,949
福井	332	703,349	176	176	527,792			42	42	14,768			8	19,767	95	137,753	11	3,268
山梨	38	85,482	18	18	59,621			6	6	1,944			1	3,769	12	19,737	1	412
長野	128	315,634	65	65	229,369			19	19	4,725			5	11,300	34	68,989	5	1,251
岐阜	116	296,334	71	71	243,066			18	18	5,175			4	6,306	22	41,588	1	198
静岡	2,064	4,081,805	1,035	1,035	2,813,256			133	133	51,099			59	109,941	785	1,093,596	52	13,914
愛知	561	1,099,918	247	247	765,461			93	93	32,194			15	36,333	186	261,325	20	4,604
三重	1,213	2,188,345	636	636	1,595,076			149	149	52,272			41	89,907	339	439,584	48	11,505
滋賀	85	216,658	48	48	174,822			15	15	5,432			3	8,240	18	27,792	1	373
京都	285	655,629	149	149	500,970			36	36	13,864			5	8,471	86	130,176	9	2,148
大阪	1,321	2,970,189	631	631	2,067,370			112	112	39,334			49	96,768	502	759,091	27	7,627
兵庫	2,372	5,969,728	1,329	1,329	4,547,175			163	163	59,181			63	132,666	788	1,223,416	29	7,290
奈良	144	375,724	83	83	301,620			16	16	4,986			2	2,448	38	65,435	5	1,236
和歌山	889	1,640,241	436	436	1,116,474			73	73	26,538			40	76,294	306	411,450	34	9,485
鳥取	348	696,456	159	159	430,407			24	24	8,466			18	33,422	146	223,768	1	392
島根	927	1,823,519	402	402	1,102,956			75	75	29,581			50	95,474	383	590,745	17	4,763
岡山	581	1,323,174	310	310	1,011,827			61	61	24,584			20	31,879	180	252,036	10	2,847
広島	1,758	3,812,814	844	844	2,601,037			166	166	58,294			77	148,210	640	997,143	31	8,131
山口	2,245	4,996,491	1,111	1,111	3,415,109			130	130	51,748			115	231,330	848	1,286,454	41	11,851
徳島	909	1,792,725	443	443	1,174,606			67	67	24,015			36	69,807	347	520,395	16	3,901
香川	946	1,966,681	480	480	1,391,955			121	121	44,670			40	86,849	294	440,521	11	2,686
愛媛	1,691	3,305,878	779	779	2,107,609			140	140	52,814			65	142,868	663	991,782	44	10,805
高知	1,422	2,496,698	668	668	1,570,649			96	96	33,656			65	112,507	547	767,325	46	12,561
福岡	1,998	4,801,379	1,016	1,016	3,275,885			109	109	39,694			99	206,214	751	1,273,985	23	5,602
佐賀	398	810,488	165	165	495,802			34	34	10,828			23	46,349	174	257,115	2	394
長崎	3,623	7,367,733	1,725	1,725	4,842,502			229	229	95,548			211	397,061	1,374	2,012,663	84	19,959
熊本	692	1,271,927	308	308	808,461			77	77	27,014			45	71,539	244	359,503	18	5,409
大分	576	1,102,635	274	274	720,069			53	53	19,208			30	55,342	211	306,482	8	1,534
宮崎	560	971,661	258	258	624,224			44	44	16,410			32	50,159	212	277,262	14	3,605
鹿児島	1,750	3,414,753	810	809	2,302,026	1	2,742	188	188	68,477			91	169,051	627	863,321	34	9,137
沖縄	187	263,602	82	82	168,832			38	38	13,052			15	21,787	48	59,529	4	401
その他	22	44,740	16	16	34,044			1	1	481					5	10,216		

第４表（続）　都道府県別年金受給権者状況（新法厚生年金保険）

（月末現在）

都道府県別	合計			老齢厚生年金													
				計									基礎または定額あり				
							退職			在職			計			基礎繰上げあり	
	件数	年金額	（別掲）基礎年金額	件数	年金額	（別掲）基礎年金額	件数	年金額	（別掲）基礎年金額	件数	年金額	（別掲）基礎年金額	件数	年金額	（別掲）基礎年金額	件数	年金額
		千円	千円		千円	千円		千円	千円		千円	千円		千円	千円		千円
平成 23 年11月	29,385,410	23,845,704,241	12,519,681,993	24,486,420	19,133,253,278	12,173,672,580	21,474,432	15,830,819,817	11,510,744,130	3,011,988	3,302,433,461	662,928,450	20,939,480	16,663,897,768	12,173,672,580	1,515,291	517,349,574
12月	29,512,626	23,920,070,321	12,589,065,588	24,593,896	19,190,152,073	12,240,345,411	21,550,477	15,851,012,084	11,567,015,252	3,043,419	3,339,139,989	673,330,159	21,053,841	16,724,650,675	12,240,345,411	1,527,180	521,552,150
平成 24 年 1月	29,577,546	23,953,962,363	12,673,373,827	24,650,274	19,217,816,240	12,323,204,530	21,599,957	15,861,840,208	11,636,262,150	3,050,317	3,355,976,032	686,942,380	21,170,719	16,787,894,255	12,323,204,530	1,534,641	524,049,840
2月	29,736,337	24,049,291,336	12,769,195,931	24,786,641	19,292,986,193	12,416,452,283	21,711,102	15,906,024,201	11,716,151,284	3,075,539	3,386,961,992	700,300,999	21,318,193	16,869,974,921	12,416,452,283	1,550,830	530,138,991
3月	29,869,735	24,126,812,541	12,854,305,958	24,903,116	19,355,913,303	12,499,070,752	21,795,263	15,931,066,254	11,784,860,063	3,107,853	3,424,847,048	714,210,689	21,442,349	16,937,229,968	12,499,070,752	1,563,633	534,874,406
4月	29,971,560	24,103,109,711	12,869,606,738	25,007,089	19,339,319,296	12,533,951,169	21,871,657	15,898,474,624	11,809,834,759	3,135,432	3,440,844,672	724,116,410	21,515,038	16,921,796,512	12,533,951,169	1,574,744	536,793,901
北海道	1,345,232	914,292,530	553,938,704	1,110,605	708,617,023	538,337,015	964,969	565,287,298	504,643,999	145,636	143,329,725	33,693,016	950,036	615,016,610	538,337,015	44,846	18,245,875
青森	319,241	175,560,313	132,163,754	264,831	138,217,178	128,077,020	237,240	113,577,132	122,179,711	27,591	24,640,046	5,897,310	228,462	120,782,251	128,077,020	33,912	7,186,340
岩手	326,176	201,192,201	139,357,013	269,310	159,692,263	135,029,586	238,375	130,502,446	128,490,306	30,935	29,189,817	6,539,280	228,511	137,967,055	135,029,586	19,910	4,236,136
宮城	500,354	373,932,473	211,796,780	415,756	301,542,950	205,180,538	364,509	245,495,250	193,298,214	51,247	56,047,700	11,882,325	356,728	262,662,433	205,180,538	46,882	16,335,625
秋田	292,535	172,736,755	125,925,256	239,754	135,487,390	122,714,975	215,424	112,849,391	117,558,870	24,330	22,638,000	5,156,105	209,171	118,750,608	122,714,975	36,357	11,587,066
山形	298,893	188,644,997	136,555,311	249,579	152,906,647	132,859,761	222,622	126,964,370	126,799,112	26,957	25,942,277	6,060,649	218,735	134,674,035	132,859,761	44,262	14,813,969
福島	475,879	329,027,554	201,557,780	395,193	263,246,501	195,228,964	349,869	217,333,656	185,606,613	45,324	45,912,845	9,622,352	336,619	227,093,125	195,228,964	43,452	12,868,823
茨城	626,816	501,276,629	268,621,264	529,937	411,994,475	261,337,282	467,408	343,677,940	248,529,860	62,529	68,316,536	12,807,422	450,048	354,874,679	261,337,282	46,697	12,562,288
栃木	442,278	340,636,821	188,720,765	371,777	278,309,064	183,790,265	325,529	228,330,864	173,692,467	46,248	49,978,200	10,097,798	316,539	239,449,428	183,790,265	49,606	18,304,839
群馬	485,177	361,078,148	213,892,500	410,121	296,485,921	208,160,527	360,338	243,187,738	196,328,887	49,783	53,298,182	11,831,640	352,428	258,261,913	208,160,527	42,413	13,926,248
埼玉	1,597,981	1,397,089,189	689,488,284	1,359,937	1,149,126,869	673,509,495	1,191,925	950,655,230	635,299,815	168,012	198,471,639	38,209,679	1,167,333	1,000,999,015	673,509,495	101,612	34,927,916
千葉	1,366,381	1,236,981,519	591,437,093	1,158,277	1,015,409,867	577,318,109	1,015,257	842,795,895	545,433,885	143,020	172,613,973	31,884,224	992,426	883,600,536	577,318,109	65,548	23,680,806
東京	2,580,330	2,307,099,465	1,119,675,875	2,147,316	1,833,900,014	1,094,122,511	1,863,343	1,502,708,208	1,017,681,979	283,973	331,191,806	76,440,532	1,875,831	1,622,151,553	1,094,122,511	125,375	49,293,256
神奈川	1,972,597	1,914,655,191	849,916,938	1,648,928	1,535,260,373	830,176,974	1,447,346	1,284,847,702	784,871,848	201,582	250,412,670	45,305,127	1,417,717	1,342,533,388	830,176,974	74,532	28,419,983
新潟	637,598	461,688,616	279,452,323	530,354	370,825,363	272,208,328	465,897	303,283,832	258,553,254	64,457	67,541,531	13,655,074	452,619	321,877,742	272,208,328	43,147	11,868,778
富山	322,891	262,703,384	144,110,237	267,673	211,132,162	140,592,770	229,322	169,229,058	131,809,572	38,351	41,903,104	8,783,198	230,287	184,499,122	140,592,770	11,858	3,516,552
石川	306,713	232,459,001	134,809,922	256,961	188,477,971	131,399,012	221,875	151,454,193	123,175,378	35,086	37,023,777	8,223,633	221,579	165,763,774	131,399,012	11,868	3,282,674
福井	216,488	167,911,607	96,552,286	182,144	138,587,544	94,267,646	155,709	110,264,037	88,100,726	26,435	28,323,507	6,166,921	155,564	120,817,145	94,267,646	9,586	2,305,961
山梨	196,137	134,354,508	86,582,379	165,468	110,425,441	84,163,000	143,407	88,414,639	78,588,482	22,061	22,010,802	5,574,517	143,234	96,073,683	84,163,000	22,410	7,205,125
長野	594,223	443,153,942	272,306,914	503,150	365,332,475	265,477,605	440,566	298,702,462	250,822,623	62,584	66,630,013	14,654,982	433,874	319,484,677	265,477,605	27,068	9,007,310
岐阜	534,506	413,724,648	233,487,552	445,726	334,748,850	227,762,439	384,996	270,558,736	214,234,117	60,730	64,190,114	13,528,322	381,216	292,163,518	227,762,439	31,288	8,774,176
静岡	989,367	817,683,018	433,684,241	832,804	666,514,260	423,429,371	723,259	545,845,446	398,182,677	109,545	120,668,815	25,246,694	713,222	581,871,620	423,429,371	48,840	13,386,433
愛知	1,688,264	1,493,460,750	733,636,013	1,412,610	1,210,499,160	714,949,315	1,227,812	994,322,970	671,295,846	184,798	216,176,190	43,653,469	1,219,761	1,063,108,764	714,949,315	73,136	23,515,860
三重	467,774	378,791,640	206,706,386	390,982	307,648,815	201,758,274	346,548	259,464,158	192,221,005	44,434	48,184,656	9,537,269	337,904	270,035,378	201,758,274	21,636	8,264,395
滋賀	332,689	279,247,323	146,131,325	279,151	228,646,720	142,644,063	244,891	189,888,169	135,102,537	34,260	38,758,551	7,541,526	239,877	198,877,062	142,644,063	26,839	13,127,033
京都	622,668	507,173,864	267,507,158	521,933	408,022,243	261,486,738	453,248	333,408,377	243,528,514	68,685	74,613,866	17,958,224	457,221	363,532,602	261,486,738	42,963	20,051,887
大阪	2,046,135	1,757,036,427	861,649,356	1,701,347	1,396,863,287	839,303,008	1,492,165	1,156,909,971	787,378,783	209,182	239,953,316	51,924,224	1,484,208	1,239,995,644	839,303,008	82,888	31,148,492
兵庫	1,369,432	1,213,332,444	582,393,643	1,127,834	953,906,693	567,596,200	992,185	794,652,006	536,962,692	135,649	159,254,687	30,633,508	976,334	840,013,574	567,596,200	61,516	24,643,341
奈良	329,101	288,936,624	139,501,316	274,515	233,573,035	136,076,204	240,841	193,662,933	127,786,931	33,674	39,910,102	8,289,273	234,661	203,628,966	136,076,204	16,573	5,169,478
和歌山	242,555	178,931,655	101,660,095	198,072	139,569,621	99,005,530	177,339	118,172,658	94,232,449	20,733	21,396,963	4,773,081	173,202	124,033,710	99,005,530	21,927	9,314,330
鳥取	158,207	108,632,639	68,521,902	131,483	87,619,856	66,698,347	116,098	72,322,741	63,464,617	15,385	15,297,115	3,233,730	112,288	76,192,899	66,698,347	7,935	2,608,042
島根	210,011	143,319,692	92,349,297	173,905	115,178,212	89,945,309	151,966	93,906,672	85,304,206	21,939	21,271,540	4,641,103	149,262	101,030,436	89,945,309	9,408	2,560,722
岡山	523,062	412,708,817	233,944,986	436,886	333,400,420	228,113,383	379,416	271,752,026	214,472,436	57,470	61,648,393	13,640,946	376,943	292,418,777	228,113,383	14,607	5,602,830
広島	759,229	627,303,168	326,135,036	627,086	497,826,144	317,817,327	542,823	404,755,606	298,893,895	84,263	93,070,538	18,923,433	536,198	433,723,775	317,817,327	17,403	6,667,401
山口	427,923	341,603,465	181,613,284	349,156	264,628,399	177,219,100	304,298	216,893,220	167,462,560	44,858	47,735,178	9,756,540	298,576	230,826,565	177,219,100	9,572	3,252,826
徳島	196,657	132,763,349	83,544,528	165,351	107,958,822	81,137,433	144,868	88,379,038	76,393,446	20,483	19,579,784	4,743,986	142,029	94,550,361	81,137,433	12,013	4,065,236
香川	273,318	207,113,208	120,227,268	228,636	167,922,462	117,136,750	197,617	135,574,431	109,888,245	31,019	32,348,031	7,248,505	195,539	146,365,365	117,136,750	5,957	1,972,576
愛媛	382,003	266,094,829	161,843,114	317,680	210,627,394	157,017,084	279,680	172,620,526	148,868,024	38,000	38,006,868	8,149,061	270,880	183,876,631	157,017,084	18,299	5,105,190
高知	198,965	129,558,524	85,612,564	167,335	104,501,448	83,436,095	148,638	86,734,816	78,968,073	18,697	17,766,632	4,468,022	147,543	94,156,413	83,436,095	12,036	4,291,460
福岡	1,175,679	926,692,175	473,968,920	964,864	719,719,870	459,049,874	834,762	582,842,211	430,888,623	130,102	136,877,659	28,161,251	815,863	622,135,811	459,049,874	34,943	12,603,268
佐賀	199,480	131,584,895	86,423,239	164,164	103,798,049	83,611,310	142,869	83,688,574	78,984,592	21,295	20,109,476	4,626,718	139,958	89,917,411	83,611,310	12,182	3,714,045
長崎	340,121	237,208,914	137,430,208	277,498	182,165,739	132,996,795	244,554	150,068,473	126,390,619	32,944	32,097,265	6,606,176	235,973	159,820,791	132,996,795	15,154	3,051,838
熊本	408,211	257,216,114	175,458,526	342,405	206,229,182	169,670,940	302,390	169,349,814	161,286,359	40,015	36,879,368	8,384,581	290,698	178,405,522	169,670,940	21,846	5,504,800
大分	297,704	199,074,170	124,851,255	249,138	159,874,361	121,106,244	215,674	127,942,971	113,766,427	33,464	31,931,390	7,339,816	213,044	138,898,750	121,106,244	14,809	4,391,090
宮崎	278,218	167,057,066	117,590,845	235,090	135,377,098	114,057,333	207,701	111,195,994	108,429,136	27,389	24,181,104	5,628,198	200,555	118,113,270	114,057,333	11,676	3,794,475
鹿児島	409,986	244,959,703	175,559,667	340,504	194,876,745	170,025,598	299,644	157,988,151	161,423,009	40,860	36,888,594	8,602,590	289,463	168,700,021	170,025,598	17,033	3,268,993
沖縄	179,547	107,963,900	74,892,861	151,118	88,561,247	71,317,504	132,347	72,937,101	67,001,410	18,771	15,624,146	4,316,094	126,457	76,441,061	71,317,504	9,712	2,528,998
その他	26,828	17,461,847	6,420,780	22,745	14,083,676	5,632,219	22,098	13,075,496	5,557,933	647	1,008,180	74,286	18,422	11,629,041	5,632,219	1,212	839,115

第４表(続)　都道府県別年金受給権者状況(新法厚生年金保険)

(月末現在)

都道府県別	老齢厚生年金																
	基礎または定額あり				基礎及び定額なし		(再掲)65歳以上本来									(再掲)特別支給	
	基礎繰上げあり	基礎繰上げなし					計			退職			在職			計	
	(別掲)基礎年金額	件数	年金額	(別掲)基礎年金額	件数	年金額	件数	年金額	(別掲)基礎年金額	件数	年金額	(別掲)基礎年金額	件数	年金額	(別掲)基礎年金額	件数	年金額
	千円		千円	千円		千円		千円	千円		千円	千円		千円	千円		千円
平成 23 年11月	746,487,538	19,424,189	16,146,548,194	11,427,185,041	3,546,940	2,469,355,510	17,150,937	13,283,337,918	11,748,953,862	16,238,585	12,184,692,034	11,126,513,848	912,352	1,098,645,884	622,440,014	7,122,393	5,628,221,697
12月	754,030,261	19,526,661	16,203,098,525	11,486,315,150	3,540,055	2,465,501,399	17,243,347	13,334,085,520	11,812,643,274	16,317,078	12,220,448,187	11,180,341,650	926,269	1,113,637,333	632,301,624	7,136,424	5,633,556,995
平成 24 年 1月	759,722,977	19,636,078	16,263,844,415	11,563,481,553	3,479,555	2,429,921,985	17,361,564	13,405,716,534	11,894,615,032	16,416,473	12,271,416,184	11,248,988,795	945,091	1,134,300,350	645,626,237	7,073,807	5,588,959,225
2月	769,971,372	19,767,363	16,339,835,930	11,646,480,911	3,468,448	2,423,011,272	17,490,363	13,478,181,442	11,983,506,458	16,527,411	12,325,095,935	11,325,201,556	962,952	1,153,085,507	658,304,903	7,080,030	5,590,576,076
3月	778,260,930	19,878,716	16,402,355,562	11,720,809,821	3,460,767	2,418,683,335	17,605,901	13,544,609,338	12,063,244,880	16,624,201	12,371,011,713	11,391,654,670	981,700	1,173,597,625	671,590,210	7,079,810	5,586,132,199
4月	782,993,603	19,940,294	16,385,002,610	11,750,957,567	3,492,051	2,417,522,785	17,708,823	13,560,093,371	12,097,304,972	16,710,715	12,372,718,828	11,416,201,386	998,108	1,187,374,544	681,103,585	7,079,829	5,553,932,725
北海道	20,955,789	905,190	596,770,736	517,381,226	160,569	93,600,413	790,548	490,782,223	521,655,561	743,959	440,449,063	490,104,787	46,589	50,333,160	31,550,774	310,374	210,165,110
青森	16,220,965	194,550	113,595,911	111,856,055	36,369	17,434,927	186,230	91,751,074	122,400,192	178,433	83,926,048	117,032,044	7,797	7,825,026	5,368,148	76,989	45,484,387
岩手	10,096,947	208,601	133,730,919	124,932,639	40,799	21,725,207	188,569	104,814,823	130,858,399	179,851	95,689,516	124,659,086	8,718	9,125,307	6,199,313	78,665	53,530,541
宮城	22,841,956	309,846	246,326,809	182,338,582	59,028	38,880,517	284,073	199,941,089	194,588,931	268,672	181,594,255	183,779,685	15,401	18,346,834	10,809,246	129,116	99,162,063
秋田	18,009,103	172,814	107,163,542	104,705,872	30,583	16,736,783	169,963	89,568,676	116,083,791	163,393	82,607,214	111,478,368	6,570	6,961,461	4,605,423	68,549	45,051,664
山形	21,878,140	174,473	119,860,066	110,981,621	30,844	18,232,612	175,985	100,640,170	124,163,548	168,730	92,573,959	118,913,316	7,255	8,066,211	5,250,232	72,283	51,350,089
福島	21,692,183	293,167	214,224,302	173,536,781	58,574	36,153,376	271,458	170,917,029	186,769,554	258,871	156,568,061	177,884,942	12,587	14,348,967	8,884,612	121,908	90,840,657
茨城	23,679,692	403,351	342,312,390	237,657,590	79,889	57,119,796	365,241	281,742,583	250,731,197	347,784	261,344,466	238,712,218	17,457	20,398,117	12,018,979	160,908	126,638,380
栃木	24,660,641	266,933	221,144,589	159,129,623	55,238	38,859,636	251,484	185,042,659	173,328,108	238,044	169,102,326	164,003,817	13,440	15,940,333	9,324,290	118,056	91,316,699
群馬	21,470,506	310,015	244,335,664	186,690,021	57,693	38,224,008	286,374	203,438,567	199,265,976	270,583	184,769,990	188,163,241	15,791	18,668,577	11,102,735	120,885	90,631,530
埼玉	50,811,601	1,065,721	966,071,099	622,697,894	192,604	148,127,853	956,839	816,084,684	648,645,289	903,204	748,457,872	612,470,402	53,635	67,626,812	36,174,888	390,736	319,410,456
千葉	32,912,470	926,878	859,919,730	544,405,639	165,851	131,809,332	814,119	723,376,154	555,767,859	769,705	666,830,110	525,686,710	44,414	56,546,044	30,081,149	331,543	277,126,861
東京	60,683,890	1,750,456	1,572,858,297	1,033,438,621	271,485	211,748,461	1,558,714	1,333,784,256	1,041,168,858	1,450,436	1,201,295,397	970,093,096	108,278	132,488,859	71,075,762	552,757	457,785,879
神奈川	37,039,959	1,343,185	1,314,113,406	793,137,015	231,211	192,726,984	1,173,501	1,108,926,658	799,864,976	1,110,052	1,026,285,715	757,275,021	63,449	82,640,943	42,589,955	454,707	398,895,547
新潟	21,832,610	409,472	310,008,964	250,375,718	77,735	48,947,621	371,085	246,008,706	263,471,844	353,262	224,782,906	250,615,009	17,823	21,225,800	12,856,835	156,087	122,185,866
富山	6,274,169	218,429	180,982,569	134,318,601	37,386	26,633,040	189,471	142,667,510	136,788,874	177,870	129,119,044	128,444,105	11,601	13,548,466	8,344,769	75,842	66,094,205
石川	6,242,626	209,711	162,481,100	125,156,386	35,382	22,714,197	180,959	127,155,676	128,204,483	169,962	114,399,539	120,360,778	10,997	12,756,137	7,843,705	74,245	59,789,371
福井	5,011,624	145,978	118,511,184	89,256,023	26,580	17,770,399	128,290	92,711,628	92,053,793	120,010	83,030,755	86,147,713	8,280	9,680,872	5,906,080	52,752	44,833,554
山梨	11,234,017	120,824	88,868,558	72,928,982	22,234	14,351,758	116,498	75,682,408	80,025,116	109,137	67,708,893	74,916,505	7,361	7,973,515	5,108,610	47,884	33,853,677
長野	13,686,506	406,806	310,477,367	251,791,099	69,276	45,847,798	361,240	253,091,278	258,134,099	341,788	229,968,817	244,239,415	19,452	23,122,462	13,894,685	138,460	109,243,808
岐阜	16,152,675	349,928	283,389,343	211,609,763	64,510	42,585,332	313,211	232,312,551	220,813,077	294,893	210,833,610	207,945,672	18,318	21,478,941	12,867,405	129,624	99,871,066
静岡	25,530,111	664,382	568,485,187	397,899,260	119,582	84,642,641	587,096	463,513,818	411,121,072	552,820	422,078,919	387,000,850	34,276	41,434,898	24,120,222	239,954	197,259,887
愛知	36,808,984	1,146,625	1,039,592,904	678,140,331	192,849	147,390,395	1,006,155	860,146,483	691,199,028	946,414	785,257,123	649,903,743	59,741	74,889,359	41,295,285	392,203	335,285,063
三重	11,303,870	316,268	261,770,983	190,454,404	53,078	37,613,436	279,257	214,265,219	196,816,291	266,189	199,215,566	187,719,839	13,068	15,049,653	9,096,452	109,581	91,392,894
滋賀	13,911,809	213,038	185,750,029	128,732,254	39,274	29,769,658	193,721	155,722,207	137,160,612	183,774	143,613,568	130,117,880	9,947	12,108,639	7,042,731	83,965	71,312,848
京都	20,231,032	414,258	343,480,714	241,255,706	64,712	44,489,642	371,704	292,810,827	249,594,665	347,071	263,667,612	233,196,741	24,633	29,143,216	16,397,924	145,552	110,667,843
大阪	39,476,042	1,401,320	1,208,847,152	799,826,966	217,139	156,867,643	1,235,527	1,022,372,529	811,912,869	1,161,215	929,548,463	763,042,340	74,312	92,824,066	48,870,529	449,412	357,400,448
兵庫	30,062,176	914,818	815,370,233	537,534,024	151,500	113,893,119	807,454	685,203,114	549,109,524	765,011	631,732,228	520,287,122	42,443	53,470,886	28,822,402	310,303	257,533,606
奈良	8,257,729	218,088	198,459,488	127,818,475	39,854	29,944,069	192,715	166,539,416	131,424,635	181,262	151,897,531	123,628,430	11,453	14,641,885	7,796,205	79,117	63,837,402
和歌山	10,977,829	151,275	114,719,380	88,027,701	24,870	15,535,910	143,411	100,351,188	95,163,391	136,701	92,859,824	90,701,106	6,710	7,491,364	4,462,285	53,494	38,289,684
鳥取	4,028,973	104,353	73,584,857	62,669,373	19,195	11,426,957	91,643	57,414,494	64,713,102	87,329	52,704,950	61,671,950	4,314	4,709,543	3,041,152	39,128	29,588,676
島根	5,069,247	139,854	98,469,715	84,876,062	24,643	14,147,776	122,881	76,196,269	87,794,112	116,697	69,585,166	83,357,861	6,184	6,611,103	4,436,251	50,088	38,274,534
岡山	7,668,966	362,336	286,815,947	220,444,417	59,943	40,981,643	314,130	233,430,160	223,276,312	295,534	211,781,281	210,215,593	18,596	21,648,879	13,060,718	119,918	97,407,365
広島	8,843,821	518,795	427,056,374	308,973,507	90,888	64,102,368	445,359	349,369,978	311,082,978	419,213	317,697,138	292,917,622	26,146	31,672,840	18,165,356	177,462	144,266,016
山口	4,989,949	289,004	227,573,739	172,229,151	50,580	33,801,833	248,311	185,228,020	173,661,850	234,907	169,991,072	164,311,847	13,404	15,236,948	9,350,003	98,773	77,414,136
徳島	5,782,638	130,016	90,485,124	75,354,795	23,322	13,408,461	115,808	71,899,887	78,546,157	109,170	64,971,776	74,066,628	6,638	6,928,111	4,479,529	48,663	35,393,180
香川	3,044,548	189,582	144,392,789	114,092,202	33,097	21,557,097	160,986	114,129,148	114,491,997	151,156	103,073,088	107,555,396	9,830	11,056,060	6,936,601	65,903	52,177,011
愛媛	9,164,535	252,581	178,771,441	147,852,550	46,800	26,750,762	222,636	144,032,849	152,548,917	211,418	131,553,906	144,819,458	11,218	12,478,943	7,729,459	92,986	64,945,602
高知	5,556,165	135,507	89,864,953	77,879,931	19,792	10,345,035	121,420	72,833,356	80,521,011	115,140	66,306,783	76,348,226	6,280	6,526,573	4,172,785	44,830	30,888,627
福岡	17,373,112	780,920	609,532,543	441,676,763	149,001	97,584,059	669,590	497,255,711	447,457,534	629,346	451,277,096	420,655,612	40,244	45,978,615	26,801,921	288,779	216,414,873
佐賀	6,189,404	127,776	86,203,366	77,421,906	24,206	13,880,638	113,890	68,675,922	80,539,015	107,873	62,416,997	76,261,055	6,017	6,258,925	4,277,960	49,298	34,374,619
長崎	7,681,801	220,819	156,768,953	125,314,995	41,525	22,344,948	193,207	122,371,180	130,068,635	183,900	112,662,075	123,705,591	9,307	9,709,105	6,363,044	82,863	58,794,117
熊本	11,263,465	268,852	172,900,722	158,407,474	51,707	27,823,660	239,128	137,522,840	165,054,068	227,620	125,726,271	157,100,298	11,508	11,796,569	7,953,770	101,312	67,366,785
大分	7,263,296	198,235	134,507,660	113,842,948	36,094	20,975,611	174,895	108,949,944	117,565,863	164,547	98,081,915	110,640,126	10,348	10,868,028	6,925,737	72,742	49,854,646
宮崎	5,706,741	188,879	114,318,795	108,350,592	34,535	17,263,828	163,720	89,557,983	111,065,938	155,889	81,810,128	105,742,109	7,831	7,747,855	5,323,830	70,223	45,110,253
鹿児島	8,570,777	272,430	165,431,028	161,454,822	51,041	26,176,725	240,573	130,444,885	166,372,355	228,540	118,557,002	158,141,139	12,033	11,887,883	8,231,216	97,979	63,127,233
沖縄	4,384,908	116,745	73,912,063	66,932,596	24,661	12,120,186	103,601	60,227,356	68,999,064	97,289	54,289,320	64,969,701	6,312	5,938,036	4,029,363	46,606	27,611,639
その他	463,610	17,210	10,789,926	5,168,609	4,323	2,454,635	16,153	9,188,188	5,260,453	16,051	9,024,471	5,197,193	102	163,717	63,260	6,325	4,682,327

第４表(続)　都道府県別年金受給権者状況(新法厚生年金保険)

(月末現在)

都道府県別	老齢厚生年金							老齢相当								
	(再掲)特別支給							計			退職			在職		
	計	退職			在職											
	(別掲)基礎年金額	件数	年金額	(別掲)基礎年金額	件数	年金額	(別掲)基礎年金額	件数	年金額	(別掲)基礎年金額	件数	年金額	(別掲)基礎年金額	件数	年金額	(別掲)基礎年金額
			千円	千円		千円	千円		千円	千円		千円	千円		千円	千円
平成 23 年11月	214,851,510	5,046,120	3,458,444,534	198,047,741	2,076,273	2,169,777,162	16,803,769	13,259,021	16,909,656,024	6,741,921,372	10,804,157	13,775,357,440	6,196,500,708	2,454,864	3,134,298,584	545,420,664
12月	216,958,898	5,042,807	3,442,336,202	199,728,790	2,093,617	2,191,220,792	17,230,108	13,308,785	16,956,999,136	6,777,406,275	10,828,581	13,787,992,423	6,223,430,428	2,480,204	3,169,006,713	553,975,848
平成 24 年 1月	217,196,653	4,992,278	3,401,880,676	199,801,520	2,081,529	2,187,078,549	17,395,134	13,336,359	16,979,509,164	6,824,310,534	10,848,523	13,794,116,472	6,258,701,480	2,487,836	3,185,392,692	565,609,053
2月	220,402,875	4,991,381	3,391,680,508	202,529,361	2,088,649	2,198,895,569	17,873,514	13,403,048	17,043,635,711	6,874,597,310	10,893,653	13,828,509,663	6,297,911,879	2,509,395	3,215,126,049	576,685,431
3月	222,312,784	4,977,850	3,370,274,091	204,018,001	2,101,960	2,215,858,108	18,294,783	13,460,598	17,097,337,093	6,919,719,295	10,924,630	13,846,149,667	6,331,507,494	2,535,968	3,251,187,426	588,211,801
4月	222,907,526	4,966,937	3,336,123,933	204,336,467	2,112,892	2,217,808,792	18,571,059	13,511,913	17,083,875,721	6,937,831,580	10,953,380	13,816,945,512	6,341,388,962	2,558,533	3,266,930,208	596,442,619
北海道	7,442,019	212,425	118,587,581	6,395,842	97,949	91,577,529	1,046,176	521,225	601,711,063	254,014,198	406,406	466,855,036	227,317,982	114,819	134,856,027	26,696,216
青森	4,216,668	57,341	28,858,804	3,829,966	19,648	16,625,583	386,702	112,556	113,540,671	54,195,637	91,362	90,580,880	49,668,973	21,194	22,959,791	4,526,664
岩手	2,226,287	56,612	33,685,808	2,049,016	22,053	19,844,733	177,271	134,370	136,193,907	65,528,306	109,214	108,649,053	60,288,263	25,156	27,544,854	5,240,043
宮城	8,098,554	93,520	61,815,873	7,282,546	35,596	37,346,190	816,009	221,722	265,336,973	109,904,785	179,522	211,881,275	100,174,070	42,200	53,455,698	9,730,715
秋田	5,452,832	50,906	29,525,711	5,017,280	17,643	15,525,953	435,552	117,060	114,887,753	57,943,375	97,115	93,479,247	53,821,355	19,945	21,408,507	4,122,020
山形	7,411,938	52,710	33,639,727	6,731,271	19,573	17,710,362	680,666	133,625	132,940,192	68,506,976	111,222	108,295,820	63,568,788	22,403	24,644,372	4,938,188
福島	6,678,825	89,384	59,577,584	6,163,645	32,524	31,263,072	515,180	217,252	230,298,689	105,289,295	178,666	186,443,031	97,100,094	38,586	43,855,658	8,189,202
茨城	6,946,652	116,225	79,278,433	6,547,159	44,683	47,359,948	399,493	287,360	366,279,014	145,659,269	236,480	301,298,605	135,387,072	50,880	64,980,409	10,272,197
栃木	8,292,780	85,501	57,632,642	7,766,724	32,555	33,684,057	526,056	203,536	246,011,660	102,092,171	165,009	198,328,664	93,551,990	38,527	47,682,995	8,540,180
群馬	6,089,263	87,211	56,453,510	5,670,775	33,674	34,178,021	418,488	216,633	258,496,682	111,639,544	175,374	207,773,409	101,589,123	41,259	50,723,273	10,050,421
埼玉	12,814,155	277,687	190,585,938	12,104,690	113,049	128,824,518	709,465	736,323	1,021,375,574	382,352,507	598,628	832,237,624	350,666,216	137,695	189,137,950	31,686,291
千葉	9,149,675	234,180	162,957,354	8,589,669	97,363	114,169,508	560,006	633,217	910,627,429	332,297,533	515,973	745,894,750	306,012,386	117,244	164,732,679	26,285,147
東京	17,116,755	380,945	264,937,588	15,653,539	171,812	192,848,291	1,463,216	1,128,273	1,607,123,213	594,771,711	907,223	1,297,175,670	534,680,963	221,050	309,947,543	60,090,748
神奈川	9,732,258	318,582	234,365,179	9,036,360	136,125	164,530,368	695,898	926,925	1,385,937,705	492,959,984	760,770	1,146,631,948	455,341,049	166,155	239,305,757	37,618,936
新潟	5,533,180	109,810	76,394,893	5,110,045	46,277	45,790,973	423,135	302,331	327,900,994	151,550,304	246,806	263,076,457	139,841,373	55,525	64,824,537	11,708,931
富山	1,448,711	49,401	38,191,186	1,332,971	26,441	27,903,019	115,741	165,219	190,930,833	85,043,748	132,427	150,752,055	77,635,328	32,792	40,178,778	7,408,420
石川	1,460,024	50,383	35,832,191	1,308,250	23,862	23,957,180	151,774	143,414	164,678,803	71,725,113	114,652	129,571,403	64,914,921	28,762	35,107,400	6,810,192
福井	1,123,765	34,747	26,409,802	1,011,918	18,005	18,423,752	111,847	111,307	123,619,910	55,876,935	88,688	96,477,248	50,622,747	22,619	27,142,662	5,254,188
山梨	3,116,252	33,325	19,986,625	2,791,695	14,559	13,867,051	324,557	80,914	93,580,627	41,194,379	63,727	72,979,045	36,807,875	17,187	20,601,581	4,386,505
長野	3,887,784	95,705	66,284,039	3,525,305	42,755	42,959,769	362,479	284,394	320,105,706	148,535,831	231,735	256,537,262	136,002,378	52,659	63,568,444	12,533,453
岐阜	4,091,001	87,595	57,694,160	3,824,188	42,029	42,176,906	266,813	239,819	293,633,193	124,925,354	191,473	233,101,616	113,937,510	48,346	60,531,577	10,987,844
静岡	6,514,961	165,371	119,028,048	6,100,759	74,583	78,231,838	414,202	482,847	594,267,849	250,380,988	390,926	479,138,054	228,644,261	91,921	115,129,794	21,736,727
愛知	9,713,476	268,888	196,634,544	9,111,750	123,315	138,650,518	601,726	806,889	1,087,837,207	426,715,632	652,859	880,982,898	389,580,597	154,030	206,854,309	37,135,035
三重	2,835,159	78,448	58,592,126	2,630,977	31,133	32,800,768	204,183	220,736	274,267,637	116,014,852	184,774	228,585,634	108,246,139	35,962	45,682,003	7,768,714
滋賀	4,006,342	59,797	44,889,346	3,655,532	24,168	26,423,502	350,810	157,624	204,422,139	81,990,683	129,455	167,426,066	75,801,384	28,169	36,996,073	6,189,300
京都	7,361,367	102,076	66,015,799	6,364,458	43,476	44,652,044	996,909	275,960	358,037,536	143,682,513	221,888	287,850,596	129,192,532	54,072	70,186,940	14,489,981
大阪	11,683,816	316,548	213,219,404	10,579,223	132,864	144,181,044	1,104,593	921,198	1,237,327,574	478,683,243	751,321	1,009,344,061	435,009,866	169,877	227,983,513	43,673,378
兵庫	8,699,806	218,197	153,438,248	7,989,873	92,106	104,095,359	709,933	622,053	855,611,694	326,841,524	510,580	703,604,803	301,611,977	111,473	152,006,890	25,229,547
奈良	2,017,679	57,228	39,073,370	1,851,046	21,889	24,764,032	166,634	145,226	209,428,216	76,229,369	118,181	171,410,734	69,536,237	27,045	38,017,482	6,693,132
和歌山	2,771,699	39,604	24,556,592	2,583,368	13,890	13,733,091	188,331	98,977	121,795,139	51,272,315	82,616	101,642,179	47,473,882	16,361	20,152,960	3,798,433
鳥取	1,284,179	28,136	19,104,370	1,168,391	10,992	10,484,306	115,788	74,487	76,784,071	36,914,136	61,671	62,205,978	34,239,281	12,816	14,578,093	2,674,854
島根	1,215,708	34,426	23,732,789	1,107,021	15,662	14,541,745	108,687	98,108	101,020,379	49,459,130	79,992	80,823,978	45,634,100	18,116	20,196,401	3,825,030
岡山	2,038,976	81,436	57,952,428	1,846,771	38,482	39,454,937	192,205	257,899	299,245,645	135,585,112	209,378	240,219,341	123,888,909	48,521	59,026,304	11,696,203
広島	2,530,911	119,898	83,648,383	2,319,747	57,564	60,617,632	211,165	361,776	446,570,917	187,814,272	291,209	357,624,396	171,697,949	70,567	88,946,521	16,116,323
山口	1,512,564	67,609	45,333,239	1,400,843	31,164	32,080,897	111,721	196,359	236,892,887	101,492,474	158,796	191,310,672	93,261,921	37,563	45,582,215	8,230,554
徳島	1,760,704	34,929	22,876,154	1,600,443	13,734	12,517,026	160,261	90,149	94,254,443	43,894,936	73,461	75,752,420	39,956,036	16,688	18,502,023	3,938,900
香川	934,230	44,931	31,189,381	849,147	20,972	20,987,631	85,082	129,789	149,014,015	66,071,167	104,133	118,281,402	60,037,240	25,656	30,732,613	6,033,927
愛媛	2,458,244	66,438	39,747,478	2,284,854	26,548	25,198,124	173,390	164,709	183,350,247	82,483,451	133,574	147,370,032	75,682,975	31,135	35,980,215	6,800,476
高知	1,895,713	32,534	19,797,763	1,720,727	12,296	11,090,864	174,986	85,131	89,623,016	42,428,481	70,238	72,984,787	38,839,864	14,893	16,638,228	3,588,618
福岡	5,395,968	199,767	126,715,048	4,846,215	89,012	89,699,825	549,754	532,285	638,863,727	261,917,001	424,479	508,636,097	238,295,752	107,806	130,227,630	23,621,249
佐賀	2,116,463	34,147	20,677,232	1,890,014	15,151	13,697,387	226,449	87,133	89,947,077	43,501,759	69,931	70,986,257	39,817,534	17,202	18,960,820	3,684,225
長崎	1,586,239	59,348	36,556,129	1,461,635	23,515	22,237,988	124,604	139,340	157,918,848	67,181,387	113,125	127,664,272	62,002,611	26,215	30,254,576	5,178,777
熊本	2,735,234	73,006	42,535,818	2,505,379	28,306	24,830,968	229,855	172,130	175,846,751	84,039,033	140,146	141,210,397	77,343,456	31,984	34,636,354	6,695,577
大分	2,114,299	49,817	29,032,990	1,887,130	22,925	20,821,656	227,169	128,386	138,621,422	62,892,375	101,392	108,452,849	56,848,394	26,994	30,168,573	6,043,980
宮崎	1,911,476	50,771	28,811,010	1,712,797	19,452	16,299,243	198,678	113,739	113,769,525	53,962,321	92,023	91,127,335	49,476,640	21,716	22,642,190	4,485,681
鹿児島	1,774,869	69,350	38,369,363	1,603,461	28,629	24,757,870	171,407	156,805	161,579,048	75,494,829	124,523	127,152,152	68,769,744	32,282	34,426,896	6,725,085
沖縄	1,484,364	34,255	18,051,466	1,302,057	12,351	9,560,173	182,308	66,101	71,342,021	31,620,381	52,260	57,111,899	28,379,055	13,841	14,230,122	3,241,326
その他	223,706	5,787	3,850,788	219,997	538	831,538	3,709	8,602	11,026,101	3,261,263	7,977	10,026,123	3,190,174	625	999,978	71,089

第４表(続)　都道府県別年金受給権者状況(新法厚生年金保険)

(月末現在)

都道府県別	通老相当 計 件数	通老相当 計 年金額	通老相当 計 (別掲)基礎年金額	通老相当 退職 件数	通老相当 退職 年金額	通老相当 退職 (別掲)基礎年金額	通老相当 在職 件数	通老相当 在職 年金額	通老相当 在職 (別掲)基礎年金額	障害厚生年金 件数	障害厚生年金 年金額	障害厚生年金 (別掲)基礎年金額	遺族厚生年金 件数	遺族厚生年金 年金額	遺族厚生年金 (別掲)基礎年金額
		千円	千円		千円	千円		千円	千円		千円	千円		千円	千円
平成 23 年11月	11,227,399	2,223,597,254	5,431,751,208	10,670,275	2,055,462,377	5,314,243,422	557,124	168,134,877	117,507,785	445,239	324,583,789	211,994,826	4,453,751	4,387,867,173	134,014,587
12月	11,285,111	2,233,152,937	5,462,939,136	10,721,896	2,063,019,661	5,343,584,825	563,215	170,133,277	119,354,311	446,719	325,532,678	212,812,756	4,472,011	4,404,385,570	135,907,422
平成 24 年 1月	11,313,915	2,238,307,076	5,498,893,997	10,751,434	2,067,723,736	5,377,560,670	562,481	170,583,340	121,333,327	447,481	325,918,524	213,144,751	4,479,791	4,410,227,599	137,024,546
2月	11,383,593	2,249,350,482	5,541,854,973	10,817,449	2,077,514,539	5,418,239,405	566,144	171,835,943	123,615,568	448,601	326,511,118	213,759,701	4,501,095	4,429,794,026	138,983,947
3月	11,442,518	2,258,576,209	5,579,351,456	10,870,633	2,084,916,587	5,453,352,569	571,885	173,659,622	125,998,888	450,436	327,771,569	214,659,510	4,516,183	4,443,127,670	140,575,696
4月	11,495,176	2,255,443,576	5,596,119,589	10,918,277	2,081,529,112	5,468,445,797	576,899	173,914,464	127,673,791	451,495	327,400,621	213,850,368	4,512,976	4,436,389,794	121,805,201
北海道	589,380	106,905,960	284,322,818	558,563	98,432,261	277,326,017	30,817	8,473,699	6,996,800	23,254	16,052,705	10,222,260	211,373	189,622,802	5,379,429
青森	152,275	24,676,507	73,881,383	145,878	22,996,252	72,510,737	6,397	1,680,254	1,370,646	4,855	3,137,077	2,436,646	49,555	34,206,059	1,650,088
岩手	134,940	23,498,356	69,501,280	129,161	21,853,392	68,202,042	5,779	1,644,964	1,299,238	5,358	3,440,117	2,474,460	51,508	38,059,821	1,852,967
宮城	194,034	36,205,977	95,275,754	184,987	33,613,975	93,124,144	9,047	2,592,002	2,151,610	7,825	5,581,325	3,668,472	76,773	66,808,198	2,947,770
秋田	122,694	20,599,637	64,771,601	118,309	19,370,144	63,737,516	4,385	1,229,493	1,034,085	4,240	2,732,168	1,937,781	48,541	34,517,196	1,272,500
山形	115,954	19,966,455	64,352,785	111,400	18,668,550	63,230,324	4,554	1,297,905	1,122,461	5,019	3,184,398	2,351,897	44,295	32,553,953	1,343,653
福島	177,941	32,947,812	89,939,669	171,203	30,890,625	88,506,519	6,738	2,057,187	1,433,150	8,114	5,398,316	3,729,751	72,572	60,382,737	2,599,065
茨城	242,577	45,715,461	115,678,014	230,928	42,379,334	113,142,788	11,649	3,336,127	2,535,225	8,582	6,284,142	4,445,818	88,297	82,998,012	2,838,164
栃木	168,241	32,297,404	81,698,094	160,520	30,002,199	80,140,477	7,721	2,295,205	1,557,618	5,841	4,215,160	2,923,509	64,660	58,112,597	2,006,992
群馬	193,488	37,989,239	96,520,983	184,964	35,414,329	94,739,764	8,524	2,574,909	1,781,219	6,878	4,834,921	3,645,497	68,178	59,757,307	2,086,476
埼玉	623,614	127,751,295	291,156,988	593,297	118,417,606	284,633,600	30,317	9,333,689	6,523,388	19,499	15,489,897	9,775,900	218,545	232,472,424	6,202,889
千葉	525,060	104,782,439	245,020,576	499,284	96,901,145	239,421,499	25,776	7,881,294	5,599,077	17,769	14,287,172	8,682,208	190,335	207,284,479	5,436,776
東京	1,019,043	226,776,801	499,350,800	956,120	205,532,537	483,001,017	62,923	21,244,263	16,349,783	33,528	26,355,536	16,152,166	399,486	446,843,916	9,401,198
神奈川	722,003	149,322,668	337,216,990	686,576	138,215,754	329,530,799	35,427	11,106,914	7,686,191	26,379	21,258,864	12,370,298	297,290	358,135,954	7,369,666
新潟	228,023	42,924,368	120,658,024	219,091	40,207,375	118,711,882	8,932	2,716,994	1,946,143	9,933	6,659,014	4,446,197	97,311	84,204,239	2,797,798
富山	102,454	20,201,329	55,549,022	96,895	18,477,002	54,174,244	5,559	1,724,327	1,374,778	4,741	3,292,178	2,297,464	50,477	48,279,044	1,220,003
石川	113,547	23,799,167	59,673,899	107,223	21,882,790	58,260,457	6,324	1,916,377	1,413,442	4,827	3,348,840	2,251,699	44,925	40,632,190	1,159,211
福井	70,837	14,967,634	38,390,712	67,021	13,786,789	37,477,979	3,816	1,180,845	912,733	3,420	2,339,334	1,413,163	30,924	26,984,729	871,476
山梨	84,554	16,844,814	42,968,620	79,680	15,435,594	41,780,607	4,874	1,409,220	1,188,013	2,708	1,850,820	1,466,766	27,961	22,078,247	952,613
長野	218,756	45,226,769	116,941,774	208,831	42,165,200	114,820,245	9,925	3,061,569	2,121,529	9,219	6,281,280	4,470,644	81,854	71,540,187	2,358,665
岐阜	205,907	41,115,657	102,837,085	193,523	37,457,120	100,296,607	12,384	3,658,536	2,540,478	7,859	5,754,110	3,530,757	80,921	73,221,688	2,194,356
静岡	349,957	72,246,412	173,048,383	332,333	66,707,391	169,538,416	17,624	5,539,020	3,509,967	14,483	10,528,672	6,555,002	142,080	140,640,085	3,699,867
愛知	605,721	122,661,952	288,233,683	574,953	113,340,071	281,715,249	30,768	9,321,881	6,518,434	24,855	18,983,197	11,706,325	250,799	263,978,394	6,980,373
三重	170,246	33,381,178	85,743,421	161,774	30,878,524	83,974,866	8,472	2,502,654	1,768,555	6,964	5,004,516	3,233,372	69,828	66,138,309	1,714,740
滋賀	121,527	24,224,581	60,653,380	115,436	22,462,104	59,301,153	6,091	1,762,478	1,352,226	4,830	3,629,914	2,179,471	48,708	46,970,690	1,307,791
京都	245,973	49,984,707	117,804,225	231,360	45,557,781	114,335,982	14,613	4,426,926	3,468,243	9,170	6,890,061	3,874,733	91,565	92,261,560	2,145,687
大阪	780,149	159,535,713	360,619,764	740,844	147,565,911	352,368,918	39,305	11,969,802	8,250,847	31,839	24,122,215	14,740,094	312,949	336,050,925	7,606,255
兵庫	505,781	98,294,999	240,754,677	481,605	91,047,203	235,350,715	24,176	7,247,797	5,403,961	19,545	15,094,061	9,531,299	222,053	244,331,690	5,266,144
奈良	129,289	24,144,819	59,846,835	122,660	22,252,199	58,250,694	6,629	1,892,620	1,596,141	4,422	3,484,161	2,189,606	50,164	51,879,428	1,235,506
和歌山	99,095	17,774,481	47,733,215	94,723	16,530,479	46,758,567	4,372	1,244,002	974,648	3,639	2,641,592	1,642,781	40,844	36,720,442	1,011,783
鳥取	56,996	10,835,786	29,784,211	54,427	10,116,763	29,225,335	2,569	719,023	558,876	2,546	1,662,236	1,193,450	24,178	19,350,547	630,106
島根	75,797	14,157,833	40,486,179	71,974	13,082,694	39,670,106	3,823	1,075,139	816,074	3,545	2,272,759	1,627,729	32,561	25,868,721	776,259
岡山	178,987	34,154,775	92,528,271	170,038	31,532,685	90,583,528	8,949	2,622,090	1,944,744	8,406	5,924,311	3,948,935	77,770	73,384,087	1,882,668
広島	265,310	51,255,227	130,003,056	251,614	47,131,211	127,195,946	13,696	4,124,017	2,807,110	12,645	9,106,416	5,563,148	119,498	120,370,609	2,754,561
山口	152,797	27,735,511	75,726,625	145,502	25,582,548	74,200,639	7,295	2,152,964	1,525,986	6,253	4,377,942	2,921,263	72,514	72,597,124	1,472,921
徳島	75,202	13,704,379	37,242,496	71,407	12,626,618	36,437,410	3,795	1,077,760	805,086	3,327	2,121,982	1,706,892	27,979	22,682,545	700,203
香川	98,847	18,908,447	51,065,583	93,484	17,293,029	49,851,005	5,363	1,615,419	1,214,578	4,312	2,982,701	2,149,019	40,370	36,208,045	941,499
愛媛	152,971	27,277,146	74,533,633	146,106	25,250,494	73,185,048	6,865	2,026,652	1,348,585	6,792	4,509,308	3,318,837	57,531	50,958,128	1,507,192
高知	82,204	14,878,432	41,007,614	78,400	13,750,028	40,128,210	3,804	1,128,404	879,404	3,365	2,179,141	1,484,993	28,265	22,877,936	691,476
福岡	432,579	80,856,143	197,132,873	410,283	74,206,115	192,592,871	22,296	6,650,029	4,540,002	20,378	14,235,591	10,054,417	190,437	192,736,714	4,864,629
佐賀	77,031	13,850,973	40,109,551	72,938	12,702,316	39,167,059	4,093	1,148,656	942,493	3,540	2,254,848	1,775,255	31,776	25,531,997	1,036,674
長崎	138,158	24,246,891	65,815,408	131,429	22,404,202	64,388,008	6,729	1,842,689	1,427,400	5,660	3,683,811	2,837,896	56,963	51,359,364	1,595,517
熊本	170,275	30,382,431	85,631,907	162,244	28,139,417	83,942,903	8,031	2,243,014	1,689,004	8,051	5,103,667	4,050,022	57,755	45,883,264	1,737,564
大分	120,752	21,252,938	58,213,869	114,282	19,490,122	56,918,033	6,470	1,762,816	1,295,836	5,149	3,354,086	2,608,086	43,417	35,845,723	1,136,926
宮崎	121,351	21,607,574	60,095,012	115,678	20,068,659	58,952,496	5,673	1,538,915	1,142,517	5,257	3,310,697	2,307,615	37,871	28,369,271	1,225,897
鹿児島	183,699	33,297,697	94,530,769	175,121	30,835,999	92,653,265	8,578	2,461,698	1,877,505	8,021	5,194,119	3,667,200	61,461	44,888,838	1,866,869
沖縄	85,017	17,219,226	39,697,123	80,087	15,825,202	38,622,355	4,930	1,394,024	1,074,768	4,466	2,827,901	2,201,986	23,963	16,574,752	1,373,371
その他	14,143	3,057,575	2,370,956	14,121	3,049,373	2,367,759	22	8,202	3,197	187	143,343	87,592	3,896	3,234,829	700,969

注　　４月分の障害厚生年金の等級内訳は下記の通りである。

月末現在　　１級　60,456　件　55,564,030　千円　((別掲)基礎年金額　60,445,690　千円)

２級　189,652　件　128,103,865　千円　((別掲)基礎年金額　153,404,679　千円)

３級　201,387　件　143,732,726　千円　(受給権者)

第４表(続)　都道府県別年金受給権者状況(旧共済組合計)

(月末現在)

都道府県別	合計			退職年金			通算退職年金			障害年金			遺族年金			通算遺族年金	
	件数	年金額	(別掲)基礎年金額	件数	年金額	(別掲)基礎年金額	件数	年金額	(別掲)基礎年金額	件数	年金額	(別掲)基礎年金額	件数	年金額	(別掲)基礎年金額	件数	年金額
		千円	千円		千円	千円		千円	千円		千円	千円		千円	千円		千円
平成 23 年11月	637,178	897,037,230	79,607,064	381,522	690,704,949	77,719,781	103,201	27,378,188	1,062,761	7,303	7,501,396	777,899	143,890	171,148,370	46,624	1,262	304,327
12月	634,384	891,760,235	79,582,833	379,712	686,498,784	77,700,258	102,975	27,270,422	1,061,209	7,272	7,461,317	774,743	143,170	170,227,090	46,624	1,255	302,623
平成 24 年 1月	632,019	887,235,625	79,569,043	378,173	682,854,094	77,689,518	102,765	27,168,560	1,058,553	7,251	7,426,087	774,349	142,587	169,487,009	46,624	1,243	299,875
2月	628,278	880,231,694	79,551,216	375,781	677,297,397	77,681,681	102,422	27,019,025	1,055,268	7,216	7,376,506	768,659	141,623	168,240,976	45,608	1,236	297,790
3月	626,115	875,550,055	79,530,844	374,239	673,437,214	77,666,575	102,355	26,994,161	1,053,691	7,195	7,333,806	764,971	141,095	167,488,640	45,608	1,231	296,233
4月	624,469	869,787,827	79,286,653	373,056	668,732,084	77,452,859	102,340	26,979,671	1,045,663	7,182	7,300,024	757,521	140,660	166,479,867	30,610	1,231	296,181
北海道	47,747	69,857,992	5,687,568	27,533	51,926,015	5,567,544	7,223	1,786,136	63,337	584	639,663	54,661	12,323	15,488,747	2,026	84	17,432
青森	9,326	11,613,902	740,050	4,556	8,121,555	721,825	1,990	464,665	8,168	143	123,776	9,045	2,611	2,897,594	1,013	26	6,311
岩手	12,641	16,692,029	913,317	7,022	12,620,014	891,618	2,417	529,205	13,048	162	161,342	8,651	3,012	3,374,295		28	7,173
宮城	15,665	23,209,522	1,701,677	9,570	18,196,732	1,662,921	2,299	595,342	20,833	162	159,040	16,910	3,611	4,251,987	1,013	23	6,422
秋田	11,188	14,270,698	789,248	6,218	10,568,840	773,339	2,016	483,466	4,671	140	131,432	10,224	2,789	3,081,823	1,013	25	5,137
山形	9,517	12,586,632	736,552	5,815	9,734,306	723,502	1,421	340,117	2,206	119	101,056	9,831	2,148	2,408,334	1,013	14	2,820
福島	14,511	21,246,528	1,268,864	8,959	16,551,299	1,221,323	1,903	498,537	27,878	147	151,641	19,662	3,477	4,037,324		25	7,727
茨城	12,208	16,789,441	1,735,574	7,484	12,863,467	1,700,272	1,750	525,431	22,915	130	134,605	12,387	2,816	3,257,478		28	8,461
栃木	9,376	12,890,841	1,208,507	5,692	9,826,829	1,177,675	1,367	404,587	13,274	120	114,438	16,546	2,188	2,542,738	1,013	9	2,249
群馬	10,289	13,845,981	1,186,371	6,021	10,664,817	1,156,915	1,921	498,838	9,764	135	142,272	18,679	2,189	2,534,320	1,013	23	5,734
埼玉	19,124	31,108,311	3,191,299	12,348	24,369,448	3,112,880	1,913	577,194	48,020	191	211,506	28,599	4,644	5,942,726	1,799	28	7,438
千葉	19,106	29,468,533	3,209,085	12,095	22,961,466	3,126,362	2,249	661,570	47,498	205	228,269	34,213	4,517	5,607,563	1,013	40	9,666
東京	21,390	37,816,626	4,008,026	14,142	29,752,909	3,870,128	1,731	571,024	101,129	195	240,312	36,769	5,296	7,246,245		26	6,136
神奈川	21,334	36,194,913	3,585,799	13,926	28,467,831	3,495,239	2,007	601,305	61,793	180	194,923	26,741	5,193	6,922,717	2,026	28	8,137
新潟	19,783	27,417,660	1,874,691	11,915	21,385,124	1,844,403	3,243	857,763	9,298	203	188,946	18,965	4,391	4,978,286	2,026	31	7,541
富山	8,029	9,954,678	955,348	4,874	7,756,404	940,970	1,474	377,906	6,710	107	106,179	7,668	1,552	1,708,152		22	6,038
石川	8,893	12,477,390	1,471,553	5,770	9,857,064	1,447,890	1,134	309,946	14,619	89	103,993	9,045	1,877	2,200,474		23	5,913
福井	6,468	8,101,886	746,621	3,822	6,270,305	729,601	1,307	362,908	7,778	85	91,146	9,241	1,249	1,376,383		5	1,145
山梨	4,797	6,168,648	679,580	2,872	4,697,759	655,143	804	238,825	9,691	73	66,921	14,747	1,038	1,162,481		10	2,661
長野	22,036	28,301,050	2,013,421	12,588	21,917,976	1,974,506	4,857	1,346,786	20,010	256	258,909	17,893	4,291	4,767,897	1,013	44	9,483
岐阜	11,988	15,233,039	1,625,831	6,914	11,638,080	1,595,226	2,564	767,049	15,072	137	141,898	15,533	2,346	2,680,531		27	5,482
静岡	21,799	30,240,652	2,766,848	13,229	23,545,080	2,697,030	3,722	1,051,585	45,604	206	207,578	23,202	4,596	5,425,296	1,013	46	11,113
愛知	19,842	27,572,491	3,004,140	11,954	21,550,018	2,941,225	3,712	985,923	33,922	219	235,447	27,980	3,919	4,789,013	1,013	38	12,090
三重	11,588	14,571,554	1,630,100	6,911	11,320,678	1,601,074	2,284	626,207	14,082	134	143,960	14,943	2,235	2,475,057		24	5,652
滋賀	9,757	14,097,848	1,544,358	6,263	11,095,006	1,515,467	1,204	349,473	18,076	103	101,755	10,814	2,174	2,549,539		13	2,076
京都	11,545	17,212,541	1,875,504	7,614	13,740,036	1,833,711	1,392	432,208	27,607	125	135,133	13,174	2,396	2,900,839	1,013	18	4,325
大阪	15,336	24,360,503	3,426,211	10,353	19,276,496	3,330,641	1,340	380,286	65,004	167	176,376	27,527	3,453	4,520,016	3,038	23	7,330
兵庫	21,393	30,424,697	3,624,317	13,486	23,606,585	3,548,523	2,944	799,350	46,968	235	239,642	26,574	4,700	5,773,310	2,252	28	5,811
奈良	5,986	8,933,036	1,096,675	3,893	6,978,854	1,074,912	682	215,566	7,410	72	77,976	14,353	1,323	1,656,094		16	4,546
和歌山	6,664	8,322,685	991,033	4,139	6,484,624	974,147	1,130	323,896	6,043	92	91,999	9,831	1,286	1,418,933	1,013	17	3,233
鳥取	7,554	9,299,169	694,690	4,093	6,913,481	678,457	1,642	387,082	8,142	79	75,410	7,078	1,727	1,921,289	1,013	13	1,908
島根	8,945	10,051,304	620,682	4,883	7,474,540	610,468	2,046	518,863	5,299	113	103,258	4,916	1,881	1,949,573		22	5,069
岡山	14,541	19,072,573	1,853,395	8,751	14,858,753	1,821,426	2,652	679,861	18,008	165	179,990	13,960	2,948	3,348,494		25	5,474
広島	21,287	28,933,519	2,537,762	12,440	22,140,786	2,495,826	3,902	1,040,321	24,603	214	209,512	16,320	4,675	5,530,301	1,013	56	12,601
山口	15,545	20,989,753	1,729,787	8,907	15,695,738	1,697,922	2,630	672,178	16,529	146	133,520	15,337	3,821	4,477,940		41	10,377
徳島	6,241	7,616,045	642,862	3,672	5,913,983	631,768	1,266	343,637	5,392	103	96,114	5,702	1,182	1,258,584		18	3,728
香川	9,051	13,117,942	996,771	5,591	10,344,889	968,809	1,433	377,557	18,525	106	132,117	9,438	1,905	2,260,099		16	3,280
愛媛	12,144	13,297,949	1,122,668	6,327	10,089,961	1,101,269	3,463	816,451	14,910	144	145,422	6,489	2,180	2,239,845		30	6,270
高知	6,244	6,524,383	561,986	3,169	4,881,864	545,741	1,955	521,784	10,906	72	66,545	4,326	1,036	1,049,898	1,013	12	4,292
福岡	23,529	36,982,000	3,435,032	14,993	28,420,286	3,358,381	2,102	528,192	37,267	244	258,759	38,145	6,162	7,767,303	1,239	28	7,461
佐賀	7,124	9,546,621	670,740	4,018	7,103,838	660,437	1,200	288,256	4,965	99	101,937	5,339	1,792	2,049,977		15	2,613
長崎	7,188	8,796,882	705,707	3,839	6,481,040	695,430	1,500	400,919	5,362	108	95,881	4,916	1,709	1,811,633		32	7,408
熊本	12,616	15,869,037	1,552,015	7,244	12,139,974	1,518,984	2,471	580,012	9,799	193	175,121	22,218	2,686	2,970,099	1,013	22	3,831
大分	9,358	11,870,827	958,760	5,286	8,931,275	935,865	1,777	429,213	12,051	123	106,815	10,844	2,140	2,395,614		32	7,910
宮崎	7,792	8,340,385	466,837	3,727	6,030,723	459,480	2,302	489,825	2,442	117	100,008	4,916	1,629	1,715,863		17	3,966
鹿児島	13,463	15,951,975	958,054	6,733	11,650,641	933,437	3,305	688,043	5,970	190	171,196	18,647	3,188	3,431,379		47	10,717
沖縄	2,469	2,476,006	479,609	1,361	1,857,186	422,020	693	252,975	53,067	50	46,288	4,522	352	315,561		13	3,997
その他	52	69,152	11,130	44	57,511	11,130	1	1,416					7	10,226			

注　　４月分の障害厚生年金の等級内訳は下記の通りである。

月末現在　　１級　1,314　件　1,775,805　千円（(別掲)基礎年金額　247,965　千円）

２級　3,313　件　3,242,666　千円（(別掲)基礎年金額　509,556　千円）

３級　2,555　件　2,281,554　千円

第４表(続)　都道府県別年金受給権者状況(旧共済組合計　旧法分)

(月末現在)

月別	合計		退職年金					減額退職年金					通算退職年金		
			計	退職		在職		計	退職		在職		計	退職	
	件数	年金額	件数	件数	年金額	件数	年金額	件数	件数	年金額	件数	年金額	件数	件数	年金額
		千円			千円		千円			千円		千円			千円
平成 23 年11月	245,850	509,638,386	132,180	131,909	329,981,709	271	357,151	54,333	54,246	114,631,911	87	90,612	8,300	8,300	3,971,707
12月	244,105	505,826,384	131,064	130,797	327,128,220	267	351,360	54,096	54,009	114,096,128	87	90,447	8,211	8,211	3,932,443
平成 24 年 1月	242,629	502,602,645	130,104	129,838	324,663,850	266	350,276	53,916	53,829	113,691,431	87	90,485	8,131	8,131	3,889,984
2月	240,266	497,573,373	128,588	128,324	320,904,714	264	349,051	53,589	53,504	112,980,188	85	88,046	8,011	8,011	3,837,910
3月	238,730	494,002,782	127,576	127,313	318,234,907	263	347,600	53,343	53,259	112,438,357	84	86,931	7,997	7,997	3,832,220
4月	237,458	489,701,305	126,708	126,446	315,133,849	262	345,717	53,130	53,046	111,642,841	84	86,720	7,993	7,993	3,828,569

月別	通算退職年金		障害年金					遺族年金					通算遺族年金	
	在職		計	職務上		職務外		計	職務上		職務外			
	件数	年金額	件数	件数	年金額	件数	年金額	件数	件数	年金額	件数	年金額	件数	年金額
		千円			千円		千円			千円		千円		千円
平成 23 年11月			2,807	91	105,088	2,716	4,206,884	46,968	274	248,027	46,694	55,740,970	1,262	304,327
12月			2,792	91	105,088	2,701	4,179,001	46,687	273	247,158	46,414	55,393,916	1,255	302,623
平成 24 年 1月			2,776	91	105,088	2,685	4,150,928	46,459	273	247,158	46,186	55,113,570	1,243	299,875
2月			2,754	91	105,088	2,663	4,113,879	46,088	272	246,325	45,816	54,650,382	1,236	297,790
3月			2,739	91	105,088	2,648	4,078,054	45,844	272	246,325	45,572	54,337,068	1,231	296,233
4月			2,730	91	105,088	2,639	4,052,460	45,666	272	246,325	45,394	53,963,556	1,231	296,181

第４表(続)　都道府県別年金受給権者状況(旧共済組合計　新法分)

(月末現在)

月別	合計			退職共済年金											
				計								特別支給			
							退職			在職		計		退職	
	件数	年金額	(別掲)基礎年金額	件数	年金額	(別掲)基礎年金額	件数	年金額	(別掲)基礎年金額	件数	年金額	件数	年金額	件数	年金額
		千円	千円		千円	千円		千円	千円		千円		千円		千円
平成 23 年11月	391,328	387,398,844	79,607,064	289,910	269,050,047	78,782,542	284,772	265,005,000	77,627,286	5,138	4,045,047	5,522	5,588,436	4,586	4,487,718
12月	390,279	385,933,851	79,582,833	289,316	268,170,607	78,761,466	284,247	264,199,064	77,601,151	5,069	3,971,543	5,310	5,378,203	4,412	4,319,080
平成 24 年 1月	389,390	384,632,980	79,569,043	288,787	267,336,629	78,748,071	283,823	263,445,214	77,589,429	4,964	3,891,415	5,029	5,084,380	4,183	4,085,445
2月	388,012	382,658,321	79,551,216	288,015	266,156,513	78,736,949	283,128	262,341,837	77,570,082	4,887	3,814,676	4,760	4,793,236	3,958	3,844,428
3月	387,385	381,547,273	79,530,844	287,678	265,491,362	78,720,265	282,838	261,726,213	77,536,575	4,840	3,765,149	4,504	4,533,797	3,741	3,626,571
4月	387,011	380,086,522	79,286,653	287,565	264,674,060	78,498,523	282,759	260,966,594	77,314,659	4,806	3,707,465	4,353	4,361,103	3,630	3,505,141

月別	退職共済年金														
	特別支給		(再掲)繰上げ支給						本来支給			(再掲)減額あり		退年相当	
			計		退職		在職							計	
	在職														
	件数	年金額	件数	年金額	件数	年金額	件数	年金額	件数	年金額	(別掲)基礎年金額	件数	年金額	件数	年金額
		千円		千円		千円		千円		千円	千円		千円		千円
平成 23 年11月	936	1,100,717	3,583	3,059,748	3,223	2,723,738	360	336,009	284,388	263,461,611	78,728,427	80,063	88,699,362	195,009	245,643,566
12月	898	1,059,123	3,416	2,908,062	3,077	2,591,412	339	316,650	284,006	262,792,404	78,710,764	80,031	88,525,427	194,552	244,832,628
平成 24 年 1月	846	998,934	3,229	2,737,923	2,913	2,442,992	316	294,932	283,758	262,252,249	78,701,449	80,071	88,424,188	194,153	244,058,052
2月	802	948,808	3,061	2,583,473	2,772	2,311,803	289	271,670	283,255	261,363,278	78,691,312	80,034	88,194,734	193,604	242,975,399
3月	763	907,227	2,892	2,435,146	2,621	2,179,542	271	255,604	283,174	260,957,565	78,675,745	80,049	88,032,145	193,320	242,329,421
4月	723	855,962	2,796	2,338,981	2,540	2,100,676	256	238,305	283,212	260,312,957	78,455,250	80,089	87,687,794	193,218	241,522,957

月別	退職共済年金													
	退年相当						通退相当							
	計	退職			在職		計			退職			在職	
	(別掲)基礎年金額	件数	年金額	(別掲)基礎年金額	件数	年金額	件数	年金額	(別掲)基礎年金額	件数	年金額	(別掲)基礎年金額	件数	年金額
	千円		千円	千円		千円		千円	千円		千円	千円		千円
平成 23 年11月	77,719,781	191,486	241,959,934	76,565,266	3,523	3,683,632	94,901	23,406,481	1,062,761	93,286	23,045,066	1,062,019	1,615	361,415
12月	77,700,258	191,086	241,219,489	76,540,684	3,466	3,613,139	94,764	23,337,979	1,061,209	93,161	22,979,574	1,060,467	1,603	358,404
平成 24 年 1月	77,689,518	190,742	240,514,018	76,531,618	3,411	3,544,035	94,634	23,278,576	1,058,553	93,081	22,931,196	1,057,811	1,553	347,381
2月	77,681,681	190,237	239,502,498	76,515,555	3,367	3,472,901	94,411	23,181,115	1,055,268	92,891	22,839,339	1,054,527	1,520	341,775
3月	77,666,575	189,980	238,901,174	76,483,626	3,340	3,428,247	94,358	23,161,942	1,053,691	92,858	22,825,039	1,052,949	1,500	336,902
4月	77,452,859	189,912	238,152,391	76,269,735	3,306	3,370,566	94,347	23,151,103	1,045,663	92,847	22,814,203	1,044,924	1,500	336,900

月別	障害共済年金							遺族共済年金						
	計			職務上		職務外		計			職務上		職務外	
	件数	年金額	(別掲)基礎年金額	件数	年金額	件数	年金額	件数	年金額	(別掲)基礎年金額	件数	年金額	件数	年金額
		千円	千円		千円		千円		千円	千円		千円		千円
平成 23 年11月	4,496	3,189,424	777,899	194	154,658	4,302	3,034,766	96,922	115,159,373	46,624	303	250,441	96,619	114,908,933
12月	4,480	3,177,228	774,743	194	154,658	4,286	3,022,570	96,483	114,586,017	46,624	302	248,606	96,181	114,337,410
平成 24 年 1月	4,475	3,170,070	774,349	194	154,431	4,281	3,015,639	96,128	114,126,281	46,624	302	248,606	95,826	113,877,675
2月	4,462	3,157,539	768,659	194	154,204	4,268	3,003,335	95,535	113,344,269	45,608	302	247,816	95,233	113,096,453
3月	4,456	3,150,664	764,971	194	153,939	4,262	2,996,725	95,251	112,905,247	45,608	302	247,028	94,949	112,658,219
4月	4,452	3,142,476	757,521	194	153,802	4,258	2,988,675	94,994	112,269,986	30,610	302	246,520	94,692	112,023,466

第５表　月別年金種別別年金受給者状況（厚生年金保険計）

（月末現在）

月別	合計			老齢年金			通算老齢年金			障害年金			遺族年金			通算遺族年金	
	件数	年金額	(別掲)基礎年金額	件数	年金額	(別掲)基礎年金額	件数	年金額	(別掲)基礎年金額	件数	年金額	(別掲)基礎年金額	件数	年金額	(別掲)基礎年金額	件数	年金額
		千円	千円		千円	千円		千円	千円		千円	千円		千円	千円		千円
平成 23 年11月	30,104,144	26,170,092,591	11,895,298,808	13,681,976	18,436,585,040	6,604,263,973	11,154,744	2,391,740,657	5,028,818,665	382,589	300,425,936	182,911,959	4,835,726	5,028,425,146	79,304,211	49,109	12,915,813
12月	30,195,765	26,199,018,655	11,964,251,837	13,712,367	18,448,142,898	6,639,710,718	11,203,303	2,397,432,452	5,060,468,111	383,186	300,513,486	183,625,261	4,848,236	5,040,115,808	80,447,746	48,673	12,814,011
平成 24 年 1月	30,252,282	26,216,978,631	12,048,154,147	13,740,492	18,461,614,586	6,686,453,828	11,228,229	2,400,240,417	5,096,700,370	383,280	300,261,939	183,870,682	4,851,972	5,042,141,413	81,129,267	48,309	12,720,277
2月	30,382,104	26,272,893,229	12,143,542,267	13,795,245	18,497,535,831	6,736,646,141	11,288,925	2,407,052,048	5,140,167,488	383,477	299,954,024	184,417,608	4,866,662	5,055,766,520	82,311,030	47,795	12,584,807
3月	30,479,039	26,302,265,036	12,228,376,230	13,831,488	18,512,786,111	6,781,633,254	11,339,414	2,412,378,450	5,178,276,386	384,247	300,248,161	185,181,046	4,876,546	5,064,391,200	83,285,545	47,344	12,461,114
4月	30,566,362	26,240,852,750	12,253,170,741	13,867,132	18,466,915,009	6,800,071,109	11,385,229	2,406,260,748	5,196,740,901	384,350	299,092,109	184,326,633	4,882,669	5,056,253,171	72,032,097	46,982	12,331,713

注　基礎年金額には旧農林共済組合に係る分を含まない。以下の表で同じ。

（新規裁定）

月別	合計			老齢年金			通算老齢年金			障害年金			遺族年金			通算遺族年金	
	件数	年金額	(別掲)基礎年金額	件数	年金額	(別掲)基礎年金額	件数	年金額	(別掲)基礎年金額	件数	年金額	(別掲)基礎年金額	件数	年金額	(別掲)基礎年金額	件数	年金額
		千円	千円		千円	千円		千円	千円		千円	千円		千円	千円		千円
平成 23 年11月	121,469	68,235,471	8,909,134	40,311	35,728,126	1,520,665	56,257	7,583,754	5,659,364	1,893	1,413,664	866,006	23,005	23,509,484	863,099	3	442
12月	157,353	87,815,502	12,193,537	51,101	44,870,550	2,018,750	72,927	9,803,742	7,660,898	2,848	2,128,746	1,340,049	30,472	31,011,655	1,173,840	5	809
平成 24 年 1月	97,901	54,644,543	7,649,173	32,098	28,253,097	1,361,291	45,511	6,126,420	4,773,418	1,857	1,386,042	811,382	18,431	18,878,541	703,082	4	443
2月	185,490	104,352,770	14,679,866	61,328	53,326,876	2,644,490	84,868	11,338,674	9,556,296	2,739	2,038,852	1,273,140	36,549	37,646,962	1,205,939	6	1,406
3月	152,090	83,958,349	11,998,035	49,955	43,355,479	2,096,674	71,051	9,531,420	7,476,304	3,091	2,381,462	1,429,943	27,992	28,689,937	995,114	1	52
4月	139,294	75,927,157	10,686,479	45,519	39,449,529	1,984,885	65,696	8,809,230	6,868,604	2,215	1,667,807	1,067,031	25,864	26,000,592	765,959		

（失　　権）

月別	合計			老齢年金			通算老齢年金			障害年金			遺族年金			通算遺族年金	
	件数	年金額	(別掲)基礎年金額	件数	年金額	(別掲)基礎年金額	件数	年金額	(別掲)基礎年金額	件数	年金額	(別掲)基礎年金額	件数	年金額	(別掲)基礎年金額	件数	年金額
		千円	千円		千円	千円		千円	千円		千円	千円		千円	千円		千円
平成 23 年11月	63,813	67,528,616	20,192,017	28,618	46,615,966	11,919,477	20,166	6,121,128	7,631,209	1,016	987,162	557,130	13,698	13,722,986	84,201	315	81,374
12月	80,201	84,302,522	24,723,114	35,736	57,882,041	14,538,926	25,243	7,696,886	9,377,191	1,289	1,231,493	693,975	17,493	17,389,556	113,022	440	102,546
平成 24 年 1月	63,820	66,690,971	19,602,227	27,946	45,195,494	11,556,758	19,950	5,960,842	7,428,384	989	927,672	527,081	14,571	14,514,719	90,004	364	92,245
2月	97,393	103,231,346	30,298,672	43,515	70,767,177	18,013,148	30,220	9,197,235	11,349,418	1,539	1,476,318	806,137	21,600	21,654,085	129,968	519	136,531
3月	81,664	87,023,959	25,962,442	36,800	60,126,667	15,457,583	25,434	7,714,221	9,707,834	1,257	1,210,547	692,557	17,720	17,847,612	104,468	453	124,912
4月	76,461	78,852,060	26,049,581	33,073	53,955,846	14,169,326	22,593	6,773,146	8,817,075	1,138	1,086,281	614,905	19,300	16,945,427	2,448,275	357	91,361

第５表(続)　月別年金種別別年金受給者状況（厚生年金保険計　（旧共済組合を除く））

（月末現在）

月　別	合　計			老　齢　年　金			通　算　老　齢　年　金			障　害　年　金			遺　族　年　金			通算遺族年金	
	件　数	年　金　額	(別掲)基礎年金額	件　数	年　金　額	(別掲)基礎年金額	件　数	年　金　額	(別掲)基礎年金額	件　数	年　金　額	(別掲)基礎年金額	件　数	年　金　額	(別掲)基礎年金額	件　数	年　金　額
		千円	千円		千円	千円		千円	千円		千円	千円		千円	千円		千円
平成 23 年11月	29,487,307	25,284,589,279	11,816,342,234	13,303,985	17,748,754,492	6,526,947,099	11,058,387	2,365,728,746	5,027,799,359	377,658	295,059,410	182,338,188	4,699,359	4,862,419,741	79,257,588	47,918	12,626,891
12月	29,581,682	25,318,755,940	11,885,320,352	13,336,170	17,764,495,213	6,562,414,226	11,107,158	2,371,524,553	5,059,450,358	378,282	295,180,140	183,054,645	4,712,583	4,875,029,242	80,401,123	47,489	12,526,793
平成 24 年 1月	29,640,509	25,341,199,433	11,969,238,145	13,365,830	17,781,602,636	6,609,168,191	11,132,277	2,374,429,442	5,095,685,272	378,394	294,957,094	183,302,038	4,716,871	4,877,774,455	81,082,644	47,137	12,435,806
2月	29,774,027	25,404,082,782	12,064,646,589	13,422,958	17,823,060,190	6,659,370,640	11,193,306	2,381,387,250	5,139,155,676	378,622	294,690,040	183,854,851	4,732,511	4,892,642,554	82,265,422	46,630	12,302,748
3月	29,873,086	25,438,096,696	12,149,500,490	13,460,739	17,842,161,058	6,704,374,792	11,243,858	2,386,736,793	5,177,266,151	379,406	295,016,344	184,619,610	4,742,900	4,902,002,044	83,239,937	46,183	12,180,458
4月	29,962,052	25,382,423,230	12,174,538,781	13,497,563	17,800,988,220	6,723,024,345	11,289,688	2,380,633,448	5,195,738,561	379,525	293,891,876	183,774,388	4,749,455	4,894,858,582	72,001,487	45,821	12,051,104

（新規裁定）

月　別	合　計			老　齢　年　金			通　算　老　齢　年　金			障　害　年　金			遺　族　年　金			通算遺族年金	
	件　数	年　金　額	(別掲)基礎年金額	件　数	年　金　額	(別掲)基礎年金額	件　数	年　金　額	(別掲)基礎年金額	件　数	年　金　額	(別掲)基礎年金額	件　数	年　金　額	(別掲)基礎年金額	件　数	年　金　額
		千円	千円		千円	千円		千円	千円		千円	千円		千円	千円		千円
平成 23 年11月	121,396	68,209,414	8,906,039	40,296	35,707,551	1,517,570	56,201	7,580,484	5,659,364	1,892	1,413,005	866,006	23,004	23,507,932	863,099	3	442
12月	157,237	87,786,832	12,192,512	51,084	44,848,725	2,017,725	72,833	9,800,556	7,660,898	2,845	2,126,122	1,340,049	30,470	31,010,620	1,173,840	5	809
平成 24 年 1月	97,785	54,629,241	7,648,385	32,093	28,246,521	1,361,291	45,413	6,121,560	4,772,629	1,852	1,382,713	811,382	18,423	18,878,005	703,082	4	443
2月	185,400	104,337,080	14,679,077	61,321	53,317,117	2,644,490	84,790	11,335,813	9,555,507	2,737	2,036,680	1,273,140	36,546	37,646,064	1,205,939	6	1,406
3月	152,080	83,945,867	11,996,725	49,948	43,345,574	2,095,364	71,051	9,531,420	7,476,304	3,089	2,380,204	1,429,943	27,991	28,688,616	995,114	1	52
4月	139,285	75,916,038	10,685,006	45,510	39,438,410	1,983,412	65,696	8,809,230	6,868,604	2,215	1,667,807	1,067,031	25,864	26,000,592	765,959		

（失　　権）

月　別	合　計			老　齢　年　金			通　算　老　齢　年　金			障　害　年　金			遺　族　年　金			通算遺族年金	
	件　数	年　金　額	(別掲)基礎年金額	件　数	年　金　額	(別掲)基礎年金額	件　数	年　金　額	(別掲)基礎年金額	件　数	年　金　額	(別掲)基礎年金額	件　数	年　金　額	(別掲)基礎年金額	件　数	年　金　額
		千円	千円		千円	千円		千円	千円		千円	千円		千円	千円		千円
平成 23 年11月	61,253	63,078,637	20,056,631	27,010	43,063,104	11,788,135	19,887	6,020,469	7,628,817	991	949,251	556,143	13,061	12,967,513	83,535	304	78,299
12月	77,344	79,230,677	24,557,477	33,934	53,853,147	14,378,022	24,923	7,586,713	9,375,613	1,266	1,196,864	690,819	16,788	16,493,111	113,022	433	100,842
平成 24 年 1月	61,461	62,492,214	19,473,487	26,481	41,832,377	11,432,448	19,654	5,859,463	7,424,939	970	899,300	526,095	14,004	13,811,575	90,004	352	89,498
2月	93,586	96,521,816	30,081,712	41,097	65,447,454	17,803,740	29,797	9,046,858	11,346,811	1,517	1,440,729	802,784	20,663	20,452,330	128,377	512	134,446
3月	79,523	82,602,445	25,778,249	35,256	56,475,362	15,277,547	25,369	7,689,467	9,706,256	1,241	1,175,634	690,782	17,209	17,138,627	103,664	448	123,355
4月	74,715	75,094,433	25,905,341	31,781	50,841,107	14,033,472	22,578	6,763,372	8,813,027	1,128	1,068,571	612,144	18,871	16,330,022	2,446,697	357	91,361

第５表(続)　月別年金種別別年金受給者状況（旧法厚生年金保険）

（月末現在）

月別	合計		老齢年金						特例老齢年金		通算老齢年金			
			計		退職		在職				計		退職	
	件数	年金額	件数	年金額	件数	年金額	件数	年金額	件数	年金額	件数	年金額	件数	年金額
		千円		千円		千円		千円		千円		千円		千円
平成 23 年11月	2,477,089	2,786,197,201	1,023,014	1,839,499,926	1,020,987	1,836,358,276	2,027	3,141,651	23	26,425	832,990	325,199,060	831,360	324,444,455
12月	2,455,099	2,759,703,907	1,012,974	1,819,862,354	1,010,973	1,816,759,085	2,001	3,103,268	21	23,538	824,745	321,871,030	823,107	321,101,737
平成 24 年 1月	2,436,535	2,737,510,588	1,004,580	1,803,539,336	1,002,597	1,800,467,058	1,983	3,072,278	21	23,538	817,788	319,072,671	816,196	318,338,587
2月	2,409,128	2,704,443,504	992,041	1,779,010,557	990,096	1,776,003,142	1,945	3,007,415	21	23,538	807,484	314,960,578	805,902	314,221,048
3月	2,386,129	2,676,458,439	981,513	1,758,237,505	979,597	1,755,279,307	1,916	2,958,198	21	23,538	798,859	311,435,539	797,302	310,707,775
4月	2,366,050	2,643,875,560	972,251	1,734,720,053	970,355	1,731,804,119	1,896	2,915,934	20	22,308	791,438	307,548,266	789,905	306,838,271

（新規裁定）

月別	通算老齢年金		障害年金		遺族年金		通算遺族年金		合計		老齢年金			
	在職										計		退職	
	件数	年金額	件数	年金額	件数	年金額	件数	年金額	件数	年金額	件数	年金額	件数	年金額
		千円		千円		千円		千円		千円		千円		千円
平成 23 年11月	1,630	754,605	57,443	68,584,686	516,691	540,513,400	46,928	12,373,704	309	120,472	32	57,297	31	55,458
12月	1,638	769,293	57,094	68,167,331	513,760	537,504,966	46,505	12,274,688	495	201,199	65	113,762	64	111,861
平成 24 年 1月	1,592	734,084	56,787	67,798,037	511,200	534,892,085	46,159	12,184,922	323	126,387	38	63,155	38	63,155
2月	1,582	739,530	56,350	67,251,376	507,568	531,142,446	45,664	12,055,007	484	188,193	63	100,664	63	100,664
3月	1,557	727,764	55,969	66,797,457	504,539	528,028,502	45,228	11,935,898	442	160,406	50	74,628	50	74,628
4月	1,533	709,994	55,646	66,190,283	501,823	523,586,073	44,872	11,808,579	433	142,783	40	64,236	39	62,710

月別	老齢年金		通算老齢年金						障害年金		遺族年金		通算遺族年金	
	在職		計		退職		在職							
	件数	年金額	件数	年金額	件数	年金額	件数	年金額	件数	年金額	件数	年金額	件数	年金額
		千円		千円		千円		千円		千円		千円		千円
平成 23 年11月	1	1,840	266	53,194	266	53,194			6	6,908	3	2,821	2	252
12月	1	1,901	414	75,418	414	75,418			9	9,330	2	1,880	5	809
平成 24 年 1月			272	52,485	272	52,485			9	9,512	1	942	3	294
2月			402	73,379	402	73,379			10	9,923	3	2,821	6	1,406
3月			387	81,684	387	81,684			2	2,162	2	1,880	1	52
4月	1	1,526	389	74,514	389	74,514			3	3,089	1	944		

第５表(続)　月別年金種別別年金受給者状況（旧法船員保険）

（月末現在）

月別	合計		老齢年金						通算老齢年金						障害年金					
			計		退職		在職		計		退職		在職		計		職務上		職務外	
	件数	年金額	件数	年金額	件数	年金額	件数	年金額	件数	年金額	件数	年金額	件数	年金額	件数	年金額	件数	年金額	件数	年金額
		千円		千円		千円		千円		千円		千円		千円		千円		千円		千円
平成 23 年11月	48,586	101,225,799	23,539	67,768,716	23,539	67,768,716			4,372	1,600,944	4,372	1,600,944			1,733	3,597,616	1,015	2,530,952	718	1,066,664
12月	48,194	100,375,782	23,303	67,084,987	23,303	67,084,987			4,323	1,582,043	4,323	1,582,043			1,726	3,572,179	1,008	2,505,457	718	1,066,722
平成 24 年 1月	47,857	99,692,176	23,110	66,529,549	23,110	66,529,549			4,269	1,564,811	4,269	1,564,811			1,719	3,560,824	1,007	2,502,617	712	1,058,207
2月	47,367	98,724,819	22,848	65,792,311	22,848	65,792,311			4,187	1,536,463	4,187	1,536,463			1,697	3,515,030	1,000	2,483,048	697	1,031,983
3月	46,952	97,874,658	22,602	65,109,172	22,602	65,109,172			4,125	1,514,689	4,125	1,514,689			1,687	3,496,466	994	2,470,597	693	1,025,869
4月	46,560	96,864,748	22,375	64,290,671	22,374	64,287,929	1	2,742	4,057	1,481,169	4,057	1,481,169			1,678	3,476,275	992	2,464,402	686	1,011,874

注　遺族年金の「計」は、寡婦年金、かん夫年金及び遺児年金を含むため、「職務上」と「職務外」の合計には一致しない。

（新規裁定）

月別	遺族年金						通算遺族年金		合計		老齢年金					
	計		職務上		職務外						計		退職		在職	
	件数	年金額	件数	年金額	件数	年金額	件数	年金額	件数	年金額	件数	年金額	件数	年金額	件数	年金額
		千円		千円		千円		千円		千円		千円		千円		千円
平成 23 年11月	17,952	28,005,336	6,147	14,160,796	11,353	13,429,778	990	253,187	19	9,722	5	6,369	5	6,369		
12月	17,858	27,884,470	6,127	14,123,113	11,285	13,352,085	984	252,104	14	14,911	4	10,167	4	10,167		
平成 24 年 1月	17,781	27,786,108	6,110	14,092,746	11,229	13,287,747	978	250,885	10	11,354	4	10,386	4	10,386		
2月	17,669	27,633,273	6,087	14,046,427	11,144	13,184,993	966	247,741	13	20,026	8	18,912	8	18,912		
3月	17,583	27,509,771	6,064	13,994,446	11,084	13,116,518	955	244,560	7	10,037	3	9,065	3	9,065		
4月	17,501	27,374,107	6,041	13,965,619	11,031	13,016,380	949	242,525	9	6,975	4	5,717	4	5,717		

月別	通算老齢年金						障害年金						遺族年金						通算遺族年金	
	計		退職		在職		計		職務上		職務外		計		職務上		職務外			
	件数	年金額	件数	年金額	件数	年金額	件数	年金額	件数	年金額	件数	年金額	件数	年金額	件数	年金額	件数	年金額	件数	年金額
		千円		千円		千円		千円		千円		千円		千円		千円		千円		千円
平成 23 年11月	12	1,997	12	1,997									1	1,167			1	1,167	1	190
12月	8	1,230	6	1,098	2	131	1	1,522			1	1,522	1	1,992	1	1,992				
平成 24 年 1月	5	819	4	716	1	103													1	149
2月	5	1,114	5	1,114																
3月	4	972	4	972																
4月	5	1,258	5	1,258																

第５表(続)　月別年金種別別年金受給者状況（新法厚生年金保険）

(月末現在)

月別	合計			老齢厚生年金											
				計									基礎または定額あり		
							退職			在職			計		
	件数	年金額	(別掲)基礎年金額	件数	年金額	(別掲)基礎年金額	件数	年金額	(別掲)基礎年金額	件数	年金額	(別掲)基礎年金額	件数	年金額	(別掲)基礎年金額
		千円	千円		千円	千円		千円	千円		千円	千円		千円	千円
平成 23 年11月	26,961,632	22,397,166,278	11,816,342,234	22,478,434	17,880,388,166	11,554,746,459	20,084,471	15,323,297,441	10,899,852,232	2,393,963	2,557,090,725	654,894,227	19,551,561	16,027,663,449	11,554,746,459
12月	27,078,389	22,458,676,251	11,885,320,352	22,577,962	17,925,595,815	11,621,864,584	20,159,805	15,341,662,979	10,956,595,154	2,418,157	2,583,932,836	665,269,430	19,662,851	16,083,453,283	11,621,864,584
平成 24 年 1月	27,156,117	22,503,996,669	11,969,238,145	22,648,339	17,965,302,173	11,704,853,464	20,216,252	15,356,786,104	11,026,058,232	2,432,087	2,608,516,069	678,795,231	19,780,242	16,145,288,528	11,704,853,464
2月	27,317,532	22,600,914,459	12,064,646,589	22,789,683	18,043,123,992	11,798,526,316	20,331,150	15,402,869,173	11,106,412,774	2,458,533	2,640,254,819	692,113,542	19,927,670	16,226,128,271	11,798,526,316
3月	27,440,005	22,663,763,599	12,149,500,490	22,897,477	18,092,577,407	11,881,640,943	20,417,276	15,428,411,573	11,175,691,624	2,480,201	2,664,165,834	705,949,319	20,050,244	16,289,608,252	11,881,640,943
4月	27,549,442	22,641,682,921	12,174,538,781	22,997,110	18,073,559,202	11,918,762,906	20,499,365	15,403,221,893	11,202,992,670	2,497,745	2,670,337,308	715,770,236	20,127,091	16,277,903,013	11,918,762,906

月別	老齢厚生年金														
	基礎または定額あり						基礎及び定額なし		(再掲) 65歳以上本来						
	基礎繰上げあり			基礎繰上げなし					計			退職			
	件数	年金額	(別掲)基礎年金額	件数	年金額	(別掲)基礎年金額	件数	年金額	件数	年金額	(別掲)基礎年金額	件数	年金額	(別掲)基礎年金額
		千円	千円		千円	千円		千円		千円	千円		千円	千円
平成 23 年11月	1,458,775	509,718,155	720,215,808	18,092,786	15,517,945,294	10,834,530,651	2,926,873	1,852,724,717	16,097,041	12,956,016,076	11,134,821,132	15,195,577	11,866,910,263	10,518,994,423
12月	1,470,578	513,798,940	727,709,873	18,192,273	15,569,654,343	10,894,154,711	2,915,111	1,842,142,532	16,190,450	13,006,907,837	11,199,044,682	15,275,021	11,902,819,196	10,573,332,452
平成 24 年 1月	1,478,207	516,260,117	733,451,311	18,302,035	15,629,028,411	10,971,402,152	2,868,097	1,820,013,645	16,308,954	13,078,452,637	11,281,141,759	15,374,732	11,953,762,229	10,642,133,245
2月	1,494,354	522,243,773	743,658,224	18,433,316	15,703,884,498	11,054,868,091	2,862,013	1,816,995,721	16,438,771	13,150,996,558	11,370,558,459	15,486,638	12,007,523,840	10,718,842,717
3月	1,507,120	526,787,784	751,899,423	18,543,124	15,762,820,468	11,129,741,521	2,847,233	1,802,969,154	16,555,415	13,217,485,060	11,450,896,292	15,584,511	12,053,533,037	10,785,890,047
4月	1,518,281	528,639,637	756,710,793	18,608,810	15,749,263,375	11,162,052,113	2,870,019	1,795,656,189	16,659,235	13,234,028,655	11,487,236,448	15,671,945	12,056,313,968	10,812,716,537

月別	老齢厚生年金												老齢相当		
	(再掲) 65歳以上本来			(再掲) 特別支給									計		
	在職			計			退職			在職					
	件数	年金額	(別掲)基礎年金額	件数	年金額	(別掲)基礎年金額	件数	年金額	(別掲)基礎年金額	件数	年金額	(別掲)基礎年金額	件数	年金額	(別掲)基礎年金額
		千円	千円		千円	千円		千円	千円		千円	千円		千円	千円
平成 23 年11月	901,464	1,089,105,813	615,826,709	6,170,067	4,703,044,964	211,396,443	4,700,910	3,269,048,061	195,995,490	1,469,157	1,433,996,903	15,400,954	12,257,432	15,841,485,849	6,526,947,099
12月	915,429	1,104,088,642	625,712,230	6,175,147	4,696,544,271	213,412,557	4,695,931	3,250,959,535	197,635,682	1,479,216	1,445,584,736	15,776,875	12,299,893	15,877,547,872	6,562,414,226
平成 24 年 1月	934,222	1,124,690,407	639,008,514	6,126,242	4,664,074,957	213,653,698	4,652,054	3,214,824,884	197,770,821	1,474,188	1,449,250,072	15,882,877	12,338,140	15,911,533,751	6,609,168,191
2月	952,133	1,143,472,718	651,715,743	6,136,423	4,668,264,648	216,759,089	4,653,941	3,206,441,921	200,466,703	1,482,482	1,461,822,727	16,292,386	12,408,069	15,978,257,322	6,659,370,640
3月	970,904	1,163,952,023	665,006,246	6,126,414	4,650,288,603	218,564,051	4,641,289	3,185,442,109	201,928,491	1,485,125	1,464,846,494	16,635,560	12,456,624	16,018,814,381	6,704,374,792
4月	987,290	1,177,714,688	674,519,911	6,121,193	4,614,607,391	219,115,139	4,635,148	3,157,618,017	202,287,302	1,486,045	1,456,989,373	16,827,837	12,502,937	16,001,977,496	6,723,024,345

第５表(続)　月別年金種別別年金受給者状況（新法厚生年金保険）

月別	老齢相当						通老相当								
	退職			在職			計			退職			在職		
	件数	年金額	(別掲)基礎年金額	件数	年金額	(別掲)基礎年金額	件数	年金額	(別掲)基礎年金額	件数	年金額	(別掲)基礎年金額	件数	年金額	(別掲)基礎年金額
		千円	千円		千円	千円		千円	千円		千円	千円		千円	千円
平成 23 年11月	10,332,864	13,424,869,310	5,987,819,071	1,924,568	2,416,616,540	539,128,028	10,221,002	2,038,902,317	5,027,799,359	9,751,607	1,898,428,131	4,912,033,161	469,395	140,474,185	115,766,199
12月	10,356,514	13,435,772,273	6,014,759,834	1,943,379	2,441,775,600	547,654,393	10,278,069	2,048,047,943	5,059,450,358	9,803,291	1,905,890,707	4,941,835,320	474,778	142,157,236	117,615,038
平成 24 年 1月	10,380,367	13,445,676,689	6,049,966,842	1,957,773	2,465,857,062	559,201,349	10,310,199	2,053,768,422	5,095,685,272	9,835,885	1,911,109,415	4,976,091,390	474,314	142,659,007	119,593,882
2月	10,427,759	13,481,862,686	6,089,151,203	1,980,310	2,496,394,636	570,219,437	10,381,614	2,064,866,670	5,139,155,676	9,903,391	1,921,006,487	5,017,261,570	478,223	143,860,183	121,894,105
3月	10,459,646	13,500,009,570	6,122,716,575	1,996,978	2,518,804,811	581,658,217	10,440,853	2,073,763,026	5,177,266,151	9,957,630	1,928,402,003	5,052,975,049	483,223	145,361,023	124,291,102
4月	10,492,814	13,477,215,673	6,133,218,338	2,010,123	2,524,761,823	589,806,006	10,494,173	2,071,581,706	5,195,738,561	10,006,551	1,926,006,221	5,069,774,332	487,622	145,575,485	125,964,230

(新規裁定)

月別	障害厚生年金			遺族厚生年金			合計			老齢厚生年金					
										計			退職		
	件数	年金額	(別掲)基礎年金額	件数	年金額	(別掲)基礎年金額	件数	年金額	(別掲)基礎年金額	件数	年金額	(別掲)基礎年金額	件数	年金額	(別掲)基礎年金額
		千円	千円		千円	千円		千円	千円		千円	千円		千円	千円
平成 23 年11月	318,482	222,877,107	182,338,188	4,164,716	4,293,901,005	79,257,588	121,068	68,079,220	8,906,039	96,182	43,169,179	7,176,934	71,448	26,134,056	6,124,622
12月	319,462	223,440,630	183,054,645	4,180,965	4,309,639,806	80,401,123	156,728	87,570,722	12,192,512	123,426	54,448,705	9,678,624	89,871	31,151,320	8,282,059
平成 24 年 1月	319,888	223,598,233	183,302,038	4,187,890	4,315,096,263	81,082,644	97,452	54,491,499	7,648,385	77,187	34,241,236	6,133,921	56,532	19,952,007	5,141,884
2月	320,575	223,923,633	183,854,851	4,207,274	4,333,866,834	82,265,422	184,903	104,128,861	14,679,077	145,633	64,458,861	12,199,997	107,136	37,842,485	10,416,126
3月	321,750	224,722,421	184,619,610	4,220,778	4,346,463,771	83,239,937	151,631	83,775,424	11,996,725	120,555	52,710,646	9,571,668	88,083	30,612,971	8,103,090
4月	322,201	224,225,317	183,774,388	4,230,131	4,343,898,403	72,001,487	138,843	75,766,280	10,685,006	110,768	48,101,914	8,852,016	80,585	27,784,396	7,398,290

月別	老齢厚生年金													
	計			基礎または定額あり									基礎及び定額なし	
	在職			計			基礎繰上げあり			基礎繰上げなし				
	件数	年金額	(別掲)基礎年金額	件数	年金額	(別掲)基礎年金額	件数	年金額	(別掲)基礎年金額	件数	年金額	(別掲)基礎年金額	件数	年金額
		千円	千円		千円	千円		千円	千円		千円	千円		千円
平成 23 年11月	24,734	17,035,123	1,052,312	20,955	9,138,621	7,176,934	4,737	1,835,696	2,037,595	16,218	7,302,925	5,139,339	75,227	34,030,558
12月	33,555	23,297,385	1,396,565	27,782	11,758,009	9,678,624	6,814	2,434,304	2,976,127	20,968	9,323,705	6,702,496	95,644	42,690,697
平成 24 年 1月	20,655	14,289,229	992,036	17,395	7,469,451	6,133,921	4,375	1,586,766	1,918,757	13,020	5,882,685	4,215,163	59,792	26,771,785
2月	38,497	26,616,376	1,783,872	32,077	13,708,246	12,199,997	9,081	3,508,516	4,008,640	22,996	10,199,730	8,191,358	113,556	50,750,615
3月	32,472	22,097,675	1,468,578	26,589	11,260,973	9,571,668	6,960	2,595,911	3,058,792	19,629	8,665,062	6,512,876	93,966	41,449,673
4月	30,183	20,317,519	1,453,726	24,949	10,661,235	8,852,016	6,073	2,278,333	2,664,342	18,876	8,382,902	6,187,674	85,819	37,440,680

第５表(続)　月別年金種別別年金受給者状況（新法厚生年金保険）

月別	老齢厚生年金														
	(再掲) 65歳以上本来									(再掲) 特別支給					
	計			退職			在職			計			退職		
	件数	年金額	(別掲)基礎年金額	件数	年金額	(別掲)基礎年金額	件数	年金額	(別掲)基礎年金額	件数	年金額	(別掲)基礎年金額	件数	年金額	(別掲)基礎年金額
		千円	千円		千円	千円		千円	千円		千円	千円		千円	千円
平成 23 年11月	8,475	1,948,468	5,063,899	7,045	786,953	4,229,018	1,430	1,161,516	834,881	87,607	41,167,296	2,037,595	64,330	25,328,908	1,839,621
12月	10,903	2,579,937	6,581,610	9,087	1,051,510	5,501,829	1,816	1,528,427	1,079,782	112,370	51,796,919	2,975,898	80,669	30,071,089	2,687,885
平成 24 年 1月	6,851	1,705,534	4,138,591	5,554	656,338	3,361,483	1,297	1,049,196	777,108	70,236	32,477,278	1,918,074	50,907	19,273,865	1,723,517
2月	13,057	2,938,235	8,056,991	10,880	1,149,063	6,744,426	2,177	1,789,172	1,312,565	132,402	61,441,839	4,008,189	96,125	36,663,140	3,568,300
3月	10,534	2,516,869	6,395,035	8,665	950,484	5,279,912	1,869	1,566,386	1,115,123	109,870	50,118,268	3,058,792	79,306	29,636,905	2,736,579
4月	10,069	2,501,229	6,078,173	8,196	933,204	4,956,683	1,873	1,568,025	1,121,490	100,562	45,533,587	2,663,697	72,295	26,838,258	2,364,042

月別	老齢厚生年金			老齢相当									通老相当		
	(再掲)特別支給														
	在職			計			退職			在職			計		
	件数	年金額	(別掲)基礎年金額	件数	年金額	(別掲)基礎年金額	件数	年金額	(別掲)基礎年金額	件数	年金額	(別掲)基礎年金額	件数	年金額	(別掲)基礎年金額
		千円	千円		千円	千円		千円	千円		千円	千円		千円	千円
平成 23 年11月	23,277	15,838,388	197,973	40,259	35,643,885	1,517,570	21,968	19,895,780	846,346	18,291	15,748,105	671,224	55,923	7,525,293	5,659,364
12月	31,701	21,725,830	288,014	51,015	44,724,796	2,017,725	26,173	23,162,967	1,141,901	24,842	21,561,830	875,824	72,411	9,723,909	7,660,898
平成 24 年 1月	19,329	13,203,413	194,557	32,051	28,172,980	1,361,291	16,772	14,965,338	726,835	15,279	13,207,642	634,456	45,136	6,068,256	4,772,629
2月	36,277	24,778,699	439,889	61,250	53,197,541	2,644,490	32,316	28,479,981	1,532,973	28,934	24,717,560	1,111,517	84,383	11,261,320	9,555,507
3月	30,564	20,481,364	322,214	49,895	43,261,882	2,095,364	26,093	22,865,861	1,161,578	23,802	20,396,020	933,786	70,660	9,448,764	7,476,304
4月	28,267	18,695,329	299,655	45,466	39,368,457	1,983,412	23,509	20,595,847	1,040,385	21,957	18,772,610	943,027	65,302	8,733,458	6,868,604

月別	通老相当						障害厚生年金			遺族厚生年金		
	退職			在職								
	件数	年金額	(別掲)基礎年金額	件数	年金額	(別掲)基礎年金額	件数	年金額	(別掲)基礎年金額	件数	年金額	(別掲)基礎年金額
		千円	千円		千円	千円		千円	千円		千円	千円
平成 23 年11月	49,480	6,238,276	5,278,276	6,443	1,287,017	381,088	1,886	1,406,097	866,006	23,000	23,503,945	863,099
12月	63,698	7,988,353	7,140,158	8,713	1,735,556	520,741	2,835	2,115,269	1,340,049	30,467	31,006,747	1,173,840
平成 24 年 1月	39,760	4,986,668	4,415,049	5,376	1,081,587	357,580	1,843	1,373,201	811,382	18,422	18,877,063	703,082
2月	74,820	9,362,504	8,883,152	9,563	1,898,816	672,355	2,727	2,026,757	1,273,140	36,543	37,643,243	1,205,939
3月	61,990	7,747,110	6,941,512	8,670	1,701,654	534,792	3,087	2,378,042	1,429,943	27,989	28,686,736	995,114
4月	57,076	7,188,549	6,357,905	8,226	1,544,909	510,699	2,212	1,664,717	1,067,031	25,863	25,999,648	765,959

第５表(続)　月別年金種別別年金受給者状況（旧共済組合計）

(月末現在)

月　別	合　計			退　職　年　金			通　算　退　職　年　金			障　害　年　金			遺　族　年　金			通算遺族年金	
	件数	年金額	(別掲)基礎年金額	件数	年金額	(別掲)基礎年金額	件数	年金額	(別掲)基礎年金額	件数	年金額	(別掲)基礎年金額	件数	年金額	(別掲)基礎年金額	件数	年金額
		千円	千円		千円	千円		千円	千円		千円	千円		千円	千円		千円
平成 23 年11月	616,837	885,503,313	78,956,574	377,991	687,830,548	77,316,874	96,357	26,011,912	1,019,305	4,931	5,366,526	573,772	136,367	166,005,405	46,624	1,191	288,922
12月	614,083	880,262,715	78,931,485	376,197	683,647,686	77,296,492	96,145	25,907,899	1,017,753	4,904	5,333,346	570,616	135,653	165,086,566	46,624	1,184	287,218
平成 24 年 1月	611,773	875,779,198	78,916,001	374,662	680,011,949	77,285,637	95,952	25,810,976	1,015,097	4,886	5,304,845	568,644	135,101	164,366,957	46,624	1,172	284,471
2月	608,077	868,810,448	78,895,678	372,287	674,475,640	77,275,501	95,619	25,664,798	1,011,813	4,855	5,263,984	562,757	134,151	163,123,966	45,608	1,165	282,059
3月	605,953	864,168,340	78,875,740	370,749	670,625,054	77,258,461	95,556	25,641,657	1,010,235	4,841	5,231,817	561,436	133,646	162,389,156	45,608	1,161	280,656
4月	604,310	858,429,520	78,631,960	369,569	665,926,789	77,046,764	95,541	25,627,300	1,002,340	4,825	5,200,234	552,245	133,214	161,394,589	30,610	1,161	280,609

第５表(続)　月別年金種別別年金受給者状況（旧共済組合計　旧法分）

(月末現在)

月　別	合　計		退　職　年　金					減　額　退　職　年　金					通　算　退　職　年　金				
			計	退　職		在　職		計	退　職		在　職		計	退　職		在　職	
	件数	年金額	件数	件数	年金額	件数	年金額	件数	件　数	年金額	件数	年金額	件数	件数	年金額	件数	年金額
		千円			千円		千円			千円		千円			千円		千円
平成 23 年11月	242,692	506,196,386	131,951	131,683	329,557,691	268	353,738	54,267	54,181	114,557,656	86	89,659	8,286	8,286	3,967,334		
12月	240,951	502,395,019	130,840	130,575	326,712,966	265	349,262	54,030	53,944	114,021,874	86	89,495	8,197	8,197	3,928,070		
平成 24 年 1月	239,487	499,190,847	129,883	129,619	324,257,499	264	348,177	53,850	53,764	113,617,177	86	89,532	8,117	8,117	3,885,611		
2月	237,139	494,180,206	128,371	128,108	320,503,641	263	347,772	53,524	53,440	112,907,266	84	87,093	7,999	7,999	3,833,724		
3月	235,615	490,629,560	127,363	127,101	317,842,433	262	346,320	53,278	53,195	112,365,435	83	85,978	7,985	7,985	3,828,034		
4月	234,345	486,338,091	126,496	126,235	314,743,178	261	344,438	53,065	52,982	111,570,133	83	85,767	7,981	7,981	3,824,383		

月　別	障　害　年　金					遺　族　年　金					通算遺族年金	
	計	職務上		職務外		計	職務上		職務外			
	件数	件数	年金額	件数	年金額	件数	件　数	年金額	件数	年金額	件数	年金額
			千円		千円			千円		千円		千円
平成 23 年11月	2,189	65	74,842	2,124	3,427,049	44,808	250	227,022	44,558	53,652,473	1,191	288,922
12月	2,177	65	74,842	2,112	3,403,483	44,523	249	226,153	44,274	53,301,657	1,184	287,218
平成 24 年 1月	2,163	66	76,820	2,097	3,378,371	44,302	249	226,153	44,053	53,027,036	1,172	284,471
2月	2,148	66	76,820	2,082	3,351,574	43,932	248	225,320	43,684	52,564,936	1,165	282,059
3月	2,137	66	76,820	2,071	3,323,575	43,691	248	225,320	43,443	52,254,988	1,161	280,656
4月	2,129	66	76,820	2,063	3,302,180	43,513	248	225,320	43,265	51,885,263	1,161	280,609

第５表(続)　月別年金種別別年金受給者状況（旧共済組合計　新法分）

(月末現在)

月別	合計			退職共済年金										
				計							特別支給			
							退職		在職		計		退職	
	件数	年金額	(別掲)基礎年金額	件数	年金額	(別掲)基礎年金額	件数	年金額	件数	年金額	件数	年金額	件数	年金額
		千円	千円		千円	千円		千円		千円		千円		千円
平成 23 年11月	374,145	379,306,927	78,956,574	279,844	265,316,381	78,336,179	275,027	261,582,105	4,817	3,734,276	5,423	5,496,043	4,501	4,410,721
12月	373,132	377,867,696	78,931,485	279,275	264,453,918	78,314,245	274,517	260,783,674	4,758	3,670,244	5,215	5,289,600	4,332	4,247,446
平成 24 年 1月	372,286	376,588,351	78,916,001	278,764	263,624,929	78,300,734	274,108	260,037,769	4,656	3,587,160	4,940	5,001,670	4,107	4,017,328
2月	370,938	374,630,242	78,895,678	278,012	262,460,942	78,287,314	273,433	258,948,784	4,579	3,512,159	4,682	4,720,986	3,892	3,785,482
3月	370,338	373,538,780	78,875,740	277,679	261,798,510	78,268,696	273,154	258,341,004	4,525	3,457,506	4,423	4,461,607	3,676	3,570,914
4月	369,965	372,091,429	78,631,960	277,568	260,986,190	78,049,105	273,078	257,587,196	4,490	3,398,994	4,280	4,294,016	3,571	3,453,576

月別	退職共済年金												
	特別支給		(再掲)繰上げ支給						本来支給			(再掲)減額あり	
	在職		計		退職		在職						
	件数	年金額	件数	年金額	件数	年金額	件数	年金額	件数	年金額	(別掲)基礎年金額	件数	年金額
		千円		千円		千円		千円		千円	千円		千円
平成 23 年11月	922	1,085,322	3,532	3,022,276	3,173	2,686,940	359	335,336	274,421	259,820,339	78,282,810	79,306	88,153,794
12月	883	1,042,154	3,367	2,872,541	3,029	2,556,565	338	315,976	274,060	259,164,319	78,264,288	79,273	87,979,631
平成 24 年 1月	833	984,342	3,183	2,704,123	2,868	2,409,865	315	294,258	273,824	258,623,259	78,254,112	79,311	87,878,263
2月	790	935,504	3,019	2,552,788	2,731	2,281,792	288	270,996	273,330	257,739,956	78,241,676	79,275	87,651,594
3月	747	890,693	2,850	2,404,916	2,580	2,149,986	270	254,930	273,256	257,336,903	78,224,176	79,291	87,489,597
4月	709	840,440	2,755	2,308,902	2,500	2,071,269	255	237,633	273,288	256,692,174	78,005,832	79,332	87,147,842

月別	退職共済年金												
	退年相当							通退相当					
	計			退職		在職		計			退職		在職
	件数	年金額	(別掲)基礎年金額	件数	年金額	件数	年金額	件数	年金額	(別掲)基礎年金額	件数	年金額	件数	年金額
		千円	千円		千円		千円		千円	千円		千円		千円
平成 23 年11月	191,773	243,271,804	77,316,874	188,443	239,849,945	3,330	3,421,859	88,071	22,044,577	1,019,305	86,584	21,732,160	1,487	312,417
12月	191,327	242,474,090	77,296,492	188,049	239,116,074	3,278	3,358,016	87,948	21,979,828	1,017,753	86,468	21,667,600	1,480	312,228
平成 24 年 1月	190,929	241,699,564	77,285,637	187,711	238,416,357	3,218	3,283,208	87,835	21,925,365	1,015,097	86,397	21,621,413	1,438	303,952
2月	190,392	240,629,868	77,275,501	187,217	237,416,021	3,175	3,213,847	87,620	21,831,074	1,011,813	86,216	21,532,762	1,404	298,311
3月	190,108	239,984,887	77,258,461	186,966	236,820,505	3,142	3,164,383	87,571	21,813,623	1,010,235	86,188	21,520,499	1,383	293,124
4月	190,008	239,183,273	77,046,764	186,901	236,077,400	3,107	3,105,873	87,560	21,802,917	1,002,340	86,177	21,509,796	1,383	293,121

月別	障害共済年金							遺族共済年金						
	計			職務上		職務外		計			職務上		職務外	
	件数	年金額	(別掲)基礎年金額	件数	年金額	件数	年金額	件数	年金額	(別掲)基礎年金額	件数	年金額	件数	年金額
		千円	千円		千円		千円		千円	千円		千円		千円
平成 23 年11月	2,742	1,864,635	573,772	143	120,674	2,599	1,743,961	91,559	112,125,910	46,624	278	238,817	91,281	111,887,093
12月	2,727	1,855,022	570,616	143	120,674	2,584	1,734,348	91,130	111,558,756	46,624	276	236,749	90,854	111,322,007
平成 24 年 1月	2,723	1,849,654	568,644	143	120,447	2,580	1,729,207	90,799	111,113,768	46,624	275	235,580	90,524	110,878,188
2月	2,707	1,835,589	562,757	143	120,220	2,564	1,715,369	90,219	110,333,710	45,608	275	234,790	89,944	110,098,920
3月	2,704	1,831,421	561,436	143	119,955	2,561	1,711,466	89,955	109,908,849	45,608	275	234,001	89,680	109,674,847
4月	2,696	1,821,233	552,245	143	119,835	2,553	1,701,398	89,701	109,284,006	30,610	275	233,494	89,426	109,050,512

第６表　都道府県別保険料徴収状況

都道府県別	保険料徴収状況（年度累計）			
	徴収決定済額	収納済額	不納欠損額	収納未済額
	千円	千円	千円	千円
平成 23 年11月	15,466,073,163	14,916,856,797	13,805,477	535,410,889
12月	16,095,530,198	15,253,580,363	16,097,504	825,852,331
平成 24 年 1月	20,425,387,368	19,856,091,727	19,284,379	550,011,262
2月	22,261,274,876	21,703,243,056	23,873,509	534,158,311
3月	22,873,797,456	22,042,777,892	37,983,187	793,036,376
4月(23年度)	23,958,128,643	23,469,880,054	38,000,179	450,248,410
4月	934,075,656	276,704,984	530,730	656,839,942
北海道	28,064,187	7,824,078	15,945	20,224,164
青森	5,729,807	1,493,426	2,239	4,234,142
岩手	4,560,775	1,331,590	6,060	3,223,126
宮城	14,101,394	4,912,608	26,647	9,162,139
秋田	2,328,701	689,347	444	1,638,910
山形	4,218,298	1,175,130		3,043,168
福島	10,609,938	3,486,243	2,958	7,120,738
茨城	11,647,290	3,566,007	10,360	8,070,923
栃木	9,023,790	2,760,815		6,262,975
群馬	6,450,661	2,839,812	10,970	3,599,880
埼玉	23,839,963	6,849,496	92,259	16,898,208
千葉	17,916,460	3,999,303	405	13,916,752
東京	332,931,828	113,534,702	40,022	219,357,104
神奈川	43,658,707	10,702,091	254	32,956,363
新潟	12,869,888	2,942,136	19,485	9,908,267
富山	5,585,422	2,126,436	546	3,458,440
石川	4,525,511	1,250,520	1,960	3,273,031
福井	2,642,521	547,669		2,094,852
山梨	3,538,170	993,248		2,544,922
長野	8,818,576	3,449,049	7,177	5,362,350
岐阜	10,882,714	3,353,957	12,305	7,516,451
静岡	17,306,785	4,054,261	24,588	13,227,936
愛知	61,426,058	15,917,130	98,216	45,410,711
三重	8,844,065	2,387,449	324	6,456,293
滋賀	4,568,769	777,270		3,791,499
京都	12,500,939	4,366,624	159	8,134,155
大阪	106,021,984	27,480,966	3,836	78,537,182
兵庫	24,917,863	7,169,252	8,316	17,740,294
奈良	4,003,043	1,186,188	5,771	2,811,084
和歌山	3,129,033	588,501	3,003	2,537,529
鳥取	1,933,497	544,803	754	1,387,941
島根	2,692,447	784,932	4,110	1,903,404
岡山	10,354,519	2,344,825	3,781	8,005,912
広島	22,170,092	6,013,778	12,968	16,143,346
山口	5,718,851	1,392,894	1,966	4,323,991
徳島	3,496,124	885,075		2,611,048
香川	4,429,866	1,216,632		3,213,234
愛媛	5,260,292	1,435,476	5,167	3,819,650
高知	3,391,921	706,174		2,685,748
福岡	30,325,126	8,395,197	56,362	21,873,567
佐賀	3,569,927	705,552	3,725	2,860,651
長崎	7,723,263	2,117,281	201	5,605,780
熊本	6,074,303	1,478,340	29,294	4,566,669
大分	5,274,304	946,244	7,951	4,320,110
宮崎	4,239,367	1,043,570	4,070	3,191,727
鹿児島	6,855,917	1,410,763	1,718	5,443,436
沖縄	3,902,700	1,528,144	4,416	2,370,140

注　徴収決定済額は、前年度からの繰越額（４月分　311,579,770千円）を含む。

第７表　月別一時金状況

（ 厚生年金保険 ）

月　別	合　計		障害手当金		脱退手当金		脱退一時金	
	件　数	金　額	件　数	金　額	件　数	金　額	件　数	金　額
		千円		千円		千円		千円
平成 23 年11月	6,183	2,034,554	9	14,637	537	58,743	5,637	1,961,174
12月	6,196	1,551,760	17	23,827	525	56,321	5,654	1,471,611
平成 24 年 1月	6,281	1,872,111	15	21,253	536	55,951	5,730	1,794,907
2月	6,247	1,878,613	23	33,235	513	52,008	5,711	1,793,370
3月	7,645	2,337,371	20	26,151	525	49,904	7,100	2,261,316
4月	5,117	1,650,527	18	26,862	519	60,200	4,580	1,563,466

第８表　都道府県別適用状況

都道府県別	被保険者数														付加年金被保険者数
	総数			第１号被保険者			任意加入被保険者			(再掲) 60～64歳任意加入	(再掲) 65歳以上任意加入	第３号被保険者			
	合計	男子	女子	合計	男子	女子	合計	男子	女子			合計	男子	女子	
平成 23 年11月	28,917,405	9,829,212	19,088,193	18,658,108	9,606,864	9,051,244	336,220	106,891	229,329	276,365	12,577	9,923,077	115,457	9,807,620	895,101
12月	28,876,384	9,822,957	19,053,427	18,713,218	9,604,338	9,108,880	334,460	106,586	227,874	274,653	12,591	9,828,706	112,033	9,716,673	889,165
平成 24 年 1月	28,862,886	9,838,196	19,024,690	18,737,414	9,620,938	9,116,476	331,473	106,137	225,336	271,607	12,768	9,793,999	111,121	9,682,878	882,908
2月	28,856,278	9,845,730	19,010,548	18,740,606	9,628,738	9,111,868	329,318	105,805	223,513	269,483	12,929	9,786,354	111,187	9,675,167	877,895
3月	28,822,322	9,841,154	18,981,168	18,717,052	9,624,484	9,092,568	327,284	105,598	221,686	267,453	13,110	9,777,986	111,072	9,666,914	873,161
4月	28,410,766	9,656,657	18,754,109	18,377,415	9,441,758	8,935,657	322,745	104,948	217,797	263,433	13,186	9,710,606	109,951	9,600,655	877,229
北海道	1,272,225	417,626	854,599	815,723	406,860	408,863	20,314	5,667	14,647	18,474	636	436,188	5,099	431,089	60,349
青森	311,379	120,895	190,484	227,327	118,462	108,865	2,597	1,025	1,572	2,283	153	81,455	1,408	80,047	8,645
岩手	260,546	95,924	164,622	178,719	93,810	84,909	2,375	838	1,537	2,073	73	79,452	1,276	78,176	9,086
宮城	522,149	181,852	340,297	345,152	178,979	166,173	3,843	1,278	2,565	3,145	189	173,154	1,595	171,559	15,715
秋田	205,709	76,071	129,638	142,325	74,444	67,881	1,551	597	954	1,320	87	61,833	1,030	60,803	6,444
山形	207,144	79,917	127,227	147,392	78,440	68,952	1,055	406	649	821	50	58,697	1,071	57,626	8,516
福島	405,628	147,786	257,842	277,088	145,132	131,956	2,478	1,043	1,435	2,028	158	126,062	1,611	124,451	10,890
茨城	692,410	248,805	443,605	464,840	245,204	219,636	6,178	2,043	4,135	5,000	304	221,392	1,558	219,834	17,525
栃木	454,670	157,595	297,075	299,133	155,167	143,966	3,108	1,143	1,965	2,401	219	152,429	1,285	151,144	11,993
群馬	447,435	156,863	290,572	295,443	154,423	141,020	3,212	1,176	2,036	2,654	139	148,780	1,264	147,516	14,689
埼玉	1,704,392	573,933	1,130,459	1,074,354	563,470	510,884	19,333	6,459	12,874	15,504	960	610,705	4,004	606,701	46,053
千葉	1,441,288	479,178	962,110	898,461	470,246	428,215	18,617	5,463	13,154	14,898	721	524,210	3,469	520,741	53,817
東京	3,145,552	1,165,010	1,980,542	2,177,832	1,137,729	1,040,103	47,859	17,086	30,773	33,821	1,924	919,861	10,195	909,666	111,015
神奈川	2,104,808	670,500	1,434,308	1,276,543	656,550	619,993	27,984	8,689	19,295	21,909	961	800,281	5,261	795,020	63,173
新潟	437,772	154,414	283,358	290,185	151,460	138,725	3,516	1,104	2,412	2,949	85	144,071	1,850	142,221	16,095
富山	184,278	61,503	122,775	115,659	60,342	55,317	1,806	593	1,213	1,502	53	66,813	568	66,245	8,011
石川	218,912	77,118	141,794	144,142	75,488	68,654	1,981	696	1,285	1,620	105	72,789	934	71,855	5,395
福井	140,161	49,714	90,447	92,193	48,738	43,455	1,113	403	710	917	42	46,855	573	46,282	4,387
山梨	187,045	68,587	118,458	127,839	67,455	60,384	1,236	481	755	928	87	57,970	651	57,319	4,214
長野	423,202	147,299	275,903	275,572	144,415	131,157	3,343	1,247	2,096	2,647	106	144,287	1,637	142,650	13,043
岐阜	444,647	141,484	303,163	276,781	139,063	137,718	3,574	1,106	2,468	2,937	106	164,292	1,315	162,977	12,095
静岡	791,241	261,029	530,212	498,774	257,012	241,762	5,525	1,962	3,563	4,170	254	286,942	2,055	284,887	24,382
愛知	1,673,155	502,047	1,171,108	980,271	493,433	486,838	13,795	4,175	9,620	11,126	557	679,089	4,439	674,650	38,364
三重	388,336	119,874	268,462	235,315	117,424	117,891	3,622	1,101	2,521	3,089	120	149,399	1,349	148,050	11,620
滋賀	300,616	91,701	208,915	176,703	89,925	86,778	2,049	613	1,436	1,630	52	121,864	1,163	120,701	8,934
京都	581,597	199,534	382,063	382,793	193,572	189,221	8,568	2,736	5,832	7,261	340	190,236	3,226	187,010	19,173
大阪	2,112,239	720,670	1,391,569	1,392,317	702,278	690,039	28,039	8,794	19,245	23,888	1,533	691,883	9,598	682,285	56,837
兵庫	1,275,383	392,881	882,502	776,194	383,221	392,973	15,998	4,662	11,336	13,467	569	483,191	4,998	478,193	39,734
奈良	328,664	102,139	226,525	203,222	99,436	103,786	4,549	1,200	3,349	3,869	123	120,893	1,503	119,390	10,275
和歌山	233,784	80,805	152,979	157,833	79,031	78,802	2,325	716	1,609	2,007	106	73,626	1,058	72,568	6,566
鳥取	110,132	41,409	68,723	76,158	40,133	36,025	1,096	392	704	939	37	32,878	884	31,994	3,247
島根	114,111	40,665	73,446	75,044	39,540	35,504	806	301	505	668	34	38,261	824	37,437	2,326
岡山	374,997	120,668	254,329	230,846	117,397	113,449	3,905	1,208	2,697	3,327	144	140,246	2,063	138,183	12,797
広島	599,839	186,087	413,752	362,834	181,474	181,360	6,958	2,045	4,913	5,960	237	230,047	2,568	227,479	18,773
山口	280,724	86,555	194,169	168,911	84,476	84,435	3,028	884	2,144	2,602	91	108,785	1,195	107,590	8,287
徳島	154,392	55,752	98,640	105,305	53,803	51,502	2,007	748	1,259	1,777	97	47,080	1,201	45,879	4,019
香川	191,580	63,001	128,579	119,373	61,291	58,082	2,036	663	1,373	1,770	54	70,171	1,047	69,124	5,817
愛媛	304,247	102,918	201,329	196,303	100,337	95,966	3,207	1,016	2,191	2,801	128	104,737	1,565	103,172	9,385
高知	147,780	59,899	87,881	108,828	57,400	51,428	2,222	847	1,375	2,016	88	36,730	1,652	35,078	4,713
福岡	1,138,024	379,248	758,776	733,211	368,807	364,404	13,568	4,243	9,325	11,706	559	391,245	6,198	385,047	30,171
佐賀	173,615	63,701	109,914	118,683	62,118	56,565	1,196	426	770	985	45	53,736	1,157	52,579	5,185
長崎	312,824	113,231	199,593	214,795	110,650	104,145	3,195	1,142	2,053	2,731	146	94,834	1,439	93,395	9,069
熊本	391,581	145,868	245,713	274,588	142,341	132,247	3,531	1,257	2,274	2,979	139	113,462	2,270	111,192	14,307
大分	230,818	74,149	156,669	143,246	72,047	71,199	2,781	876	1,905	2,468	132	84,791	1,226	83,565	6,416
宮崎	244,060	91,210	152,850	170,773	88,638	82,135	2,639	1,041	1,598	2,298	123	70,648	1,531	69,117	9,273
鹿児島	361,489	124,502	236,987	233,558	120,765	112,793	4,118	1,540	2,578	3,639	163	123,813	2,197	121,616	10,932
沖縄	384,186	165,040	219,146	298,834	159,332	139,502	4,909	1,817	3,092	4,429	157	80,443	3,891	76,552	5,477

第８表(続)　都道府県別適用状況

都道府県別	資格取得者数													
	総数			第１号被保険者			(再掲)学生の新規加入	(再掲)20歳到達による新規加入	任意加入被保険者			第３号被保険者		
	合計	男子	女子	合計	男子	女子			合計	男子	女子	合計	男子	女子
平成 23 年11月	464,345	168,621	295,724	363,123	162,316	200,807	28,973	59,380	7,157	2,426	4,731	94,065	3,879	90,186
12月	471,005	148,400	322,605	386,824	142,878	243,946	25,136	54,637	6,866	2,352	4,514	77,315	3,170	74,145
平成 24 年 1月	487,678	176,976	310,702	386,282	170,334	215,948	31,264	64,750	7,889	2,784	5,105	93,507	3,858	89,649
2月	462,553	166,877	295,676	354,500	159,975	194,525	26,338	58,200	8,227	2,899	5,328	99,826	4,003	95,823
3月	422,550	156,286	266,264	327,726	149,952	177,774	26,294	57,324	7,996	2,821	5,175	86,828	3,513	83,315
4月	562,445	196,089	366,356	453,259	188,385	264,874	25,109	53,961	9,054	3,360	5,694	100,132	4,344	95,788
北海道	35,429	14,341	21,088	29,205	13,878	15,327	171	3,226	646	222	424	5,578	241	5,337
青森	6,480	2,311	4,169	5,475	2,224	3,251	272	529	70	29	41	935	58	877
岩手	6,398	2,311	4,087	5,260	2,230	3,030	415	444	107	40	67	1,031	41	990
宮城	9,467	3,423	6,044	7,684	3,322	4,362	170	1,291	165	61	104	1,618	40	1,578
秋田	5,570	2,123	3,447	4,676	2,037	2,639	237	370	60	29	31	834	57	777
山形	5,852	2,043	3,809	4,907	1,972	2,935	381	277	52	25	27	893	46	847
福島	7,457	2,674	4,783	5,912	2,575	3,337	398	767	84	44	40	1,461	55	1,406
茨城	14,472	5,103	9,369	12,091	4,968	7,123	752	1,374	226	81	145	2,155	54	2,101
栃木	8,988	3,092	5,896	7,530	3,012	4,518	484	692	97	34	63	1,361	46	1,315
群馬	9,654	3,482	6,172	8,096	3,387	4,709	482	793	114	42	72	1,444	53	1,391
埼玉	29,311	10,374	18,937	24,063	10,045	14,018	1,136	2,908	543	205	338	4,705	124	4,581
千葉	26,536	9,408	17,128	22,221	9,132	13,089	908	2,766	517	170	347	3,798	106	3,692
東京	52,088	19,220	32,868	43,101	18,490	24,611	1,710	6,274	1,097	432	665	7,890	298	7,592
神奈川	33,477	11,116	22,361	26,650	10,668	15,982	137	5,039	731	279	452	6,096	169	5,927
新潟	11,476	4,173	7,303	9,470	4,029	5,441	864	514	131	48	83	1,875	96	1,779
富山	5,164	1,663	3,501	3,926	1,600	2,326	365	306	80	29	51	1,158	34	1,124
石川	5,547	1,817	3,730	4,173	1,735	2,438	401	426	65	26	39	1,309	56	1,253
福井	2,924	1,033	1,891	2,309	997	1,312	270	224	35	10	25	580	26	554
山梨	4,140	1,475	2,665	3,259	1,432	1,827	231	354	41	18	23	840	25	815
長野	10,308	4,103	6,205	8,812	3,997	4,815	537	1,001	119	47	72	1,377	59	1,318
岐阜	10,483	3,833	6,650	8,748	3,724	5,024	814	603	127	57	70	1,608	52	1,556
静岡	15,176	4,826	10,350	11,719	4,668	7,051	1,158	881	165	61	104	3,292	97	3,195
愛知	26,208	8,541	17,667	19,979	8,233	11,746	2,338	2,328	357	117	240	5,872	191	5,681
三重	8,701	2,690	6,011	6,827	2,545	4,282	415	738	139	57	82	1,735	88	1,647
滋賀	6,425	2,133	4,292	5,063	2,062	3,001	368	633	58	19	39	1,304	52	1,252
京都	10,646	3,606	7,040	8,324	3,426	4,898	3	1,807	215	81	134	2,107	99	2,008
大阪	35,061	12,562	22,499	28,006	12,064	15,942	1,610	4,605	631	226	405	6,424	272	6,152
兵庫	24,708	7,980	16,728	19,371	7,615	11,756	1,532	2,292	434	153	281	4,903	212	4,691
奈良	5,759	1,942	3,817	4,604	1,848	2,756	450	635	116	45	71	1,039	49	990
和歌山	4,656	1,697	2,959	4,066	1,654	2,412	275	378	52	22	30	538	21	517
鳥取	3,442	1,193	2,249	2,750	1,132	1,618	176	218	40	18	22	652	43	609
島根	3,443	1,141	2,302	2,543	1,069	1,474	270	135	22	9	13	878	63	815
岡山	8,568	3,021	5,547	6,992	2,912	4,080	321	968	123	32	91	1,453	77	1,376
広島	13,182	4,327	8,855	10,673	4,151	6,522	814	1,074	232	77	155	2,277	99	2,178
山口	6,269	1,884	4,385	4,574	1,778	2,796	373	373	98	34	64	1,597	72	1,525
徳島	3,433	1,149	2,284	2,686	1,077	1,609	207	229	59	20	39	688	52	636
香川	3,870	1,300	2,570	3,010	1,222	1,788	268	244	65	31	34	795	47	748
愛媛	6,572	2,241	4,331	5,343	2,149	3,194	444	455	100	32	68	1,129	60	1,069
高知	3,936	1,330	2,606	3,010	1,207	1,803		519	59	26	33	867	97	770
福岡	25,518	8,293	17,225	19,916	7,866	12,050	1,300	1,938	333	117	216	5,269	310	4,959
佐賀	4,167	1,301	2,866	3,191	1,220	1,971	151	314	31	8	23	945	73	872
長崎	6,923	2,277	4,646	5,521	2,172	3,349	370	436	80	28	52	1,322	77	1,245
熊本	7,523	2,543	4,980	6,060	2,425	3,635	289	168	97	40	57	1,366	78	1,288
大分	4,838	1,514	3,324	3,660	1,426	2,234	315	332	81	28	53	1,097	60	1,037
宮崎	6,601	2,242	4,359	5,440	2,136	3,304	265	406	90	41	49	1,071	65	1,006
鹿児島	7,972	2,502	5,470	6,171	2,340	3,831	201	661	115	44	71	1,686	118	1,568
沖縄	7,627	2,736	4,891	6,192	2,534	3,658	61	1,016	155	66	89	1,280	136	1,144

第８表(続)　都道府県別適用状況

都道府県別	資格喪失者数											
	総数			第１号被保険者			任意加入被保険者			第３号被保険者		
	合計	男子	女子	合計	男子	女子	合計	男子	女子	合計	男子	女子
平成 23 年11月	469,084	163,156	305,928	358,513	156,492	202,021	9,168	2,842	6,326	101,403	3,822	97,581
12月	512,037	154,662	357,375	331,726	145,411	186,315	8,626	2,657	5,969	171,685	6,594	165,091
平成 24 年 1月	501,198	161,749	339,449	362,110	153,746	208,364	10,876	3,233	7,643	128,212	4,770	123,442
2月	469,180	159,352	309,828	351,329	152,184	199,145	10,384	3,231	7,153	107,467	3,937	103,530
3月	456,526	160,871	295,655	351,300	154,215	197,085	10,030	3,028	7,002	95,196	3,628	91,568
4月	974,009	380,592	593,417	792,906	371,117	421,789	13,593	4,010	9,583	167,510	5,465	162,045
北海道	53,424	20,520	32,904	40,881	19,951	20,930	942	241	701	11,601	328	11,273
青森	11,186	4,361	6,825	9,060	4,225	4,835	131	51	80	1,995	85	1,910
岩手	11,102	4,376	6,726	8,929	4,256	4,673	125	39	86	2,048	81	1,967
宮城	19,699	8,225	11,474	16,450	8,095	8,355	164	50	114	3,085	80	3,005
秋田	8,828	3,475	5,353	7,020	3,376	3,644	63	24	39	1,745	75	1,670
山形	9,866	3,772	6,094	7,976	3,680	4,296	62	23	39	1,828	69	1,759
福島	14,762	5,792	8,970	12,232	5,650	6,582	130	56	74	2,400	86	2,314
茨城	21,808	8,378	13,430	17,531	8,216	9,315	278	82	196	3,999	80	3,919
栃木	14,563	5,683	8,880	11,834	5,578	6,256	113	38	75	2,616	67	2,549
群馬	15,171	5,865	9,306	12,142	5,744	6,398	136	43	93	2,893	78	2,815
埼玉	52,504	21,269	31,235	42,892	20,894	21,998	783	215	568	8,829	160	8,669
千葉	44,531	17,954	26,577	36,262	17,606	18,656	732	206	526	7,537	142	7,395
東京	94,949	39,679	55,270	81,418	38,731	42,687	1,774	590	1,184	11,757	358	11,399
神奈川	63,718	25,364	38,354	52,647	24,845	27,802	1,140	303	837	9,931	216	9,715
新潟	19,115	7,531	11,584	15,181	7,365	7,816	206	55	151	3,728	111	3,617
富山	9,314	3,609	5,705	7,565	3,528	4,037	117	36	81	1,632	45	1,587
石川	9,746	3,861	5,885	7,851	3,780	4,071	92	26	66	1,803	55	1,748
福井	6,484	2,581	3,903	5,396	2,532	2,864	49	19	30	1,039	30	1,009
山梨	7,399	2,918	4,481	6,057	2,851	3,206	56	27	29	1,286	40	1,246
長野	17,656	6,929	10,727	14,378	6,755	7,623	166	64	102	3,112	110	3,002
岐阜	16,786	6,527	10,259	13,488	6,395	7,093	147	42	105	3,151	90	3,061
静岡	27,117	10,364	16,753	22,107	10,195	11,912	214	54	160	4,796	115	4,681
愛知	51,906	20,825	31,081	43,383	20,469	22,914	546	154	392	7,977	202	7,775
三重	13,941	5,141	8,800	11,048	4,993	6,055	184	61	123	2,709	87	2,622
滋賀	11,174	4,166	7,008	8,881	4,066	4,815	98	30	68	2,195	70	2,125
京都	19,635	7,599	12,036	16,032	7,379	8,653	379	104	275	3,224	116	3,108
大阪	59,602	23,680	35,922	49,599	23,035	26,564	1,010	312	698	8,993	333	8,660
兵庫	41,908	15,656	26,252	33,544	15,232	18,312	694	181	513	7,670	243	7,427
奈良	10,794	4,160	6,634	8,699	4,039	4,660	209	47	162	1,886	74	1,812
和歌山	7,428	2,997	4,431	6,104	2,920	3,184	110	24	86	1,214	53	1,161
鳥取	5,076	1,913	3,163	4,026	1,833	2,193	37	12	25	1,013	68	945
島根	5,840	2,108	3,732	4,518	2,036	2,482	41	17	24	1,281	55	1,226
岡山	14,672	5,389	9,283	11,854	5,234	6,620	176	44	132	2,642	111	2,531
広島	21,963	8,607	13,356	17,815	8,381	9,434	308	87	221	3,840	139	3,701
山口	11,017	3,905	7,112	8,543	3,802	4,741	131	32	99	2,343	71	2,272
徳島	6,170	2,371	3,799	5,045	2,296	2,749	75	24	51	1,050	51	999
香川	7,577	2,909	4,668	6,091	2,835	3,256	78	21	57	1,408	53	1,355
愛媛	10,882	4,013	6,869	8,612	3,880	4,732	147	47	100	2,123	86	2,037
高知	6,218	2,329	3,889	4,957	2,197	2,760	100	35	65	1,161	97	1,064
福岡	41,814	15,769	26,045	33,699	15,293	18,406	696	192	504	7,419	284	7,135
佐賀	6,780	2,370	4,410	5,335	2,278	3,057	59	18	41	1,386	74	1,312
長崎	10,885	4,032	6,853	8,577	3,910	4,667	133	38	95	2,175	84	2,091
熊本	13,894	5,068	8,826	11,175	4,915	6,260	118	37	81	2,601	116	2,485
大分	9,082	3,389	5,693	7,229	3,265	3,964	146	46	100	1,707	78	1,629
宮崎	9,356	3,330	6,026	7,182	3,163	4,019	151	50	101	2,023	117	1,906
鹿児島	13,712	4,929	8,783	10,976	4,736	6,240	169	56	113	2,567	137	2,430
沖縄	12,955	4,904	8,051	10,685	4,682	6,003	178	57	121	2,092	165	1,927

注　　任意加入被保険者の資格喪失には、第３号被保険者への切替の者も含まれている。

第８表(続)　都道府県別適用状況

都道府県別	保険料免除・学生納付特例・若年者納付猶予被保険者数										
	免　除　者　数							学生納付特例者数		若年納付猶予者数	
		(免除率)	法定免除	申請免除(全額)	申請免除(3/4)	申請免除(半額)	申請免除(1/4)		(特例率)		(猶予率)
平成 23 年11月	3,608,075	19.3	1,296,316	1,983,791	185,967	101,709	40,292	1,458,250	7.8	338,184	1.8
12月	3,714,070	19.8	1,299,539	2,055,480	202,338	111,649	45,064	1,512,388	8.1	350,084	1.9
平成 24 年 1月	3,862,929	20.6	1,300,174	2,159,597	224,559	126,246	52,353	1,576,356	8.4	367,656	2.0
2月	3,969,696	21.2	1,302,747	2,233,459	239,678	136,373	57,439	1,636,900	8.7	381,116	2.0
3月	4,065,444	21.7	1,305,640	2,300,160	252,588	144,938	62,118	1,685,097	9.0	392,971	2.1
4月	4,174,489	22.7	1,309,130	2,375,995	266,791	154,941	67,632	340,956	1.9	407,597	2.2
北海道	271,113	33.2	92,854	143,626	18,120	11,683	4,830	23,647	2.9	21,868	2.7
青森	79,669	35.0	20,504	47,505	6,955	3,444	1,261	1,920	0.8	5,035	2.2
岩手	52,944	29.6	16,363	29,278	4,126	2,329	848	3,366	1.9	3,439	1.9
宮城	88,264	25.6	22,365	57,148	4,946	2,706	1,099	3,093	0.9	7,545	2.2
秋田	43,848	30.8	13,131	24,141	3,843	2,020	713	1,229	0.9	3,178	2.2
山形	35,172	23.9	11,027	18,341	3,349	1,733	722	4,340	2.9	3,129	2.1
福島	81,570	29.4	20,375	53,565	4,297	2,342	991	626	0.2	6,166	2.2
茨城	89,157	19.2	23,834	55,474	5,471	3,084	1,294	12,400	2.7	9,123	2.0
栃木	55,682	18.6	18,474	31,177	3,181	1,894	956	8,332	2.8	5,829	1.9
群馬	57,252	19.4	16,700	31,964	4,561	2,677	1,350	6,657	2.3	5,916	2.0
埼玉	162,157	15.1	55,319	88,186	9,985	5,853	2,814	21,916	2.0	22,934	2.1
千葉	132,324	14.7	47,905	70,938	7,157	4,423	1,901	3,247	0.4	17,928	2.0
東京	307,505	14.1	114,250	161,713	16,038	10,533	4,971	4,012	0.2	36,570	1.7
神奈川	190,788	14.9	78,334	93,505	9,677	6,198	3,074	30,785	2.4	25,019	2.0
新潟	63,346	21.8	23,843	31,369	4,550	2,582	1,002	6,052	2.1	7,243	2.5
富山	19,426	16.8	8,164	9,164	1,124	654	320	4,097	3.5	1,861	1.6
石川	29,123	20.2	9,623	15,307	2,176	1,331	686	6,328	4.4	3,327	2.3
福井	19,522	21.2	6,080	10,473	1,541	1,001	427	25	0.0	2,234	2.4
山梨	26,173	20.5	7,561	14,646	2,139	1,211	616	4,849	3.8	2,912	2.3
長野	55,697	20.2	18,976	29,182	4,004	2,387	1,148	8,833	3.2	5,425	2.0
岐阜	50,740	18.3	15,278	28,249	3,989	2,239	985	6,841	2.5	5,431	2.0
静岡	83,010	16.6	30,486	42,429	5,168	3,233	1,694	11,723	2.4	9,429	1.9
愛知	173,888	17.7	54,989	97,772	11,215	6,606	3,306	16,146	1.6	19,197	2.0
三重	45,505	19.3	16,507	24,365	2,642	1,362	629	4,088	1.7	4,394	1.9
滋賀	35,300	20.0	10,756	20,403	2,354	1,224	563	3,325	1.9	4,554	2.6
京都	100,967	26.4	30,355	60,248	5,972	3,127	1,265	11,636	3.0	8,990	2.3
大阪	387,790	27.9	112,897	235,812	21,573	12,222	5,286	31,055	2.2	35,047	2.5
兵庫	192,781	24.8	57,658	111,164	13,361	7,595	3,003	19,392	2.5	18,332	2.4
奈良	49,564	24.4	13,216	31,222	3,008	1,532	586	3,786	1.9	5,340	2.6
和歌山	46,609	29.5	10,983	30,987	2,733	1,367	539	4,212	2.7	4,420	2.8
鳥取	22,799	29.9	6,819	12,797	1,712	1,027	444	218	0.3	2,054	2.7
島根	20,247	27.0	7,857	9,378	1,608	953	451	2,425	3.2	1,752	2.3
岡山	62,391	27.0	19,515	35,157	4,271	2,366	1,082			6,480	2.8
広島	87,274	24.1	31,839	45,902	5,177	2,954	1,402	11,956	3.3	8,533	2.4
山口	47,468	28.1	15,061	26,088	3,367	2,018	934	337	0.2	4,274	2.5
徳島	32,352	30.7	10,127	19,068	1,787	992	378	1	0.0	2,364	2.2
香川	28,318	23.7	8,956	16,437	1,547	910	468	142	0.1	2,375	2.0
愛媛	63,589	32.4	18,547	37,888	4,026	2,269	859	4,453	2.3	5,043	2.6
高知	35,945	33.0	11,811	20,226	2,143	1,238	527	21	0.0	2,677	2.5
福岡	235,060	32.1	67,732	137,907	16,127	9,253	4,041	24,518	3.3	21,155	2.9
佐賀	33,742	28.4	9,099	19,499	2,745	1,686	713	3,800	3.2	3,185	2.7
長崎	67,592	31.5	22,311	36,467	4,907	2,689	1,218	4,761	2.2	4,607	2.1
熊本	82,396	30.0	22,790	48,690	6,189	3,314	1,413	7,216	2.6	6,864	2.5
大分	47,775	33.4	13,692	27,323	3,608	2,168	984	3,679	2.6	4,816	3.4
宮崎	60,885	35.7	15,054	35,668	5,560	3,274	1,329	3,903	2.3	4,594	2.7
鹿児島	84,835	36.3	25,730	49,589	5,377	3,031	1,108	1,989	0.9	6,320	2.7
沖縄	134,935	45.2	23,383	98,558	7,385	4,207	1,402	3,579	1.2	8,689	2.9

第９表　都道府県別年金受給権者状況　（総計）

（月末現在）

都道府県別	合計		老齢年金							通算老齢年金				障害年金		遺族年金	
			件数						年金額	件数			年金額				
			合計	5年年金以外				5年年金									
					(再掲)基礎のみ・旧国年												
					繰上げ	本来	繰下げ			合計	繰上げ	本来					
	件数	年金額												件数	年金額	件数	年金額
		千円							千円				千円		千円		千円
平成 23 年11月	29,251,254	19,127,509,932	26,088,725	26,060,151	3,464,859	4,646,783	100,821	28,574	17,056,373,310	1,027,002	423,456	603,546	227,134,120	1,861,112	1,641,551,128	274,415	202,451,374
12月	29,332,646	19,194,698,452	26,172,803	26,144,813	3,449,632	4,650,014	100,940	27,990	17,120,201,246	1,018,140	419,484	598,656	225,322,551	1,864,354	1,644,438,704	277,349	204,735,951
平成 24 年 1月	29,432,472	19,274,235,272	26,277,249	26,249,838	3,437,822	4,649,448	101,004	27,411	17,198,963,954	1,010,788	416,183	594,605	223,821,537	1,865,538	1,645,446,432	278,897	206,003,350
2月	29,548,558	19,367,982,979	26,398,795	26,372,100	3,419,058	4,655,522	101,084	26,695	17,290,354,093	999,773	411,212	588,561	221,571,268	1,868,071	1,647,682,649	281,919	208,374,969
3月	29,649,424	19,449,122,239	26,504,223	26,478,080	3,402,978	4,658,484	101,211	26,143	17,369,482,774	990,519	407,089	583,430	219,667,890	1,870,324	1,649,685,597	284,358	210,285,978
4月	29,705,817	19,434,425,680	26,599,556	26,573,848	3,390,044	4,661,842	101,319	25,708	17,387,879,590	982,494	403,562	578,932	217,359,889	1,872,570	1,644,211,746	251,197	184,974,456
北海道	1,369,496	893,086,616	1,206,046	1,205,054	85,744	296,320	5,398	992	779,661,116	43,103	12,071	31,032	10,112,902	108,455	94,534,264	11,892	8,778,335
青森	376,443	232,314,799	335,480	335,219	83,308	53,385	1,033	261	202,524,349	8,692	5,185	3,507	1,769,199	27,996	25,012,838	4,275	3,008,414
岩手	376,062	245,232,254	333,202	332,893	70,713	65,291	1,475	309	214,692,470	10,442	5,331	5,111	2,183,111	28,236	25,381,802	4,182	2,974,871
宮城	540,483	344,268,925	484,096	483,766	102,551	73,982	1,596	330	305,570,789	15,099	7,852	7,247	3,158,071	35,052	30,956,448	6,236	4,583,617
秋田	338,760	213,141,463	305,061	304,873	70,341	49,325	925	188	190,772,424	10,165	6,073	4,092	2,146,716	20,580	18,109,656	2,954	2,112,668
山形	349,482	223,083,135	311,888	311,623	75,213	40,143	940	265	199,285,069	13,030	7,663	5,367	2,559,129	21,569	19,089,946	2,995	2,148,991
福島	520,697	331,937,386	465,002	464,577	107,597	67,223	1,089	425	295,230,973	16,736	9,370	7,366	3,293,952	33,611	29,512,676	5,348	3,899,786
茨城	688,719	439,489,532	627,137	626,675	152,128	88,699	2,188	462	397,554,934	17,071	9,391	7,680	3,645,449	38,068	33,659,427	6,443	4,629,722
栃木	473,776	302,489,858	427,281	427,022	97,056	55,877	1,272	259	271,171,081	13,429	7,901	5,528	2,697,674	28,836	25,522,466	4,230	3,098,638
群馬	498,883	327,460,266	448,528	448,106	79,605	63,937	1,655	422	293,712,237	15,805	8,811	6,994	3,227,942	30,163	27,321,603	4,387	3,198,484
埼玉	1,486,186	961,494,926	1,364,878	1,363,964	181,668	181,195	4,211	914	879,949,360	33,764	15,814	17,950	7,239,028	75,678	65,383,784	11,866	8,922,754
千葉	1,335,352	870,992,849	1,222,018	1,220,965	171,567	198,902	4,874	1,053	794,025,391	32,402	13,496	18,906	7,198,594	70,073	61,680,892	10,859	8,087,972
東京	2,544,204	1,648,968,355	2,299,519	2,295,370	204,526	442,873	16,182	4,149	1,491,109,040	85,797	22,832	62,965	20,736,731	140,986	123,601,583	17,902	13,521,002
神奈川	1,799,964	1,185,861,719	1,636,239	1,635,180	138,023	276,140	6,927	1,059	1,077,363,111	52,472	19,136	33,336	12,263,754	97,885	86,083,148	13,368	10,151,706
新潟	641,435	423,074,832	571,178	570,700	103,446	78,799	1,729	478	378,774,800	23,988	14,056	9,932	4,742,789	40,611	35,436,231	5,658	4,121,011
富山	294,112	201,832,261	262,259	262,040	29,504	37,015	809	219	182,551,804	12,546	6,085	6,461	2,736,254	16,807	14,735,938	2,500	1,808,265
石川	281,612	191,740,240	249,453	249,223	25,090	37,897	643	230	171,130,710	10,975	4,291	6,684	2,527,297	18,664	16,280,190	2,520	1,802,042
福井	203,485	137,051,947	179,756	179,532	24,915	22,540	392	224	123,139,078	9,838	5,478	4,360	2,068,374	12,161	10,579,361	1,730	1,265,134
山梨	224,403	142,017,575	201,167	200,951	49,104	26,495	599	216	126,710,537	7,237	4,170	3,067	1,492,700	13,931	12,312,320	2,068	1,502,019
長野	593,477	398,491,316	523,393	522,828	68,135	79,713	1,511	565	356,420,615	27,907	12,384	15,523	5,855,223	37,604	32,822,517	4,573	3,392,962
岐阜	517,274	346,541,656	465,414	465,196	63,381	75,606	1,429	218	313,653,964	17,998	7,524	10,474	3,866,878	29,253	25,673,903	4,609	3,346,913
静岡	926,539	618,132,613	831,306	830,641	111,352	110,302	2,807	665	558,774,528	33,951	16,462	17,489	7,090,603	53,807	46,818,151	7,475	5,449,330
愛知	1,533,911	1,017,049,101	1,395,709	1,394,928	136,617	212,260	5,765	781	927,096,385	42,778	17,298	25,480	9,177,220	81,785	70,735,635	13,639	10,039,860
三重	458,111	309,873,127	410,724	410,484	44,846	77,020	1,111	240	279,586,597	16,487	6,206	10,281	3,731,874	27,219	23,883,547	3,681	2,671,110
滋賀	310,234	206,590,249	276,978	276,731	35,174	36,254	595	247	185,751,849	11,997	5,899	6,098	2,586,761	18,681	16,353,571	2,578	1,898,068
京都	619,762	400,710,381	553,617	553,069	50,745	105,306	2,246	548	357,534,969	21,851	7,193	14,658	5,053,526	39,720	34,746,331	4,574	3,375,555
大阪	1,898,249	1,217,661,349	1,710,282	1,709,041	136,711	287,745	6,643	1,241	1,089,469,245	53,568	21,247	32,321	11,799,742	119,290	105,099,019	15,109	11,293,343
兵庫	1,286,322	840,966,800	1,155,384	1,154,515	102,358	209,956	4,830	869	758,243,252	46,703	17,646	29,057	10,526,952	73,763	64,394,909	10,472	7,801,687
奈良	344,083	222,382,302	310,862	310,463	46,554	62,851	1,389	399	200,608,012	10,857	5,297	5,560	2,348,298	19,784	17,512,581	2,580	1,913,412
和歌山	282,462	177,932,081	251,332	250,877	49,767	49,151	885	455	157,005,447	9,253	5,019	4,234	1,898,827	19,534	17,360,012	2,343	1,667,794
鳥取	156,530	104,715,933	136,866	136,741	17,521	23,584	260	125	92,913,829	7,771	3,147	4,624	1,652,630	10,561	9,178,328	1,332	971,147
島根	211,762	143,269,359	185,217	184,985	24,194	33,945	476	232	126,616,180	10,122	3,895	6,227	2,280,954	14,824	13,212,745	1,599	1,159,480
岡山	493,857	338,619,492	436,034	435,495	31,694	81,507	1,121	539	303,268,839	23,244	6,975	16,269	5,296,979	30,835	27,284,121	3,744	2,769,552
広島	684,055	463,273,337	605,243	604,705	32,683	115,569	1,577	538	415,020,901	30,509	7,742	22,767	7,121,572	42,904	37,130,095	5,399	4,000,769
山口	404,393	275,190,280	359,905	359,564	23,815	81,533	837	341	246,574,154	16,236	4,108	12,128	3,862,101	25,223	22,517,668	3,029	2,236,358
徳島	211,250	135,954,973	185,340	185,057	31,505	32,151	536	283	118,980,191	8,649	4,579	4,070	1,684,761	15,670	14,146,418	1,591	1,143,603
香川	260,576	178,560,479	229,550	229,227	15,701	48,175	712	323	159,958,217	12,880	3,461	9,419	2,937,480	16,159	14,217,100	1,987	1,447,682
愛媛	394,364	259,054,828	345,991	345,590	46,665	67,761	1,097	401	227,987,252	16,043	7,446	8,597	3,235,539	28,946	25,394,675	3,384	2,437,362
高知	222,302	142,352,911	195,478	195,172	24,417	42,759	649	306	125,108,796	8,947	3,539	5,408	1,969,206	16,213	14,081,072	1,664	1,193,838
福岡	1,103,331	719,660,496	973,431	972,555	84,264	197,095	3,327	876	632,321,166	39,122	13,305	25,817	8,984,562	80,819	70,973,469	9,959	7,381,300
佐賀	217,496	145,720,719	190,360	190,101	32,635	36,911	754	259	127,842,454	8,304	3,628	4,676	1,807,222	16,405	14,357,687	2,427	1,713,357
長崎	374,829	241,263,960	327,659	327,182	58,321	69,882	1,098	477	209,091,893	13,515	6,545	6,970	2,947,319	29,886	26,493,131	3,769	2,731,617
熊本	481,819	316,860,748	419,981	419,298	83,879	86,873	1,497	683	274,394,041	17,749	8,635	9,114	4,072,218	39,850	35,354,745	4,239	3,039,745
大分	322,414	206,438,831	285,219	284,695	46,419	55,964	1,013	524	182,170,255	12,024	6,268	5,756	2,555,078	22,763	19,942,733	2,408	1,770,766
宮崎	302,855	201,627,526	262,880	262,475	28,662	63,730	753	405	174,213,400	11,232	3,934	7,298	2,601,808	25,745	22,680,647	2,998	2,131,672
鹿児島	464,031	307,265,338	400,574	399,915	68,048	84,170	1,445	659	263,440,475	17,174	8,323	8,851	3,881,213	42,223	36,990,120	4,060	2,953,529
沖縄	265,291	174,805,553	225,275	225,224	41,024	75,291	862	51	142,020,229	2,943	820	2,123	715,315	33,544	29,488,580	3,529	2,581,428
その他	20,684	7,921,006	19,364	19,361	858	2,740	157	3	6,883,185	89	31	58	18,369	198	173,664	1,033	845,788

第９表(続)　都道府県別年金受給権者状況　（総計）

（新規裁定）

都道府県別	合計		老齢年金							通算老齢年金				障害年金		遺族年金	
			件数						年金額	件数			年金額				
			合計	5年年金以外				5年年金									
					（再掲）基礎のみ・旧国年												
					繰上げ	本来	繰下げ			合計	繰上げ	本来					
	件数	年金額												件数	年金額	件数	年金額
		千円							千円				千円		千円		千円
平成 23 年11月	40,499	26,503,741	31,496	31,496	3,785	14,055	251		19,124,090	133		133	16,855	6,221	5,434,263	2,649	1,928,534
12月	54,140	35,351,549	42,133	42,133	5,945	17,828	348		25,483,529	151		151	20,028	8,404	7,290,390	3,452	2,557,602
平成 24 年 1月	34,229	22,319,162	26,710	26,710	3,995	11,068	231		16,157,266	113		113	16,829	5,258	4,569,698	2,148	1,575,369
2月	65,851	42,957,065	53,629	53,629	7,256	23,483	362		32,899,979	135		135	17,334	8,423	7,336,845	3,664	2,702,907
3月	51,467	33,455,863	41,316	41,316	5,626	17,548	328		25,099,153	154		154	25,103	7,037	6,139,125	2,960	2,192,482
4月	47,387	30,617,674	38,406	38,406	5,655	15,992	297		23,235,357	123		123	12,410	6,487	5,626,967	2,371	1,742,940
北海道	2,575	1,678,345	2,143	2,143	204	1,047	16		1,324,290	5		5	474	313	269,347	114	84,234
青森	769	481,928	656	656	161	214	3		389,398					74	64,053	39	28,477
岩手	620	434,778	461	461	81	205	3		302,139					118	105,369	41	27,270
宮城	1,060	666,211	860	860	153	264	2		501,408	2		2	260	138	119,823	60	44,721
秋田	732	435,628	658	658	167	169	6		373,447	1		1	27	60	51,860	13	10,294
山形	655	401,417	575	575	159	139			338,268					53	45,461	27	17,688
福島	767	475,880	648	648	133	202	2		381,483	4		4	281	72	64,181	43	29,935
茨城	1,322	851,620	1,137	1,137	274	409	14		701,880	1		1	38	126	109,873	58	39,830
栃木	920	572,745	772	772	204	205	5		451,078	3		3	207	99	87,625	46	33,836
群馬	717	461,358	608	608	124	213	7		371,760	1		1	10	85	74,895	23	14,693
埼玉	2,409	1,528,673	1,986	1,986	337	777	15		1,183,910	7		7	718	306	258,573	110	85,472
千葉	2,490	1,632,422	2,014	2,014	329	906	22		1,238,845	6		6	751	326	285,093	144	107,734
東京	4,285	2,687,337	3,549	3,549	398	1,429	37		2,086,144	8		8	1,443	495	424,551	233	175,198
神奈川	3,033	1,974,405	2,386	2,386	248	1,073	22		1,435,597	15		15	1,345	487	423,437	145	114,026
新潟	868	568,574	721	721	134	264	4		447,114	3		3	136	102	89,518	42	31,807
富山	380	260,520	301	301	41	140	2		197,242	4		4	353	49	42,727	26	20,199
石川	423	297,638	338	338	43	170	2		225,336					71	61,054	14	11,248
福井	244	168,329	188	188	30	69	1		122,918	1		1	81	29	24,500	26	20,831
山梨	313	191,809	270	270	66	80			156,485					38	32,955	5	2,370
長野	658	448,308	464	464	59	176	2		286,060	1		1	27	145	126,469	48	35,752
岐阜	678	462,495	554	554	88	274	6		356,580	1		1	270	94	84,277	29	21,369
静岡	1,122	755,720	875	875	162	324	3		549,478	3		3	217	205	177,358	39	28,668
愛知	2,331	1,524,954	1,857	1,857	286	845	18		1,146,756	5		5	1,408	312	265,616	157	111,174
三重	629	420,581	490	490	49	235	4		310,427	5		5	386	91	79,307	43	30,461
滋賀	412	259,194	336	336	60	117	2		196,179	1		1	33	55	48,410	20	14,572
京都	1,206	744,241	995	995	117	418	13		573,638	2		2	41	137	117,404	72	53,158
大阪	3,223	2,004,769	2,602	2,602	274	1,110	29		1,491,201	4		4	120	471	405,856	146	107,592
兵庫	1,933	1,232,563	1,625	1,625	197	738	11		976,733	4		4	524	228	198,753	76	56,553
奈良	662	424,062	577	577	79	320	3		356,272	3		3	144	60	51,389	22	16,257
和歌山	568	350,471	483	483	88	225	2		283,743	2		2	136	55	47,475	28	19,117
鳥取	199	128,648	161	161	17	53			98,148					27	22,278	11	8,223
島根	241	157,874	189	189	30	75			119,096	1		1	302	29	25,031	22	13,445
岡山	553	382,934	444	444	45	206	2		289,482					91	80,878	18	12,575
広島	906	615,685	698	698	51	364	4		448,752	6		6	399	142	123,799	60	42,736
山口	448	302,111	357	357	43	173	1		229,787	1		1	18	58	50,648	32	21,658
徳島	325	211,157	259	259	36	107	1		156,692	2		2	467	49	43,572	15	10,426
香川	330	231,215	263	263	26	120	2		174,739					52	45,127	15	11,348
愛媛	570	388,869	428	428	66	197	2		272,383	2		2	95	109	96,016	31	20,376
高知	320	197,962	264	264	46	97	2		154,114	4		4	165	43	37,114	9	6,569
福岡	1,602	1,027,899	1,251	1,251	131	559	6		730,356	5		5	486	285	248,863	61	48,194
佐賀	359	242,324	290	290	56	102	3		184,221					55	49,334	14	8,769
長崎	571	391,087	428	428	69	188	2		273,959	3		3	354	102	88,379	38	28,394
熊本	816	563,932	628	628	109	274	5		407,026					152	132,022	36	24,884
大分	535	349,011	430	430	58	192	3		260,212					87	74,060	18	14,739
宮崎	425	284,071	297	297	31	128	3		179,357	4		4	545	89	77,974	35	26,194
鹿児島	544	358,386	408	408	52	168			248,349	2		2	69	97	83,542	37	26,427
沖縄	573	366,335	421	421	44	215	3		236,062	1		1	83	125	110,113	26	20,077
その他	66	21,202	61	61		17	2		16,817					1	1,013	4	3,372

第９表(続)　都道府県別年金受給権者状況　（総計）

（失　　権）

都道府県別	合計		老齢年金							通算老齢年金				障害年金		遺族年金	
			件数						年金額	件数			年金額				
			合計	5年年金以外	（再掲）基礎のみ・旧国年			5年年金									
					繰上げ	本来	繰下げ			合計	繰上げ	本来					
	件数	年金額												件数	年金額	件数	年金額
		千円							千円				千円		千円		千円
平成 23 年11月	68,032	39,470,441	56,394	55,954	14,855	11,055	143	440	34,135,688	7,073	3,130	3,943	1,431,677	4,065	3,638,660	500	264,417
12月	86,473	49,778,473	71,104	70,520	19,446	13,910	222	584	42,554,328	9,093	4,003	5,090	1,845,067	5,615	5,015,850	661	363,228
平成 24 年 1月	70,553	40,422,515	58,045	57,467	16,443	11,568	170	578	34,631,698	7,484	3,311	4,173	1,521,945	4,382	3,936,635	642	332,238
2月	105,149	60,554,675	86,780	86,064	24,171	16,813	267	716	52,136,372	11,204	4,991	6,213	2,277,587	6,434	5,753,213	731	387,503
3月	88,503	51,227,425	73,193	72,640	19,755	14,162	195	553	44,268,530	9,475	4,163	5,312	1,941,490	5,254	4,702,947	581	314,458
4月	105,119	63,994,761	65,114	64,680	17,139	12,189	176	434	39,393,313	8,200	3,552	4,648	1,676,886	4,646	4,155,958	27,159	18,768,604
北海道	4,615	2,901,913	2,700	2,674	405	772	7	26	1,662,468	328	92	236	69,589	245	218,058	1,342	951,798
青森	1,610	955,409	1,041	1,038	397	150	2	3	572,524	78	45	33	14,984	92	83,742	399	284,159
岩手	1,573	944,964	1,017	1,010	392	187	2	7	590,693	82	43	39	16,075	67	61,211	407	276,985
宮城	2,107	1,252,300	1,263	1,259	459	179	3	4	730,847	134	73	61	25,109	99	88,196	611	408,148
秋田	1,337	767,115	882	877	375	114	3	5	490,123	92	62	30	17,337	55	49,723	308	209,932
山形	1,440	823,027	921	914	411	125		7	516,831	124	83	41	23,152	51	46,198	344	236,846
福島	2,238	1,341,579	1,313	1,305	502	181	1	8	765,065	149	87	62	26,198	96	86,016	680	464,299
茨城	2,571	1,527,170	1,629	1,618	715	197	6	11	929,653	155	93	62	31,007	101	90,258	686	476,253
栃木	1,843	1,089,798	1,183	1,179	502	135	7	4	672,718	120	73	47	22,881	82	75,337	458	318,862
群馬	1,975	1,169,028	1,305	1,297	495	202	2	8	767,779	151	90	61	28,982	85	75,810	434	296,457
埼玉	4,708	2,922,468	2,890	2,878	737	384	6	12	1,753,470	294	145	149	59,131	177	158,564	1,347	951,303
千葉	4,758	2,922,994	3,045	3,033	860	498	12	12	1,840,513	328	154	174	64,263	199	179,749	1,186	838,470
東京	9,052	5,581,365	5,940	5,892	931	1,355	29	48	3,720,019	800	223	577	176,998	338	301,234	1,974	1,383,114
神奈川	5,496	3,400,586	3,418	3,398	638	615	8	20	2,128,479	432	161	271	93,559	220	198,086	1,426	980,462
新潟	2,710	1,610,642	1,701	1,684	660	254	6	17	991,029	207	140	67	38,753	120	109,531	682	471,329
富山	1,258	759,540	843	835	278	131	2	8	514,678	108	63	45	21,812	50	45,285	257	177,766
石川	1,115	688,170	709	705	181	131		4	447,432	109	41	68	24,625	60	51,859	237	164,254
福井	750	445,204	464	461	167	53	1	3	283,010	90	43	47	18,936	26	23,664	170	119,594
山梨	963	553,537	618	611	285	65		7	339,486	70	35	35	13,168	38	34,358	237	166,525
長野	2,184	1,299,825	1,391	1,382	427	254	5	9	851,307	227	104	123	45,917	94	83,921	472	318,681
岐阜	1,775	1,068,427	1,129	1,123	300	204	3	6	698,402	163	66	97	31,496	73	63,708	410	274,821
静岡	3,337	2,053,508	2,151	2,136	590	317	6	15	1,339,468	281	148	133	53,709	138	122,721	767	537,610
愛知	5,184	3,250,428	3,185	3,168	639	485	7	17	2,022,506	392	170	222	78,161	225	196,936	1,382	952,826
三重	1,552	962,496	1,008	1,000	222	185	2	8	633,864	116	44	72	24,329	59	52,560	369	251,744
滋賀	918	574,050	489	486	145	76		3	297,664	67	32	35	14,114	36	32,549	326	229,722
京都	2,096	1,264,676	1,281	1,273	255	301	6	8	778,492	200	66	134	41,496	112	98,420	503	346,269
大阪	6,161	3,740,457	3,904	3,890	672	662	13	14	2,352,273	467	190	277	97,151	292	260,799	1,498	1,030,234
兵庫	4,140	2,519,793	2,506	2,494	517	505	6	12	1,544,720	353	136	217	69,910	184	161,915	1,097	743,247
奈良	1,113	677,103	683	679	193	132	4	4	413,980	85	51	34	16,454	37	32,539	308	214,130
和歌山	964	563,797	602	595	208	95	2	7	341,227	81	44	37	14,539	52	47,728	229	160,303
鳥取	614	363,203	360	359	108	80		1	217,010	64	32	32	14,075	20	17,553	170	114,565
島根	794	477,555	465	457	139	105		8	283,923	73	27	46	14,452	36	31,950	220	147,231
岡山	1,718	1,048,715	1,034	1,023	192	251	3	11	657,130	191	60	131	40,389	80	71,316	413	279,881
広島	2,525	1,566,432	1,584	1,569	190	401	6	15	1,021,968	258	63	195	54,259	102	92,258	581	397,947
山口	1,116	701,057	638	630	109	171		8	401,548	96	21	75	24,167	53	47,366	329	227,976
徳島	855	502,584	565	564	191	111	1	1	328,595	73	45	28	11,986	50	44,563	167	117,439
香川	1,047	652,319	636	630	100	192	1	6	415,504	122	34	88	25,899	46	40,446	243	170,470
愛媛	1,431	863,704	866	858	255	163	1	8	518,632	118	58	60	22,856	73	66,354	374	255,863
高知	736	440,131	452	449	113	102	1	3	266,138	64	33	31	12,647	33	28,997	187	132,350
福岡	3,618	2,238,397	2,052	2,043	403	461	5	9	1,240,291	253	87	166	55,640	155	139,977	1,158	802,490
佐賀	860	526,157	485	482	172	100		3	287,542	55	21	34	12,264	34	29,781	286	196,570
長崎	1,341	811,613	694	688	248	148	1	6	391,922	93	37	56	17,455	66	61,921	488	340,315
熊本	1,749	1,041,199	1,088	1,075	423	210	1	13	640,423	142	74	68	30,557	97	87,023	422	283,197
大分	1,306	748,940	866	858	300	164	1	8	496,577	118	68	50	23,315	68	58,576	254	170,472
宮崎	1,157	708,167	701	690	176	218	1	11	423,839	83	34	49	18,595	68	60,794	305	204,939
鹿児島	1,553	947,344	881	875	315	165	2	6	514,418	95	57	38	19,712	99	88,312	478	324,902
沖縄	1,053	667,109	503	503	146	198	1		286,866	19	4	15	4,786	62	57,114	469	318,342
その他	103	58,767	33	33	1	5			10,268					1	986	69	47,514

第９表(続)　都道府県別年金受給権者状況　（旧法拠出制年金）

（月末現在）　　（新規裁定）

都道府県別	合計		老齢年金		通算老齢年金		障害年金		遺族年金		合計		老齢年金		通算老齢年金		障害年金		遺族年金	
	件数	年金額	件数	年金額	件数	年金額	件数	年金額	件数	年金額	件数	年金額	件数	年金額	件数	年金額	件数	年金額	件数	年金額
		千円		千円		千円		千円		千円		千円		千円		千円		千円		千円
平成 23 年11月	2,879,625	1,153,122,549	1,730,730	833,502,856	1,027,002	227,134,120	85,990	76,138,696	35,903	16,346,877	362	125,835	10	4,489	133	16,855	10	8,086	209	96,405
12月	2,849,260	1,141,162,391	1,710,059	824,005,598	1,018,140	225,322,551	85,367	75,584,532	35,694	16,249,711	398	137,000	11	6,118	151	20,028	4	3,353	232	107,501
平成 24 年 1月	2,823,281	1,130,881,909	1,692,377	815,897,402	1,010,788	223,821,537	84,826	75,101,368	35,290	16,061,602	257	84,103	6	2,951	113	16,829	3	2,564	135	61,760
2月	2,785,384	1,115,924,293	1,666,584	804,023,541	999,773	221,571,268	84,045	74,410,133	34,982	15,919,351	409	148,829	9	4,462	135	17,334	6	4,931	259	122,103
3月	2,754,659	1,103,863,665	1,645,901	794,465,716	990,519	219,667,890	83,480	73,912,768	34,759	15,817,290	382	134,503	7	3,517	154	25,103	11	9,861	210	96,023
4月	2,727,969	1,090,040,732	1,627,981	783,791,188	982,494	217,359,889	82,960	73,224,461	34,534	15,665,194	326	111,007	5	3,337	123	12,410	7	5,899	191	89,362
北海道	122,100	53,320,892	72,419	38,133,695	43,103	10,112,902	4,812	4,262,207	1,766	812,088	22	8,985			5	474	1	787	16	7,725
青森	36,841	14,362,106	25,360	10,548,764	8,692	1,769,199	1,758	1,591,683	1,031	452,460	4	1,767							4	1,767
岩手	41,396	16,962,756	28,037	12,506,619	10,442	2,183,111	2,179	1,939,599	738	333,427	3	1,399							3	1,399
宮城	50,713	19,723,563	32,882	14,475,568	15,099	3,158,071	1,949	1,726,235	783	363,689	5	1,883			2	260			3	1,623
秋田	36,784	14,170,724	24,655	10,565,169	10,165	2,146,716	1,317	1,166,029	647	292,810	2	419			1	27			1	392
山形	42,633	16,245,545	27,506	12,050,837	13,030	2,559,129	1,561	1,382,480	536	253,099	8	4,479					2	1,573	6	2,906
福島	58,361	22,696,012	38,817	17,204,114	16,736	3,293,952	2,062	1,852,965	746	344,982	7	1,869			4	281			3	1,588
茨城	64,759	25,294,791	44,668	19,488,059	17,071	3,645,449	1,815	1,606,070	1,205	555,213	6	2,287			1	38			5	2,249
栃木	47,873	18,399,441	32,186	14,011,340	13,429	2,697,674	1,525	1,350,959	733	339,468	7	2,010			3	207			4	1,804
群馬	49,548	19,224,406	31,503	14,281,366	15,805	3,227,942	1,499	1,372,644	741	342,454	4	1,430			1	10			3	1,419
埼玉	92,039	34,311,715	54,572	24,433,236	33,764	7,239,028	2,293	2,000,419	1,410	639,032	16	4,768			7	718			9	4,051
千葉	92,986	36,112,539	56,877	26,269,392	32,402	7,198,594	2,187	1,948,447	1,520	696,106	19	8,246			6	751	2	1,966	11	5,528
東京	212,103	88,596,260	119,399	62,638,442	85,797	20,736,731	4,851	4,304,873	2,056	916,215	23	8,398			8	1,443			15	6,954
神奈川	111,059	42,043,526	55,246	27,299,837	52,472	12,263,754	2,203	1,968,413	1,138	511,524	24	6,025	3	2,076	15	1,345			6	2,604
新潟	73,311	27,630,278	45,818	20,200,720	23,988	4,742,789	2,573	2,255,348	932	431,421	6	1,570			3	136			3	1,434
富山	33,050	12,669,752	19,145	8,890,645	12,546	2,736,254	970	864,744	389	178,109	5	749			4	353			1	396
石川	30,163	12,510,828	17,625	8,786,627	10,975	2,527,297	1,096	977,330	467	219,573										
福井	25,180	9,254,924	14,482	6,535,978	9,838	2,068,374	632	546,808	228	103,764	1	81			1	81				
山梨	27,296	10,647,861	19,033	8,402,492	7,237	1,492,700	677	593,210	349	159,459	1	344							1	344
長野	74,516	29,137,064	43,757	21,012,814	27,907	5,855,223	2,346	2,038,339	506	230,689	4	1,797			1	27			3	1,770
岐阜	49,222	19,704,388	28,941	14,162,305	17,998	3,866,878	1,506	1,316,781	777	358,424	3	1,177			1	270			2	907
静岡	88,701	33,754,317	51,122	24,017,472	33,951	7,090,603	2,413	2,083,868	1,215	562,374	12	4,464			3	217			9	4,247
愛知	105,038	40,246,582	57,870	28,073,684	42,778	9,177,220	2,487	2,129,623	1,903	866,055	16	6,637			5	1,408			11	5,229
三重	43,215	17,621,547	25,072	12,702,038	16,487	3,731,874	1,053	906,687	603	280,948	11	3,409			5	386			6	3,023
滋賀	29,968	11,247,463	16,923	7,878,348	11,997	2,586,761	763	653,015	285	129,340	2	533			1	33			1	500
京都	53,023	21,712,200	28,886	14,923,497	21,851	5,053,526	1,691	1,471,130	595	264,047	7	2,397			2	41			5	2,356
大阪	125,038	47,741,428	66,687	32,436,674	53,568	11,799,742	3,149	2,784,624	1,634	720,389	13	4,496	1	666	4	120			8	3,710
兵庫	105,688	40,621,638	55,436	27,555,823	46,703	10,526,952	2,312	1,986,118	1,237	552,746	10	3,314			4	524			6	2,790
奈良	30,489	11,829,402	18,415	8,561,478	10,857	2,348,298	858	760,731	359	158,894	4	581			3	144			1	438
和歌山	32,392	12,918,974	21,425	9,700,090	9,253	1,898,827	1,244	1,109,113	470	210,945	5	1,098			2	136			3	962
鳥取	19,701	7,847,665	11,291	5,705,580	7,771	1,652,630	458	407,008	181	82,447	1	422							1	422
島根	28,663	11,940,301	17,438	8,767,237	10,122	2,280,954	865	781,434	238	110,676	3	1,022			1	302			2	720
岡山	56,411	23,558,399	31,046	16,525,269	23,244	5,296,979	1,743	1,562,584	378	173,567	2	874							2	874
広島	67,719	28,161,736	35,070	19,437,497	30,509	7,121,572	1,594	1,360,524	546	242,144	12	3,183			6	399			6	2,784
山口	40,485	17,559,434	22,791	12,553,157	16,236	3,862,101	1,111	990,278	347	153,898	6	2,131			1	18			5	2,113
徳島	25,359	9,520,246	15,584	6,931,910	8,649	1,684,761	864	783,341	262	120,234	5	2,004			2	467			3	1,537
香川	31,388	13,281,358	17,350	9,456,064	12,880	2,937,480	834	741,462	324	146,352	1	434							1	434
愛媛	44,240	17,181,599	26,328	12,536,246	16,043	3,235,539	1,296	1,153,385	573	256,429	4	1,260			2	95			2	1,165
高知	28,249	11,696,472	18,203	8,899,910	8,947	1,969,206	808	699,780	291	127,576	5	549			4	165			1	385
福岡	99,998	40,675,030	56,833	28,628,516	39,122	8,984,562	2,929	2,564,165	1,114	497,788	8	1,768			5	486			3	1,282
佐賀	26,416	10,928,072	16,832	8,186,606	8,304	1,807,222	823	720,848	457	213,397	3	1,453							3	1,453
長崎	43,246	17,463,545	27,657	12,928,154	13,515	2,947,319	1,465	1,316,050	609	272,022	4	918			3	354			1	564
熊本	60,967	25,340,709	39,894	18,591,699	17,749	4,072,218	2,619	2,348,452	705	328,340	8	4,704					2	1,573	6	3,131
大分	38,098	15,065,411	24,504	11,254,077	12,024	2,555,078	1,251	1,113,953	319	142,304										
宮崎	35,696	15,751,436	22,360	11,513,292	11,232	2,601,808	1,623	1,419,644	481	216,693	6	1,344			4	545			2	799
鹿児島	63,828	27,014,299	42,705	19,884,476	17,174	3,881,213	3,463	3,033,551	486	215,060	6	2,008	1	595	2	69			3	1,344
沖縄	31,808	16,257,131	27,215	14,182,663	2,943	715,315	1,429	1,273,974	221	85,179	2	325			1	83			1	242
その他	212	84,973	116	61,717	89	18,369	4	3,539	3	1,348										

注１．4月末現在の老齢年金に含まれている５年年金の件数は　25,708　件である。
２．4月末現在の障害年金の等級別内訳は下記の通りである。
１級　40,469　件　39,792,466　千円、２級　42,491　件　33,431,995　千円
３．4月に新規裁定された障害年金の等級別内訳は下記の通りである。
１級　2　件　1,966　千円、２級　5　件　3,933　千円

第９表(続)　都道府県別年金受給権者状況　（旧法拠出制年金）

（失権）

都道府県別	合計		老齢年金		通算老齢年金		障害年金		遺族年金	
	件数	年金額	件数	年金額	件数	年金額	件数	年金額	件数	年金額
		千円		千円		千円		千円		千円
平成 23 年11月	23,735	9,310,490	15,798	7,272,744	7,073	1,431,677	494	437,562	370	168,508
12月	30,938	12,153,855	20,765	9,537,567	9,093	1,845,067	631	562,980	449	208,242
平成 24 年 1月	26,294	10,386,192	17,724	8,124,898	7,484	1,521,945	546	489,045	540	250,304
2月	38,455	15,165,056	25,881	11,911,473	11,204	2,277,587	799	709,941	571	266,055
3月	31,287	12,264,664	20,787	9,604,151	9,475	1,941,490	583	516,566	442	202,457
4月	27,120	10,659,045	17,966	8,312,994	8,200	1,676,886	533	473,737	421	195,429
北海道	1,038	440,355	670	340,315	328	69,589	26	23,473	14	6,978
青森	432	172,195	326	136,872	78	14,984	16	14,594	12	5,745
岩手	409	163,194	312	134,781	82	16,075	11	10,256	4	2,083
宮城	496	187,935	334	141,970	134	25,109	18	15,978	10	4,878
秋田	413	153,446	304	124,988	92	17,337	9	7,887	8	3,235
山形	488	183,227	350	149,788	124	23,152	8	7,297	6	2,990
福島	583	222,407	405	175,435	149	26,198	16	14,591	13	6,183
茨城	726	282,415	540	228,985	155	31,007	18	16,176	13	6,248
栃木	518	197,180	374	157,359	120	22,881	14	12,425	10	4,516
群馬	607	231,018	436	187,679	151	28,982	11	9,863	9	4,494
埼玉	959	359,367	626	275,147	294	59,131	17	15,186	22	9,903
千葉	1,077	407,167	722	323,681	328	64,263	15	13,608	12	5,615
東京	2,222	905,666	1,371	694,066	800	176,998	28	24,468	23	10,134
神奈川	1,146	434,819	684	322,273	432	93,559	12	11,044	18	7,943
新潟	840	319,766	605	259,953	207	38,753	18	16,370	10	4,690
富山	418	162,484	299	131,900	108	21,812	7	6,508	4	2,263
石川	342	141,697	216	104,374	109	24,625	12	10,251	5	2,448
福井	245	86,956	149	63,350	90	18,936	4	3,550	2	1,120
山梨	311	115,404	232	96,679	70	13,168	3	2,364	6	3,193
長野	726	282,137	480	222,885	227	45,917	11	9,662	8	3,674
岐阜	510	199,467	324	152,642	163	31,496	12	10,253	11	5,075
静岡	896	339,785	583	264,163	281	53,709	17	15,383	15	6,530
愛知	1,080	406,958	644	299,144	392	78,161	23	19,523	21	10,131
三重	385	154,476	257	122,983	116	24,329	4	3,545	8	3,619
滋賀	239	92,945	165	73,957	67	14,114	4	3,550	3	1,324
京都	559	221,913	336	165,408	200	41,496	10	9,269	13	5,740
大阪	1,283	484,797	769	358,068	467	97,151	20	17,360	27	12,218
兵庫	1,037	405,235	654	314,595	353	69,910	18	15,405	12	5,325
奈良	267	101,651	176	80,159	85	16,454	5	4,536	1	502
和歌山	290	109,296	198	86,052	81	14,539	7	6,903	4	1,803
鳥取	211	87,541	140	69,676	64	14,075	1	986	6	2,805
島根	256	105,816	171	81,942	73	14,452	9	8,086	3	1,336
岡山	517	210,625	308	157,545	191	40,389	11	9,664	7	3,027
広島	665	270,104	396	209,819	258	54,259	3	2,367	8	3,659
山口	303	133,048	194	100,485	96	24,167	6	5,325	7	3,071
徳島	261	93,958	181	77,639	73	11,986	2	1,772	5	2,561
香川	338	142,280	201	105,467	122	25,899	9	7,889	6	3,025
愛媛	395	150,244	268	121,847	118	22,856	3	2,761	6	2,780
高知	212	83,919	142	67,317	64	12,647	3	2,564	3	1,392
福岡	809	326,623	531	253,681	253	55,640	14	11,831	11	5,472
佐賀	240	98,060	176	80,857	55	12,264	2	1,775	7	3,163
長崎	348	135,898	239	107,352	93	17,455	8	7,494	8	3,596
熊本	538	217,085	376	171,553	142	30,557	13	11,436	7	3,540
大分	446	174,172	312	138,629	118	23,315	12	10,256	4	1,973
宮崎	331	146,326	234	115,764	83	18,595	12	11,242	2	725
鹿児島	444	182,785	324	142,822	95	19,712	23	19,318	2	933
沖縄	262	134,478	230	120,227	19	4,786	8	7,692	5	1,773
その他	2	728	2	728						

注．4月に失権した障害年金の等級別内訳は下記の通りである。
　　１級　270　件　266,252　千円、２級　263　件　207,485　千円

第９表(続)　都道府県別年金受給権者状況　（基礎年金）

（月末現在）

都道府県別	合計		老齢基礎年金		障害基礎年金 計		障害基礎年金 法第30条、第30条の２第30条の３該当		障害基礎年金 法第30条の４、附則第25条該当		遺族基礎年金	
	件数	年金額	件数	年金額	件数	年金額	件数	年金額	件数	年金額	件数	年金額
		千円		千円		千円		千円		千円		千円
平成 23 年11月	26,371,629	17,974,387,383	24,357,995	16,222,870,454	1,775,122	1,565,412,432	767,151	662,724,696	1,007,971	902,687,735	238,512	186,104,497
12月	26,483,386	18,053,536,061	24,462,744	16,296,195,649	1,778,987	1,568,854,172	769,722	665,033,181	1,009,265	903,820,991	241,655	188,486,240
平成 24 年 1月	26,609,191	18,143,353,364	24,584,872	16,383,066,552	1,780,712	1,570,345,064	770,954	666,147,488	1,009,758	904,197,577	243,607	189,941,748
2月	26,763,174	18,252,058,686	24,732,211	16,486,330,552	1,784,026	1,573,272,516	773,150	668,177,719	1,010,876	905,094,797	246,937	192,455,618
3月	26,894,765	18,345,258,574	24,858,322	16,575,017,058	1,786,844	1,575,772,829	775,160	670,017,464	1,011,684	905,755,365	249,599	194,468,688
4月	26,977,848	18,344,384,948	24,971,575	16,604,088,402	1,789,610	1,570,987,284	776,889	667,654,755	1,012,721	903,332,529	216,663	169,309,262
北海道	1,247,396	839,765,725	1,133,627	741,527,421	103,643	90,272,058	43,892	37,629,584	59,751	52,642,474	10,126	7,966,247
青森	339,602	217,952,694	310,120	191,975,584	26,238	23,421,155	11,311	9,907,165	14,927	13,513,990	3,244	2,555,954
岩手	334,666	228,269,498	305,165	202,185,851	26,057	23,442,203	11,411	10,044,755	14,646	13,397,449	3,444	2,641,444
宮城	489,770	324,545,361	451,214	291,095,221	33,103	29,230,213	14,666	12,614,488	18,437	16,615,724	5,453	4,219,928
秋田	301,976	198,970,740	280,406	180,207,255	19,263	16,943,627	8,321	7,245,714	10,942	9,697,913	2,307	1,819,858
山形	306,849	206,837,590	284,382	187,234,232	20,008	17,707,465	9,051	7,834,076	10,957	9,873,390	2,459	1,895,892
福島	462,336	309,241,374	426,185	278,026,859	31,549	27,659,711	13,295	11,362,307	18,254	16,297,404	4,602	3,554,804
茨城	623,960	414,194,741	582,469	378,066,875	36,253	32,053,357	15,676	13,516,719	20,577	18,536,638	5,238	4,074,509
栃木	425,903	284,090,417	395,095	257,159,741	27,311	24,171,507	11,215	9,638,019	16,096	14,533,488	3,497	2,759,170
群馬	449,335	308,235,860	417,025	279,430,871	28,664	25,948,959	12,329	10,890,640	16,335	15,058,319	3,646	2,856,030
埼玉	1,394,147	927,183,210	1,310,306	855,516,123	73,385	63,383,365	32,905	27,986,890	40,480	35,396,475	10,456	8,283,722
千葉	1,242,366	834,880,311	1,165,141	767,755,999	67,886	59,732,446	31,496	27,054,753	36,390	32,677,692	9,339	7,391,866
東京	2,332,101	1,560,372,096	2,180,120	1,428,470,598	136,135	119,296,711	56,680	48,608,308	79,455	70,688,402	15,846	12,604,787
神奈川	1,688,905	1,143,818,192	1,580,993	1,050,063,275	95,682	84,114,735	41,186	35,705,881	54,496	48,408,854	12,230	9,640,183
新潟	568,124	395,444,554	525,360	358,574,080	38,038	33,180,883	16,314	13,943,604	21,724	19,237,279	4,726	3,689,591
富山	261,062	189,162,510	243,114	173,661,159	15,837	13,871,195	6,744	5,744,616	9,093	8,126,579	2,111	1,630,156
石川	251,449	179,229,412	231,828	162,344,083	17,568	15,302,859	7,769	6,590,516	9,799	8,712,343	2,053	1,582,469
福井	178,305	127,797,023	165,274	116,603,100	11,529	10,032,553	4,404	3,750,193	7,125	6,282,360	1,502	1,161,370
山梨	197,107	131,369,714	182,134	118,308,045	13,254	11,719,110	5,527	4,764,830	7,727	6,954,280	1,719	1,342,559
長野	518,961	369,354,253	479,636	335,407,801	35,258	30,784,179	15,881	13,637,411	19,377	17,146,768	4,067	3,162,273
岐阜	468,052	326,837,268	436,473	299,491,659	27,747	24,357,122	12,241	10,515,131	15,506	13,841,991	3,832	2,988,488
静岡	837,838	584,378,296	780,184	534,757,056	51,394	44,734,284	22,929	19,579,425	28,465	25,154,859	6,260	4,886,956
愛知	1,428,873	976,802,519	1,337,839	899,022,701	79,298	68,606,012	36,481	31,113,209	42,817	37,492,803	11,736	9,173,806
三重	414,896	292,251,580	385,652	266,884,559	26,166	22,976,859	11,631	9,959,593	14,535	13,017,266	3,078	2,390,162
滋賀	280,266	195,342,786	260,055	177,873,501	17,918	15,700,557	7,755	6,648,971	10,163	9,051,585	2,293	1,768,728
京都	566,739	378,998,181	524,731	342,611,472	38,029	33,275,201	15,899	13,501,353	22,130	19,773,848	3,979	3,111,508
大阪	1,773,211	1,169,919,921	1,643,595	1,057,032,571	116,141	102,314,396	49,943	42,818,569	66,198	59,495,827	13,475	10,572,954
兵庫	1,180,634	800,345,162	1,099,948	730,687,429	71,451	62,408,792	31,106	26,665,327	40,345	35,743,465	9,235	7,248,941
奈良	313,594	210,552,900	292,447	192,046,534	18,926	16,751,850	8,508	7,371,406	10,418	9,380,444	2,221	1,754,517
和歌山	250,070	165,013,106	229,907	147,305,357	18,290	16,250,899	7,877	6,818,318	10,413	9,432,582	1,873	1,456,850
鳥取	136,829	96,868,269	125,575	87,208,249	10,103	8,771,320	4,175	3,558,733	5,928	5,212,587	1,151	888,700
島根	183,099	131,329,057	167,779	117,848,943	13,959	12,431,311	5,514	4,795,747	8,445	7,635,564	1,361	1,048,803
岡山	437,446	315,061,093	404,988	286,743,571	29,092	25,721,537	12,476	10,797,998	16,616	14,923,539	3,366	2,595,986
広島	616,336	435,111,601	570,173	395,583,404	41,310	35,769,571	18,609	15,844,126	22,701	19,925,445	4,853	3,758,626
山口	363,908	257,630,847	337,114	234,020,997	24,112	21,527,390	10,763	9,407,763	13,349	12,119,627	2,682	2,082,460
徳島	185,891	126,434,728	169,756	112,048,281	14,806	13,363,077	5,790	5,054,670	9,016	8,308,407	1,329	1,023,369
香川	229,188	165,279,121	212,200	150,502,153	15,325	13,475,638	6,742	5,781,877	8,583	7,693,761	1,663	1,301,330
愛媛	350,124	241,873,229	319,663	215,451,007	27,650	24,241,290	12,458	10,603,881	15,192	13,637,409	2,811	2,180,933
高知	194,053	130,656,439	177,275	116,208,885	15,405	13,381,292	6,431	5,498,693	8,974	7,882,599	1,373	1,066,262
福岡	1,003,333	678,985,466	916,598	603,692,650	77,890	68,409,304	34,224	29,342,418	43,666	39,066,886	8,845	6,883,512
佐賀	191,080	134,792,647	173,528	119,655,848	15,582	13,636,839	6,627	5,663,184	8,955	7,973,655	1,970	1,499,960
長崎	331,583	223,800,416	300,002	196,163,739	28,421	25,177,082	11,492	9,893,907	16,929	15,283,175	3,160	2,459,595
熊本	420,852	291,520,039	380,087	255,802,342	37,231	33,006,292	16,774	14,489,768	20,457	18,516,525	3,534	2,711,405
大分	284,316	191,373,420	260,715	170,916,179	21,512	18,828,780	9,184	7,817,046	12,328	11,011,734	2,089	1,628,462
宮崎	267,159	185,876,090	240,520	162,700,108	24,122	21,261,003	10,770	9,357,620	13,352	11,903,382	2,517	1,914,979
鹿児島	400,203	280,251,039	357,869	243,555,999	38,760	33,956,570	16,536	14,169,901	22,224	19,786,669	3,574	2,738,470
沖縄	233,483	158,548,422	198,060	127,837,566	32,115	28,214,607	13,694	11,951,624	18,421	16,262,982	3,308	2,496,249
その他	20,472	7,836,033	19,248	6,821,468	194	170,125	187	164,029	7	6,095	1,030	844,440

注　　４月分の障害基礎年金の等級別内訳は下記の通りである。

１級　716,985　件 710,936,156　千円、２級　1,072,625　件　860,051,129　千円

第９表(続)　都道府県別年金受給権者状況　（基礎年金）

（新規裁定）

都道府県別	合計		老齢基礎年金		障害基礎年金						遺族基礎年金	
					計		法第30条、第30条の２第30条の３該当		法第30条の４、附則第25条該当			
	件数	年金額	件数	年金額	件数	年金額	件数	年金額	件数	年金額	件数	年金額
		千円		千円		千円		千円		千円		千円
平成 23 年11月	40,137	26,377,907	31,486	19,119,601	6,211	5,426,177	3,747	3,320,171	2,464	2,106,006	2,440	1,832,128
12月	53,742	35,214,549	42,122	25,477,411	8,400	7,287,037	5,170	4,531,810	3,230	2,755,228	3,220	2,450,101
平成 24 年 1月	33,972	22,235,059	26,704	16,154,316	5,255	4,567,134	3,181	2,801,967	2,074	1,765,167	2,013	1,513,609
2月	65,442	42,808,235	53,620	32,895,518	8,417	7,331,914	5,042	4,455,788	3,375	2,876,126	3,405	2,580,804
3月	51,085	33,321,359	41,309	25,095,636	7,026	6,129,264	4,435	3,918,114	2,591	2,211,150	2,750	2,096,459
4月	47,061	30,506,667	38,401	23,232,021	6,480	5,621,069	3,880	3,411,714	2,600	2,209,355	2,180	1,653,578
北海道	2,553	1,669,360	2,143	1,324,290	312	268,561	211	183,487	101	85,074	98	76,509
青森	765	480,161	656	389,398	74	64,053	43	37,310	31	26,743	35	26,710
岩手	617	433,379	461	302,139	118	105,369	67	59,814	51	45,555	38	25,872
宮城	1,055	664,328	860	501,408	138	119,823	75	66,403	63	53,420	57	43,097
秋田	730	435,209	658	373,447	60	51,860	40	34,331	20	17,529	12	9,902
山形	647	396,938	575	338,268	51	43,888	31	27,735	20	16,153	21	14,783
福島	760	474,011	648	381,483	72	64,181	49	43,673	23	20,508	40	28,347
茨城	1,316	849,334	1,137	701,880	126	109,873	79	69,762	47	40,111	53	37,581
栃木	913	570,735	772	451,078	99	87,625	51	44,869	48	42,756	42	32,032
群馬	713	459,929	608	371,760	85	74,895	60	52,420	25	22,474	20	13,274
埼玉	2,393	1,523,905	1,986	1,183,910	306	258,573	196	168,233	110	90,340	101	81,422
千葉	2,471	1,624,177	2,014	1,238,845	324	283,126	191	167,924	133	115,203	133	102,206
東京	4,262	2,678,939	3,549	2,086,144	495	424,551	293	254,913	202	169,638	218	168,244
神奈川	3,009	1,968,380	2,383	1,433,521	487	423,437	222	200,729	265	222,708	139	111,422
新潟	862	567,004	721	447,114	102	89,518	62	56,848	40	32,669	39	30,373
富山	375	259,772	301	197,242	49	42,727	30	26,210	19	16,516	25	19,803
石川	423	297,638	338	225,336	71	61,054	41	35,207	30	25,847	14	11,248
福井	243	168,248	188	122,918	29	24,500	19	16,045	10	8,455	26	20,831
山梨	312	191,465	270	156,485	38	32,955	22	19,781	16	13,174	4	2,026
長野	654	446,511	464	286,060	145	126,469	96	86,072	49	40,397	45	33,982
岐阜	675	461,319	554	356,580	94	84,277	62	56,631	32	27,646	27	20,462
静岡	1,110	751,256	875	549,478	205	177,358	115	100,613	90	76,745	30	24,420
愛知	2,315	1,518,316	1,857	1,146,756	312	265,616	193	166,262	119	99,354	146	105,944
三重	618	417,172	490	310,427	91	79,307	49	43,206	42	36,101	37	27,438
滋賀	410	258,661	336	196,179	55	48,410	37	33,240	18	15,170	19	14,072
京都	1,199	741,844	995	573,638	137	117,404	82	71,364	55	46,040	67	50,803
大阪	3,210	2,000,273	2,601	1,490,535	471	405,856	256	223,831	215	182,025	138	103,883
兵庫	1,923	1,229,249	1,625	976,733	228	198,753	124	109,504	104	89,248	70	53,763
奈良	658	423,481	577	356,272	60	51,389	44	38,412	16	12,977	21	15,820
和歌山	563	349,373	483	283,743	55	47,475	38	33,122	17	14,354	25	18,155
鳥取	198	128,226	161	98,148	27	22,278	19	15,986	8	6,292	10	7,801
島根	238	156,851	189	119,096	29	25,031	17	15,003	12	10,028	20	12,724
岡山	551	382,060	444	289,482	91	80,878	53	49,025	38	31,853	16	11,701
広島	894	612,502	698	448,752	142	123,799	97	86,214	45	37,585	54	39,952
山口	442	299,980	357	229,787	58	50,648	39	34,132	19	16,516	27	19,545
徳島	320	209,153	259	156,692	49	43,572	25	21,914	24	21,658	12	8,889
香川	329	230,781	263	174,739	52	45,127	37	32,543	15	12,584	14	10,915
愛媛	566	387,609	428	272,383	109	96,016	69	59,874	40	36,142	29	19,211
高知	315	197,412	264	154,114	43	37,114	26	22,308	17	14,806	8	6,184
福岡	1,594	1,026,131	1,251	730,356	285	248,863	194	170,882	91	77,982	58	46,911
佐賀	356	240,872	290	184,221	55	49,334	33	30,062	22	19,272	11	7,316
長崎	567	390,169	428	273,959	102	88,379	57	49,949	45	38,431	37	27,830
熊本	808	559,228	628	407,026	150	130,449	97	86,120	53	44,329	30	21,753
大分	535	349,011	430	260,212	87	74,060	51	43,584	36	30,477	18	14,739
宮崎	419	282,727	297	179,357	89	77,974	58	51,115	31	26,860	33	25,395
鹿児島	538	356,378	407	247,755	97	83,542	56	48,847	41	34,695	34	25,082
沖縄	571	366,010	421	236,062	125	110,113	73	65,193	52	44,919	25	19,835
その他	66	21,202	61	16,817	1	1,013	1	1,013			4	3,372

（失権）

都道府県別	合計		老齢基礎年金		障害基礎年金		遺族基礎年金	
	件数	年金額	件数	年金額	件数	年金額	件数	年金額
		千円		千円		千円		千円
平成 23 年11月	44,297	30,159,951	40,596	26,862,944	3,571	3,201,098	130	95,909
12月	55,535	37,624,617	50,339	33,016,762	4,984	4,452,870	212	154,986
平成 24 年 1月	44,259	30,036,323	40,321	26,506,800	3,836	3,447,590	102	81,934
2月	66,694	45,389,619	60,899	40,224,899	5,635	5,043,272	160	121,448
3月	57,216	38,962,761	52,406	34,664,380	4,671	4,186,381	139	112,000
4月	77,999	53,335,716	47,148	31,080,319	4,113	3,682,221	26,738	18,573,175
北海道	3,577	2,461,558	2,030	1,322,154	219	194,584	1,328	944,820
青森	1,178	783,214	715	435,653	76	69,148	387	278,414
岩手	1,164	781,770	705	455,912	56	50,956	403	274,902
宮城	1,611	1,064,365	929	588,878	81	72,218	601	403,269
秋田	924	613,669	578	365,135	46	41,836	300	206,697
山形	952	639,800	571	367,043	43	38,901	338	233,856
福島	1,655	1,119,172	908	589,631	80	71,425	667	458,116
茨城	1,845	1,244,756	1,089	700,669	83	74,082	673	470,006
栃木	1,325	892,617	809	515,360	68	62,912	448	314,345
群馬	1,368	938,010	869	580,100	74	65,947	425	291,963
埼玉	3,749	2,563,102	2,264	1,478,323	160	143,378	1,325	941,401
千葉	3,681	2,515,827	2,323	1,516,832	184	166,140	1,174	832,855
東京	6,830	4,675,699	4,569	3,025,953	310	276,766	1,951	1,372,981
神奈川	4,350	2,965,766	2,734	1,806,206	208	187,042	1,408	972,519
新潟	1,870	1,290,876	1,096	731,076	102	93,162	672	466,639
富山	840	597,056	544	382,777	43	38,776	253	175,503
石川	773	546,473	493	343,059	48	41,608	232	161,807
福井	505	358,249	315	219,661	22	20,114	168	118,474
山梨	652	438,133	386	242,807	35	31,993	231	163,332
長野	1,458	1,017,688	911	628,422	83	74,259	464	315,007
岐阜	1,265	868,960	805	545,760	61	53,454	399	269,746
静岡	2,441	1,713,723	1,568	1,075,306	121	107,338	752	531,080
愛知	4,104	2,843,470	2,541	1,723,362	202	177,413	1,361	942,695
三重	1,167	808,020	751	510,880	55	49,015	361	248,125
滋賀	679	481,105	324	223,707	32	28,999	323	228,399
京都	1,537	1,042,763	945	613,083	102	89,151	490	340,529
大阪	4,878	3,255,660	3,135	1,994,205	272	243,439	1,471	1,018,016
兵庫	3,103	2,114,558	1,852	1,230,125	166	146,510	1,085	737,923
奈良	846	575,452	507	333,822	32	28,003	307	213,628
和歌山	674	454,501	404	255,176	45	40,825	225	158,500
鳥取	403	275,662	220	147,335	19	16,567	164	111,760
島根	538	371,739	294	201,981	27	23,864	217	145,894
岡山	1,201	838,090	726	499,585	69	61,652	406	276,853
広島	1,860	1,296,328	1,188	812,149	99	89,891	573	394,288
山口	813	568,009	444	301,063	47	42,041	322	224,905
徳島	594	408,626	384	250,956	48	42,791	162	114,878
香川	709	510,038	435	310,036	37	32,557	237	167,445
愛媛	1,036	713,460	598	396,785	70	63,593	368	253,082
高知	524	356,212	310	198,821	30	26,433	184	130,958
福岡	2,809	1,911,774	1,521	986,610	141	128,146	1,147	797,018
佐賀	620	428,098	309	206,685	32	28,006	279	193,407
長崎	993	675,716	455	284,570	58	54,426	480	336,719
熊本	1,211	824,114	712	468,870	84	75,587	415	279,657
大分	860	574,768	554	357,949	56	48,320	250	168,499
宮崎	826	561,841	467	308,075	56	49,552	303	204,214
鹿児島	1,109	764,559	557	371,596	76	68,994	476	323,969
沖縄	791	532,631	273	166,639	54	49,423	464	316,569
その他	101	58,039	31	9,540	1	986	69	47,514

第10表　都道府県別年金支給状況（総計）

（月末現在）

都道府県別	合計				老齢年金				通算老齢年金				障害年金				遺族年金			
	全部支給・一部支給		全部支給停止		全部支給・一部支給		全部支給停止		全部支給・一部支給		全部支給停止		全部・一部支給		全部支給停止		全部・一部支給		全部支給停止	
	件数	年金額	件数	停止年額	件数	年金額	件数	停止年額	件数	年金額	件数	停止年額	件数	年金額	件数	停止年額	件数	年金額	件数	停止年額
		千円		千円		千円		千円		千円		千円		千円		千円		千円		千円
平成 23 年11月	28,736,235	18,802,781,586	515,019	324,728,346	25,863,664	16,930,401,604	225,061	125,971,705	1,023,875	226,502,504	3,127	631,616	1,735,189	1,537,018,388	125,923	104,532,740	113,507	108,859,089	160,908	93,592,285
12月	28,814,413	18,868,075,549	518,233	326,622,903	25,946,378	16,993,443,437	226,425	126,757,809	1,015,047	224,698,068	3,093	624,483	1,738,330	1,539,827,301	126,024	104,611,403	114,658	110,106,743	162,691	94,629,208
平成 24 年 1月	28,911,643	18,945,970,625	520,829	328,264,647	26,049,469	17,071,339,302	227,780	127,624,652	1,007,724	223,203,524	3,064	618,013	1,739,317	1,540,665,636	126,221	104,780,796	115,133	110,762,164	163,764	95,241,186
2月	29,024,034	19,037,535,864	524,524	330,447,115	26,169,147	17,161,584,944	229,648	128,769,150	996,755	220,963,735	3,018	607,533	1,741,963	1,542,997,395	126,108	104,685,254	116,169	111,989,791	165,750	96,385,179
3月	29,121,706	19,116,759,180	527,718	332,363,059	26,272,995	17,239,786,521	231,228	129,696,253	987,525	219,066,478	2,994	601,412	1,744,078	1,544,886,920	126,246	104,798,677	117,108	113,019,261	167,250	97,266,717
4月	29,196,814	19,113,341,201	509,003	321,084,479	26,366,504	17,257,512,212	233,052	130,367,378	979,528	216,765,737	2,966	594,152	1,746,084	1,539,615,456	126,486	104,596,290	104,698	99,447,797	146,499	85,526,659
北海道	1,342,016	875,985,498	27,480	17,101,118	1,192,013	771,987,060	14,033	7,674,056	42,954	10,080,248	149	32,654	101,954	89,142,537	6,501	5,391,728	5,095	4,775,654	6,797	4,002,680
青森	369,075	227,931,263	7,368	4,383,536	332,062	200,752,255	3,418	1,772,094	8,649	1,759,715	43	9,484	26,542	23,810,098	1,454	1,202,739	1,822	1,609,196	2,453	1,399,219
岩手	368,170	240,426,994	7,892	4,805,261	329,390	212,621,460	3,812	2,071,010	10,408	2,174,947	34	8,164	26,652	24,072,204	1,584	1,309,598	1,720	1,558,383	2,462	1,416,488
宮城	530,179	337,862,132	10,304	6,406,793	480,070	303,401,013	4,026	2,169,776	15,048	3,148,950	51	9,121	32,542	28,882,603	2,510	2,073,845	2,519	2,429,566	3,717	2,154,051
秋田	333,075	209,690,587	5,685	3,450,877	302,340	189,328,717	2,721	1,443,707	10,137	2,141,483	28	5,233	19,390	17,123,791	1,190	985,865	1,208	1,096,596	1,746	1,016,072
山形	343,271	219,315,980	6,211	3,767,154	308,916	197,658,674	2,972	1,626,395	12,897	2,535,139	133	23,990	20,271	18,019,917	1,298	1,070,029	1,187	1,102,250	1,808	1,046,741
福島	510,940	326,057,658	9,757	5,879,728	460,629	292,909,300	4,373	2,321,673	16,614	3,272,547	122	21,405	31,563	27,819,999	2,048	1,692,677	2,134	2,055,812	3,214	1,843,974
茨城	678,622	433,204,464	10,097	6,285,068	623,156	395,352,316	3,981	2,202,618	17,029	3,637,364	42	8,085	35,706	31,712,386	2,362	1,947,040	2,731	2,502,398	3,712	2,127,325
栃木	466,574	297,999,450	7,202	4,490,409	424,166	269,470,100	3,115	1,700,981	13,396	2,691,942	33	5,732	27,201	24,169,208	1,635	1,353,258	1,811	1,668,201	2,419	1,430,437
群馬	490,540	322,252,070	8,343	5,208,196	444,705	291,586,797	3,823	2,125,440	15,760	3,218,170	45	9,772	28,244	25,731,939	1,919	1,589,665	1,831	1,715,164	2,556	1,483,319
埼玉	1,465,470	948,183,973	20,716	13,310,953	1,356,343	875,072,496	8,535	4,876,864	33,703	7,227,035	61	11,993	70,409	61,051,629	5,269	4,332,155	5,015	4,832,813	6,851	4,089,941
千葉	1,317,003	859,180,215	18,349	11,812,635	1,214,382	789,587,662	7,636	4,437,729	32,346	7,187,661	56	10,934	65,649	58,034,213	4,424	3,646,680	4,626	4,370,680	6,233	3,717,293
東京	2,506,537	1,624,511,358	37,667	24,456,997	2,282,926	1,481,700,874	16,593	9,408,166	85,632	20,701,082	165	35,649	130,432	114,844,484	10,554	8,757,100	7,547	7,264,919	10,355	6,256,083
神奈川	1,776,149	1,170,376,635	23,815	15,485,083	1,626,402	1,071,600,723	9,837	5,762,388	52,407	12,251,114	65	12,640	91,875	81,092,532	6,010	4,990,616	5,465	5,432,267	7,903	4,719,440
新潟	630,214	415,980,113	11,221	7,094,719	565,994	375,802,457	5,184	2,972,343	23,883	4,725,022	105	17,767	38,035	33,299,241	2,576	2,136,990	2,302	2,153,392	3,356	1,967,619
富山	288,818	198,439,582	5,294	3,392,679	259,848	181,156,287	2,411	1,395,517	12,510	2,726,815	36	9,439	15,453	13,616,644	1,354	1,119,294	1,007	939,835	1,493	868,430
石川	276,066	188,185,075	5,546	3,555,164	246,923	169,656,512	2,530	1,474,198	10,946	2,521,371	29	5,926	17,183	15,059,311	1,481	1,220,879	1,014	947,881	1,506	854,161
福井	199,972	134,795,203	3,513	2,256,743	178,238	122,264,204	1,518	874,874	9,820	2,064,996	18	3,378	11,217	9,788,631	944	790,730	697	677,373	1,033	587,761
山梨	220,538	139,624,619	3,865	2,392,956	199,410	125,751,426	1,757	959,112	7,211	1,487,586	26	5,113	13,048	11,581,583	883	730,737	869	804,024	1,199	697,995
長野	582,337	391,512,371	11,140	6,978,945	517,770	353,261,981	5,623	3,158,634	27,809	5,833,187	98	22,036	34,927	30,612,531	2,677	2,209,986	1,831	1,804,673	2,742	1,588,289
岐阜	507,505	340,289,575	9,769	6,252,082	460,936	311,072,172	4,478	2,581,791	17,935	3,851,741	63	15,136	26,689	23,563,191	2,564	2,110,711	1,945	1,802,470	2,664	1,544,443
静岡	911,065	608,242,372	15,474	9,890,241	824,400	554,774,767	6,906	3,999,761	33,797	7,058,432	154	32,172	49,776	43,505,701	4,031	3,312,451	3,092	2,903,472	4,383	2,545,858
愛知	1,508,841	1,000,985,595	25,070	16,063,506	1,384,946	920,820,234	10,763	6,276,151	42,672	9,156,245	106	20,975	75,558	65,613,223	6,227	5,122,412	5,665	5,395,893	7,974	4,643,967
三重	450,910	305,267,991	7,201	4,605,136	407,498	277,711,998	3,226	1,874,599	16,448	3,724,021	39	7,852	25,422	22,402,348	1,797	1,481,199	1,542	1,429,624	2,139	1,241,485
滋賀	304,545	202,930,513	5,689	3,659,736	274,621	184,371,658	2,357	1,380,191	11,882	2,566,313	115	20,448	17,017	14,986,647	1,664	1,366,924	1,025	1,005,896	1,553	892,173
京都	608,643	393,698,141	11,119	7,012,240	547,953	354,377,294	5,664	3,157,675	21,802	5,043,329	49	10,197	36,919	32,432,157	2,801	2,314,174	1,969	1,845,362	2,605	1,530,194
大阪	1,866,802	1,197,627,362	31,447	20,033,987	1,695,391	1,081,035,195	14,891	8,434,050	53,450	11,776,658	118	23,084	111,452	98,595,521	7,838	6,503,498	6,509	6,219,988	8,600	5,073,355
兵庫	1,264,786	827,208,962	21,536	13,757,838	1,146,083	753,065,560	9,301	5,177,692	46,606	10,509,115	97	17,836	67,686	59,396,815	6,077	4,998,095	4,411	4,237,472	6,061	3,564,215
奈良	338,848	219,037,676	5,235	3,344,626	308,468	199,248,396	2,394	1,359,616	10,823	2,342,794	34	5,504	18,444	16,395,188	1,340	1,117,393	1,113	1,051,299	1,467	862,113
和歌山	277,283	174,743,944	5,179	3,188,137	248,812	155,660,777	2,520	1,344,670	9,233	1,895,397	20	3,429	18,233	16,278,091	1,301	1,081,921	1,005	909,679	1,338	758,116
鳥取	153,680	102,960,819	2,850	1,755,115	135,454	92,136,327	1,412	777,502	7,752	1,649,641	19	2,989	9,944	8,665,915	617	512,413	530	508,936	802	462,211
島根	207,570	140,673,561	4,192	2,595,797	182,972	125,375,429	2,245	1,240,752	10,090	2,274,125	32	6,829	13,880	12,423,578	944	789,167	628	600,430	971	559,050
岡山	485,285	333,167,609	8,572	5,451,883	431,852	300,838,843	4,182	2,429,996	23,147	5,277,538	97	19,442	28,743	25,540,340	2,092	1,743,782	1,543	1,510,888	2,201	1,258,664
広島	671,216	454,998,356	12,839	8,274,981	599,269	411,572,183	5,974	3,448,718	30,434	7,103,750	75	17,823	39,348	34,201,176	3,556	2,928,919	2,165	2,121,248	3,234	1,879,521
山口	397,148	270,535,854	7,245	4,654,426	356,461	244,613,467	3,444	1,960,686	16,188	3,852,107	48	9,994	23,224	20,847,168	1,999	1,670,500	1,275	1,223,112	1,754	1,013,246
徳島	207,584	133,712,470	3,666	2,242,503	183,421	117,948,426	1,919	1,031,766	8,632	1,681,925	17	2,836	14,857	13,463,081	813	683,337	674	619,039	917	524,565
香川	255,656	175,407,179	4,920	3,153,300	227,221	158,641,596	2,329	1,316,621	12,835	2,928,451	45	9,029	14,775	13,071,321	1,384	1,145,779	825	765,811	1,162	681,871
愛媛	387,040	254,492,533	7,324	4,562,294	342,387	225,993,015	3,604	1,994,237	16,005	3,228,858	38	6,681	27,210	23,957,538	1,736	1,437,137	1,438	1,313,123	1,946	1,124,239
高知	218,326	139,959,986	3,976	2,392,926	193,394	124,022,081	2,084	1,086,714	8,915	1,962,738	32	6,468	15,300	13,325,802	913	755,271	717	649,365	947	544,473
福岡	1,082,288	706,490,106	21,043	13,170,391	963,810	627,097,612	9,621	5,223,555	39,021	8,964,907	101	19,654	75,318	66,422,125	5,501	4,551,344	4,139	4,005,462	5,820	3,375,838
佐賀	212,602	142,694,178	4,894	3,026,541	188,206	126,662,990	2,154	1,179,464	8,262	1,798,648	42	8,573	15,154	13,323,513	1,251	1,034,174	980	909,027	1,447	804,330
長崎	367,337	236,694,592	7,492	4,569,368	324,128	207,217,605	3,531	1,874,288	13,472	2,938,921	43	8,398	28,166	25,071,912	1,720	1,421,219	1,571	1,466,155	2,198	1,265,462
熊本	472,256	310,987,696	9,563	5,873,052	415,125	271,743,230	4,856	2,650,811	17,687	4,059,306	62	12,911	37,670	33,542,417	2,180	1,812,327	1,774	1,642,743	2,465	1,397,002
大分	316,514	202,836,096	5,900	3,602,735	282,189	180,566,883	3,030	1,603,372	11,993	2,549,766	31	5,312	21,345	18,770,769	1,418	1,171,964	987	948,678	1,421	822,088
宮崎	296,040	197,509,615	6,815	4,117,911	259,319	172,272,836	3,561	1,940,563	11,180	2,590,134	52	11,674	24,335	21,507,057	1,410	1,173,589	1,206	1,139,587	1,792	992,084
鹿児島	452,361	300,075,922	11,670	7,189,416	394,616	260,269,844	5,958	3,170,631	17,095	3,865,609	79	15,604	39,017	34,361,262	3,206	2,628,858	1,633	1,579,207	2,427	1,374,322
沖縄	259,072	171,076,690	6,219	3,728,863	222,553	140,607,180	2,722	1,413,049	2,924	710,528	19	4,787	32,128	28,326,419	1,416	1,162,162	1,467	1,432,563	2,062	1,148,865
その他	20,045	7,520,569	639	400,437	19,336	6,872,302	28	10,883	89	18,369			181	159,704	17	13,960	439	470,194	594	375,594

第10表(続)　都道府県別年金支給状況（旧法拠出制年金）

（月末現在）

都道府県別	合計				老齢年金				通算老齢年金				障害年金				遺族年金			
	全部支給・一部支給		全部支給停止		全部支給		全部支給停止		全部支給		全部支給停止		全部・一部支給		全部支給停止		全部・一部支給		全部支給停止	
	件数	年金額	件数	停止年額	件数	年金額	件数	停止年額	件数	年金額	件数	停止年額	件数	年金額	件数	停止年額	件数	年金額	件数	停止年額
		千円		千円		千円		千円		千円		千円		千円		千円		千円		千円
平成 23 年11月	2,823,687	1,127,139,095	55,938	25,983,455	1,699,270	819,920,332	31,460	13,582,525	1,023,875	226,502,504	3,127	631,616	80,116	71,261,126	5,874	4,877,570	20,426	9,455,133	15,477	6,891,744
12月	2,793,754	1,115,377,770	55,506	25,784,621	1,678,819	810,523,714	31,240	13,481,883	1,015,047	224,698,068	3,093	624,483	79,519	70,729,612	5,848	4,854,920	20,369	9,426,375	15,325	6,823,335
平成 24 年 1月	2,768,232	1,105,315,570	55,049	25,566,339	1,661,374	802,524,779	31,003	13,372,624	1,007,724	223,203,524	3,064	618,013	79,013	70,275,834	5,813	4,825,533	20,121	9,311,433	15,169	6,750,169
2月	2,730,790	1,090,576,221	54,594	25,348,072	1,635,829	790,764,004	30,755	13,259,537	996,755	220,963,735	3,018	607,533	78,295	69,637,456	5,750	4,772,677	19,911	9,211,026	15,071	6,708,325
3月	2,700,463	1,078,703,542	54,196	25,160,123	1,615,357	781,305,436	30,544	13,160,280	987,525	219,066,478	2,994	601,412	77,758	69,163,955	5,722	4,748,813	19,823	9,167,674	14,936	6,649,617
4月	2,674,086	1,065,105,855	53,883	24,934,877	1,597,575	770,736,807	30,406	13,054,381	979,528	216,765,737	2,966	594,152	77,267	68,513,916	5,693	4,710,545	19,716	9,089,395	14,818	6,575,799
北海道	118,928	51,801,549	3,172	1,519,342	70,451	37,233,683	1,968	900,012	42,954	10,080,248	149	32,654	4,516	4,015,051	296	247,156	1,007	472,568	759	339,521
青森	35,558	13,813,253	1,283	548,852	24,672	10,264,767	688	283,997	8,649	1,759,715	43	9,484	1,711	1,551,768	47	39,915	526	237,003	505	215,457
岩手	40,181	16,414,206	1,215	548,550	27,299	12,193,345	738	313,274	10,408	2,174,947	34	8,164	2,099	1,874,713	80	64,886	375	171,201	363	162,227
宮城	49,383	19,125,563	1,330	598,001	32,110	14,162,913	772	312,655	15,048	3,148,950	51	9,121	1,829	1,626,351	120	99,885	396	187,349	387	176,340
秋田	35,881	13,786,110	903	384,614	24,156	10,371,306	499	193,863	10,137	2,141,483	28	5,233	1,270	1,126,901	47	39,128	318	146,420	329	146,390
山形	41,529	15,773,706	1,104	471,839	26,851	11,770,158	655	280,679	12,897	2,535,139	133	23,990	1,499	1,331,948	62	50,532	282	136,461	254	116,638
福島	56,959	22,071,717	1,402	624,295	38,006	16,850,638	811	353,476	16,614	3,272,547	122	21,405	1,962	1,771,759	100	81,206	377	176,773	369	168,209
茨城	63,307	24,665,721	1,452	629,070	43,882	19,180,872	786	307,187	17,029	3,637,364	42	8,085	1,729	1,535,875	86	70,195	667	311,610	538	243,603
栃木	46,856	17,958,126	1,017	441,316	31,597	13,784,818	589	226,522	13,396	2,691,942	33	5,732	1,448	1,287,253	77	63,706	415	194,113	318	145,355
群馬	48,413	18,718,650	1,135	505,756	30,816	13,999,667	687	281,699	15,760	3,218,170	45	9,772	1,413	1,300,877	86	71,768	424	199,937	317	142,517
埼玉	90,466	33,592,791	1,573	718,924	53,787	24,122,869	785	310,367	33,703	7,227,035	61	11,993	2,098	1,839,778	195	160,642	878	403,110	532	235,922
千葉	91,511	35,447,712	1,475	664,827	56,202	26,000,064	675	269,328	32,346	7,187,661	56	10,934	2,055	1,839,714	132	108,733	908	420,274	612	275,832
東京	209,369	87,238,452	2,734	1,357,808	118,057	62,023,924	1,342	614,518	85,632	20,701,082	165	35,649	4,419	3,944,069	432	360,804	1,261	569,378	795	346,837
神奈川	109,880	41,464,781	1,179	578,746	54,783	27,106,325	463	193,512	52,407	12,251,114	65	12,640	1,993	1,790,469	210	177,944	697	316,873	441	194,651
新潟	72,065	27,055,485	1,246	574,793	45,274	19,976,959	544	223,761	23,883	4,725,022	105	17,767	2,404	2,116,139	169	139,210	504	237,365	428	194,055
富山	32,466	12,379,133	584	290,619	18,865	8,767,956	280	122,689	12,510	2,726,815	36	9,439	867	780,589	103	84,155	224	103,773	165	74,336
石川	29,519	12,189,472	644	321,356	17,325	8,648,603	300	138,024	10,946	2,521,371	29	5,926	1,003	900,647	93	76,683	245	118,850	222	100,723
福井	24,779	9,071,287	401	183,637	14,237	6,433,441	245	102,537	9,820	2,064,996	18	3,378	591	512,202	41	34,606	131	60,648	97	43,116
山梨	26,693	10,381,627	603	266,234	18,656	8,247,089	377	155,403	7,211	1,487,586	26	5,113	633	558,014	44	35,196	193	88,938	156	70,522
長野	72,924	28,399,934	1,592	737,130	42,666	20,544,670	1,091	468,144	27,809	5,833,187	98	22,036	2,172	1,894,803	174	143,535	277	127,275	229	103,414
岐阜	48,134	19,154,554	1,088	549,834	28,391	13,906,194	550	256,111	17,935	3,851,741	63	15,136	1,332	1,175,015	174	141,766	476	221,603	301	136,821
静岡	87,046	32,978,868	1,655	775,449	50,345	23,675,049	777	342,422	33,797	7,058,432	154	32,172	2,219	1,923,619	194	160,248	685	321,767	530	240,607
愛知	103,136	39,342,870	1,902	903,712	57,077	27,724,215	793	349,469	42,672	9,156,245	106	20,975	2,256	1,940,864	231	188,759	1,131	521,546	772	344,509
三重	42,443	17,257,007	772	364,540	24,678	12,532,450	394	169,588	16,448	3,724,021	39	7,852	963	832,167	90	74,520	354	168,369	249	112,579
滋賀	29,398	10,988,875	570	258,588	16,704	7,784,850	219	93,498	11,882	2,566,313	115	20,448	654	564,141	109	88,874	158	73,572	127	55,768
京都	52,128	21,273,847	895	438,353	28,413	14,717,922	473	205,575	21,802	5,043,329	49	10,197	1,536	1,343,718	155	127,412	377	168,878	218	95,169
大阪	123,254	46,905,394	1,784	836,034	65,830	32,077,051	857	359,623	53,450	11,776,658	118	23,084	2,894	2,570,697	255	213,926	1,080	480,988	554	239,401
兵庫	103,941	39,809,331	1,747	812,307	54,487	27,146,667	949	409,156	46,606	10,509,115	97	17,836	2,111	1,819,774	201	166,344	737	333,774	500	218,971
奈良	29,980	11,602,542	509	226,860	18,134	8,442,135	281	119,343	10,823	2,342,794	34	5,504	808	719,637	50	41,094	215	97,977	144	60,918
和歌山	31,656	12,571,729	736	347,245	21,016	9,527,868	409	172,222	9,233	1,895,397	20	3,429	1,151	1,031,250	93	77,863	256	117,214	214	93,731
鳥取	19,353	7,695,723	348	151,942	11,075	5,616,665	216	88,915	7,752	1,649,641	19	2,989	432	385,576	26	21,432	94	43,842	87	38,606
島根	28,023	11,646,078	640	294,223	16,993	8,569,244	445	197,993	10,090	2,274,125	32	6,829	823	746,632	42	34,802	117	56,078	121	54,599
岡山	55,460	23,110,026	951	448,373	30,451	16,256,938	595	268,331	23,147	5,277,538	97	19,442	1,629	1,467,025	114	95,559	233	108,525	145	65,042
広島	66,729	27,663,209	990	498,528	34,565	19,197,845	505	239,652	30,434	7,103,750	75	17,823	1,428	1,225,050	166	135,474	302	136,565	244	105,579
山口	39,779	17,211,863	706	347,570	22,378	12,363,954	413	189,203	16,188	3,852,107	48	9,994	1,006	902,191	105	88,087	207	93,612	140	60,286
徳島	24,844	9,297,970	515	222,276	15,236	6,794,983	348	136,927	8,632	1,681,925	17	2,836	821	747,949	43	35,392	155	73,113	107	47,120
香川	30,784	13,001,418	604	279,940	16,977	9,285,754	373	170,310	12,835	2,928,451	45	9,029	785	700,958	49	40,505	187	86,255	137	60,097
愛媛	43,428	16,818,717	812	362,882	25,890	12,355,553	438	180,693	16,005	3,228,858	38	6,681	1,222	1,092,432	74	60,953	311	141,875	262	114,555
高知	27,754	11,483,662	495	212,810	17,917	8,786,350	286	113,560	8,915	1,962,738	32	6,468	764	663,601	44	36,179	158	70,973	133	56,603
福岡	98,135	39,798,493	1,863	876,537	55,802	28,178,812	1,031	449,704	39,021	8,964,907	101	19,654	2,694	2,370,490	235	193,675	618	284,283	496	213,505
佐賀	25,670	10,590,132	746	337,940	16,401	7,999,442	431	187,164	8,262	1,798,648	42	8,573	773	679,557	50	41,291	234	112,486	223	100,911
長崎	42,112	16,948,151	1,134	515,394	26,925	12,609,059	732	319,096	13,472	2,938,921	43	8,398	1,386	1,250,967	79	65,083	329	149,204	280	122,818
熊本	59,418	24,649,777	1,549	690,931	38,833	18,151,357	1,061	440,341	17,687	4,059,306	62	12,911	2,505	2,252,500	114	95,952	393	186,614	312	141,727
大分	37,214	14,688,796	884	376,615	23,860	10,997,227	644	256,850	11,993	2,549,766	31	5,312	1,194	1,065,358	57	48,596	167	76,445	152	65,859
宮崎	34,675	15,277,591	1,021	473,844	21,691	11,211,025	669	302,267	11,180	2,590,134	52	11,674	1,547	1,357,314	76	62,330	257	119,119	224	97,574
鹿児島	61,724	26,058,005	2,104	956,294	41,140	19,222,582	1,565	661,893	17,095	3,865,609	79	15,604	3,254	2,862,291	209	171,260	235	107,522	251	107,537
沖縄	30,990	15,847,451	818	409,680	26,558	13,859,831	657	322,832	2,924	710,528	19	4,787	1,365	1,220,689	64	53,285	143	56,404	78	28,776
その他	211	84,502	1	471	116	61,717			89	18,369			4	3,539			2	877	1	471

第10表(続)　都道府県別年金支給状況（基礎年金）

（月末現在）

都道府県別	合計				老齢基礎年金				障害基礎年金							
									合計				法第30条、第30条の２、第30条の３該当			
	全部・一部支給		全部支給停止		全部支給		全部支給停止		全部・一部支給		全部支給停止		全部・一部支給		全部支給停止	
	件数	年金額	件数	年金額	件数	年金額	件数	年金額	件数	年金額	件数	年金額	件数	年金額	件数	年金額
		千円		千円		千円		千円		千円		千円		千円		千円
平成 23 年11月	25,912,548	17,675,642,491	459,081	298,744,892	24,164,394	16,110,481,273	193,601	112,389,181	1,655,073	1,465,757,262	120,049	99,655,170	689,470	599,346,210	77,681	63,378,486
12月	26,020,659	17,752,697,779	462,727	300,838,282	24,267,559	16,182,919,723	195,185	113,275,926	1,658,811	1,469,097,689	120,176	99,756,483	691,825	601,473,681	77,897	63,559,500
平成 24 年 1月	26,143,411	17,840,655,055	465,780	302,698,309	24,388,095	16,268,814,523	196,777	114,252,029	1,660,304	1,470,389,802	120,408	99,955,263	692,776	602,348,968	78,178	63,798,520
2月	26,293,244	17,946,959,643	469,930	305,099,043	24,533,318	16,370,820,939	198,893	115,509,613	1,663,668	1,473,359,939	120,358	99,912,577	694,891	604,312,495	78,259	63,865,224
3月	26,421,243	18,038,055,638	473,522	307,202,936	24,657,638	16,458,481,085	200,684	116,535,972	1,666,320	1,475,722,965	120,524	100,049,864	696,627	605,924,062	78,533	64,093,403
4月	26,522,728	18,048,235,346	455,120	296,149,602	24,768,929	16,486,775,405	202,646	117,312,997	1,668,817	1,471,101,539	120,793	99,885,745	698,015	603,533,427	78,874	64,121,328
北海道	1,223,088	824,183,949	24,308	15,581,776	1,121,562	734,753,377	12,065	6,774,044	97,438	85,127,486	6,205	5,144,572	39,681	34,179,658	4,211	3,449,926
青森	333,517	214,118,010	6,085	3,834,684	307,390	190,487,488	2,730	1,488,097	24,831	22,258,330	1,407	1,162,825	10,288	9,072,071	1,023	835,094
岩手	327,989	224,012,788	6,677	4,256,710	302,091	200,428,115	3,074	1,757,737	24,553	22,197,491	1,504	1,244,712	10,391	9,210,326	1,020	834,429
宮城	480,796	318,736,569	8,974	5,808,792	447,960	289,238,100	3,254	1,857,121	30,713	27,256,252	2,390	1,973,961	12,999	11,259,705	1,667	1,354,784
秋田	297,194	195,904,477	4,782	3,066,263	278,184	178,957,411	2,222	1,249,844	18,120	15,996,890	1,143	946,737	7,524	6,594,958	797	650,757
山形	301,742	203,542,275	5,107	3,295,315	282,065	185,888,517	2,317	1,345,716	18,772	16,687,969	1,236	1,019,496	8,222	7,160,920	829	673,156
福島	453,981	303,985,941	8,355	5,255,433	422,623	276,058,661	3,562	1,968,197	29,601	26,048,240	1,948	1,611,471	11,952	10,270,422	1,343	1,091,886
茨城	615,315	408,538,743	8,645	5,655,998	579,274	376,171,444	3,195	1,895,431	33,977	30,176,511	2,276	1,876,846	14,154	12,280,100	1,522	1,236,619
栃木	419,718	280,041,324	6,185	4,049,093	392,569	255,685,282	2,526	1,474,459	25,753	22,881,955	1,558	1,289,552	10,173	8,796,021	1,042	841,998
群馬	442,127	303,533,419	7,208	4,702,441	413,889	277,587,130	3,136	1,843,741	26,831	24,431,062	1,833	1,517,897	11,113	9,903,731	1,216	986,909
埼玉	1,375,004	914,591,182	19,143	12,592,029	1,302,556	850,949,627	7,750	4,566,496	68,311	59,211,852	5,074	4,171,513	29,481	25,210,356	3,424	2,776,534
千葉	1,225,492	823,732,503	16,874	11,147,808	1,158,180	763,587,599	6,961	4,168,401	63,594	56,194,499	4,292	3,537,947	28,390	24,533,379	3,106	2,521,375
東京	2,297,168	1,537,272,906	34,933	23,099,190	2,164,869	1,419,676,950	15,251	8,793,648	126,013	110,900,415	10,122	8,396,295	51,037	44,028,445	5,643	4,579,863
神奈川	1,666,269	1,128,911,855	22,636	14,906,338	1,571,619	1,044,494,398	9,374	5,568,877	89,882	79,302,063	5,800	4,812,672	37,247	32,498,657	3,939	3,207,225
新潟	558,149	388,924,628	9,975	6,519,926	520,720	355,825,498	4,640	2,748,582	35,631	31,183,103	2,407	1,997,781	14,709	12,636,689	1,605	1,306,914
富山	256,352	186,060,449	4,710	3,102,061	240,983	172,388,331	2,131	1,272,828	14,586	12,836,055	1,251	1,035,139	5,917	5,073,663	827	670,953
石川	246,547	175,995,604	4,902	3,233,808	229,598	161,007,909	2,230	1,336,174	16,180	14,158,664	1,388	1,144,195	6,858	5,856,261	911	734,255
福井	175,193	125,723,917	3,112	2,073,106	164,001	115,830,763	1,273	772,337	10,626	9,276,429	903	756,124	3,879	3,321,201	525	428,992
山梨	193,845	129,242,992	3,262	2,126,722	180,754	117,504,337	1,380	803,708	12,415	11,023,569	839	695,541	4,973	4,313,783	554	451,046
長野	509,413	363,112,437	9,548	6,241,816	475,104	332,717,312	4,532	2,690,490	32,755	28,717,728	2,503	2,066,451	14,245	12,309,551	1,636	1,327,860
岐阜	459,371	321,135,021	8,681	5,702,248	432,545	297,165,978	3,928	2,325,681	25,357	22,388,177	2,390	1,968,945	10,701	9,269,720	1,540	1,245,411
静岡	824,019	575,263,504	13,819	9,114,792	774,055	531,099,718	6,129	3,657,338	47,557	41,582,082	3,837	3,152,202	20,345	17,485,571	2,584	2,093,853
愛知	1,405,705	961,642,725	23,168	15,159,794	1,327,869	893,096,019	9,970	5,926,682	73,302	63,672,359	5,996	4,933,653	32,515	27,889,097	3,966	3,224,112
三重	408,467	288,010,984	6,429	4,240,596	382,820	265,179,548	2,832	1,705,011	24,459	21,570,181	1,707	1,406,679	10,448	9,001,980	1,183	957,613
滋賀	275,147	191,941,638	5,119	3,401,149	257,917	176,586,808	2,138	1,286,694	16,363	14,422,506	1,555	1,278,050	6,712	5,802,914	1,043	846,057
京都	556,515	372,424,294	10,224	6,573,887	519,540	339,659,372	5,191	2,952,100	35,383	31,088,439	2,646	2,186,762	14,304	12,215,796	1,595	1,285,557
大阪	1,743,548	1,150,721,968	29,663	19,197,953	1,629,561	1,048,958,144	14,034	8,074,427	108,558	96,024,824	7,583	6,289,572	45,250	39,000,823	4,693	3,817,746
兵庫	1,160,845	787,399,632	19,789	12,945,531	1,091,596	725,918,893	8,352	4,768,536	65,575	57,577,041	5,876	4,831,751	27,370	23,624,777	3,736	3,040,550
奈良	308,868	207,435,134	4,726	3,117,767	290,334	190,806,261	2,113	1,240,273	17,636	15,675,551	1,290	1,076,298	7,670	6,684,432	838	686,974
和歌山	245,627	162,172,215	4,443	2,840,892	227,796	146,132,909	2,111	1,172,448	17,082	15,246,841	1,208	1,004,058	7,099	6,184,845	778	633,473
鳥取	134,327	95,265,096	2,502	1,603,173	124,379	86,519,662	1,196	688,587	9,512	8,280,339	591	490,981	3,805	3,258,732	370	300,001
島根	179,547	129,027,483	3,552	2,301,574	165,979	116,806,185	1,800	1,042,759	13,057	11,676,946	902	754,365	4,944	4,328,196	570	467,551
岡山	429,825	310,057,583	7,621	5,003,511	401,401	284,581,905	3,587	2,161,666	27,114	24,073,314	1,978	1,648,223	11,176	9,737,874	1,300	1,060,124
広島	604,487	427,335,148	11,849	7,776,453	564,704	392,374,338	5,469	3,209,066	37,920	32,976,126	3,390	2,793,445	16,411	14,065,446	2,198	1,778,681
山口	357,369	253,323,991	6,539	4,306,856	334,083	232,249,514	3,031	1,771,483	22,218	19,944,978	1,894	1,582,413	9,484	8,354,932	1,279	1,052,831
徳島	182,740	124,414,500	3,151	2,020,227	168,185	111,153,443	1,571	894,838	14,036	12,715,132	770	647,945	5,328	4,677,760	462	376,910
香川	224,872	162,405,761	4,316	2,873,361	210,244	149,355,842	1,956	1,146,311	13,990	12,370,363	1,335	1,105,274	5,887	5,086,346	855	695,530
愛媛	343,612	237,673,816	6,512	4,199,413	316,497	213,637,462	3,166	1,813,544	25,988	22,865,106	1,662	1,376,184	11,275	9,644,053	1,183	959,828
高知	190,572	128,476,324	3,481	2,180,116	175,477	115,235,732	1,798	973,154	14,536	12,662,200	869	719,092	5,874	5,044,995	557	453,699
福岡	984,153	666,691,613	19,180	12,293,853	908,008	598,918,799	8,590	4,773,851	72,624	64,051,635	5,266	4,357,669	30,802	26,557,129	3,422	2,785,289
佐賀	186,932	132,104,046	4,148	2,688,601	171,805	118,663,548	1,723	992,300	14,381	12,643,956	1,201	992,883	5,861	5,041,381	766	621,803
長崎	325,225	219,746,442	6,358	4,053,974	297,203	194,608,546	2,799	1,555,193	26,780	23,820,945	1,641	1,356,137	10,459	9,056,050	1,033	837,857
熊本	412,838	286,337,919	8,014	5,182,120	376,292	253,591,873	3,795	2,210,469	35,165	31,289,917	2,066	1,716,375	15,406	13,376,089	1,368	1,113,679
大分	279,300	188,147,300	5,016	3,226,120	258,329	169,569,656	2,386	1,346,522	20,151	17,705,412	1,361	1,123,368	8,296	7,096,521	888	720,525
宮崎	261,365	182,232,023	5,794	3,644,066	237,628	161,061,811	2,892	1,638,297	22,788	20,149,743	1,334	1,111,260	9,882	8,630,469	888	727,152
鹿児島	390,637	274,017,917	9,566	6,233,122	353,476	241,047,262	4,393	2,508,738	35,763	31,498,971	2,997	2,457,599	14,478	12,508,396	2,058	1,661,505
沖縄	228,082	155,229,239	5,401	3,319,183	195,995	126,747,350	2,065	1,090,217	30,763	27,105,730	1,352	1,108,877	12,824	11,243,829	870	707,796
その他	19,834	7,436,067	638	399,966	19,220	6,810,585	28	10,883	177	156,164	17	13,960	176	155,378	11	8,652

第10表(続)　都道府県別年金支給状況（基礎年金）

都道府県別	障害基礎年金				遺族基礎年金			
	法第30条の４、附則第25条該当				合　計			
	全部・一部支給		全部支給停止		全部・一部支給		全部支給停止	
	件数	年金額	件数	年金額	件数	年金額	件数	年金額
		千円		千円		千円		千円
平成 23 年11月	965,603	866,411,051	42,368	36,276,684	93,081	99,403,957	145,431	86,700,541
12月	966,986	867,624,008	42,279	36,196,984	94,289	100,680,368	147,366	87,805,873
平成 24 年 1月	967,528	868,040,834	42,230	36,156,743	95,012	101,450,731	148,595	88,491,017
2月	968,777	869,047,445	42,099	36,047,352	96,258	102,778,765	150,679	89,676,854
3月	969,693	869,798,904	41,991	35,956,461	97,285	103,851,587	152,314	90,617,100
4月	970,802	867,568,113	41,919	35,764,416	84,982	90,358,401	131,681	78,950,860
北海道	57,757	50,947,828	1,994	1,694,646	4,088	4,303,087	6,038	3,663,160
青森	14,543	13,186,259	384	327,731	1,296	1,372,192	1,948	1,183,762
岩手	14,162	12,987,165	484	410,284	1,345	1,387,182	2,099	1,254,261
宮城	17,714	15,996,547	723	619,177	2,123	2,242,216	3,330	1,977,711
秋田	10,596	9,401,933	346	295,980	890	950,176	1,417	869,682
山形	10,550	9,527,050	407	346,340	905	965,789	1,554	930,103
福島	17,649	15,777,818	605	519,585	1,757	1,879,040	2,845	1,675,765
茨城	19,823	17,896,411	754	640,227	2,064	2,190,788	3,174	1,883,722
栃木	15,580	14,085,933	516	447,554	1,396	1,474,088	2,101	1,285,082
群馬	15,718	14,527,332	617	530,988	1,407	1,515,228	2,239	1,340,802
埼玉	38,830	34,001,496	1,650	1,394,980	4,137	4,429,703	6,319	3,854,019
千葉	35,204	31,661,120	1,186	1,016,572	3,718	3,950,406	5,621	3,441,461
東京	74,976	66,871,970	4,479	3,816,432	6,286	6,695,541	9,560	5,909,246
神奈川	52,635	46,803,406	1,861	1,605,447	4,768	5,115,394	7,462	4,524,789
新潟	20,922	18,546,413	802	690,866	1,798	1,916,027	2,928	1,773,564
富山	8,669	7,762,392	424	364,187	783	836,062	1,328	794,093
石川	9,322	8,302,403	477	409,940	769	829,031	1,284	753,438
福井	6,747	5,955,228	378	327,132	566	616,726	936	544,645
山梨	7,442	6,709,786	285	244,495	676	715,086	1,043	627,473
長野	18,510	16,408,177	867	738,591	1,554	1,677,398	2,513	1,484,875
岐阜	14,656	13,118,457	850	723,534	1,469	1,580,866	2,363	1,407,622
静岡	27,212	24,096,510	1,253	1,058,349	2,407	2,581,705	3,853	2,305,251
愛知	40,787	35,783,262	2,030	1,709,542	4,534	4,874,347	7,202	4,299,458
三重	14,011	12,568,200	524	449,066	1,188	1,261,256	1,890	1,128,906
滋賀	9,651	8,619,592	512	431,993	867	932,324	1,426	836,405
京都	21,079	18,872,643	1,051	901,205	1,592	1,676,484	2,387	1,435,025
大阪	63,308	57,024,001	2,890	2,471,826	5,429	5,739,000	8,046	4,833,954
兵庫	38,205	33,952,264	2,140	1,791,200	3,674	3,903,698	5,561	3,345,244
奈良	9,966	8,991,119	452	389,325	898	953,322	1,323	801,195
和歌山	9,983	9,061,996	430	370,586	749	792,465	1,124	664,385
鳥取	5,707	5,021,607	221	190,980	436	465,095	715	423,605
島根	8,113	7,348,750	332	286,814	511	544,353	850	504,451
岡山	15,938	14,335,440	678	588,099	1,310	1,402,363	2,056	1,193,623
広島	21,509	18,910,680	1,192	1,014,765	1,863	1,984,684	2,990	1,773,942
山口	12,734	11,590,045	615	529,582	1,068	1,129,500	1,614	952,960
徳島	8,708	8,037,372	308	271,035	519	545,925	810	477,444
香川	8,103	7,284,017	480	409,744	638	679,556	1,025	621,775
愛媛	14,713	13,221,053	479	416,356	1,127	1,171,248	1,684	1,009,685
高知	8,662	7,617,206	312	265,393	559	578,392	814	487,870
福岡	41,822	37,494,506	1,844	1,572,380	3,521	3,721,179	5,324	3,162,333
佐賀	8,520	7,602,575	435	371,080	746	796,542	1,224	703,418
長崎	16,321	14,764,895	608	518,280	1,242	1,316,951	1,918	1,142,644
熊本	19,759	17,913,828	698	602,697	1,381	1,456,129	2,153	1,255,276
大分	11,855	10,608,891	473	402,844	820	872,232	1,269	756,230
宮崎	12,906	11,519,275	446	384,108	949	1,020,469	1,568	894,510
鹿児島	21,285	18,990,575	939	796,094	1,398	1,471,685	2,176	1,266,785
沖縄	17,939	15,861,901	482	401,081	1,324	1,376,160	1,984	1,120,090
その他	1	787	6	5,309	437	469,318	593	375,122

第11表　都道府県別年金受給権者状況及び支給状況（老齢福祉年金）

都道府県別	月末現在		新規裁定		失権		月末現在支給状況内訳						
							全部支給		一部支給停止			全部支給停止	
	件数	年金額	件数	年金額	件数	年金額	件数	年金額	件数	支給年額	停止年額	件数	停止年額
		千円		千円		千円		千円		千円	千円		千円
平成 23 年11月	6,199	2,505,636			227	91,753	3,232	1,306,374	504	100,163	103,554	2,463	995,545
12月	6,027	2,436,113	1	404	173	69,927	3,113	1,258,275	489	97,995	99,658	2,425	980,185
平成 24 年 1月	5,748	2,323,342			278	112,368	2,960	1,196,432	476	94,917	97,483	2,312	934,510
2月	5,505	2,225,121			242	97,816	2,821	1,140,248	466	92,920	95,437	2,218	896,516
3月	5,204	2,103,457			300	121,260	2,705	1,093,361	440	87,073	90,775	2,059	832,248
4月	5,053	2,035,854			151	60,838	2,612	1,052,375	423	83,532	86,895	2,018	813,052
北海道	237	95,487			4	1,612	126	50,765	10	1,866	2,163	101	40,693
青森	40	16,116					32	12,893	5	1,490	525	3	1,209
岩手	51	20,548			2	806	31	12,490	9	1,427	2,199	11	4,432
宮城	53	21,354			2	806	38	15,310	2	347	459	13	5,238
秋田	31	12,490			1	403	24	9,670	4	928	683	3	1,209
山形	87	35,052			3	1,209	40	16,116	11	3,178	1,254	36	14,504
福島	92	37,067					36	14,504	6	1,433	984	50	20,145
茨城	91	36,664			9	3,626	53	21,354	11	2,179	2,253	27	10,878
栃木	50	20,145			2	806	27	10,878	4	925	687	19	7,655
群馬	52	20,951			1	403	35	14,102	2	317	489	15	6,044
埼玉	179	72,119					71	28,606	16	3,205	3,241	92	37,067
千葉	179	72,119			8	3,223	111	44,722	17	3,226	3,624	51	20,548
東京	635	255,842			9	3,626	187	75,342	28	7,024	4,257	420	169,218
神奈川	363	146,253			6	2,417	122	49,154	16	3,008	3,439	225	90,653
新潟	145	58,421			4	1,612	97	39,081	8	2,027	1,197	40	16,116
富山	38	15,310			2	806	22	8,864	3	421	787	13	5,238
石川	48	19,339					21	8,461	8	1,909	1,314	19	7,655
福井	41	16,519			1	403	25	10,073	4	816	796	12	4,835
山梨	36	14,504			1	403	27	10,878	5	962	1,053	4	1,612
長野	110	44,319			3	1,209	48	19,339	10	1,554	2,475	52	20,951
岐阜	59	23,771			2	806	36	14,504	10	2,571	1,458	13	5,238
静岡	88	35,455			5	2,015	47	18,936	11	2,245	2,187	30	12,087
愛知	139	56,003			7	2,820	66	26,591	24	4,475	5,195	49	19,742
三重	81	32,635			4	1,612	34	13,699	3	715	494	44	17,728
滋賀	79	31,829			2	806	41	16,519	13	2,906	2,332	25	10,073
京都	131	52,780			3	1,209	79	31,829	9	1,033	2,593	43	17,325
大阪	228	91,861			7	2,820	134	53,989	21	3,698	4,763	73	29,412
兵庫	162	65,270			7	2,820	89	35,858	14	2,382	3,259	59	23,771
奈良	57	22,965			3	1,209	34	13,699	4	707	904	19	7,655
和歌山	59	23,771			2	806	39	15,713	3	827	381	17	6,849
鳥取	27	10,878					10	4,029	4	535	1,077	13	5,238
島根	54	21,757			1	403	38	15,310	3	672	537	13	5,238
岡山	109	43,916			3	1,209	45	18,131	16	2,786	3,660	48	19,339
広島	126	50,765			3	1,209	72	29,009	20	3,018	5,040	34	13,699
山口	105	42,305			2	806	37	14,907	9	1,158	2,468	59	23,771
徳島	60	24,174					41	16,519	6	810	1,607	13	5,238
香川	59	23,771					39	15,713	9	2,114	1,512	11	4,432
愛媛	80	32,232			2	806	46	18,533	8	1,069	2,154	26	10,475
高知	48	19,339			4	1,612	35	14,102	2	191	615	11	4,432
福岡	227	91,458			17	6,849	123	49,557	25	5,555	4,517	79	31,829
佐賀	46	18,533			2	806	24	9,670	3	748	460	19	7,655
長崎	86	34,649			4	1,612	60	24,174	5	795	1,220	21	8,461
熊本	75	30,218			5	2,015	48	19,339	6	1,010	1,407	21	8,461
大分	73	29,412			2	806	48	19,339	4	1,312	300	21	8,461
宮崎	54	21,757					41	16,519	4	1,123	488	9	3,626
鹿児島	97	39,081			2	806	63	25,383	4	375	1,237	30	12,087
沖縄	86	34,649			4	1,612	70	28,203	4	462	1,150	12	4,835

第12表　都道府県別一時金状況

都道府県別	死亡一時金		特別一時金	
	件数	金額	件数	金額
		千円		千円
平成 23 年11月	2,869	412,700	13	2,357
12月	2,958	424,587	16	1,941
平成 24 年 1月	2,600	371,397	7	840
2月	3,075	589,389	12	1,502
3月	3,226	465,561	14	1,469
4月	2,958	426,585	21	1,884
北海道	129	17,784	3	330
青森	40	6,050	1	81
岩手	72	10,257		
宮城	37	5,415		
秋田	38	5,194		
山形	14	2,164		
福島	25	3,317		
茨城	95	13,584		
栃木	82	11,944		
群馬	66	9,255		
埼玉	142	20,728	2	249
千葉	134	18,552		
東京	255	37,378	2	217
神奈川	162	21,428	1	108
新潟	76	11,446		
富山	31	4,471	1	81
石川	32	4,699	3	217
福井				
山梨	19	2,764		
長野	51	8,029	1	81
岐阜	77	10,649		
静岡	109	16,073		
愛知	143	20,003	1	135
三重	50	7,500		
滋賀	27	3,741		
京都	61	8,596		
大阪	159	22,357		
兵庫	100	14,993	2	86
奈良	30	4,409		
和歌山	37	5,499		
鳥取	10	1,409		
島根	18	2,269		
岡山	31	4,246	1	108
広島	53	7,695	1	54
山口	45	6,326		
徳島	28	5,244		
香川	27	4,124		
愛媛	51	7,846		
高知	21	3,087		
福岡	150	22,152		
佐賀	22	3,140		
長崎	45	7,089		
熊本	21	3,379		
大分	41	5,554		
宮崎	38	5,694	2	135
鹿児島	57	8,049		
沖縄	7	1,015		
その他				

注.　脱退一時金の件数は　28　件、金額は　3,599　千円である。