

厚生年金保険・国民年金事業の概況 (平成 24 年 1 月現在)

1. 総括

(1) 適用状況

- 平成24年1月末の国民年金と厚生年金保険の被保険者数は、6,357万人であり、前年同月に比べて、45万人(0.7%)減少している。

表1 制度別適用状況

	事業所数	被保険者数(人)			標準報酬月額 の平均(円)
		総数	男子	女子	
厚生年金保険	1,747,974	34,708,526	22,345,568	12,362,958	304,879
船員以外	1,743,320	34,655,669	22,292,711	12,362,958	304,763
一般男子	・	22,292,091	22,292,091	・	345,966
女子	・	12,362,958	・	12,362,958	230,466
坑内員	・	620	620	・	348,126
船員	4,654	52,857	52,857	・	380,642
国民年金	・	28,862,886	9,838,196	19,024,690	・
第1号	・	18,737,414	9,620,938	9,116,476	・
任意加入	・	331,473	106,137	225,336	・
第3号	・	9,793,999	111,121	9,682,878	・
合計	・	63,571,412	32,183,764	31,387,648	・
人口	・	127,700,000	62,130,000	65,570,000	・
うち20～59歳	・	64,360,000	32,490,000	31,870,000	・
共済組合(平成23年3月末)	・	4,418,146	2,840,126	1,578,020	・

注1. 厚生年金保険の被保険者のうち、坑内員及び船員は全員男子とみなした。

2. 人口は翌月1日現在の推計人口(総務省統計局)である。

- 平成24年1月末の国民年金、厚生年金保険及び福祉年金の受給者数(同一の年金種別を除く延人数)は、4,177万人であり、前年同月に比べて、77万人(1.9%)増加している。

表2 制度別年金受給者数

(単位:人)

	総数	老齢給付		障害年金	遺族給付	
		老齢年金	通算老齢年金		遺族年金	通算遺族年金
厚生年金保険 計	30,252,282	13,740,492	11,228,229	383,280	4,851,972	48,309
旧共済組合を除く	29,640,509	13,365,830	11,132,277	378,394	4,716,871	47,137
旧法	2,436,535	1,004,580	817,809	56,787	511,200	46,159
新法	27,156,117	12,338,140	10,310,199	319,888	4,187,890	・
(再掲)基礎あり	17,292,099	9,313,791	7,686,302	211,345	80,661	・
基礎または定額あり	19,780,242	10,631,881	9,148,361	・	・	・
基礎繰上げあり	1,478,207	342,049	1,136,158	・	・	・
基礎繰上げなし	18,302,035	10,289,832	8,012,203	・	・	・
基礎及び定額なし	2,868,097	1,706,259	1,161,838	・	・	・
船員保険(旧法)	47,857	23,110	4,269	1,719	17,781	978
旧共済組合計	611,773	374,662	95,952	4,886	135,101	1,172
旧法	239,487	183,733	8,117	2,163	44,302	1,172
新法	372,286	190,929	87,835	2,723	90,799	・
(再掲)基礎あり	105,565	103,339	1,508	673	45	・
国民年金 計	28,911,643	26,049,469	1,007,724	1,739,317	115,133	・
旧法抛出处	2,768,232	1,661,374	1,007,724	79,013	20,121	・
新法基礎年金	26,143,411	24,388,095	・	1,660,304	95,012	・
(再掲)基礎のみ	7,949,973	6,492,943	・	1,428,677	28,353	・
福祉年金	3,436	3,436	・	・	・	・
合計	41,769,697	30,376,267	4,548,143	1,910,579	4,886,399	48,309

注1. 新法老齢厚生年金のうち、旧法の老齢年金に相当するものは「老齢年金」に、それ以外のは「通算老齢年金」に計上している。新法退職共済年金についても同様。

2. 人数の合計は、厚生年金保険(旧農林共済組合を含まない)と基礎年金(同一の年金種別)を併給している者の重複分を控除した数である。

3. 「基礎あり」は基礎年金(同一の年金種別)も受給している者の数である。

4. 旧共済組合計の「基礎あり」は旧農林共済組合分を除く。

5. 「基礎のみ」は同一の年金種別の厚生年金保険(旧共済組合を除く)の受給権を有しない基礎年金受給(権)者の数である。

6. 寡婦年金については、新法においても存続しているが、第1号被保険者であった夫の妻のみに対して適用され、基礎年金一律の給付ではないため、新法分も便宜上旧法抛出处に計上している。

- 平成24年1月末の国民年金、厚生年金保険及び老齢福祉年金の受給者の年金総額は、45兆2千億円であり、前年同月に比べて、9千億円（2.0%）増加している。

表3 制度別受給者年金総額

(単位：百万円)

	総数	老齢給付		障害年金	遺族給付	
		老齢年金	通算老齢年金		遺族年金	通算遺族年金
厚生年金保険 計	26,216,979	18,461,615	2,400,240	300,262	5,042,141	12,720
厚生年金基金代行分除く	24,622,486	16,973,181	2,294,182	300,262	5,042,141	12,720
旧共済組合を除く	25,341,199	17,781,603	2,374,429	294,957	4,877,774	12,436
旧法	2,737,511	1,803,539	319,096	67,798	534,892	12,185
厚生年金基金代行分除く	2,705,414	1,776,771	313,768	67,798	534,892	12,185
新法	22,503,997	15,911,534	2,053,768	223,598	4,315,096	・
(別掲) 基礎年金	11,969,238	6,609,168	5,095,685	183,302	81,083	・
厚生年金基金代行分除く	20,941,600	14,449,868	1,953,037	223,598	4,315,096	・
船員保険(旧法)	99,692	66,530	1,565	3,561	27,786	251
旧共済組合計	875,779	680,012	25,811	5,305	164,367	284
旧法	499,191	438,312	3,886	3,455	53,253	284
新法	376,588	241,700	21,925	1,850	111,114	・
(別掲) 基礎年金	78,916	77,286	1,015	569	47	・
国民年金 計	18,945,971	17,071,339	223,204	1,540,666	110,762	・
旧法抛出处	1,105,316	802,525	223,204	70,276	9,311	・
新法基礎年金	17,840,655	16,268,815	・	1,470,390	101,451	・
(再掲) 基礎のみ	5,342,882	4,043,439	・	1,270,224	29,219	・
福祉年金	1,389	1,389	・	・	・	・
合 計	45,164,338	35,534,343	2,623,444	1,840,928	5,152,904	12,720

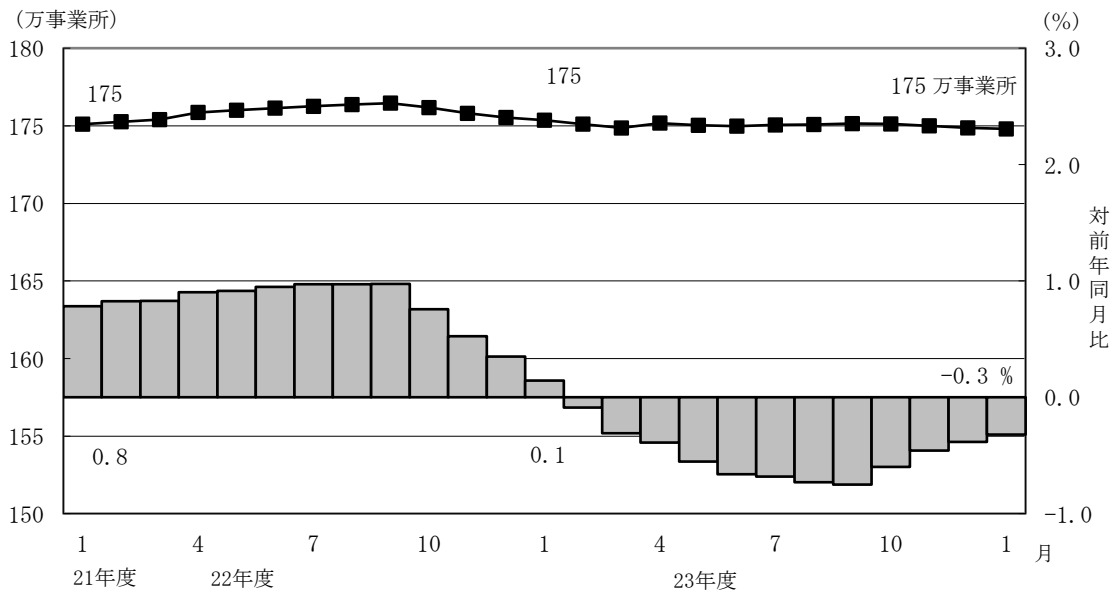
注1. 年金総額には一部停止額を含む。
 2. 旧共済組合計の基礎年金には旧農林共済組合分を含まない。
 3. 「基礎のみ」は同一の年金種別の厚生年金保険(旧共済組合を除く)の受給権を有しない基礎年金受給者の年金総額である。

2. 厚生年金保険

(1) 適用状況

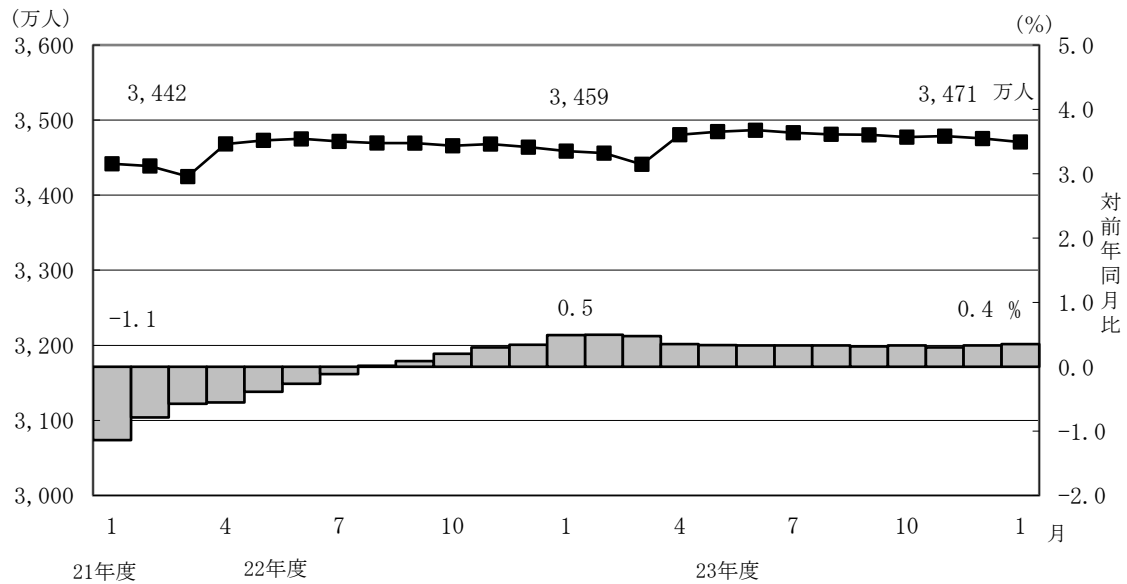
- 平成24年1月末の厚生年金保険の適用事業所数は175万事業所であり、前年同月に比べて6千事業所（0.3%）減少している。

図1 厚生年金保険 適用事業所数の推移



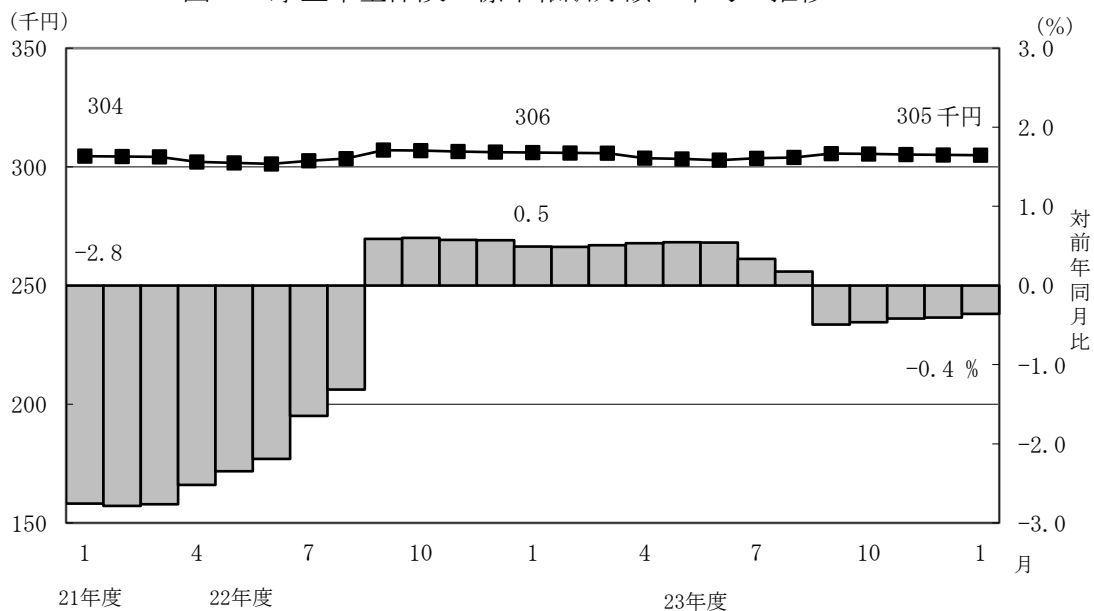
- 厚生年金保険の被保険者数は3,471万人となっており、前年同月に比べて12万人(0.4%)増加している。内訳をみると、一般男子が2,229万人(対前年同月比2万人、0.1%増)、女子が1,236万人(対前年同月比10万人、0.9%増)、坑内員が6百人(対前年同月比1人、0.2%減)、船員が5万人(対前年同月比1千人、2.3%減)である。

図2 厚生年金保険 被保険者数の推移



- 標準報酬月額額の平均は、30万4,879円となっており、対前年同月に比べて0.4%減少している。内訳をみると、一般男子は34万5,966円(対前年同月比0.4%減)、女子は23万466円(対前年同月比0.1%増)、坑内員は34万8,126円(対前年同月比1.0%減)、船員が38万642円(0.0%増)である。

図3 厚生年金保険 標準報酬月額額の平均の推移

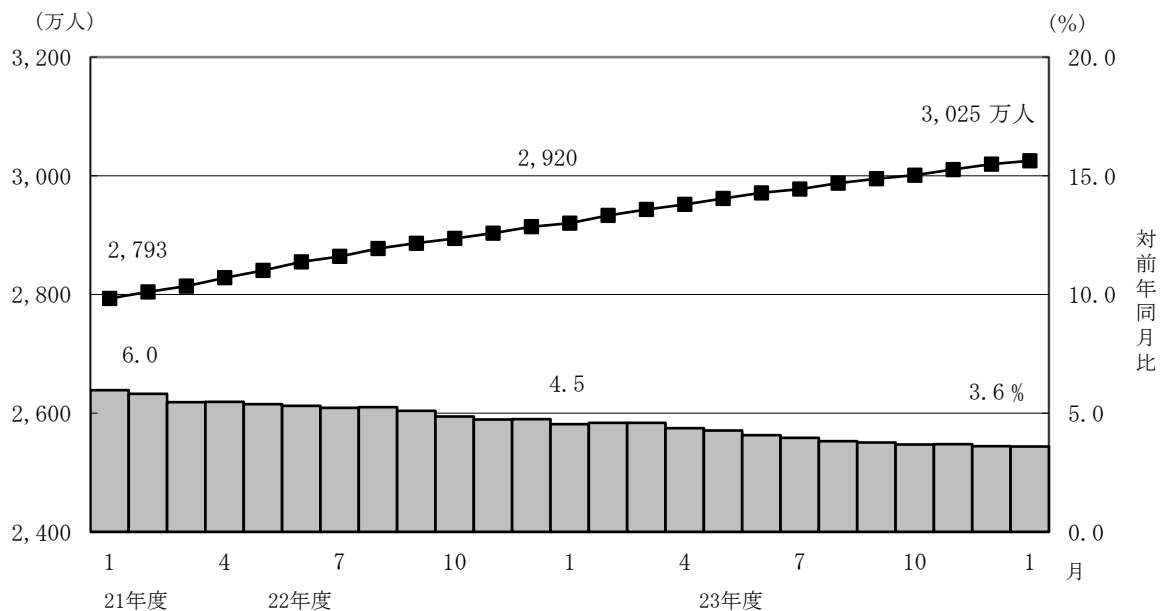


- 賞与支給事業所数は18万事業所、賞与支給被保険者数は316万人、標準賞与額の平均は32万4,484円となっている。

(2) 給付状況

- 平成24年1月末の厚生年金保険受給者数は3,025万人（旧法厚年分244万人、新法厚年分2,716万人、旧法船保分5万人、旧共済分61万人）で、前年同月に比べて105万人（3.6%）増加している。
- 老齢給付の受給者数は2,497万人（旧法厚年分182万人、新法厚年分2,265万人、旧法船保分3万人、旧共済分47万人）で、前年同月に比べて92万人（3.8%）増加している。
- 障害給付の受給者数は38万人（旧法厚年分6万人、新法厚年分32万人、旧法船保分2千人、旧共済分5千人）で、前年同月に比べて1万人（2.4%）増加している。
- 遺族給付の受給者数は490万人（旧法厚年分56万人、新法厚年分419万人、旧法船保分2万人、旧共済分14万人）で、前年同月に比べて12万人（2.5%）増加している。

図4 厚生年金保険受給者数の推移



- 平成24年1月末の老齢年金受給者の平均年金月額は、15万2,518円となっている。老齢年金の新規裁定者（受給者）の平均年金月額は、7万6,885円である。

- 平成24年1月における失業給付との調整に該当する受給権者数は8万人、高年齢雇用継続給付との併給調整に該当する受給権者数は36万人となっている。

表4 雇用保険の給付と老齢厚生年金との調整

	失業給付								
	件数			総停止年金額(千円)			平均停止月額(円)		
	計	老齢相当	通老相当	計	老齢相当	通老相当	計	老齢相当	通老相当
平成 23年 8月	95,783	77,828	17,955	77,417,164	73,176,105	4,241,059	67,355	78,352	19,684
9月	95,812	77,961	17,851	78,358,808	74,131,347	4,227,461	68,153	79,240	19,735
10月	88,922	71,260	17,662	71,827,183	67,590,620	4,236,564	67,313	79,042	19,989
11月	84,962	68,021	16,941	68,716,264	64,596,539	4,119,725	67,399	79,138	20,265
12月	85,784	69,142	16,642	70,374,812	66,314,580	4,060,232	68,364	79,926	20,331
平成 24年 1月	81,807	66,013	15,794	67,466,040	63,605,408	3,860,633	68,725	80,294	20,370

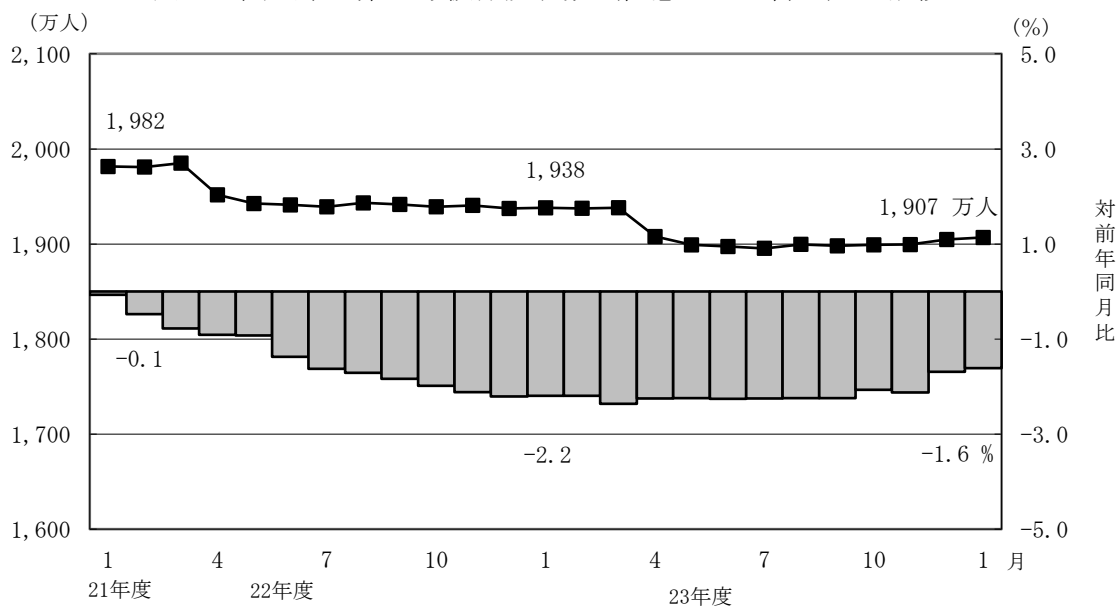
	高年齢雇用継続給付								
	件数			高年齢雇用継続給付による停止総額(千円)			平均停止月額(円)		
	計	老齢相当	通老相当	計	老齢相当	通老相当	計	老齢相当	通老相当
平成 23年 8月	353,434	344,508	8,926	43,470,239	42,674,820	795,419	10,249	10,323	7,426
9月	355,210	346,336	8,874	44,259,565	43,441,843	817,722	10,383	10,453	7,679
10月	361,261	352,087	9,174	45,417,131	44,576,321	840,809	10,477	10,550	7,638
11月	360,903	351,642	9,261	45,943,372	45,094,613	848,759	10,608	10,687	7,637
12月	363,531	354,086	9,445	46,388,205	45,520,846	867,360	10,634	10,713	7,653
平成 24年 1月	364,082	354,530	9,552	46,448,865	45,576,384	872,481	10,632	10,713	7,612

3. 国民年金

(1) 適用状況

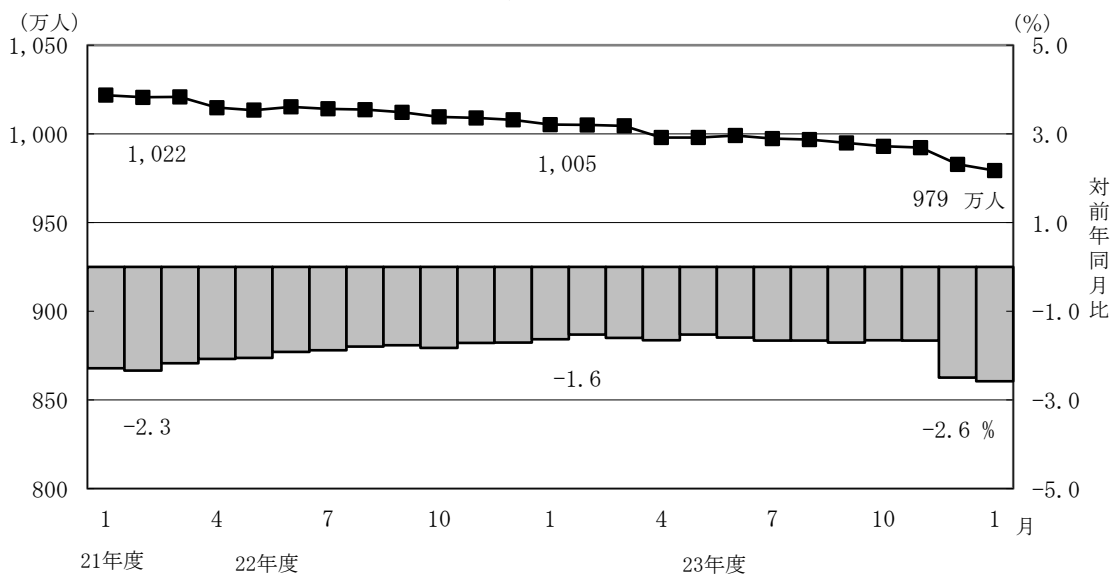
- 平成24年1月末の第1号被保険者数（任意加入被保険者を含む。）は、1,907万人となっており、前年同月に比べて31万人（1.6%）減少している。内訳をみると、男子は973万人（対前年同月比18万人、1.8%減）、女子は934万人（対前年同月比14万人、1.4%減）である。

図5 国民年金第1号被保険者数（任意加入を含む）の推移



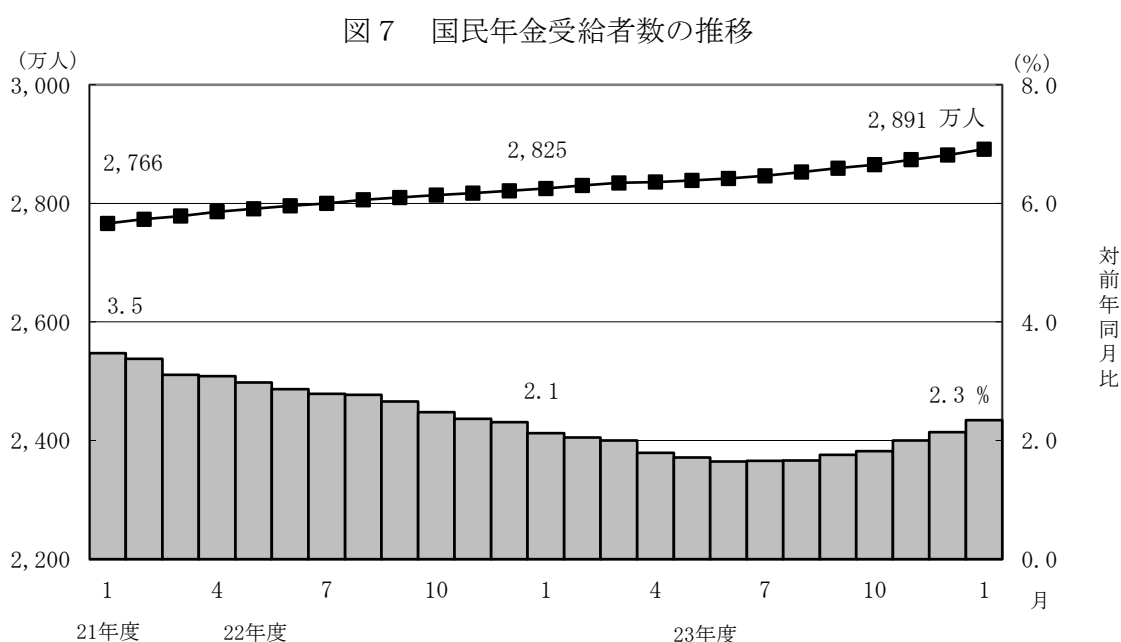
- 第3号被保険者数は979万人となっており、前年同月に比べて26万人（2.6%）減少している。内訳をみると、男子は11万人（対前年同月比2千人、1.9%減）、女子は968万人（対前年同月比26万人、2.6%減）となっている。

図6 国民年金第3号被保険者数の推移



(2) 給付状況

- 平成24年1月末の国民年金受給者数は2,891万人（旧法拠出制277万人、基礎年金2,614万人）で、前年同月に比べて66万人（2.3%）増加している。
- 老齢給付の受給者数は2,706万人（旧法拠出制267万人、基礎年金2,439万人）で、前年同月に比べて64万人（2.4%）増加している。
- 障害給付の受給者数は174万人（旧法拠出制8万人、基礎年金166万人）で、前年同月に比べて3万人（1.7%）増加している。
- 遺族給付の受給者数は12万人（旧法拠出制2万人、基礎年金10万人）で、前年同月に比べて2千人（1.7%）減少している。



- 国民年金の老齢年金受給者の平均年金月額は、平成24年1月末で5万4,612円となっている。

老齢年金の新規裁定者（受給者）の平均年金月額は、5万385円となっている。

- 旧法老齢年金受給権者及び厚生年金の受給権を有しない老齢基礎年金受給権者について繰上げ受給の状況をみると、1月は新規裁定者1万5千人のうち繰上げ受給権者が4千人となっており、繰上げ受給率は26.1%である。なお、平成22年度新規裁定者の繰上げ受給率は26.9%となっている。

第1表 制度別適用状況

[平成24年1月末現在]

	事業所数	被保険者数(人)			標準報酬月額 の平均(円)
		総数	男子	女子	
厚生年金保険	1,747,974	34,708,526	22,345,568	12,362,958	304,879
船員以外	1,743,320	34,655,669	22,292,711	12,362,958	304,763
一般男子	・	22,292,091	22,292,091	・	345,966
女子	・	12,362,958	・	12,362,958	230,466
坑内員	・	620	620	・	348,126
船員	4,654	52,857	52,857	・	380,642
国民年金	・	28,862,886	9,838,196	19,024,690	・
第1号	・	18,737,414	9,620,938	9,116,476	・
任意加入	・	331,473	106,137	225,336	・
第3号	・	9,793,999	111,121	9,682,878	・
合計	・	63,571,412	32,183,764	31,387,648	・
人口	・	127,700,000	62,130,000	65,570,000	・
うち20～59歳	・	64,360,000	32,490,000	31,870,000	・
共済組合(平成23年3月末)	・	4,418,146	2,840,126	1,578,020	・

注1. 厚生年金保険の被保険者のうち、坑内員及び船員は全員男子とみなした。

2. 人口は翌月1日現在の推計人口(総務省統計局)である。

賞与支払状況

[平成24年1月末現在]

	事業所数	被保険者数(人)			標準賞与額 の平均(円)
		総数	男子	女子	
厚生年金保険	175,752	3,160,416	1,955,037	1,205,379	324,484
船員以外	175,743	3,160,379	1,955,000	1,205,379	324,483
一般男子	・	1,954,918	1,954,918	・	366,036
女子	・	1,205,379	・	1,205,379	257,088
坑内員	・	82	82	・	391,232
船員	9	37	37	・	366,324

注. 厚生年金保険の被保険者のうち、坑内員及び船員は全員男子とみなした。

第 2 表 国民年金保険料収入状況

	件数 (件)	金額 (千円)
保 険 料 収 入	7,150,333	129,957,193
現 年 度 収 入	6,933,784	124,948,975
過 年 度 収 入	216,549	5,008,218
歳 入 代 理 店 等	7,147,319	109,962,371
一 般 保 険 料	4,960,779	75,254,835
前 納 保 険 料	2,130,241	32,669,537
追 納 保 険 料	56,299	2,038,000
納 付 受 託 機 関	3,014	19,994,822

注. 納付受託機関については、一般保険料や前納、追納に係る内訳がない。

第3表 制度別年金受給者数

ア. 平成24年1月末現在

(単位：人)

	総数	老齢給付		障害年金	遺族給付	
		老齢年金	通算老齢年金		遺族年金	通算遺族年金
厚生年金保険 計	30,252,282	13,740,492	11,228,229	383,280	4,851,972	48,309
旧共済組合を除く	29,640,509	13,365,830	11,132,277	378,394	4,716,871	47,137
旧法	2,436,535	1,004,580	817,809	56,787	511,200	46,159
新法	27,156,117	12,338,140	10,310,199	319,888	4,187,890	•
(再掲) 基礎あり	17,292,099	9,313,791	7,686,302	211,345	80,661	•
基礎または定額あり	19,780,242	10,631,881	9,148,361	•	•	•
基礎繰上げあり	1,478,207	342,049	1,136,158	•	•	•
基礎繰上げなし	18,302,035	10,289,832	8,012,203	•	•	•
基礎及び定額なし	2,868,097	1,706,259	1,161,838	•	•	•
船員保険(旧法)	47,857	23,110	4,269	1,719	17,781	978
旧共済組合計	611,773	374,662	95,952	4,886	135,101	1,172
旧法	239,487	183,733	8,117	2,163	44,302	1,172
新法	372,286	190,929	87,835	2,723	90,799	•
(再掲) 基礎あり	105,565	103,339	1,508	673	45	•
国民年金 計	28,911,643	26,049,469	1,007,724	1,739,317	115,133	•
旧法抛出处	2,768,232	1,661,374	1,007,724	79,013	20,121	•
新法基礎年金	26,143,411	24,388,095	•	1,660,304	95,012	•
(再掲) 基礎のみ	7,949,973	6,492,943	•	1,428,677	28,353	•
福祉年金	3,436	3,436	•	•	•	•
合計	41,769,697	30,376,267	4,548,143	1,910,579	4,886,399	48,309

- 注1. 新法老齢厚生年金のうち、旧法の老齢年金に相当するものは「老齢年金」に、それ以外のものは「通算老齢年金」に計上している。新法退職共済年金についても同様。以下の表で同じ。
2. 人数の合計は、厚生年金保険(旧農林共済組合を含まない)と基礎年金(同一の年金種別)を併給している者の重複分を控除した数である。以下の表で同じ。
3. 「基礎あり」は基礎年金(同一の年金種別)も受給している者の数である。以下の表で同じ。
4. 旧共済組合計の「基礎あり」は旧農林共済組合分を除く。以下の表で同じ。
5. 「基礎のみ」は同一の年金種別の厚生年金保険(旧共済組合を除く)の受給権を有しない基礎年金受給(権)者の数である。以下の表で同じ。
6. 寡婦年金については、新法においても存続しているが、第1号被保険者であった夫の妻のみに対して適用され、基礎年金一律の給付ではないため、新法分も便宜上旧法抛出处に計上している。以下の表で同じ。

イ. 平成24年1月新規裁定

(単位：人)

	総数	老齢給付		障害年金	遺族給付	
		老齢年金	通算老齢年金		遺族年金	通算遺族年金
厚生年金保険 計	97,901	32,098	45,511	1,857	18,431	4
旧共済組合を除く	97,785	32,093	45,413	1,852	18,423	4
旧法	323	38	272	9	1	3
新法	97,452	32,051	45,136	1,843	18,422	•
(再掲) 基礎あり	12,940	2,677	8,616	924	723	•
基礎または定額あり	17,395	4,718	12,677	•	•	•
基礎繰上げあり	4,375	1,446	2,929	•	•	•
基礎繰上げなし	13,020	3,272	9,748	•	•	•
基礎及び定額なし	59,792	27,333	32,459	•	•	•
船員保険(旧法)	10	4	5	-	-	1
旧共済組合計	116	5	98	5	8	-
旧法	13	-	12	1	-	-
新法	103	5	86	4	8	•
(再掲) 基礎あり	1	-	1	-	-	•
国民年金 計	32,752	26,628	113	5,229	782	•
旧法抛出处	150	6	113	3	28	•
新法基礎年金	32,602	26,622	•	5,226	754	•
(再掲) 基礎のみ	19,726	15,228	•	4,301	197	•
福祉年金	-	-	•	•	•	•
合計	117,712	56,049	37,007	6,162	18,490	4

第 4 表 制度別受給者年金総額

平成 24 年 1 月末現在

(単位：百万円)

	総 数	老齢給付		障害年金	遺族給付	
		老齢年金	通算老齢年金		遺族年金	通算遺族年金
厚生年金保険 計	26,216,979	18,461,615	2,400,240	300,262	5,042,141	12,720
厚生年金基金代行分除く	24,622,486	16,973,181	2,294,182	300,262	5,042,141	12,720
旧共済組合を除く	25,341,199	17,781,603	2,374,429	294,957	4,877,774	12,436
旧 法	2,737,511	1,803,539	319,096	67,798	534,892	12,185
厚生年金基金代行分除く	2,705,414	1,776,771	313,768	67,798	534,892	12,185
新 法	22,503,997	15,911,534	2,053,768	223,598	4,315,096	・
(別掲) 基礎年金	11,969,238	6,609,168	5,095,685	183,302	81,083	・
厚生年金基金代行分除く	20,941,600	14,449,868	1,953,037	223,598	4,315,096	・
船員保険 (旧法)	99,692	66,530	1,565	3,561	27,786	251
旧共済組合計	875,779	680,012	25,811	5,305	164,367	284
旧 法	499,191	438,312	3,886	3,455	53,253	284
新 法	376,588	241,700	21,925	1,850	111,114	・
(別掲) 基礎年金	78,916	77,286	1,015	569	47	・
国民年金 計	18,945,971	17,071,339	223,204	1,540,666	110,762	・
旧法拋出制	1,105,316	802,525	223,204	70,276	9,311	・
新法基礎年金	17,840,655	16,268,815	・	1,470,390	101,451	・
(再掲) 基礎のみ	5,342,882	4,043,439	・	1,270,224	29,219	・
福祉年金	1,389	1,389	・	・	・	・
合 計	45,164,338	35,534,343	2,623,444	1,840,928	5,152,904	12,720

注 1. 年金総額には一部停止額を含む。

2. 旧共済組合計の基礎年金には旧農林共済組合分を含まない。

3. 「基礎のみ」は同一の年金種別の厚生年金保険 (旧共済組合を除く) の受給権を有しない基礎年金受給者の年金総額である。

第5表 制度別受給者平均年金月額

ア. 平成 24 年 1 月末現在

(単位：円)

	総 数	老齢給付		障害年金	遺族給付	
		老齢年金	通算老齢年金		遺族年金	通算遺族年金
厚生年金保険 計	105,406	152,518	55,641	105,261	87,993	21,943
厚生年金基金代行分除く	101,013	143,491	54,853	105,261	87,993	21,943
旧共済組合を除く	104,897	152,072	55,919	105,327	87,609	21,985
旧 法	93,627	149,610	32,515	99,492	87,196	21,998
厚生年金基金代行分除く	92,529	147,389	31,972	99,492	87,196	21,998
新 法	105,787	152,108	57,786	106,001	87,478	・
厚生年金基金代行分除く	100,993	142,235	56,972	106,001	87,478	・
基礎または定額あり	117,331	163,578	63,586	・	・	・
基礎繰上げあり	70,452	134,566	51,150	・	・	・
基礎繰上げなし	121,118	164,542	65,349	・	・	・
基礎及び定額なし	52,881	80,637	12,119	・	・	・
船員保険 (旧法)	173,594	239,902	30,546	172,621	130,224	21,377
旧共済組合計	130,045	168,440	23,298	100,175	101,414	20,227
旧 法	173,701	198,800	39,892	133,117	100,171	20,227
新 法	101,961	139,225	21,765	74,008	102,021	・
国民年金 計	54,609	54,612	18,458	73,816	80,170	・
旧法拋出制	33,274	40,254	18,458	74,118	38,564	・
新法基礎年金	56,868	55,590	・	73,801	88,981	・
(再掲) 基礎のみ	56,005	51,895	・	74,091	85,877	・
福祉年金	33,683	33,683	・	・	・	・
合 計	90,106	97,484	48,068	80,295	87,878	21,943

注 1. 平均年金月額には一部停止額を含む。以下の表で同じ。

2. 平均年金月額には基礎年金額を含むが、旧農林共済組合に係る基礎年金額は含まない。

イ. 平成 24 年 1 月新規裁定

(単位：円)

	総 数	老齢給付		障害年金	遺族給付	
		老齢年金	通算老齢年金		遺族年金	通算遺族年金
厚生年金保険 計	53,024	76,885	19,958	98,610	88,536	9,225
基金代行分除く	49,769	68,359	18,968	98,610	88,536	9,225
旧共済組合を除く	53,074	76,880	19,991	98,726	88,572	9,225
旧 法	32,608	138,497	16,080	88,071	78,500	8,161
厚生年金基金代行分除く	32,377	137,662	15,923	88,071	78,500	8,161
新 法	53,137	76,790	20,015	98,778	88,572	・
厚生年金基金代行分除く	49,867	68,252	19,017	98,778	88,572	・
基礎または定額あり	65,169	125,337	42,776	・	・	・
基礎繰上げあり	66,772	105,533	47,636	・	・	・
基礎繰上げなし	64,630	134,089	41,316	・	・	・
基礎及び定額なし	37,312	68,410	11,126	・	・	・
船員保険 (旧法)	94,618	216,377	13,650	-	-	12,417
旧共済組合計	11,560	109,610	4,804	55,492	5,583	-
旧 法	10,459	-	5,328	72,033	-	-
新 法	11,699	109,610	4,731	51,356	5,583	・
国民年金 計	54,651	50,385	12,411	72,438	87,073	・
旧法拋出制	19,535	40,981	12,411	71,219	38,156	・
新法基礎年金	54,813	50,387	・	72,439	88,890	・
(再掲) 基礎のみ	58,440	54,200	・	72,278	84,093	・
福祉年金	-	-	・	・	・	・
合 計	53,891	65,944	13,834	80,215	88,767	9,225

第 6 表 制度別年金受給権者数

ア. 平成 24 年 1 月末現在

(単位：人)

	総 数	老齢給付		障害年金	遺族給付	
		老齢年金	通算老齢年金		遺族年金	通算遺族年金
厚生年金保険 計	32,800,471	14,743,416	12,242,708	551,051	5,201,631	61,665
旧三共済組合を除く	32,168,452	14,365,243	12,139,943	543,800	5,059,044	60,422
旧 法	2,542,179	1,005,736	821,750	94,221	561,176	59,296
新 法	29,577,546	13,336,359	11,313,915	447,481	4,479,791	・
(再掲) 基礎あり	18,492,359	9,663,074	8,398,490	256,391	174,404	・
基礎または定額あり	21,170,719	11,140,925	10,029,794	・	・	・
基礎繰上げあり	1,534,641	345,929	1,188,712	・	・	・
基礎繰上げなし	19,636,078	10,794,996	8,841,082	・	・	・
基礎及び定額なし	3,479,555	2,195,434	1,284,121	・	・	・
船員保険 (旧法)	48,727	23,148	4,278	2,098	18,077	1,126
旧共済組合計	632,019	378,173	102,765	7,251	142,587	1,243
旧 法	242,629	184,020	8,131	2,776	46,459	1,243
新 法	389,390	194,153	94,634	4,475	96,128	・
(再掲) 基礎あり	106,510	103,946	1,587	932	45	・
国民年金 計	29,432,472	26,277,249	1,010,788	1,865,538	278,897	・
旧法拠出制	2,823,281	1,692,377	1,010,788	84,826	35,290	・
新法基礎年金	26,609,191	24,584,872	・	1,780,712	243,607	・
(再掲) 基礎のみ	8,116,832	6,523,308	・	1,524,321	69,203	・
福祉年金	5,748	5,748	・	・	・	・
合 計	43,639,822	31,259,393	4,853,419	2,159,266	5,306,079	61,665

注. 1月分の障害年金の等級内訳は、以下の通りである。

厚生年金保険 (旧法船員保険を除く) 1級 72,722人 2級 223,954人 3級 252,277人

国民年金 1級 758,560人 2級 1,106,978人

イ. 平成 24 年 1 月新規裁定

(単位：人)

	総 数	老齢給付		障害年金	遺族給付	
		老齢年金	通算老齢年金		遺族年金	通算遺族年金
厚生年金保険 計	115,591	45,902	48,117	1,904	19,663	5
旧三共済組合を除く	115,473	45,897	48,018	1,899	19,654	5
旧 法	324	38	272	9	1	4
新 法	115,139	45,855	47,741	1,890	19,653	・
(再掲) 基礎あり	13,885	2,759	8,657	940	1,529	・
基礎または定額あり	18,760	5,485	13,275	・	・	・
基礎繰上げあり	4,475	1,525	2,950	・	・	・
基礎繰上げなし	14,285	3,960	10,325	・	・	・
基礎及び定額なし	74,836	40,370	34,466	・	・	・
船員保険 (旧法)	10	4	5	-	-	1
旧共済組合計	118	5	99	5	9	-
旧 法	13	-	12	1	-	-
新 法	105	5	87	4	9	・
(再掲) 基礎あり	1	-	1	-	-	・
国民年金 計	34,229	26,710	113	5,258	2,148	・
旧法拠出制	257	6	113	3	135	・
新法基礎年金	33,972	26,704	・	5,255	2,013	・
(再掲) 基礎のみ	20,087	15,288	・	4,315	484	・
福祉年金	-	-	・	・	・	・
合 計	135,934	69,853	39,572	6,222	20,282	5

第7表 制度別受給権者年金総額

平成24年1月末現在

(単位：百万円)

	総数	老齢給付		障害年金	遺族給付	
		老齢年金	通算老齢年金		遺族年金	通算遺族年金
厚生年金保険 計	27,776,862	19,534,588	2,587,127	448,569	5,190,426	16,151
厚生年金基金代行分除く	25,980,197	17,854,197	2,470,854	448,569	5,190,426	16,151
旧共済組合を除く	26,889,626	18,851,734	2,559,958	441,143	5,020,939	15,851
旧法	2,834,949	1,805,604	320,084	111,071	582,627	15,564
厚生年金基金代行分除く	2,802,800	1,778,794	314,745	111,071	582,627	15,564
新法	23,953,962	16,979,509	2,238,307	325,919	4,410,228	・
(別掲) 基礎年金	12,673,374	6,824,311	5,498,894	213,145	137,025	・
厚生年金基金代行分除く	22,189,447	15,325,928	2,127,373	325,919	4,410,228	・
船員保険(旧法)	100,714	66,621	1,568	4,154	28,085	287
旧共済組合計	887,236	682,854	27,169	7,426	169,487	300
旧法	502,603	438,796	3,890	4,256	55,361	300
新法	384,633	244,058	23,279	3,170	114,126	・
(別掲) 基礎年金	79,569	77,690	1,059	774	47	・
国民年金 計	19,274,235	17,198,964	223,822	1,645,446	206,003	・
旧法拠出制	1,130,882	815,897	223,822	75,101	16,062	・
新法基礎年金	18,143,353	16,383,067	・	1,570,345	189,942	・
(再掲) 基礎のみ	5,462,226	4,058,989	・	1,350,319	52,917	・
福祉年金	2,323	2,323	・	・	・	・
合計	47,053,420	36,735,876	2,810,948	2,094,015	5,396,430	16,151

注1. 年金総額には一部停止額を含む。

2. 旧共済組合計の基礎年金には旧農林共済組合分を含まない。

3. 「基礎のみ」は同一の年金種別の厚生年金保険(旧共済組合を除く)の受給権を有しない基礎年金受給権者の年金総額である。

第8表 制度別受給権者平均年金月額

ア. 平成 24 年 1 月末現在

(単位：円)

	総 数	老齢給付		障害年金	遺族給付	
		老齢年金	通算老齢年金		遺族年金	通算遺族年金
厚生年金保険 計	102,971	149,426	55,047	100,186	85,350	21,827
厚生年金基金代行分除く	98,406	139,928	54,255	100,186	85,350	21,827
旧共済組合を除く	102,489	148,948	55,319	100,265	84,963	21,862
旧 法	92,930	149,609	32,460	98,236	86,519	21,873
厚生年金基金代行分除く	91,877	147,387	31,918	98,236	86,519	21,873
新 法	103,196	148,740	56,989	100,388	84,588	・
厚生年金基金代行分除く	98,224	138,408	56,172	100,388	84,588	・
基礎または定額あり	114,589	161,306	62,696	・	・	・
基礎繰上げあり	69,711	134,435	50,875	・	・	・
基礎繰上げなし	118,096	162,167	64,286	・	・	・
基礎及び定額なし	58,195	84,976	12,409	・	・	・
船員保険 (旧法)	172,243	239,838	30,536	164,981	129,469	21,255
旧共済組合計	127,476	167,592	22,890	94,245	99,082	20,104
旧 法	172,624	198,708	39,868	127,762	99,300	20,104
新 法	99,344	138,099	21,431	73,453	98,976	・
国民年金 計	54,572	54,543	18,453	73,502	61,553	・
旧法拠出制	33,380	40,175	18,453	73,780	37,928	・
新法基礎年金	56,820	55,532	・	73,489	64,975	・
(再掲) 基礎のみ	56,079	51,852	・	73,821	63,722	・
福祉年金	33,683	33,683	・	・	・	・
合 計	89,852	97,933	48,264	80,815	84,752	21,827

注. 平均年金月額には基礎年金額を含むが、旧農林共済組合に係る基礎年金額は含まない。

イ. 平成 24 年 1 月新規裁定

(単位：円)

	総 数	老齢給付		障害年金	遺族給付	
		老齢年金	通算老齢年金		遺族年金	通算遺族年金
厚生年金保険 計	58,401	84,999	19,888	98,776	86,660	10,030
厚生年金基金代行分除く	53,310	73,267	18,847	98,776	86,660	10,030
旧共済組合を除く	58,449	84,996	19,919	98,890	86,697	10,030
旧 法	32,548	138,497	16,080	88,071	78,500	9,433
厚生年金基金代行分除く	32,318	137,662	15,923	88,071	78,500	9,433
新 法	58,519	84,940	19,941	98,941	86,698	・
厚生年金基金代行分除く	53,408	73,198	18,893	98,941	86,698	・
基礎または定額あり	67,217	128,580	41,863	・	・	・
基礎繰上げあり	68,033	107,319	47,725	・	・	・
基礎繰上げなし	66,962	136,768	40,189	・	・	・
基礎及び定額なし	47,917	79,011	11,498	・	・	・
船員保険 (旧法)	94,618	216,377	13,650	-	-	12,417
旧共済組合計	11,422	109,610	4,810	55,492	5,131	-
旧 法	10,459	-	5,328	72,033	-	-
新 法	11,542	109,610	4,738	51,356	5,131	・
国民年金 計	54,338	50,410	12,411	72,425	61,118	・
旧法拠出制	27,271	40,981	12,411	71,219	38,123	・
新法基礎年金	54,543	50,412	・	72,425	62,660	・
(再掲) 基礎のみ	58,267	54,223	・	72,277	61,114	・
福祉年金	-	-	・	・	・	・
合 計	58,327	73,454	14,120	80,396	85,727	10,030

第1表 都道府県別適用状況、標準報酬月額 の平均、賞与支払状況

都道府県別	事業所数			船舶所 有者数	被保険者数									標準報酬月額の平均															
					合計				船員を除く合計				一般男子	女子	坑内員	船員	全被保険者						厚生年金基金非加入者						厚生年金基金加入者
	(再掲) 年金基金加入	厚生 基金あり	(再掲) 育児 休業あり		(再掲) 高年齢任意	(再掲) 高年齢任意	(再掲) 年金基金加入	(再掲) 高年齢任意	(再掲) 高年齢任意	平均	船員を除く 平均	一般男子					女子	坑内員	船員	(再掲) 高年齢任意	平均	船員を除く 平均	一般男子	女子	坑内員	平均	一般男子	女子	
													円	円	円	円													円
平成 23 年 8月	1,746,096	110,471	59,020	4,727	34,810,794	869	158,210	34,755,761	4,420,399	869	22,381,024	12,374,121	616	55,033	303,928	303,816	345,140	229,073	349,838	374,279	225,678	301,733	301,601	344,094	227,299	350,226	319,019	351,686	243,714
9月	1,746,560	110,270	59,583	4,830	34,802,862	886	161,907	34,747,071	4,406,764	886	22,368,869	12,377,583	619	55,791	305,523	305,403	346,529	231,076	350,540	380,421	223,641	303,408	303,267	345,574	229,346	351,104	320,109	352,530	245,400
10月	1,746,373	109,930	60,583	4,810	34,772,652	878	166,554	34,716,886	4,392,416	878	22,342,935	12,373,334	617	55,766	305,370	305,249	346,395	230,948	349,300	380,731	221,276	303,241	303,099	345,413	229,218	349,818	320,095	352,580	245,309
11月	1,745,201	109,745	62,102	4,779	34,785,664	864	173,174	34,730,882	4,389,004	864	22,343,400	12,386,862	620	54,782	305,141	305,022	346,194	230,754	347,513	380,985	217,398	303,014	302,873	345,205	229,033	349,213	319,873	352,426	245,048
12月	1,743,935	109,599	63,519	4,699	34,753,749	874	179,640	34,700,623	4,374,609	874	22,319,760	12,380,240	623	53,126	304,945	304,830	345,998	230,607	346,498	380,375	215,616	302,848	302,713	345,047	228,916	348,064	319,506	352,011	244,715
平成 24 年 1月	1,743,320	109,300	64,874	4,654	34,708,526	869	186,262	34,655,669	4,339,337	869	22,292,091	12,362,958	620	52,857	304,879	304,763	345,966	230,466	348,126	380,642	215,277	302,855	302,719	345,104	228,809	349,500	319,044	351,459	244,399
北海道	79,224	3,389	1,436	264	1,132,590	26	3,041	1,129,991	111,372	26	711,479	418,269	243	2,599	262,708	262,345	294,216	208,081	350,173	420,447	250,308	260,579	260,171	293,117	204,918	350,173	282,232	303,714	240,097
青森	14,751	612	523	127	263,298		953	262,224	20,896		149,718	112,506		1,074	230,059	229,604	262,844	185,369	341,251		227,430	226,924	260,563	183,974		260,553	284,303	208,070	
岩手	15,964	1,248	611	28	265,867	1	1,117	265,555	34,158	1	157,824	107,731		312	233,380	233,196	262,848	189,755	390,218	200,000	229,193	228,976	259,625	188,744		261,779	278,836	202,941	
宮城	28,672	1,687	962	111	473,357	5	2,074	472,213	54,408	5	301,932	170,280	1	1,144	269,412	269,100	304,886	205,645	180,000	398,229	149,600	267,018	266,659	304,240	203,308	180,000	287,843	309,152	230,357
秋田	14,031	1,100	395	37	220,828	4	821	220,649	35,560	4	127,803	92,842	4	179	232,939	232,897	263,385	190,918	494,500	284,112	389,500	228,409	228,355	260,257	186,738	620,000	256,541	277,602	217,757
山形	16,194	902	570	39	269,182	5	1,154	269,065	24,208	5	158,360	110,681	24	117	242,981	242,972	277,977	192,864	354,167	262,547	110,400	240,562	240,552	276,106	189,743	354,167	267,457	296,745	224,802
福島	27,963	1,343	878	56	424,010	4	2,016	423,561	46,444	4	249,580	173,980	1	449	249,993	249,960	285,630	198,789	340,000	281,572	171,500	247,675	247,634	284,059	195,828	340,000	268,842	297,985	223,987
茨城	25,097	1,578	1,097	39	495,298	9	2,391	494,581	63,519	9	316,039	178,542	9	717	288,603	288,543	327,260	220,010	329,649	269,778	284,942	284,867	323,330	217,998		313,487	352,632	234,993	
栃木	21,663	1,485	819		383,760	10	1,791	383,760	44,818	10	240,274	143,469	17		279,057	279,057	316,821	215,801	376,471		145,600	276,463	276,463	315,104	213,149	376,471	298,677	328,936	238,520
群馬	25,112	1,479	974		438,324	9	2,099	438,324	64,995	9	283,725	154,598	1		279,917	279,917	315,165	215,228	160,000		232,000	277,887	277,887	313,072	213,563	160,000	291,575	327,076	224,958
埼玉県	57,549	3,369	1,978		989,890	54	4,663	989,890	151,927	54	642,041	347,828	21		300,116	300,116	338,410	229,432	298,095		248,556	296,732	296,732	335,705	227,104	298,000	318,785	352,276	244,289
千葉県	45,079	3,210	1,483	94	776,492	25	3,937	775,380	93,796	25	475,309	300,067	4	1,112	294,417	294,519	334,727	230,829	247,500		176,720	291,738	291,850	332,554	229,405	263,333	313,909	349,029	243,139
東京都	289,710	24,187	14,558	182	9,725,259	311	63,874	9,719,565	1,311,035	311	6,387,283	3,332,139	143	5,694	350,149	350,071	395,928	262,171	356,378	481,875	227,775	349,926	349,837	397,807	261,762	361,031	351,574	385,089	265,472
神奈川県	77,738	4,407	2,859	111	1,536,255	72	7,309	1,533,783	202,895	72	1,062,482	471,294	7	2,472	332,217	332,036	367,742	251,540	378,571	444,573	228,278	331,411	331,201	367,403	251,107	378,571	337,518	369,874	254,688
新潟	35,318	2,214	1,377	40	652,891	3	3,607	652,432	57,307	3	420,994	231,438		459	274,302	274,220	310,657	207,938		391,063	252,667	273,238	273,147	310,712	205,983		285,357	310,126	231,157
富山県	16,898	1,321	842	26	316,182	4	1,855	316,051	39,733	4	201,095	114,956		131	284,874	284,882	325,444	213,926		266,290	189,000	284,176	284,184	326,566	211,890		289,735	318,178	230,129
石川県	18,194	1,249	847	126	290,128	4	1,632	289,700	47,961	4	177,529	112,169	2	428	271,418	271,386	309,768	210,637	460,000	293,093	278,000	266,361	266,314	304,894	207,920	460,000	296,953	331,961	226,974
福井県	14,516	940	676	98	208,428	2	1,349	208,022	23,142	2	121,145	86,875	2	406	265,337	265,368	308,139	205,723	365,000	249,207	179,000	259,635	259,658	303,119	203,682	365,000	310,989	338,740	232,903
山梨県	12,689	929	413		166,332	3	755	166,332	23,149	3	103,038	63,294		3	280,339	280,339	320,715	214,609		279,333	273,606	273,606	314,265	213,955		321,985	351,405	221,829	
長野県	31,897	2,595	1,112		499,994	9	2,593	499,994	84,296	9	312,970	187,020	4		279,521	279,521	319,188	213,137	385,000		225,556	275,341	275,341	316,753	209,598	385,000	300,132	329,908	234,702
岐阜県	27,098	1,286	850		448,981	9	1,937	448,981	41,272	9	291,157	157,773	51		282,046	282,046	320,843	210,420	372,314		212,667	279,539	279,539	318,729	209,183	372,314	306,811	339,678	225,600
静岡県	51,622	2,883	1,851	109	913,280	13	4,298	911,774	131,907	13	591,663	320,111		1,506	292,847	292,685	332,331	219,407		390,887	216,154	289,137	288,941	329,880	218,151		314,822	344,746	229,855
愛知県	98,902	5,713	3,500	87	2,154,059	24	10,641	2,153,170	234,356	24	1,518,051	635,119		889	318,697	318,667	355,874	229,736		390,958	172,167	317,681	317,648	356,135	229,285		327,013	353,950	234,686
三重県	22,597	1,238	835	80	344,653	3	1,872	343,732	33,499	3	211,255	132,477		921	284,041	283,705	325,387	217,238		409,199	149,333	280,944	280,563	323,739	216,177		312,806	337,361	233,867
滋賀県	16,174	1,020	686		256,951	3	1,729	256,951	33,099	3	160,504	96,447		3	288,367	288,367	331,100	217,254		148,667	284,498	284,498	328,737	210,981		314,536	347,017	259,965	
京都市	39,856	1,976	1,296	19	622,508	31	3,472	622,436	80,259	31	392,659	229,776	1	72	297,483	297,489	335,689	232,211	240,000	241,583	195,161	294,317	294,324	332,923	228,107		318,868	354,581	259,417
大阪府	146,529	9,783	4,852	124	3,113,773	81	15,400	3,111,038	428,423	81	2,096,549	1,014,477	12	2,735	325,560	325,485	364,918	243,992	395,833	410,493	197,284	325,644	325,557	365,452	244,754				

第1表(続) 都道府県別適用状況、標準報酬月額ノ平均、賞与支払状況

都道府県別	賞 与 支 払 状 況													
	事業所数	船舶所 有者数	被 保 険 者 数						標 準 賞 与 額 の 平 均					
			合計	船員を除く 合計	一般男子	女子	坑内員	船員	平均	船員を除く 平均	一般男子	女子	坑内員	船員
円														
平成 23 年 8月	198,524	448	2,660,440	2,656,483	1,771,990	884,226	267	3,957	220,884	220,696	243,676	174,617	304,989	347,441
9月	44,768	25	708,490	708,119	467,893	240,229	-3	371	219,892	219,857	249,293	162,531	630,333	285,644
10月	32,489	28	672,725	672,452	446,723	225,726	3	273	188,217	188,228	210,217	144,709	226,333	161,714
11月	22,311	18	437,663	437,309	299,767	137,542		354	296,510	296,159	331,101	220,006		729,119
12月	548,125	1,679	20,519,583	20,494,445	13,745,004	6,748,991	450	25,138	485,700	485,693	559,699	334,982	348,504	491,293
平成 24 年 1月	175,743	9	3,160,416	3,160,379	1,954,918	1,205,379	82	37	324,484	324,483	366,036	257,088	391,232	366,324
北 海 道	9,434		131,747	131,747	81,760	49,985	2		232,944	232,944	252,478	200,965	900,000	
青 森	1,811	2	30,128	30,125	17,439	12,686		3	207,268	207,140	230,669	174,795		1,500,000
岩 手	1,872		26,569	26,569	15,625	10,944			201,535	201,535	208,594	191,458		
宮 城	3,097		43,520	43,520	28,722	14,798			267,577	267,577	283,700	236,284		
秋 田	1,278		14,473	14,473	8,723	5,750			179,747	179,747	186,807	169,038		
山 形	2,269		28,572	28,572	17,766	10,783	23		186,915	186,915	203,227	159,863	270,000	
福 島	3,417		68,515	68,515	37,697	30,817	1		232,271	232,271	287,729	164,429	300,000	
茨 城	3,367		49,510	49,510	32,394	17,116			254,457	254,457	270,714	223,691		
栃 木	2,716		47,631	47,631	29,197	18,433	1		268,530	268,530	288,496	236,904	294,000	
群 馬	3,821		54,787	54,787	35,653	19,134			287,596	287,596	299,041	266,270		
埼 玉	6,895		128,979	128,979	81,560	47,419			303,810	303,810	329,340	259,900		
千 葉	4,516		72,447	72,447	43,627	28,819	1		299,114	299,114	316,780	272,366	425,000	
東 京	19,875	1	776,492	776,483	468,980	307,457	46	9	431,616	431,618	517,942	299,943	441,739	223,667
神 奈 川	6,701	1	115,706	115,701	73,405	42,296		5	333,589	333,586	363,257	282,090		420,000
新 潟	4,437		58,446	58,446	39,721	18,725			264,794	264,794	292,436	206,157		
富 山	1,769		21,292	21,292	13,211	8,081			227,485	227,485	252,633	186,372		
石 川	2,281		32,686	32,686	20,658	12,028			270,082	270,082	292,208	232,082		
福 井	2,320		27,113	27,113	15,529	11,584			257,052	257,052	257,670	256,224		
山 梨	1,185		15,252	15,252	9,656	5,596			256,098	256,098	272,238	228,248		
長 野	3,531		43,382	43,382	27,210	16,168	4		252,538	252,538	278,361	209,088	219,250	
岐 阜	3,462		45,668	45,668	30,068	15,600			286,510	286,510	316,766	228,193		
静 岡	5,319	2	68,919	68,913	45,276	23,637		6	293,257	293,274	319,180	243,652		92,667
愛 知	12,176		202,681	202,681	142,059	60,622			327,499	327,499	359,955	251,444		
三 重	2,560		33,084	33,084	20,970	12,114			284,213	284,213	305,130	248,004		
滋 賀	1,675		21,534	21,534	13,255	8,279			283,541	283,541	292,155	269,751		
京 都	3,102		62,802	62,802	39,735	23,067			377,609	377,609	431,005	285,631		
大 阪	11,526		291,483	291,483	176,766	114,716	1		410,253	410,253	481,220	300,890	1,500,000	
兵 庫	5,838		85,761	85,761	52,205	33,553	3		345,869	345,869	385,460	284,291	118,333	
奈 良	840		9,625	9,625	5,804	3,821			254,134	254,134	259,892	245,387		
和 歌 山	1,533		16,385	16,385	11,359	5,026			284,383	284,383	317,708	209,069		
鳥 取	1,027		14,287	14,287	8,595	5,692			189,978	189,978	193,916	184,032		
島 根	1,483		13,398	13,398	8,918	4,480			208,226	208,226	215,996	192,760		
岡 山	3,178	1	39,570	39,559	23,741	15,818		11	245,700	245,677	267,716	212,598		328,727
広 島	4,657		58,979	58,979	37,588	21,391			241,387	241,387	252,859	221,227		
山 口	1,721		19,725	19,725	11,927	7,798			223,668	223,668	223,975	223,199		
徳 島	891		10,981	10,981	6,061	4,920			230,961	230,961	226,065	236,993		
香 川	1,990		23,523	23,523	14,706	8,817			243,697	243,697	245,700	240,355		
愛 媛	3,177		34,703	34,703	21,235	13,468			225,583	225,583	226,684	223,846		
高 知	616		8,380	8,380	4,300	4,080			213,349	213,349	229,783	196,029		
福 岡	7,268	1	96,577	96,576	59,975	36,601		1	256,216	256,213	271,888	230,526		619,000
佐 賀	1,276		14,489	14,489	8,312	6,177			202,637	202,637	196,585	210,781		
長 崎	2,367		30,651	30,651	16,656	13,995			227,685	227,685	225,475	230,317		
熊 本	3,129		44,132	44,132	25,135	18,997			241,585	241,585	230,893	255,732		
大 分	1,705		28,251	28,251	17,337	10,914			266,703	266,703	294,032	223,290		
宮 崎	2,050		26,597	26,597	14,602	11,995			209,066	209,066	206,997	211,585		
鹿 児 島	3,381		47,450	47,450	26,622	20,828			221,118	221,118	225,074	216,062		
沖 縄	1,204	1	23,534	23,532	13,178	10,354		2	215,722	215,734	210,866	221,930		75,000

第2表 標準報酬月額別被保険者数

標準報酬月額別被保険者数								
標準報酬月額	合計		船員を除く合計		一般男子	女子	坑内員	船員
		割合(%)		割合(%)				
万円								
総計	34,708,526	100.00	34,655,669	100.00	22,292,091	12,362,958	620	52,857
9.8	473,841	1.37	472,971	1.36	232,673	240,297	1	870
10.4	100,543	0.29	100,439	0.29	25,083	75,356		104
11.0	190,670	0.55	190,498	0.55	45,163	145,335		172
11.8	352,846	1.02	352,515	1.02	90,284	262,228	3	331
12.6	433,783	1.25	433,237	1.25	100,632	332,605		546
小計	1,551,683	4.47	1,549,660	4.47	493,835	1,055,821	4	2,023
13.4	567,921	1.64	567,646	1.64	142,275	425,371		275
14.2	651,119	1.88	650,949	1.88	166,855	484,091	3	170
15.0	947,122	2.73	946,438	2.73	308,862	637,572	4	684
16.0	991,968	2.86	991,681	2.86	314,261	677,416	4	287
17.0	1,034,652	2.98	1,034,201	2.98	360,766	673,430	5	451
小計	4,192,782	12.08	4,190,915	12.09	1,293,019	2,897,880	16	1,867
18.0	1,136,924	3.28	1,136,198	3.28	448,379	687,815	4	726
19.0	1,106,111	3.19	1,105,655	3.19	451,674	653,971	10	456
20.0	1,972,358	5.68	1,970,749	5.69	946,304	1,024,432	13	1,609
22.0	2,402,600	6.92	2,401,117	6.93	1,246,495	1,154,607	15	1,483
24.0	2,328,315	6.71	2,326,481	6.71	1,355,304	971,149	28	1,834
小計	8,946,308	25.78	8,940,200	25.80	4,448,156	4,491,974	70	6,108
26.0	2,330,690	6.72	2,328,392	6.72	1,507,160	821,193	39	2,298
28.0	2,024,912	5.83	2,022,642	5.84	1,399,982	622,619	41	2,270
30.0	1,961,406	5.65	1,957,864	5.65	1,431,836	525,951	77	3,542
32.0	1,611,501	4.64	1,609,183	4.64	1,235,226	373,930	27	2,318
34.0	1,410,199	4.06	1,407,607	4.06	1,118,059	289,420	128	2,592
小計	9,338,708	26.91	9,325,688	26.91	6,692,263	2,633,113	312	13,020
36.0	1,331,032	3.83	1,328,137	3.83	1,084,174	243,933	30	2,895
38.0	1,362,645	3.93	1,359,301	3.92	1,141,400	217,874	27	3,344
41.0	1,459,486	4.20	1,455,368	4.20	1,246,220	209,122	26	4,118
44.0	1,133,867	3.27	1,130,528	3.26	996,590	133,907	31	3,339
47.0	894,532	2.58	891,606	2.57	802,938	88,639	29	2,926
小計	6,181,562	17.81	6,164,940	17.79	5,271,322	893,475	143	16,622
50.0	825,994	2.38	823,362	2.38	734,406	88,934	22	2,632
53.0	586,338	1.69	584,134	1.69	538,371	45,746	17	2,204
56.0	484,804	1.40	483,112	1.39	446,431	36,674	7	1,692
59.0	427,930	1.23	426,657	1.23	389,141	37,511	5	1,273
62.0	2,172,417	6.26	2,167,001	6.25	1,985,147	181,830	24	5,416
小計	4,497,483	12.96	4,484,266	12.94	4,093,496	390,695	75	13,217

第3表 標準賞与額別被保険者数

標準賞与額別被保険者数								
標準賞与額	合計		船員を除く合計		一般男子	女子	坑内員	船員
		割合(%)		割合(%)				
総計	3,160,416	100.00	3,160,379	100.00	1,954,918	1,205,379	82	37
万以上 万未満								
0.1 ~ 5	352,823	11.16	352,821	11.16	161,494	191,327		2
5 ~ 10	373,492	11.82	373,491	11.82	216,019	157,469	3	1
10 ~ 15	327,149	10.35	327,144	10.35	197,771	129,371	2	5
15 ~ 20	294,848	9.33	294,845	9.33	176,113	118,731	1	3
20 ~ 25	277,278	8.77	277,271	8.77	174,973	102,293	5	7
小計	1,625,590	51.44	1,625,572	51.44	926,370	699,191	11	18
25 ~ 30	228,493	7.23	228,492	7.23	142,907	85,570	15	1
30 ~ 35	216,300	6.84	216,298	6.84	132,924	83,363	11	2
35 ~ 40	169,164	5.35	169,159	5.35	101,472	67,674	13	5
40 ~ 45	151,204	4.78	151,199	4.78	92,016	59,175	8	5
45 ~ 50	118,275	3.74	118,273	3.74	71,101	47,166	6	2
小計	883,436	27.95	883,421	27.95	540,420	342,948	53	15
50 ~ 55	106,391	3.37	106,391	3.37	67,929	38,452	10	
55 ~ 60	81,581	2.58	81,581	2.58	52,322	29,257	2	
60 ~ 65	73,542	2.33	73,541	2.33	50,161	23,378	2	1
65 ~ 70	54,800	1.73	54,800	1.73	38,108	16,690	2	
70 ~ 75	48,401	1.53	48,401	1.53	35,358	13,043		
小計	364,715	11.54	364,714	11.54	243,878	120,820	16	1
75 ~ 80	36,434	1.15	36,434	1.15	28,022	8,412		
80 ~ 85	32,998	1.04	32,998	1.04	26,138	6,860		
85 ~ 90	25,176	0.80	25,176	0.80	20,580	4,596		
90 ~ 95	23,255	0.74	23,255	0.74	19,504	3,751		
95 ~ 100	18,316	0.58	18,316	0.58	15,431	2,885		
小計	136,179	4.31	136,179	4.31	109,675	26,504		
100 ~ 105	19,540	0.62	19,540	0.62	16,430	3,110		
105 ~ 110	13,887	0.44	13,887	0.44	12,023	1,864		
110 ~ 115	13,570	0.43	13,570	0.43	11,990	1,580		
115 ~ 120	11,370	0.36	11,370	0.36	10,091	1,279		
120 ~ 125	10,695	0.34	10,695	0.34	9,488	1,207		
小計	69,062	2.19	69,062	2.19	60,022	9,040		
125 ~ 130	7,100	0.22	7,100	0.22	6,281	819		
130 ~ 135	6,673	0.21	6,673	0.21	5,893	780		
135 ~ 140	5,701	0.18	5,701	0.18	5,093	608		
140 ~ 145	5,915	0.19	5,915	0.19	5,314	601		
145 ~ 150	4,716	0.15	4,716	0.15	4,312	404		
小計	30,105	0.95	30,105	0.95	26,893	3,212		
150 ~	51,329	1.62	51,326	1.62	47,660	3,664	2	3

第4表 都道府県別年金受給権者状況(厚生年金保険計)
(月末現在)

都道府県別	合 計			老 齢 年 金			通 算 老 齢 年 金			障 害 年 金			遺 族 年 金			通算遺族年金	
	件数	年金額	(別掲)基礎年金額	件数	年金額	(別掲)基礎年金額	件数	年金額	(別掲)基礎年金額	件数	年金額	(別掲)基礎年金額	件数	年金額	(別掲)基礎年金額	件数	年金額
	千円		千円	千円		千円	千円		千円	千円		千円	千円		千円	千円	
平成 23 年 8月	32,431,178	27,617,105,150	12,414,065,645	14,598,278	19,436,357,805	6,720,540,220	12,067,949	2,563,789,798	5,352,718,336	547,546	448,012,389	210,913,369	5,153,622	5,152,266,381	129,893,720	63,783	16,678,778
9月	32,508,049	27,660,311,626	12,472,134,284	14,629,602	19,465,694,208	6,751,477,849	12,102,568	2,569,067,074	5,377,682,522	548,647	448,430,902	211,651,777	5,163,837	5,160,536,563	131,322,135	63,395	16,582,877
10月	32,563,545	27,683,648,660	12,527,077,742	14,649,641	19,478,338,243	6,780,691,617	12,128,983	2,572,915,000	5,401,408,807	549,428	448,644,751	212,303,799	5,172,473	5,167,264,087	132,673,519	63,020	16,486,580
11月	32,655,642	27,729,390,687	12,599,289,056	14,688,308	19,509,818,223	6,819,641,153	12,172,011	2,578,809,920	5,432,813,969	549,820	448,514,457	212,772,725	5,182,868	5,175,860,967	134,061,210	62,635	16,387,120
12月	32,757,216	27,770,717,994	12,668,648,421	14,725,976	19,532,616,592	6,855,106,533	12,221,166	2,584,899,713	5,464,000,344	550,754	448,776,052	213,587,499	5,197,203	5,188,160,240	135,954,045	62,117	16,265,398
平成 24 年 1月	32,800,471	27,776,861,663	12,752,942,870	14,743,416	19,534,588,367	6,902,000,052	12,242,708	2,587,126,818	5,499,952,549	551,051	448,568,925	213,919,099	5,201,631	5,190,426,369	137,071,170	61,665	16,151,185
北 海 道	1,498,841	1,110,852,902	550,824,907	584,691	728,577,539	254,713,823	633,240	125,479,581	279,673,746	28,112	22,111,359	10,323,316	249,389	233,898,384	6,114,022	3,409	786,040
青 森	346,239	206,055,591	130,707,619	121,948	131,218,089	53,777,039	160,761	27,998,870	72,654,843	5,803	4,235,221	2,452,206	56,893	42,420,534	1,823,530	834	182,877
岩 手	358,542	240,173,483	138,351,353	147,330	161,229,881	65,161,396	144,480	26,985,552	68,623,351	6,432	4,722,070	2,488,744	59,639	47,083,103	2,077,861	661	152,877
宮 城	546,505	435,034,811	210,295,796	241,439	305,574,386	109,587,262	206,335	41,763,400	93,698,791	9,386	7,549,866	3,700,380	88,295	79,890,051	3,309,363	1,050	257,108
秋 田	322,457	207,860,303	124,372,544	128,908	137,233,767	57,204,275	131,347	23,829,695	63,744,285	5,175	3,820,812	1,961,217	56,182	42,801,458	1,462,767	845	174,572
山 福	330,556	224,199,432	135,245,828	147,213	156,736,643	67,745,386	125,715	23,404,277	63,613,472	6,013	4,287,684	2,366,686	50,893	39,613,640	1,520,285	722	157,188
福 島	524,423	388,654,209	200,174,394	238,240	270,067,062	104,601,022	191,217	38,148,157	88,835,858	9,965	7,525,608	3,745,037	84,061	72,693,195	2,992,477	940	220,187
茨 城	672,306	561,304,366	265,557,383	306,928	405,360,209	144,722,163	253,974	51,503,473	113,169,852	10,366	8,451,726	4,481,001	100,122	95,746,058	3,184,366	916	242,900
栃 木	478,359	384,734,371	186,699,563	217,885	273,876,476	101,336,114	178,660	37,031,038	80,162,809	7,242	5,864,431	2,941,704	73,795	67,776,595	2,258,936	777	185,832
群 馬	527,643	411,253,831	211,740,738	233,712	291,152,090	110,858,675	206,878	43,568,756	94,854,071	8,501	6,697,702	3,669,532	77,487	69,597,616	2,358,460	1,065	237,667
埼 玉	1,693,380	1,537,189,233	680,921,969	778,256	1,114,407,814	379,304,928	644,036	139,776,437	284,795,547	23,250	20,164,506	9,793,499	245,431	262,133,708	7,027,995	2,407	706,768
千 葉	1,452,759	1,365,629,498	584,403,299	671,799	997,007,823	330,100,487	543,687	115,753,822	239,528,356	20,839	18,258,634	8,681,640	214,353	234,012,520	6,092,815	2,081	596,700
東 京	2,800,796	2,634,637,327	1,108,945,231	1,225,231	1,832,220,758	590,716,353	1,072,765	254,475,065	491,616,479	40,030	34,641,808	16,141,854	457,242	511,596,113	10,470,545	5,528	1,703,585
神 奈 川	2,117,184	2,147,761,149	840,731,750	995,152	1,549,583,689	489,704,078	750,006	165,400,459	330,492,791	30,674	26,902,792	12,261,315	338,373	404,958,518	8,273,567	2,979	915,692
新 潟	707,507	547,133,808	276,750,382	333,561	386,368,244	150,120,903	247,693	50,440,973	118,953,426	12,329	9,396,895	4,440,872	112,592	100,625,592	3,235,180	1,332	302,103
富 石	360,759	308,328,683	142,161,491	181,876	221,693,076	83,923,211	113,030	24,229,976	54,579,663	6,034	4,811,615	2,302,819	58,944	57,384,737	1,355,798	875	209,278
石 川	343,674	276,445,067	133,487,247	159,654	194,458,393	71,325,139	125,151	28,521,521	58,632,504	5,862	4,616,995	2,229,598	52,167	48,640,773	1,300,007	840	207,385
福 井	244,599	199,643,341	95,746,997	124,225	145,628,394	55,481,675	79,819	18,477,242	37,895,406	4,290	3,338,576	1,410,947	35,805	32,089,976	958,969	460	109,154
山 梨	214,686	154,730,619	85,999,743	87,921	106,376,992	41,138,498	91,298	19,694,306	42,300,796	3,274	2,543,318	1,476,029	31,766	26,013,180	1,084,421	427	102,823
長 野	668,282	525,914,176	270,372,607	316,640	376,747,706	147,883,498	244,237	54,951,056	115,427,009	11,327	8,725,811	4,440,000	94,895	85,214,996	2,622,101	1,183	274,607
岐 阜	586,347	474,594,854	232,130,277	262,263	333,888,919	124,834,769	221,412	47,737,178	101,383,553	9,670	7,891,388	3,515,522	91,821	84,784,961	2,396,433	1,181	292,408
静 岡	1,088,557	942,371,193	430,532,109	527,795	678,581,189	249,437,315	376,821	84,114,687	170,368,239	18,146	14,836,968	6,557,261	163,929	164,340,963	4,169,294	1,866	497,386
愛 知	1,821,629	1,673,267,793	726,669,229	866,569	1,208,318,279	423,987,128	637,521	138,217,728	283,203,338	30,360	25,662,413	11,683,765	284,180	300,246,668	7,794,997	2,999	822,705
三 重	514,684	435,270,740	205,781,466	241,977	312,606,903	116,004,200	183,648	38,986,257	84,535,957	8,504	6,854,438	3,271,712	79,639	76,596,126	1,969,597	916	227,016
滋 賀	366,158	320,173,778	145,160,414	171,939	231,686,859	81,944,748	131,685	28,686,594	59,553,988	5,917	4,936,711	2,178,688	55,875	54,678,583	1,482,990	742	185,032
京 大	684,448	588,180,988	265,240,772	303,497	412,715,181	143,292,585	262,202	57,678,167	115,683,905	11,393	9,553,499	3,877,825	105,921	107,841,196	2,386,457	1,435	392,945
阪 神	2,209,527	1,984,842,108	852,931,768	992,722	1,385,700,144	475,809,574	813,645	177,320,443	354,008,503	39,023	33,061,674	14,689,306	360,329	387,595,820	8,424,386	3,808	1,164,027
大 兵	1,501,922	1,397,100,458	577,122,929	681,728	980,058,365	325,447,021	536,331	112,106,753	236,305,745	24,047	20,825,080	9,462,043	257,134	283,386,287	5,908,120	2,682	723,973
奈 良	357,233	327,517,736	138,322,176	157,586	235,187,648	76,161,741	136,260	27,689,864	58,574,606	5,308	4,589,913	2,178,373	57,388	59,851,039	1,407,455	691	199,271
和 歌 山	271,637	213,128,058	101,330,618	111,657	144,172,649	51,560,173	107,071	21,016,632	47,022,158	4,865	4,096,544	1,638,631	47,352	43,669,814	1,109,656	692	172,419
鳥 取	180,540	132,743,706	68,146,432	84,161	92,779,171	36,824,247	64,213	13,506,549	29,385,504	3,141	2,341,154	1,201,028	28,589	24,014,353	735,654	436	102,480
島 根	238,414	173,306,327	91,304,553	109,468	120,346,444	48,939,693	85,548	17,636,790	39,828,697	4,532	3,394,523	1,638,612	38,207	31,779,075	897,551	659	149,496
岡 山	588,290	488,756,682	232,183,028	288,332	351,631,490	135,111,995	197,857	41,560,124	90,979,501	10,527	8,488,653	3,962,236	90,415	86,807,124	2,129,296	1,159	269,291
広 島	853,167	745,210,488	323,178,084	404,457	526,254,280	187,035,815	290,063	61,858,607	127,483,404	16,107	13,214,560	5,590,152	140,756	143,419,055	3,068,713	1,784	463,986
山 口	484,573	414,617,590	180,413,201	221,882	286,067,231	101,462,950	166,973	33,457,498	74,340,137	8,025	6,566,939	2,934,833	86,550	88,239,273	1,675,280	1,143	286,649
徳 島	221,060	159,682,847	82,924,405	101,194	112,184,712	43,714,004	82,288	16,391,685	36,709,045	4,306	3,243,648	1,708,712	32,830	27,764,750	792,643	442	98,051
香 川	309,272	249,658,920	119,180,684	146,548	178,591,888	65,777,523	109,549	23,131,299	50,164,047	5,382	4,274,053	2,154,591	47,153	43,514,199	1,084,524	640	147,482
愛 媛	429,235	320,271,175	160,618,202	185,200	219,340,203	82,250,740	167,167	32,596,310	73,338,742	8,385	6,461,111	3,316,588	67,620	61,667,451	1,712,132		

第4表(続) 都道府県別年金受給権者状況(厚生年金保険計)
(新規裁定)

都道府県別	合 計			老 齢 年 金			通 算 老 齢 年 金			障 害 年 金			遺 族 年 金			通算遺族年金	
	件数	年金額	(別掲)基礎年金額	件数	年金額	(別掲)基礎年金額	件数	年金額	(別掲)基礎年金額	件数	年金額	(別掲)基礎年金額	件数	年金額	(別掲)基礎年金額	件数	年金額
	千円		千円	千円		千円	千円		千円	千円		千円	千円		千円	千円	
平成 23 年 8月	171,735	109,500,763	10,847,034	68,387	67,572,136	1,603,334	69,334	9,780,710	5,819,628	3,438	2,616,515	1,641,855	30,565	29,529,681	1,782,217	11	1,721
9月	142,596	91,336,764	9,482,686	58,331	57,945,887	1,636,936	57,367	7,971,311	5,119,456	2,751	2,068,740	1,260,432	24,139	23,349,536	1,465,862	8	1,290
10月	129,899	82,359,982	8,602,156	52,286	51,437,919	1,330,413	53,014	7,378,959	4,747,281	2,386	1,823,282	1,130,117	22,208	21,718,955	1,394,345	5	867
11月	143,147	89,927,734	9,550,075	56,904	56,080,587	1,565,775	59,676	8,341,733	5,685,031	1,962	1,472,334	883,618	24,602	24,032,638	1,415,650	3	442
12月	186,884	117,122,548	13,102,129	73,380	72,293,186	2,073,681	77,940	10,866,631	7,706,513	2,988	2,265,845	1,376,565	32,571	31,696,077	1,945,370	5	809
平成 24 年 1月	115,591	72,825,087	8,182,760	45,902	45,414,234	1,405,056	48,117	6,688,016	4,795,181	1,904	1,432,963	823,867	19,663	19,289,272	1,158,657	5	602
北 海 道	4,954	2,723,657	381,203	1,692	1,567,548	50,572	2,271	282,650	242,701	107	82,465	41,728	884	790,994	46,202		
青 森 県	1,286	578,105	118,231	384	323,118	12,641	597	64,429	76,215	21	14,262	8,678	284	176,296	20,697		
岩 手 県	1,392	722,068	107,504	537	410,668	10,085	534	63,039	58,443	30	21,592	16,291	291	226,769	22,685		
宮 城 県	2,137	1,269,134	179,095	869	808,458	35,678	867	113,241	101,832	43	33,898	14,200	358	313,538	27,386		
秋 田 県	1,067	548,454	110,764	419	329,419	20,134	415	53,111	62,339	20	15,642	9,497	213	150,282	18,795		
山 形 県	1,153	643,801	136,405	541	420,531	42,216	366	51,279	62,510	26	21,061	13,695	220	150,929	17,984		
福 島 県	1,913	1,068,286	161,466	836	694,266	31,777	721	101,861	87,487	33	22,181	12,060	323	249,979	30,142		
茨 城 県	2,820	1,776,161	211,317	1,162	1,195,705	32,074	1,204	160,912	141,198	35	25,194	10,313	418	394,258	27,732	1	93
栃 木 県	1,916	1,158,102	152,898	794	774,790	33,900	807	111,851	95,295	22	14,571	7,524	293	256,890	16,179		
群 馬 県	1,925	1,136,519	127,902	755	704,565	29,101	824	123,691	77,810	18	10,935	8,313	328	297,329	12,677		
埼 千 東 奈 新	6,400	4,390,821	443,404	2,503	2,744,822	74,256	2,726	396,955	262,305	107	90,859	47,996	1,064	1,158,185	58,847		
葉 京 川 潟	5,400	3,748,385	386,113	2,142	2,441,334	56,467	2,347	339,060	228,948	81	65,373	41,064	830	902,617	59,635		
9,130	6,359,290	828,041	3,446	3,884,023	165,109	3,964	646,671	460,136	261	195,650	123,599	1,458	1,632,883	79,197	1	63	
7,626	5,694,502	530,611	2,975	3,517,058	92,115	3,213	485,338	291,444	161	136,565	77,086	1,277	1,555,541	69,967			
2,367	1,455,848	133,537	1,116	922,205	31,550	781	113,355	73,791	30	18,756	12,742	440	401,533	15,454			
富 石 福 山 長	966	677,423	44,779	455	405,001	7,937	280	37,886	23,679	2	1,183		229	233,352	13,163		
山 川 井 梨 野	1,123	734,758	70,248	500	455,898	8,884	386	53,445	35,813	6	3,584	3,807	231	221,831	21,744		
699	454,086	26,390	347	304,136	3,246	212	33,414	15,501	4	3,531	3,018	136	113,005	4,626			
750	400,890	60,870	297	261,679	12,434	330	46,467	41,217	5	2,737	1,805	118	90,006	5,414			
2,032	1,223,792	135,909	859	735,795	23,647	741	111,169	87,540	12	6,324	7,160	420	370,504	17,562			
岐 静 愛 三 滋	1,873	1,120,960	107,952	717	678,302	9,100	781	102,830	68,145	12	9,266	5,720	363	330,563	24,987		
4,077	2,728,288	231,281	1,802	1,783,319	41,969	1,522	215,719	128,480	65	48,555	26,939	688	680,694	33,892			
5,998	4,150,453	357,507	2,381	2,629,817	52,690	2,475	339,664	215,530	69	56,776	29,792	1,072	1,124,037	59,496	1	159	
1,871	1,174,376	118,557	749	764,823	14,109	794	102,876	77,801	20	15,138	7,357	308	291,540	19,291			
1,218	814,253	66,706	488	502,981	13,424	486	71,735	44,820	10	8,661	3,383	233	230,737	5,080	1	138	
京 大 兵 奈 和	2,355	1,521,334	185,905	919	913,148	44,856	993	144,791	108,562	34	23,411	9,694	409	439,984	22,793		
7,621	5,034,294	585,732	2,799	2,974,774	109,153	3,347	483,889	330,126	128	99,070	55,853	1,347	1,476,561	90,600			
5,127	3,440,037	372,132	1,983	2,137,802	69,413	2,217	294,643	210,960	53	43,999	29,230	874	963,594	62,529			
1,314	864,243	98,837	500	564,288	12,520	565	67,534	62,889	26	21,940	12,315	223	210,480	11,113			
962	543,132	74,194	350	345,721	13,066	442	56,169	45,900	11	6,641	4,172	159	134,601	11,056			
鳥 島 岡 広 山	543	308,882	35,960	243	196,286	8,047	207	27,611	22,301	13	9,463	3,353	80	75,522	2,259		
738	422,236	46,984	327	260,333	6,448	242	31,671	24,884	21	13,597	6,962	148	116,635	8,689			
1,733	1,080,362	122,713	789	724,630	18,813	644	85,716	65,326	25	19,934	10,010	275	250,083	28,564			
2,714	1,789,075	144,012	1,123	1,088,679	19,808	1,052	141,248	86,671	43	32,935	17,702	496	526,213	19,832			
1,597	976,959	88,530	647	600,441	8,036	626	68,355	50,287	24	15,773	9,208	300	292,390	20,999			
徳 香 愛 高 福	842	469,447	63,552	387	313,341	15,202	304	37,174	29,769	15	11,333	6,174	136	107,599	12,407		
916	579,340	54,852	392	361,364	6,939	338	44,698	31,883	25	18,813	11,361	161	154,465	4,669			
1,366	777,410	61,312	533	474,824	9,434	560	74,716	37,456	20	11,478	7,949	253	216,392	6,474			
746	371,991	55,920	264	214,669	9,740	354	49,999	37,855	16	10,251	6,066	112	97,072	2,259			
5,022	3,017,405	313,084	2,026	1,906,874	45,094	2,137	274,532	183,806	85	59,790	35,995	774	776,210	48,190			
佐 長 熊 大 宮	957	488,301	62,367	396	305,088	10,270	401	51,872	39,875	12	9,395	3,945	148	121,945	8,278		
1,503	800,784	109,618	554	474,635	13,912	672	86,687	66,576	23	16,725	11,893	253	222,588	17,238			
1,705	809,134	118,962	670	513,170	14,606	739	92,702	78,244	24	17,040	10,572	272	186,223	15,541			
1,352	726,180	82,860	545	459,403	13,409	579	74,095	55,269	23	14,953	7,524	205	177,729	6,657			
1,312	626,594	85,769	527	410,095	20,217	584	75,155	51,825	25	15,232	8,086	176	126,112	5,642			
鹿 児 島	1,878	903,942	94,360	747	589,535	13,219	860	112,227	63,714	29	19,387	10,315	242	182,793	7,112		
1,060	459,840	82,790	380	290,979	14,668	527	73,893	43,871	29	17,043	11,726	124	77,926	12,526			
135	61,752	13,628	35	33,897	3,076	83	15,994	6,153				17	11,862	4,399			

第4表(続) 都道府県別年金受給権者状況(厚生年金保険計(旧共済組合を除く))
(月末現在)

都道府県別	合 計			老 齢 年 金			通 算 老 齢 年 金			障 害 年 金			遺 族 年 金			通算遺族年金	
	件数	年金額	(別掲)基礎年金額	件数	年金額	(別掲)基礎年金額	件数	年金額	(別掲)基礎年金額	件数	年金額	(別掲)基礎年金額	件数	年金額	(別掲)基礎年金額	件数	年金額
	千円			千円			千円			千円			千円			千円	
平成 23 年 8月	31,787,021	26,707,272,019	12,334,421,116	14,212,332	18,735,437,072	6,642,788,311	11,964,077	2,536,117,741	5,351,650,043	540,152	440,391,294	210,135,665	5,007,963	4,978,957,604	129,847,097	62,497	16,368,308
9月	31,866,181	26,754,605,241	12,392,499,940	14,245,096	18,768,045,986	6,673,737,292	11,998,930	2,541,500,728	5,376,615,519	541,295	440,856,683	210,873,422	5,018,746	4,987,928,344	131,273,707	62,114	16,273,500
10月	31,923,842	26,781,986,820	12,447,448,135	14,266,537	18,783,943,534	6,702,951,826	12,025,548	2,545,437,885	5,400,343,709	542,091	441,096,826	211,525,703	5,027,919	4,995,329,395	132,626,896	61,747	16,179,179
11月	32,018,464	26,832,353,457	12,519,681,993	14,306,786	18,819,113,274	6,741,921,372	12,068,810	2,551,431,732	5,431,751,208	542,517	441,013,061	211,994,826	5,038,978	5,004,712,597	134,014,587	61,373	16,082,793
12月	32,122,832	26,878,957,760	12,589,065,588	14,346,264	18,846,117,808	6,777,406,275	12,118,191	2,557,629,291	5,462,939,136	543,482	441,314,736	212,812,756	5,054,033	5,017,933,149	135,907,422	60,862	15,962,776
平成 24 年 1月	32,168,452	26,889,626,038	12,673,373,827	14,365,243	18,851,734,272	6,824,310,534	12,139,943	2,559,958,258	5,498,893,997	543,800	441,142,838	213,144,751	5,059,044	5,020,939,360	137,024,546	60,422	15,851,310
北 海 道	1,450,479	1,039,530,965	545,116,509	556,753	675,505,933	249,125,815	625,987	123,678,656	279,610,216	27,524	21,461,092	10,268,488	236,890	218,116,685	6,111,990	3,325	768,600
青 森 県	336,806	194,203,760	129,962,576	117,322	122,904,260	53,050,278	158,761	27,530,503	72,646,650	5,659	4,108,849	2,443,134	54,256	39,483,582	1,822,514	808	176,566
岩 手 県	345,723	223,068,624	137,429,836	140,179	148,269,794	64,263,066	142,056	26,453,678	68,609,857	6,270	4,560,588	2,480,067	56,585	43,638,860	2,076,846	633	145,704
宮 城 県	530,635	411,337,047	208,588,895	231,722	286,972,893	107,920,024	204,027	41,164,166	93,677,894	9,223	7,389,768	3,682,630	84,637	75,559,635	3,308,347	1,026	250,586
秋 田 県	311,140	193,326,489	123,580,689	122,617	126,464,265	56,429,166	129,318	23,343,858	63,739,599	5,032	3,684,828	1,950,173	53,354	39,664,280	1,461,751	819	169,258
山 形 県	320,930	211,367,985	134,507,430	141,331	146,811,958	67,020,078	124,287	23,061,538	63,611,259	5,894	4,186,791	2,356,825	48,710	37,153,330	1,519,269	708	154,368
福 島 県	509,709	366,934,951	198,901,721	229,123	253,104,175	103,377,050	189,307	37,645,942	88,807,895	9,816	7,371,540	3,725,314	80,548	68,600,835	2,991,461	915	212,460
茨 城 県	659,941	544,155,438	263,817,836	299,341	392,217,740	143,018,815	392,217	50,972,479	113,146,078	10,234	8,311,816	4,468,576	97,262	92,419,300	3,184,366	887	234,102
栃 木 県	468,862	371,562,135	185,488,607	212,112	263,826,056	100,156,084	177,289	36,624,104	80,149,495	7,122	5,749,602	2,925,108	71,571	65,178,790	2,257,920	768	183,583
群 馬 県	517,233	397,122,989	210,557,582	227,612	280,259,711	109,706,734	204,946	43,063,441	94,843,625	8,365	6,553,221	3,650,796	75,268	67,014,684	2,356,428	1,042	231,932
埼 千 葉 京 奈 新	1,674,004	1,505,432,777	677,719,091	765,732	1,089,516,201	376,181,951	642,125	139,198,495	284,747,381	23,056	19,945,871	9,764,812	240,712	256,072,882	7,024,947	2,379	699,328
東 神 奈 川 湯	1,433,411	1,335,532,594	581,190,693	659,529	973,519,981	326,970,857	541,426	115,085,384	239,480,714	20,633	18,028,716	8,647,324	209,782	228,311,480	6,091,799	2,041	587,034
新 奈 川 湯	2,779,049	2,595,969,417	1,104,902,894	1,210,852	1,801,809,848	586,812,917	1,071,026	253,900,303	491,514,459	39,834	34,398,250	16,104,974	451,835	504,163,573	10,470,545	5,502	1,697,444
新 奈 川 湯	2,095,553	2,110,828,184	837,126,311	981,030	1,520,540,110	486,192,915	747,994	164,795,053	330,428,385	30,491	26,703,034	12,233,476	333,088	397,883,109	8,271,535	2,950	906,878
新 奈 川 湯	687,466	519,147,270	274,865,407	321,473	364,526,168	148,268,568	244,435	49,576,711	118,944,100	12,123	9,199,535	4,421,850	108,135	95,550,675	3,230,890	1,300	294,182
富 山 県	352,640	298,186,639	141,205,063	176,943	213,784,408	82,981,206	111,549	23,849,434	54,572,932	5,926	4,703,911	2,295,127	57,369	55,645,649	1,355,798	853	203,238
石 川 県	334,675	263,719,638	132,006,406	153,805	184,388,912	69,868,823	124,010	28,208,094	58,617,840	5,772	4,512,324	2,219,737	50,271	46,408,837	1,300,007	817	201,472
福 山 県	238,071	191,414,483	94,996,692	120,364	139,256,035	54,748,441	78,504	18,112,107	37,887,604	4,204	3,244,945	1,401,678	34,544	30,693,387	958,969	455	108,009
山 梨 県	209,840	148,439,108	85,322,335	85,013	101,576,184	40,485,602	90,494	19,455,419	42,291,076	3,200	2,473,370	1,461,237	30,716	24,833,972	1,084,421	417	100,162
山 梨 県	646,022	497,107,703	268,362,960	303,906	354,416,920	145,914,887	239,363	53,598,800	115,406,938	11,070	8,465,972	4,421,066	90,544	80,360,887	2,620,069	1,139	265,124
岐 静 愛 三 滋	574,238	459,096,651	230,502,307	255,257	322,018,463	123,237,497	218,836	46,966,085	101,368,435	9,533	7,749,301	3,499,942	89,458	82,075,877	2,396,433	1,154	286,924
岐 静 愛 三 滋	1,066,488	911,486,027	427,752,614	514,370	654,503,527	246,728,839	373,089	83,055,076	170,322,495	17,938	14,624,509	6,533,792	159,271	158,816,644	4,167,489	1,820	486,271
岐 静 愛 三 滋	1,801,583	1,645,213,456	723,655,412	854,477	1,186,372,943	421,036,418	633,791	137,224,660	283,169,313	30,140	25,424,626	11,655,700	280,214	295,380,614	7,793,982	2,961	810,613
岐 静 愛 三 滋	502,971	420,428,634	204,153,232	234,983	301,060,199	114,406,787	181,348	38,351,338	84,521,111	8,369	6,709,091	3,255,737	77,379	74,086,642	1,969,597	892	221,364
岐 静 愛 三 滋	356,270	305,773,280	143,605,057	165,578	220,332,833	80,419,612	130,477	28,335,088	59,535,857	5,813	4,834,200	2,167,613	53,673	52,088,203	1,481,974	729	182,956
京 大 兵 奈 和 歌	672,731	570,578,608	263,355,480	295,762	398,652,590	141,449,214	260,799	57,241,396	115,656,214	11,267	9,417,285	3,864,612	103,486	104,878,719	2,385,441	1,417	388,618
京 大 兵 奈 和 歌	2,193,993	1,959,980,721	849,491,068	982,219	1,366,012,395	472,467,808	812,301	176,936,753	353,942,260	38,854	32,881,463	14,659,890	356,833	382,993,180	8,421,111	3,786	1,156,930
京 大 兵 奈 和 歌	1,480,277	1,366,056,437	573,501,007	668,071	955,942,450	321,901,125	533,374	111,303,000	236,258,633	23,811	20,581,436	9,435,388	252,369	277,511,782	5,905,862	2,652	717,770
京 大 兵 奈 和 歌	351,159	318,391,854	137,214,443	153,635	228,054,529	75,077,840	135,570	27,472,472	58,567,174	5,235	4,510,403	2,162,990	56,044	58,159,725	1,406,439	675	194,725
京 大 兵 奈 和 歌	264,913	204,650,413	100,344,175	107,475	137,557,277	50,590,895	105,934	20,689,216	47,016,097	4,773	4,004,457	1,628,543	46,056	42,230,278	1,108,640	675	169,185
鳥 島 岡 広 山	172,902	123,254,351	67,460,001	80,017	85,718,029	36,154,325	62,562	13,115,383	29,377,337	3,059	2,260,903	1,193,928	26,841	22,059,464	734,412	423	100,572
鳥 島 岡 広 山	229,384	163,077,632	90,685,460	104,532	112,729,836	48,331,860	83,496	17,116,320	39,823,383	4,418	3,290,128	1,633,682	36,302	29,797,158	896,535	636	144,189
鳥 島 岡 広 山	573,599	469,344,687	230,325,775	279,480	336,498,982	133,286,808	195,193	40,875,061	90,960,649	10,358	8,301,384	3,949,022	87,434	83,405,447	2,129,296	1,134	263,813
鳥 島 岡 広 山	831,577	715,608,309	320,626,013	391,824	503,572,058	184,527,051	286,139	60,811,330	127,458,726	15,890	13,000,726	5,573,782	135,997	137,773,258	3,066,455	1,727	450,938
鳥 島 岡 広 山	468,822	393,183,962	178,672,728	212,841	270,022,020	99,757,595	164,335	32,780,993	74,323,559	7,874	6,427,336	2,917,083	82,670	83,677,341	1,674,491	1,102	276,272
徳 香 愛 高 福	214,742	151,928,839	82,276,865	97,475	106,162,478	43,078,008	81,015	16,045,528	36,703,222	4,203	3,147,728	1,702,992	31,626	26,479,076	792,643	423	94,029
徳 香 愛 高 福	300,104	236,277,949	118,176,282	140,866	168,019,585	64,802,747	108,111	22,750,492	50,144,676	5,275	4,140,910	2,144,335	45,228	41,222,762	1,084,524	624	144,200
徳 香 愛 高 福	417,006	306,797,968	159,484,416	178,814	209,101,069	81,138,41											

第4表(続) 都道府県別年金受給権者状況(厚生年金保険計(旧共済組合を除く))
(新規裁定)

都道府県別	合 計			老 齢 年 金			通 算 老 齢 年 金			障 害 年 金			遺 族 年 金			通算遺族年金	
	件数	年金額	(別掲)基礎年金額	件数	年金額	(別掲)基礎年金額	件数	年金額	(別掲)基礎年金額	件数	年金額	(別掲)基礎年金額	件数	年金額	(別掲)基礎年金額	件数	年金額
	千円			千円			千円			千円			千円			千円	
平成 23 年 8月	171,657	109,466,231	10,843,887	68,369	67,547,679	1,601,167	69,283	9,776,670	5,818,648	3,433	2,612,886	1,641,855	30,561	29,527,274	1,782,217	11	1,721
9月	142,529	91,308,559	9,479,529	58,315	57,923,397	1,634,792	57,319	7,967,187	5,118,442	2,751	2,068,740	1,260,432	24,136	23,347,946	1,465,862	8	1,290
10月	129,822	82,341,643	8,600,683	52,277	51,426,498	1,329,624	52,953	7,374,449	4,746,597	2,382	1,820,903	1,130,117	22,205	21,718,926	1,394,345	5	867
11月	143,070	89,901,310	9,546,980	56,889	56,060,013	1,562,680	59,617	8,338,313	5,685,031	1,961	1,471,675	883,618	24,600	24,030,868	1,415,650	3	442
12月	186,763	117,090,681	13,101,105	73,362	72,269,787	2,072,656	77,844	10,863,221	7,706,513	2,983	2,261,822	1,376,565	32,569	31,695,042	1,945,370	5	809
平成 24 年 1月	115,473	72,809,701	8,181,971	45,897	45,407,658	1,405,056	48,018	6,683,091	4,794,392	1,899	1,429,633	823,867	19,654	19,288,718	1,158,657	5	602
北 海 道	4,943	2,723,202	381,203	1,692	1,567,548	50,572	2,261	282,430	242,701	107	82,465	41,728	883	790,759	46,202		
青 森 県	1,281	577,936	118,231	384	323,118	12,641	592	64,260	76,215	21	14,262	8,678	284	176,296	20,697		
岩 手 県	1,392	722,068	107,504	537	410,668	10,085	534	63,039	58,443	30	21,592	16,291	291	226,769	22,685		
宮 城 県	2,135	1,269,098	179,095	869	808,458	35,678	866	113,231	101,832	43	33,898	14,200	357	313,512	27,386		
秋 田 県	1,065	548,371	110,764	419	329,419	20,134	414	53,081	62,339	20	15,642	9,497	212	150,228	18,795		
山 形 県	1,152	643,774	136,405	541	420,531	42,216	365	51,253	62,510	26	21,061	13,695	220	150,929	17,984		
福 島 県	1,910	1,067,549	161,466	836	694,266	31,777	719	101,813	87,487	32	21,491	12,060	323	249,979	30,142		
茨 城 県	2,820	1,776,161	211,317	1,162	1,195,705	32,074	1,204	160,912	141,198	35	25,194	10,313	418	394,258	27,732	1	93
栃 木 県	1,915	1,158,064	152,898	794	774,790	33,900	806	111,813	95,295	22	14,571	7,524	293	256,890	16,179		
群 馬 県	1,925	1,136,519	127,902	755	704,565	29,101	824	123,691	77,810	18	10,935	8,313	328	297,329	12,677		
埼 千 葉 県	6,396	4,389,299	443,404	2,502	2,743,332	74,256	2,723	396,923	262,305	107	90,859	47,996	1,064	1,158,185	58,847		
東 京 都	5,397	3,748,358	386,113	2,142	2,441,334	56,467	2,344	339,034	228,948	81	65,373	41,064	830	902,617	59,635		
神 奈 川 県	9,127	6,359,222	828,041	3,446	3,884,023	165,109	3,961	646,602	460,136	261	195,650	123,599	1,458	1,632,883	79,197	1	63
新 潟 県	7,623	5,693,312	530,611	2,974	3,515,899	92,115	3,211	485,306	291,444	161	136,565	77,086	1,277	1,555,541	69,967		
	2,362	1,455,660	133,537	1,116	922,205	31,550	776	113,167	73,791	30	18,756	12,742	440	401,533	15,454		
富 石 福 山 長 野 県	963	676,807	44,779	455	405,001	7,937	278	37,861	23,679	1	592		229	233,352	13,163		
	1,123	734,758	70,248	500	455,898	8,884	386	53,445	35,813	6	3,584	3,807	231	221,831	21,744		
	699	454,086	26,390	347	304,136	3,246	212	33,414	15,501	4	3,531	3,018	136	113,005	4,626		
	747	399,845	60,870	296	260,874	12,434	328	46,227	41,217	5	2,737	1,805	118	90,006	5,414		
	2,029	1,223,317	135,909	859	735,795	23,647	738	110,694	87,540	12	6,324	7,160	420	370,504	17,562		
岐 静 愛 三 滋 県	1,870	1,120,565	107,952	717	678,302	9,100	779	102,457	68,145	12	9,266	5,720	362	330,540	24,987		
	4,069	2,727,519	231,281	1,802	1,783,319	41,969	1,516	215,075	128,480	65	48,555	26,939	686	680,569	33,892		
	5,998	4,150,453	357,507	2,381	2,629,817	52,690	2,475	339,664	215,530	69	56,776	29,792	1,072	1,124,037	59,496	1	159
	1,869	1,174,323	118,557	749	764,823	14,109	792	102,822	77,801	20	15,138	7,357	308	291,540	19,291		
	1,217	814,192	66,706	488	502,981	13,424	485	71,675	44,820	10	8,661	3,383	233	230,737	5,080	1	138
京 大 兵 奈 和 歌 山 県	2,354	1,521,252	185,905	919	913,148	44,856	992	144,709	108,562	34	23,411	9,694	409	439,984	22,793		
	7,621	5,034,294	585,732	2,799	2,974,774	109,153	3,347	483,889	330,126	128	99,070	55,853	1,347	1,476,561	90,600		
	5,121	3,437,806	371,343	1,982	2,136,250	69,413	2,213	293,999	210,171	53	43,999	29,230	873	963,558	62,529		
	1,311	863,380	98,837	500	564,288	12,520	563	67,263	62,889	25	21,348	12,315	223	210,480	11,113		
	960	543,114	74,194	350	345,721	13,066	440	56,151	45,900	11	6,641	4,172	159	134,601	11,056		
鳥 島 岡 広 山 県	541	308,847	35,960	243	196,286	8,047	206	27,594	22,301	13	9,463	3,353	79	75,504	2,259		
	735	422,129	46,984	327	260,333	6,448	239	31,564	24,884	21	13,597	6,962	148	116,635	8,689		
	1,727	1,078,638	122,713	788	723,058	18,813	639	85,563	65,326	25	19,934	10,010	275	250,083	28,564		
	2,709	1,788,419	144,012	1,123	1,088,679	19,808	1,048	141,183	86,671	42	32,344	17,702	496	526,213	19,832		
	1,596	976,955	88,530	647	600,441	8,036	625	68,350	50,287	24	15,773	9,208	300	292,390	20,999		
徳 香 愛 高 福 島 県	839	468,494	63,552	387	313,341	15,202	302	37,085	29,769	14	10,468	6,174	136	107,599	12,407		
	913	579,288	54,852	392	361,364	6,939	335	44,646	31,883	25	18,813	11,361	161	154,465	4,669		
	1,364	777,365	61,312	533	474,824	9,434	559	74,707	37,456	20	11,478	7,949	252	216,355	6,474		
	744	371,951	55,920	264	214,669	9,740	352	49,959	37,855	16	10,251	6,066	112	97,072	2,259		
	5,022	3,017,405	313,084	2,026	1,906,874	45,094	2,137	274,532	183,806	85	59,790	35,995	774	776,210	48,190		
佐 長 熊 大 宮 崎 県	955	488,285	62,367	396	305,088	10,270	399	51,856	39,875	12	9,395	3,945	148	121,945	8,278		
	1,502	800,504	109,618	554	474,635	13,912	671	86,407	66,576	23	16,725	11,893	253	222,588	17,238	1	149
	1,703	808,965	118,962	670	513,170	14,606	737	92,533	78,244	24	17,040	10,572	272	186,223	15,541		
	1,351	726,122	82,860	545	459,403	13,409	578	74,037	55,269	23	14,953	7,524	205	177,729	6,657		
	1,310	626,578	85,769	527	410,095	20,217	582	75,139	51,825	25	15,232	8,086	176	126,112	5,642		
鹿 児 島 沖 縄 県	1,873	903,861	94,360	747	589,535	13,219	855	112,147	63,714	29	19,387	10,315	242	182,793	7,112		
	1,060	459,840	82,790	380	290,979	14,668	527	73,893	43,871	29	17,043	11,726	124	77,926	12,526		
	135	61,752	13,628	35	33,897	3,076	83	15,994	6,153				17	11,862	4,399		

第4表(続) 都道府県別年金受給権者状況(旧法厚生年金保険)
(月末現在)

都道府県別	合計		老 齢 年 金					通 算 老 齢 年 金					障 害 年 金		遺 族 年 金		通算遺族年金	
			計	退 職		在 職		計	退 職		在 職							
	件数	年金額	件数	件数	年金額	件数	年金額	件数	件数	年金額	件数	年金額	件数	年金額	件数	年金額	件数	年金額
	千円		千円		千円		千円		千円		千円		千円		千円		千円	
平成 23 年 8月	2,636,601	2,948,645,629	1,048,041	1,045,909	1,885,253,271	2,132	3,312,723	856,454	854,767	333,342,590	1,687	777,937	96,367	113,762,599	574,415	596,125,792	61,324	16,070,718
9月	2,619,010	2,927,418,794	1,040,149	1,038,055	1,869,844,697	2,094	3,251,002	850,074	848,394	330,772,074	1,680	780,779	95,965	113,257,972	571,871	593,534,275	60,951	15,977,995
10月	2,601,452	2,905,987,234	1,032,245	1,030,176	1,854,184,636	2,069	3,211,696	843,634	841,973	328,159,948	1,661	768,053	95,567	112,748,357	569,414	591,029,226	60,592	15,885,318
11月	2,583,586	2,884,388,380	1,024,188	1,022,152	1,838,440,437	2,036	3,156,530	837,030	835,387	325,471,033	1,643	759,736	95,157	112,226,226	566,980	588,542,380	60,231	15,792,038
12月	2,561,138	2,857,485,188	1,014,138	1,012,129	1,818,825,107	2,009	3,117,011	828,748	827,097	322,117,122	1,651	774,424	94,655	111,612,247	563,869	585,365,403	59,728	15,673,873
平成 24 年 1月	2,542,179	2,834,949,205	1,005,736	1,003,745	1,802,517,971	1,991	3,086,021	821,750	820,145	319,344,392	1,605	739,215	94,221	111,070,743	561,176	582,626,753	59,296	15,564,110
北 海 道	121,699	126,370,353	42,429	42,358	75,926,561	71	110,345	46,020	45,920	17,484,967	100	32,489	4,193	5,078,590	25,814	26,988,976	3,243	748,424
青 岩 宮 秋	20,422	17,608,240	5,966	5,956	9,205,400	10	13,313	8,426	8,408	2,914,923	18	5,364	737	826,426	4,550	4,481,557	743	161,257
山 福 茨 栃 群	22,450	21,097,373	7,415	7,404	12,006,375	11	14,227	8,703	8,690	3,054,390	13	4,168	878	1,004,278	4,864	4,879,000	590	134,935
宮 城 田	34,902	35,431,061	12,420	12,397	21,217,782	23	42,996	13,002	12,979	5,225,500	23	10,663	1,254	1,444,444	7,235	7,248,193	991	241,482
秋 田	22,387	20,993,146	7,483	7,473	12,042,870	10	14,771	8,324	8,314	2,834,693	10	3,043	782	905,805	4,990	5,025,431	808	166,534
山 形 福 茨 栃 群	25,703	23,499,695	9,902	9,893	14,697,433	9	15,954	9,695	9,682	3,175,540	13	4,944	901	994,799	4,508	4,458,283	697	152,741
山 形 福 茨 栃 群	39,897	39,606,091	15,355	15,349	24,394,973	6	10,536	13,827	13,807	4,953,037	20	7,614	1,720	1,926,069	8,095	8,105,852	900	208,009
山 形 福 茨 栃 群	42,213	45,623,032	16,004	15,977	28,107,025	27	41,196	14,347	14,337	5,722,488	10	4,975	1,641	1,956,184	9,349	9,561,368	872	229,797
山 形 福 茨 栃 群	33,425	34,067,342	12,016	11,985	20,285,537	31	49,251	12,052	12,033	4,662,110	19	7,194	1,312	1,536,871	7,280	7,343,466	765	182,914
山 形 福 茨 栃 群	38,556	38,408,521	14,050	14,022	23,494,853	28	39,203	14,455	14,428	5,345,211	27	10,483	1,528	1,732,466	7,484	7,555,401	1,039	230,906
埼 千 東 奈 新	98,013	115,960,217	38,254	38,193	72,947,875	61	98,735	29,592	29,544	12,526,754	48	20,611	3,668	4,457,641	24,125	25,210,495	2,374	698,106
埼 千 東 奈 新	84,677	103,292,946	33,418	33,360	65,894,577	58	90,463	25,663	25,618	11,144,228	45	18,391	2,985	3,724,276	20,622	21,847,505	1,989	573,505
埼 千 東 奈 新	227,539	297,993,563	94,277	93,852	199,738,833	425	677,716	256,110	255,839	28,318,184	271	158,758	6,578	8,065,749	55,089	59,341,442	5,485	1,692,880
埼 千 東 奈 新	146,561	201,995,882	63,256	63,124	137,312,431	132	245,939	38,305	38,230	16,756,200	75	35,534	4,451	5,567,260	37,627	41,180,039	2,922	898,481
埼 千 東 奈 新	57,640	58,879,931	23,641	23,614	37,805,917	27	39,686	19,263	19,237	6,872,337	26	9,844	2,301	2,546,245	11,154	11,316,426	1,281	289,477
富 石 福 山 長	32,757	35,175,415	13,599	13,586	22,693,778	13	21,779	10,114	10,104	3,632,226	10	3,311	1,219	1,403,339	6,995	7,223,446	830	197,573
富 石 福 山 長	30,679	30,269,007	11,822	11,805	19,049,303	17	26,190	11,659	11,641	4,386,588	18	8,204	1,017	1,155,820	5,398	5,448,631	783	194,273
富 石 福 山 長	23,967	24,029,291	10,536	10,527	16,070,562	9	14,750	8,408	8,398	3,179,907	10	2,948	811	904,163	3,768	3,752,230	444	104,731
富 石 福 山 長	16,448	15,323,982	5,383	5,364	8,896,053	19	26,162	7,169	7,162	2,735,703	7	2,083	530	635,460	2,950	2,928,772	416	99,749
富 石 福 山 長	59,115	56,613,096	23,301	23,281	36,186,476	20	25,629	23,503	23,467	8,692,444	36	15,039	1,959	2,219,443	9,218	9,210,196	1,134	263,869
岐 静 愛 三 滋	46,482	48,250,086	18,428	18,403	30,376,273	25	39,706	15,956	15,929	6,176,078	27	8,706	1,790	2,049,314	9,155	9,313,286	1,153	286,725
岐 静 愛 三 滋	87,461	95,165,927	36,525	36,463	61,220,909	62	100,325	28,142	28,093	11,274,090	49	21,415	3,513	4,039,573	17,514	18,037,351	1,767	472,264
岐 静 愛 三 滋	132,695	158,207,217	55,692	55,612	102,631,410	80	122,191	37,530	37,481	15,432,325	49	27,699	5,493	6,491,187	31,038	32,696,331	2,942	806,074
岐 静 愛 三 滋	39,507	41,510,802	16,119	16,104	26,640,921	15	18,085	13,461	13,447	5,140,421	14	4,354	1,384	1,597,464	7,702	7,900,058	841	209,499
岐 静 愛 三 滋	28,101	28,413,727	10,072	10,055	17,169,677	17	24,557	10,900	10,883	4,311,287	17	8,347	1,047	1,232,022	5,354	5,485,255	728	182,582
京 大 兵 奈 和	57,107	64,916,844	22,740	22,677	41,436,353	63	97,582	18,346	18,289	7,524,045	57	30,358	2,164	2,544,041	12,449	12,898,002	1,408	386,464
京 大 兵 奈 和	170,031	207,209,287	69,401	69,194	130,604,165	207	308,027	43,813	43,669	18,286,147	144	83,453	7,314	8,816,283	45,745	47,962,295	3,758	1,148,917
京 大 兵 奈 和	124,581	151,676,562	51,124	50,989	98,495,970	135	222,382	35,466	35,397	13,660,414	69	35,404	4,448	5,469,899	30,921	33,082,573	2,622	710,021
京 大 兵 奈 和	26,581	30,753,584	10,057	10,043	19,410,150	14	19,605	8,752	8,736	3,539,815	16	6,558	876	1,063,818	6,226	6,520,153	670	193,486
京 大 兵 奈 和	24,503	25,006,183	9,185	9,168	15,267,538	17	20,355	8,389	8,375	3,036,827	14	5,672	1,120	1,294,913	5,169	5,221,538	640	159,341
鳥 島 岡 広 山	16,528	14,956,801	6,586	6,580	9,304,941	6	8,824	6,332	6,323	2,347,271	9	3,121	524	574,073	2,665	2,618,761	421	99,809
鳥 島 岡 広 山	21,119	18,779,384	7,468	7,459	11,174,845	9	13,801	8,616	8,604	3,016,161	12	4,479	839	921,361	3,578	3,509,527	618	139,211
鳥 島 岡 広 山	56,155	57,602,677	24,397	24,362	37,892,251	35	46,032	18,639	18,601	6,869,832	38	15,449	1,980	2,345,473	10,016	10,172,792	1,123	260,848
鳥 島 岡 広 山	79,745	87,264,193	33,483	33,442	56,149,260	41	59,376	24,665	24,619	9,774,699	46	17,110	3,216	3,729,925	16,687	17,091,585	1,694	442,238
鳥 島 岡 広 山	43,583	47,685,300	17,599	17,583	30,383,876	16	20,485	13,620	13,589	5,110,494	31	13,216	1,541	1,826,086	9,762	10,066,759	1,061	264,384
徳 香 愛 高 福	19,784	18,293,430	8,172	8,166	11,444,212	6	7,854	6,885	6,878	2,408,596	7	1,519	853	951,852	3,468	3,389,371	406	90,026
徳 香 愛 高 福	29,529	28,633,923	12,453	12,433	18,653,541	20	28,498	10,650	10,638	3,907,911	12	6,549	950	1,080,446	4,863	4,815,473	613	141,505
徳 香 愛 高 福	38,459	39,010,836	15,509	15,484	24,676,432	25	31,031	13,040	13,032	4,649,416	8	4,431	1,439	1,680,247	7,683	7,780,472	788	188,808
徳 香 愛 高 福	21,003	19,448,578	8,237	8,223	12,276,917	14	16,064	8,106	8,093	2,773,121	13	6,337	697	790,079	3,524	3,479,530	439	106,531
徳 香 愛 高 福	115,729	132,303,106	46,026	45,944	83,285,997	82	123,098	33,400	33,343	12,577,735	57	25,685	4,572	5,358,517	29,135	30,222,008	2,596	710,067
佐 長 熊 大 宮	19,386	18,687,524	7,152	7,143	11,180,448	9	12,889	6,909	6,902	2,457,002	7	3,745	756	851,806	4,093	4,065,393	476	116,243
佐 長 熊 大 宮	31,886	34,543,241	11,907	11,888	21,333,625	19	28,850	10,251	10,236	3,659,111	15	6,981	1,175	1,378,931	7			

第4表(続) 都道府県別年金受給権者状況(旧法船員保険)

(月末現在)

都道府県別	合計		老 齢 年 金				通 算 老 齢 年 金				障 害 年 金		遺 族 年 金		通算遺族年金			
			計	退 職		在 職		計	退 職								在 職	
	件数	年金額	件数	件数	年金額	件数	年金額	件数	件数	年金額	件数	年金額	件数	年金額	件数	年金額		
	千円		千円		千円		千円		千円		千円		千円		千円			
平成 23 年 8月	50,399	104,185,044	24,121	24,121	69,385,745			4,505	4,505	1,649,918			2,148	4,258,562	18,452	28,593,230	1,173	297,590
9月	50,088	103,571,925	23,944	23,944	68,897,449			4,460	4,460	1,636,344			2,136	4,236,463	18,385	28,506,164	1,163	295,505
10月	49,782	102,956,393	23,771	23,771	68,424,069			4,408	4,408	1,614,905			2,129	4,218,551	18,319	28,405,007	1,155	293,861
11月	49,468	102,260,836	23,577	23,577	67,860,283			4,381	4,381	1,603,709			2,121	4,203,045	18,247	28,303,043	1,142	290,756
12月	49,068	101,402,251	23,341	23,341	67,176,554			4,332	4,332	1,584,807			2,108	4,169,810	18,153	28,182,177	1,134	288,903
平成 24 年 1月	48,727	100,714,471	23,148	23,148	66,621,117			4,278	4,278	1,567,575			2,098	4,153,571	18,077	28,085,009	1,126	287,200
北 海 道	2,838	5,369,663	960	960	2,488,251			350	350	114,648			145	308,599	1,301	2,437,989	82	20,176
青 森 県	1,332	2,133,586	403	403	905,811			150	150	50,997			69	132,048	645	1,029,422	65	15,309
岩 手 県	1,332	2,297,291	501	501	1,181,620			145	145	46,894			58	115,209	585	942,799	43	10,770
宮 城 県	2,500	5,047,465	1,118	1,118	2,839,976			123	123	48,365			163	352,526	1,061	1,797,494	35	9,104
秋 田 県	417	756,224	178	178	400,656			48	48	17,443			24	46,860	156	288,542	11	2,724
山 形 県	368	717,093	134	134	354,560			22	22	7,161			10	19,887	191	333,859	11	1,627
福 島 県	695	1,377,089	350	350	886,897			37	37	12,123			22	45,234	271	428,384	15	4,451
茨 城 県	883	1,690,276	445	445	1,162,978			59	59	22,689			31	60,344	333	439,959	15	4,306
栃 木 県	85	218,672	49	49	171,010			8	8	2,691			2	3,524	23	40,778	3	670
群 馬 県	87	210,062	47	47	163,428			13	13	3,691			2	2,107	22	39,810	3	1,027
埼 千 東 神 奈 新	376	913,162	197	197	674,844			44	44	15,902			12	22,882	118	198,311	5	1,222
玉 葉 京 川 潟	1,574	2,892,215	749	749	1,962,843			164	164	66,239			44	80,407	565	769,197	52	13,529
852	1,994,674	421	421	1,425,114			110	110	38,097			40	76,937	264	449,963	17	4,563	
1,996	5,126,089	1,164	1,164	3,930,041			135	135	61,373			48	100,494	621	1,025,785	28	8,397	
884	2,042,162	442	442	1,393,721			74	74	25,371			28	62,678	321	555,687	19	4,705	
富 石 福 山 長	497	992,812	221	221	615,595			46	46	19,416			11	22,946	196	329,154	23	5,701
山 川 井 梨 野	1,002	2,214,735	516	516	1,561,263			104	104	39,386			29	60,697	319	546,190	34	7,199
340	720,396	181	181	543,840			45	45	15,473			8	19,776	95	138,029	11	3,278	
38	85,696	18	18	59,776			6	6	1,950			1	3,763	12	19,794	1	413	
134	328,073	68	68	238,547			20	20	4,917			5	11,287	36	72,068	5	1,254	
岐 静 愛 三 滋	122	308,275	74	74	252,465			19	19	5,526			4	6,313	24	43,772	1	199
2,120	4,194,321	1,067	1,067	2,899,812			139	139	53,399			59	110,088	802	1,117,015	53	14,007	
563	1,117,224	254	254	786,936			91	91	32,002			15	36,319	184	257,428	19	4,539	
1,254	2,256,236	658	658	1,650,715			161	161	56,888			44	95,583	340	441,185	51	11,864	
85	215,757	48	48	173,818			15	15	5,448			3	8,259	18	27,857	1	374	
京 大 兵 奈 和	297	682,586	155	155	523,541			40	40	15,085			5	8,478	88	133,327	9	2,154
1,354	3,043,852	650	650	2,131,608			116	116	40,652			51	96,662	509	766,917	28	8,013	
2,434	6,144,409	1,367	1,367	4,696,729			174	174	62,778			64	133,741	799	1,243,412	30	7,749	
145	379,622	84	84	305,414			16	16	5,001			2	2,456	38	65,511	5	1,240	
915	1,686,236	448	448	1,146,307			78	78	29,440			44	83,300	310	417,344	35	9,845	
鳥 島 岡 広 山	361	718,391	165	165	446,973			27	27	10,140			18	33,485	149	227,030	2	763
959	1,888,906	421	421	1,157,235			79	79	30,385			50	95,577	391	600,731	18	4,978	
596	1,360,961	320	320	1,045,734			64	64	25,455			21	33,513	180	253,294	11	2,965	
1,812	3,957,980	875	875	2,717,176			172	172	60,512			79	152,257	653	1,019,336	33	8,700	
2,297	5,132,170	1,140	1,140	3,516,548			133	133	53,196			116	233,914	867	1,316,624	41	11,888	
徳 香 愛 高 福	959	1,896,696	473	473	1,252,541			73	73	25,656			39	76,828	357	537,668	17	4,003
977	2,043,977	502	502	1,456,399			124	124	46,449			41	88,209	299	450,225	11	2,695	
1,743	3,427,347	814	814	2,206,181			144	144	55,352			67	148,074	673	1,006,719	45	11,022	
1,452	2,562,757	687	687	1,623,573			101	101	35,851			66	118,588	551	772,061	47	12,685	
2,046	4,906,667	1,039	1,039	3,351,676			118	118	42,486			102	212,808	763	1,293,690	24	6,006	
佐 長 熊 大 宮	406	826,982	168	168	507,336			36	36	11,226			24	47,941	176	260,082	2	396
3,713	7,567,787	1,777	1,777	4,997,418			238	238	99,318			213	405,508	1,399	2,045,045	86	20,500	
703	1,289,109	312	312	821,235			81	81	28,439			46	72,657	246	361,353	18	5,426	
589	1,134,543	282	282	745,271			54	54	20,252			33	59,762	212	307,720	8	1,539	
580	1,000,126	265	265	644,048			49	49	18,017			32	50,418	219	283,980	15	3,663	
鹿 児 島 沖 縄 他	1,799	3,522,355	838	838	2,388,168			192	192	69,517			93	172,832	642	882,673	34	9,165
194	276,932	87	87	181,341			40	40	13,793			15	21,798	48	59,597	4	403	
22	44,832	16	16	34,148			1	1	482					5	10,202			

第4表(続) 都道府県別年金受給権者状況(新法厚生年金保険)
(月末現在)

都道府県別	老 齢 厚 生 年 金																
	合 計			計									基 礎 ま た は 定 額 あ り				
				退 職			在 職			計			基礎繰上げあり				
	件数	年金額	(別掲)基礎年金額	件数	年金額	(別掲)基礎年金額	件数	年金額	(別掲)基礎年金額	件数	年金額	(別掲)基礎年金額	件数	年金額	(別掲)基礎年金額	件数	年金額
	千円	千円	千円	千円	千円	千円	千円	千円	千円	千円	千円	千円	千円	千円	千円	千円	千円
平成 23 年 8月	29,100,021	23,654,441,346	12,334,421,116	24,243,288	18,977,832,631	11,994,438,354	21,260,028	15,717,530,352	11,351,756,141	2,983,260	3,260,302,278	642,682,213	20,618,395	16,463,570,237	11,994,438,354	1,491,973	508,372,198
9月	29,197,083	23,723,614,522	12,392,499,940	24,325,399	19,034,364,370	12,050,352,812	21,326,090	15,751,032,107	11,400,236,897	2,999,309	3,283,332,262	650,115,915	20,727,330	16,535,148,008	12,050,352,812	1,500,133	511,630,073
10月	29,272,608	23,773,043,193	12,447,448,135	24,388,027	19,073,018,113	12,103,295,536	21,378,031	15,772,255,001	11,446,054,378	3,009,996	3,300,763,112	657,241,157	20,822,865	16,592,929,016	12,103,295,536	1,506,400	514,002,644
11月	29,385,410	23,845,704,241	12,519,681,993	24,486,420	19,133,253,278	12,173,672,580	21,474,432	15,830,819,817	11,510,744,130	3,011,988	3,302,433,461	662,928,450	20,939,480	16,663,897,768	12,173,672,580	1,515,291	517,349,574
12月	29,512,626	23,920,070,321	12,589,065,588	24,593,896	19,190,152,073	12,240,345,411	21,550,477	15,851,012,084	11,567,015,252	3,043,419	3,339,139,989	673,330,159	21,053,841	16,724,650,675	12,240,345,411	1,527,180	521,552,150
平成 24 年 1月	29,577,546	23,953,962,363	12,673,373,827	24,650,274	19,217,816,240	12,323,204,530	21,599,957	15,861,840,208	11,636,262,150	3,050,317	3,355,976,032	686,942,380	21,170,719	16,787,894,255	12,323,204,530	1,534,641	524,049,840
北 海 道	1,325,942	907,790,950	545,116,509	1,092,981	703,027,327	528,736,031	947,380	560,794,953	495,807,669	145,601	142,232,374	32,928,362	933,661	609,342,726	528,736,031	43,240	17,707,367
	315,052	174,461,934	129,962,576	261,138	137,338,955	125,696,928	234,179	113,275,080	120,171,723	26,959	24,063,875	5,525,205	224,786	119,857,983	125,696,928	33,208	7,032,539
	321,941	199,673,960	137,429,836	265,471	158,415,797	132,872,924	235,726	130,226,134	126,782,530	29,745	28,189,663	6,090,393	225,096	136,824,894	132,872,924	19,577	4,147,654
	493,233	370,858,522	208,588,895	409,086	298,751,776	201,597,918	359,965	244,659,034	190,525,374	49,121	54,092,742	11,072,544	350,559	259,913,237	201,597,918	45,673	15,931,916
山 福 茨 栃 群	288,336	171,577,119	123,580,689	235,902	134,494,648	120,168,765	212,552	112,649,736	115,361,266	23,350	21,844,912	4,807,499	205,542	117,835,587	120,168,765	35,304	11,323,243
	294,859	187,151,197	134,507,430	245,865	151,617,903	130,631,337	219,875	126,459,135	124,916,601	25,990	25,158,768	5,714,736	215,330	133,487,056	130,631,337	43,112	14,434,020
	469,117	325,951,771	198,901,721	388,861	260,484,936	192,184,945	345,232	216,124,646	183,062,318	43,629	44,360,289	9,122,627	331,026	224,619,415	192,184,945	42,364	12,510,480
	616,845	496,842,129	263,817,836	520,703	408,128,868	256,164,893	460,433	342,029,345	244,167,956	60,270	66,099,523	11,996,937	441,694	324,617,542	256,164,893	45,424	12,240,604
埼 千 東 神 奈 新	435,352	337,276,121	185,488,607	365,276	275,272,368	180,305,579	320,670	226,944,392	170,772,042	44,606	48,327,975	9,533,537	310,625	236,763,037	180,305,579	48,227	17,936,817
	478,590	358,504,406	210,557,582	403,993	294,266,284	204,550,359	355,803	242,525,176	193,355,097	48,190	51,741,108	11,195,262	346,736	256,191,856	204,550,359	41,474	13,657,115
	1,575,615	1,388,559,398	677,719,091	1,339,770	1,142,429,975	660,929,331	1,176,265	948,635,830	624,761,895	163,505	193,794,145	36,167,436	1,147,684	993,328,554	660,929,331	99,377	34,359,086
	1,347,160	1,229,347,433	581,190,693	1,140,961	1,009,428,622	566,451,571	1,002,084	841,238,134	536,322,556	138,877	168,190,488	30,129,015	975,465	876,740,090	566,451,571	63,761	23,121,215
富 石 福 山 長	2,550,658	2,295,981,180	1,104,902,894	2,120,960	1,825,353,449	1,078,327,376	1,843,984	1,501,599,365	1,005,350,696	276,976	323,754,084	72,976,680	1,848,549	1,611,188,752	1,078,327,376	122,414	48,358,619
	1,946,996	1,903,706,213	837,126,311	1,626,164	1,526,993,647	816,621,299	1,430,118	1,283,129,807	773,519,166	196,046	243,863,840	43,102,133	1,394,684	1,332,277,313	816,621,299	72,536	27,698,064
	628,942	458,225,177	274,865,407	522,488	367,956,003	267,212,668	459,975	302,258,767	254,425,084	62,513	65,697,236	12,787,584	445,341	319,199,754	267,212,668	42,278	11,587,712
	319,386	262,018,412	141,205,063	264,512	210,647,736	137,554,138	226,813	169,192,574	129,298,897	37,699	41,455,162	8,255,241	226,922	183,788,947	137,554,138	11,588	3,411,815
岐 静 愛 三 滋	302,994	231,235,896	132,006,406	253,714	187,526,072	128,486,663	219,325	151,121,547	120,864,880	34,389	36,404,525	7,621,783	217,793	164,295,255	128,486,663	11,650	3,189,582
	213,764	166,664,797	94,996,692	179,698	137,540,662	92,636,045	153,903	109,872,178	86,832,809	25,795	27,668,484	5,803,236	153,086	119,657,044	92,636,045	9,429	2,243,202
	193,354	133,029,429	85,322,335	162,931	109,309,876	82,776,678	141,571	87,989,811	77,500,420	21,360	21,320,066	5,276,258	140,810	94,962,780	82,776,678	21,906	7,085,658
	586,773	440,166,534	268,362,960	496,377	362,852,668	261,321,825	435,499	297,725,377	247,376,289	60,878	65,127,291	13,945,536	427,482	316,994,757	261,321,825	26,318	8,711,715
京 大 兵 奈 和	527,634	410,538,290	230,502,307	439,616	332,125,796	224,605,932	380,702	269,825,741	211,737,068	58,914	62,300,056	12,868,864	375,343	289,454,710	224,605,932	30,700	8,611,627
	976,907	812,125,779	427,752,614	821,586	661,988,654	417,051,334	715,029	544,382,067	392,986,740	106,557	117,606,586	24,064,594	702,480	577,008,249	417,051,334	47,590	12,956,883
	1,668,325	1,485,889,015	723,655,412	1,394,701	1,204,565,040	704,205,730	1,214,292	993,168,634	662,442,233	180,409	211,396,405	41,763,498	1,201,627	1,055,693,726	704,205,730	71,447	23,011,169
	462,210	376,661,597	204,153,232	385,932	305,900,153	198,927,898	342,752	259,000,328	189,861,190	43,180	46,899,825	9,066,708	332,997	268,121,843	198,927,898	21,196	8,153,272
鳥 島 岡 広 山	328,084	277,143,796	143,605,057	275,020	226,974,787	139,955,469	241,648	189,079,969	132,878,767	33,372	37,894,818	7,076,702	235,916	197,143,539	139,955,469	26,219	12,956,410
	615,327	504,979,178	263,355,480	515,280	406,267,022	257,105,428	448,117	333,009,976	239,951,610	67,163	73,257,046	17,153,818	450,182	361,189,569	257,105,428	41,773	19,668,053
	2,022,608	1,749,727,581	849,491,068	1,680,540	1,391,495,095	826,410,068	1,475,860	1,156,090,406	776,840,040	204,680	235,404,689	49,570,028	1,462,360	1,232,148,916	826,410,068	80,584	30,293,495
	1,353,262	1,208,235,466	573,501,007	1,113,314	950,071,873	558,159,758	981,131	794,622,947	529,191,998	132,183	155,448,927	28,967,760	961,123	834,712,153	558,159,758	60,067	24,143,580
德 香 愛 高 福	324,433	287,258,649	137,214,443	270,296	232,640,457	133,645,014	237,511	193,229,856	125,710,148	32,785	39,010,600	7,934,866	230,573	201,989,594	133,645,014	16,169	5,049,103
	239,495	177,957,994	100,344,175	195,309	138,740,354	97,606,992	175,280	117,971,111	93,093,001	20,029	20,769,243	4,513,991	170,610	123,166,049	97,606,992	21,470	9,233,257
	156,013	107,579,159	67,460,001	129,469	86,712,141	65,531,662	114,538	71,885,450	62,493,215	14,931	14,826,692	3,038,447	110,285	75,199,167	65,531,662	7,687	2,509,699
	207,306	142,409,342	90,685,460	171,444	114,449,251	88,155,243	150,217	93,732,482	83,877,330	21,227	20,716,769	4,277,913	146,828	100,252,541	88,155,243	9,154	2,472,447
佐 長 熊 大 宮	516,848	410,381,049	230,325,775	431,253	331,479,291	224,247,457	375,336	271,326,830	211,348,595	55,917	60,152,461	12,898,862	371,256	290,185,222	224,247,457	14,208	5,456,913
	750,020	624,386,136	320,626,013	618,768	495,605,254	311,985,777	536,714	404,638,226	294,171,398	82,054	90,967,028	17,814,379	528,067	431,175,739	311,985,777	16,903	6,492,487
	422,942	340,366,492	178,672,728	344,684	263,705,199	174,081,154	300,997	217,022,917	164,890,084	43,687	46,682,281	9,191,070	294,220	229,831,557	174,081,154	9,266	3,132,079
	193,999	131,738,714	82,276,865	162,887	107,067,629	79,781,230	143,120	88,135,918	75,316,758	19,767	18,931,711	4,464,472	139,730	93,575,461	79,781,230	11,781	3,972,383
鹿 冲 ぞ の	269,598	205,															

第4表(続) 都道府県別年金受給権者状況(新法厚生年金保険)
(月末現在)

都道府県別	老 齢 厚 生 年 金																
	基礎または定額あり				基礎及び定額なし		(再掲)65歳以上本来									(再掲)特別支給	
	基礎繰上げあり	基礎繰上げなし					計			退職			在職			計	
	(別掲)基礎年金額	件数	年金額	(別掲)基礎年金額	件数	年金額	件数	年金額	(別掲)基礎年金額	件数	年金額	(別掲)基礎年金額	件数	年金額	(別掲)基礎年金額	件数	年金額
千円		千円	千円		千円	千円	千円	千円	千円	千円	千円	千円	千円	千円	千円	千円	
平成 23 年 8 月	730,663,171	19,126,422	15,955,198,038	11,263,775,183	3,624,893	2,514,262,394	16,895,958	13,136,160,604	11,573,858,826	16,010,999	12,066,831,269	10,970,895,608	884,959	1,069,329,334	602,963,218	7,136,973	5,622,456,506
9 月	735,952,492	19,227,197	16,023,517,936	11,314,400,319	3,598,069	2,499,216,361	16,975,058	13,181,289,882	11,628,119,573	16,080,028	12,101,155,869	11,018,010,408	895,030	1,080,134,012	610,109,165	7,138,988	5,632,949,730
10 月	740,587,853	19,316,465	16,078,926,372	11,362,707,683	3,565,162	2,480,089,097	17,051,340	13,223,328,716	11,680,352,519	16,146,635	12,132,958,790	11,063,372,125	904,705	1,090,369,925	616,980,394	7,124,559	5,628,850,305
11 月	746,487,538	19,424,189	16,146,548,194	11,427,185,041	3,546,940	2,469,355,510	17,150,937	13,283,337,918	11,748,953,862	16,238,585	12,184,692,034	11,126,513,848	912,352	1,098,645,884	622,440,014	7,122,393	5,628,221,697
12 月	754,030,261	19,526,661	16,203,098,525	11,486,315,150	3,540,055	2,465,501,399	17,243,347	13,334,085,520	11,812,643,274	16,317,078	12,220,448,187	11,180,341,650	926,269	1,113,637,333	632,301,624	7,136,424	5,633,556,995
平成 24 年 1 月	759,722,977	19,636,078	16,263,844,415	11,563,481,553	3,479,555	2,429,921,985	17,361,564	13,405,716,534	11,894,615,032	16,416,473	12,271,416,184	11,248,988,795	945,091	1,134,300,350	645,626,237	7,073,807	5,588,959,225
北 海 道	20,031,599	890,421	591,635,359	508,704,431	159,320	93,684,601	774,433	484,397,724	512,432,113	728,862	435,410,049	481,618,438	45,571	48,987,675	30,813,675	308,983	211,001,557
青 森 県	15,818,930	191,578	112,825,443	109,877,998	36,352	17,480,973	182,214	90,403,997	120,102,901	174,938	83,038,304	115,085,505	7,276	7,365,693	5,017,395	77,334	45,959,178
岩 手 県	9,904,698	205,519	132,677,240	122,968,226	40,375	21,590,903	185,102	103,408,654	128,759,282	177,012	94,847,161	123,002,828	8,090	8,561,493	5,756,455	78,319	53,673,887
宮 城 県	22,115,947	304,886	243,981,321	179,481,971	58,527	38,838,539	278,381	197,307,874	191,203,736	264,037	180,034,609	181,125,208	14,344	17,273,266	10,078,529	128,182	99,039,351
秋 田 県	17,374,124	170,238	106,512,344	102,794,641	30,360	16,659,061	165,947	87,849,027	113,690,728	159,850	81,353,976	109,408,395	6,097	6,495,051	4,282,333	68,723	45,775,338
山 形 県	21,138,916	172,218	119,053,036	109,492,421	30,535	18,130,847	172,574	99,189,876	122,101,642	165,753	91,519,607	117,153,194	6,821	7,670,268	4,948,448	72,001	51,529,638
福 茨 県	21,082,030	288,662	212,108,935	171,102,915	57,835	35,865,520	266,592	168,761,956	183,930,221	254,685	155,054,657	175,510,050	11,907	13,707,299	8,420,170	120,464	90,239,839
茨 木 県	22,962,868	396,270	338,926,938	233,202,025	79,009	56,961,326	356,984	277,790,450	245,754,568	340,653	258,489,348	234,496,386	16,331	19,301,102	11,258,182	160,007	126,774,617
振 群 馬 県	23,839,958	262,398	218,826,219	156,465,621	54,651	38,509,331	246,009	182,294,582	170,070,768	233,352	167,159,142	161,277,721	12,657	15,135,440	8,793,047	117,079	91,062,245
群 馬 県	20,880,053	305,262	242,534,741	183,670,305	57,257	38,074,428	280,555	200,807,196	195,770,622	265,671	183,039,142	185,284,280	14,884	17,768,054	10,486,342	120,631	91,071,425
埼 玉 県	49,500,487	1,048,307	958,969,468	611,428,845	192,086	149,101,421	936,079	806,461,283	636,384,720	885,426	741,876,517	602,181,477	50,653	64,584,766	34,203,242	391,554	322,486,095
東 京 都	31,905,319	911,704	853,618,875	534,546,252	165,496	132,688,533	796,464	714,955,445	545,271,516	754,573	661,093,663	516,864,961	41,891	53,861,782	28,406,555	332,091	279,728,073
神 奈 川 県	58,911,898	1,726,135	1,562,830,132	1,019,415,478	272,411	214,164,697	1,531,427	1,322,221,264	1,026,013,507	1,428,194	1,194,824,752	958,193,849	103,233	127,396,512	67,819,658	554,253	461,131,542
新 潟 県	35,902,777	1,322,148	1,304,579,250	780,718,522	231,480	194,716,334	1,150,980	1,098,380,992	786,788,164	1,090,717	1,019,181,902	746,300,732	60,263	79,199,089	40,487,432	454,755	401,331,132
新潟 県	21,299,752	403,063	307,612,042	245,912,916	77,147	48,756,249	363,356	242,212,828	258,669,408	346,738	222,254,549	246,656,382	16,618	19,958,278	12,013,026	156,024	123,165,759
富 山 県	6,114,456	215,334	180,377,132	131,439,682	37,590	26,858,790	184,797	140,171,300	133,803,866	173,944	127,339,010	125,981,668	10,853	12,832,290	7,822,199	77,379	68,114,053
石 川 県	6,115,561	206,143	161,105,672	122,371,102	35,921	23,230,817	176,407	124,792,926	125,303,317	166,258	112,902,750	118,055,136	10,149	11,890,175	7,248,181	75,569	61,213,585
福 井 県	4,925,856	143,657	117,413,842	87,710,189	26,612	17,883,618	125,704	91,366,813	90,452,200	117,937	82,196,984	84,897,870	7,767	9,169,829	5,554,330	52,915	45,153,042
山 梨 県	10,939,665	118,904	87,877,121	71,837,013	22,121	14,347,097	114,246	74,749,638	78,704,661	107,298	67,144,370	73,873,838	6,948	7,605,268	4,830,823	47,629	33,688,482
長 野 県	13,244,935	401,164	308,283,042	248,076,890	68,895	45,857,911	354,681	249,770,893	254,166,378	336,206	227,584,543	240,952,170	18,475	22,186,350	13,214,208	138,319	110,141,670
岐 阜 県	15,782,657	344,643	280,843,083	208,823,275	64,273	42,671,086	307,933	230,015,656	217,738,481	290,553	209,447,884	205,505,377	17,380	20,567,772	12,233,104	128,852	99,575,331
静 岡 県	24,830,138	654,890	564,051,366	392,221,197	119,106	84,980,404	576,871	458,823,840	405,042,104	544,246	419,020,503	382,044,983	32,625	39,803,337	22,997,121	239,051	197,481,838
愛 知 県	35,839,637	1,130,180	1,032,682,558	668,366,094	193,074	148,871,314	988,273	681,959,111	680,807,745	931,270	779,914,924	641,339,367	57,003	72,044,187	39,468,378	392,367	337,650,156
三 重 県	11,028,540	311,801	259,968,571	187,899,358	52,935	37,778,311	274,552	212,138,520	194,068,571	262,146	197,729,269	185,414,887	12,406	14,409,250	8,653,684	109,272	91,797,165
滋 賀 県	13,473,351	209,697	184,187,129	126,482,118	39,104	29,831,248	189,413	153,243,037	134,517,618	180,110	141,787,763	127,921,476	9,303	11,455,274	6,596,141	84,157	72,128,476
京 都 府	19,495,557	408,409	341,521,516	237,609,871	65,098	45,077,453	364,285	289,743,912	245,402,398	340,847	261,670,774	229,763,971	23,438	28,073,139	15,638,427	146,420	112,041,351
大 阪 府	38,242,216	1,381,776	1,201,855,422	788,167,851	218,180	159,346,179	1,213,190	1,013,644,506	799,614,150	1,142,356	924,502,107	752,962,372	70,834	89,142,399	46,651,777	451,209	360,919,288
兵 庫 県	29,197,439	901,056	810,568,573	528,962,319	152,191	115,359,720	791,579	678,154,730	539,919,602	751,477	627,084,995	512,688,509	40,102	51,069,735	27,231,094	311,842	260,852,821
奈 良 県	8,025,510	214,404	196,940,491	125,619,504	39,723	30,250,863	188,689	168,788,014	129,083,077	177,767	150,689,658	121,623,283	10,922	14,098,356	7,459,794	78,966	64,288,156
和 歌 山 県	10,691,621	149,140	113,932,792	86,915,372	24,699	15,574,305	141,012	99,418,833	93,843,451	134,669	92,271,180	89,623,763	6,343	7,147,654	4,219,688	53,144	38,396,966
鳥 取 県	3,887,763	102,598	72,689,468	61,643,899	19,184	11,512,975	89,797	56,521,851	63,603,371	85,748	52,073,094	60,741,138	4,049	4,448,757	2,862,233	38,977	29,586,084
島 根 県	4,915,274	137,674	97,780,094	83,239,970	24,616	14,196,710	120,141	74,897,111	86,067,751	114,459	68,727,623	81,985,642	5,682	6,169,488	4,082,109	50,390	38,857,877
岡 山 県	7,439,898	357,048	284,728,309	216,807,559	59,997	41,294,069	307,879	230,569,035	219,513,038	290,323	209,888,598	207,164,566	17,556	20,680,437	12,348,472	120,597	98,394,478
広 島 県	8,537,144	511,164	424,683,252	303,448,632	90,701	64,429,515	435,906	344,938,316	305,374,609	411,413	314,946,562	288,315,887	24,493	29,991,754	17,058,722	178,684	146,534,268
山 口 県	4,814,861	284,954	226,699,478	169,266,292	50,464	33,873,641	243,264	183,076,899	170,607,270	230,649	168,580,521	161,801,132	12,615	14,496,378	8,806,138	99,381	78,669,795
徳 島 県	5,653,964	127,949	89,603,078	74,127,266	23,157	13,492,169	113,534	70,929,018	77,233,668	107,311	64,363,155	73,022,937	6,223	6,565,863	4,210,731	48,482	35,478,412
香 川 県	2,948,263	186,466	143,101,088	111,999,160	32,984	21,651,156	157,446	112,445,475	112,329,514	148,252	101,978,609	105,831,959	9,194	10,466,867	6,497,555	66,071	52,616,604
愛 媛 県	8,914,513	248,979	177,611,452	145,547,692	46,167	26,650,384	218,414	142,339,018	150,077,453	207,848	130,445,309	142,781,334	10,566	11,893,709	7,296,119	92,560	65,284,798
高 松 県	5,374,886	133,696	89,474,800	76,730,286	19,658	10,328,731	119,077	71,911,305	79,256,077	113,148	65,705,4						

第4表(続) 都道府県別年金受給権者状況(新法厚生年金保険)
(月末現在)

都道府県別	老 齡 厚 生 年 金							老 齡 相 当								
	(再 掲) 特 別 支 給							計			退 職			在 職		
	計	退 職		在 職				計			退 職			在 職		
	(別掲)基礎年金額	件数	年金額	(別掲)基礎年金額	件数	年金額	(別掲)基礎年金額	件数	年金額	(別掲)基礎年金額	件数	年金額	(別掲)基礎年金額	件数	年金額	(別掲)基礎年金額
		千円	千円	千円	千円	千円	千円	千円	千円	千円	千円	千円	千円	千円	千円	千円
平成 23 年 8 月	213,056,771	5,061,767	3,464,891,350	196,833,917	2,075,206	2,157,565,156	16,222,855	13,140,170	16,777,485,334	6,642,788,311	10,708,010	13,682,443,048	6,114,842,956	2,432,160	3,095,042,286	527,945,355
9 月	213,854,825	5,057,930	3,463,397,104	197,442,469	2,081,058	2,169,552,627	16,412,355	13,181,003	16,826,052,838	6,673,737,292	10,735,921	13,709,220,146	6,139,557,413	2,445,082	3,116,832,692	534,179,879
10 月	213,894,248	5,042,578	3,452,295,894	197,287,043	2,081,981	2,176,554,412	16,607,205	13,210,521	16,858,123,134	6,702,951,826	10,757,070	13,724,898,347	6,162,920,363	2,453,451	3,133,224,786	540,031,463
11 月	214,851,510	5,046,120	3,458,444,534	198,047,741	2,076,273	2,169,777,162	16,803,769	13,259,021	16,909,656,024	6,741,921,372	10,804,157	13,775,357,440	6,196,500,708	2,454,864	3,134,298,584	545,420,664
12 月	216,958,898	5,042,807	3,442,336,202	199,728,790	2,093,617	2,191,220,792	17,230,108	13,308,785	16,956,999,136	6,777,406,275	10,828,581	13,787,992,423	6,223,430,428	2,480,204	3,169,006,713	553,975,848
平成 24 年 1 月	217,196,653	4,992,278	3,401,880,676	199,801,520	2,081,529	2,187,078,549	17,395,134	13,336,359	16,979,509,164	6,824,310,534	10,848,523	13,794,116,472	6,258,701,480	2,487,836	3,185,392,692	565,609,053
北 海 道	7,136,330	210,043	119,168,434	6,119,598	98,940	91,833,123	1,016,733	513,364	596,980,776	249,125,815	399,525	463,577,707	223,290,766	113,839	133,403,069	25,835,049
青 森 県	4,146,974	57,793	29,443,000	3,777,908	19,541	16,516,178	369,065	110,953	112,779,736	53,050,278	90,376	90,400,731	48,836,566	20,577	22,379,005	4,213,712
岩 手 県	2,184,134	56,826	34,255,932	2,012,159	21,493	19,417,955	171,975	132,263	135,067,571	64,263,066	108,125	108,483,674	59,400,888	24,138	26,583,897	4,862,179
宮 城 県	7,933,756	93,646	62,562,262	7,187,938	34,536	36,477,089	745,819	218,184	262,872,138	107,920,024	177,669	211,242,551	98,847,709	40,515	51,629,587	9,072,315
秋 田 県	5,305,420	51,589	30,577,615	4,897,836	17,134	15,197,723	407,585	114,956	114,005,968	56,429,166	95,855	93,362,329	52,618,983	19,101	20,643,639	3,810,182
山 形 県	7,260,989	52,958	34,200,604	6,622,215	19,043	17,329,034	638,774	131,295	131,744,011	67,020,078	109,712	107,849,292	62,364,667	21,583	23,894,719	4,655,411
福 岡 県	6,488,534	88,945	59,877,271	6,000,210	31,519	30,362,568	488,324	213,418	227,811,769	103,377,050	176,293	185,445,045	95,602,651	37,125	42,366,724	7,774,400
茨 城 県	6,801,264	116,434	80,503,937	6,432,409	43,573	46,270,680	368,855	282,892	362,906,541	143,018,815	233,797	300,024,450	133,390,022	49,095	62,882,092	9,628,794
栃 木 県	8,100,884	85,370	58,207,018	7,597,107	31,709	32,855,227	503,777	200,047	243,320,259	100,156,084	162,923	197,232,112	92,100,277	37,124	46,088,146	8,055,807
群 馬 県	6,012,342	87,629	57,534,637	5,600,708	33,002	33,536,788	411,634	213,515	256,562,227	109,706,734	173,577	207,335,692	100,201,480	39,938	49,226,536	9,505,254
埼 千 東 奈 新	12,637,540	279,973	195,227,995	11,960,783	111,581	127,258,101	676,757	727,281	1,015,794,748	376,181,951	593,217	831,136,531	346,123,146	134,064	184,658,217	30,058,805
京 葉 川 潟	8,924,191	236,306	167,229,488	8,415,670	95,785	112,498,585	508,521	625,362	905,572,097	326,970,857	511,440	745,066,274	302,062,762	113,922	160,505,823	24,908,095
東 奈 川 潟	16,844,026	384,260	270,434,339	15,498,433	169,993	190,697,203	1,345,593	1,116,154	1,599,968,185	586,812,917	900,647	1,296,997,617	529,416,447	215,507	302,970,569	57,396,470
新 潟 県	9,444,212	320,922	239,822,983	8,803,966	133,833	161,508,148	640,246	916,610	1,379,051,700	486,192,915	754,933	1,146,005,629	450,330,224	161,677	233,046,071	35,862,690
新 潟 県	5,397,894	110,481	77,942,400	4,993,138	45,543	45,223,359	404,757	297,390	325,286,844	148,268,568	243,612	262,273,248	137,328,713	53,778	63,013,596	10,939,855
富 石 福 山 長	1,409,813	50,840	39,939,484	1,299,584	26,539	28,174,569	110,229	163,123	190,453,256	82,981,206	130,923	150,727,102	76,043,375	32,200	39,726,153	6,937,831
山 川 井 梨 野	1,460,816	51,557	37,009,123	1,316,454	24,012	24,204,462	144,361	141,467	163,752,156	69,868,823	113,314	129,259,410	63,582,381	28,153	34,492,746	6,286,442
山 川 井 梨 野	1,110,019	35,029	26,859,716	1,003,925	17,886	18,293,325	106,094	109,647	122,626,883	54,748,441	87,633	96,125,153	49,816,724	22,014	26,501,730	4,931,717
山 川 井 梨 野	3,072,004	33,350	20,136,668	2,761,576	14,279	13,551,814	310,428	79,612	92,594,193	40,485,602	63,003	72,657,979	36,334,029	16,609	19,936,214	4,151,573
山 川 井 梨 野	3,754,461	96,283	67,729,929	3,415,159	42,036	42,411,741	339,302	280,537	317,966,268	145,914,887	229,288	255,828,698	133,983,003	51,249	62,137,570	11,931,884
岐 静 愛 三 滋	4,053,387	87,687	58,355,945	3,801,472	41,165	41,219,386	251,915	236,755	291,350,021	123,237,497	189,889	232,631,732	112,773,750	46,866	58,718,288	10,463,747
岐 静 愛 三 滋	6,279,073	165,779	120,648,651	5,905,053	73,272	76,833,187	374,021	476,778	590,282,481	246,728,839	387,395	478,107,852	226,003,120	89,383	112,174,629	20,725,719
岐 静 愛 三 滋	9,469,944	270,670	200,875,898	8,912,895	121,697	136,774,259	557,049	798,531	1,082,832,405	421,036,418	648,059	880,566,059	385,466,557	150,472	202,266,346	35,569,861
岐 静 愛 三 滋	2,775,768	78,726	59,627,385	2,593,789	30,546	32,169,781	181,979	218,206	272,750,478	114,406,787	183,258	228,300,572	107,039,219	34,948	44,449,906	7,367,567
岐 静 愛 三 滋	3,971,130	60,233	45,919,026	3,639,486	23,924	26,209,450	331,644	155,458	202,964,781	80,419,612	127,998	166,792,301	74,615,981	27,460	36,172,480	5,803,632
京 大 兵 奈 和	7,247,951	103,262	67,660,339	6,289,147	43,158	44,381,012	958,804	272,867	356,595,115	141,449,214	219,976	287,680,467	127,594,150	52,891	68,914,648	13,855,064
京 大 兵 奈 和	11,258,548	319,323	217,544,906	10,263,377	131,866	143,374,382	995,171	912,168	1,232,968,595	472,467,808	745,872	1,009,330,470	430,785,197	166,296	223,638,125	41,682,612
京 大 兵 奈 和	8,580,314	220,811	158,086,823	7,903,629	91,031	102,765,998	676,685	615,580	852,527,370	321,901,125	506,893	704,165,200	297,995,638	108,687	148,362,170	23,905,487
京 大 兵 奈 和	1,959,020	57,421	39,855,515	1,799,684	21,545	24,432,641	159,336	143,494	208,319,360	75,077,840	117,129	171,162,190	68,665,237	26,365	37,157,170	6,412,602
京 大 兵 奈 和	2,697,628	39,585	24,936,594	2,520,610	13,559	13,460,372	177,017	97,842	121,123,077	50,590,895	81,991	101,550,929	47,001,795	15,851	19,572,148	3,589,100
鳥 島 岡 広 山	1,241,305	28,173	19,313,327	1,140,464	10,804	10,272,757	100,841	73,266	75,957,291	36,154,325	60,826	61,833,975	33,649,644	12,440	14,123,316	2,504,682
鳥 島 岡 広 山	1,171,451	34,932	24,421,329	1,067,266	15,458	14,436,548	104,185	96,643	100,383,956	48,331,860	79,129	80,721,312	44,812,583	17,514	19,662,644	3,519,278
鳥 島 岡 広 山	1,977,662	82,611	59,436,810	1,803,949	37,986	38,957,669	173,713	254,763	297,514,965	133,286,808	207,573	239,924,404	122,229,331	47,190	57,590,562	11,057,477
鳥 島 岡 広 山	2,472,254	121,664	86,328,269	2,256,384	57,020	60,205,999	215,869	357,466	444,646,245	184,527,051	288,759	357,709,865	169,366,083	68,707	86,936,380	15,160,968
鳥 島 岡 広 山	1,452,398	68,587	46,888,441	1,352,243	30,794	31,781,354	100,155	194,102	236,101,112	99,757,595	157,522	191,544,832	91,986,199	36,580	44,556,280	7,771,396
徳 香 愛 高 福	1,722,072	35,046	23,243,292	1,569,871	13,436	12,235,120	152,201	88,830	93,457,871	43,078,008	72,726	75,568,998	39,372,912	16,104	17,888,873	3,705,096
徳 香 愛 高 福	911,345	45,443	31,867,560	832,897	20,628	20,749,044	78,448	127,911	147,881,147	64,802,747	103,067	117,940,657	59,121,082	24,844	29,940,489	5,681,665
徳 香 愛 高 福	2,395,708	66,595	40,520,903	2,220,444	25,965	24,763,895	175,264	162,491	182,187,426	81,138,419	132,401	147,199,004	74,708,247	30,090	34,988,423	6,430,172
徳 香 愛 高 福	1,842,319	32,890	20,398,613	1,678,081	12,024	10,892,309	164,239	83,998	89,173,443	41,688,218	69,622	73,038,549	38,304,232	14,376	1	

第4表(続) 都道府県別年金受給権者状況(新法厚生年金保険)
(月末現在)

都道府県別	通 老 相 当									障 害 厚 生 年 金			遺 族 厚 生 年 金		
	計			退 職			在 職			件数	年金額	(別掲)基礎年金額	件数	年金額	(別掲)基礎年金額
	件数	年金額	(別掲)基礎年金額	件数	年金額	(別掲)基礎年金額	件数	年金額	(別掲)基礎年金額						
千円			千円			千円			千円			千円			
平成 23 年 8月	11,103,118	2,200,347,297	5,351,650,043	10,552,018	2,035,087,304	5,236,913,185	551,100	165,259,993	114,736,859	441,637	322,370,133	210,135,665	4,415,096	4,354,238,582	129,847,097
9月	11,144,396	2,208,311,531	5,376,615,519	10,590,169	2,041,811,961	5,260,679,484	554,227	166,499,570	115,936,036	443,194	323,362,247	210,873,422	4,428,490	4,365,887,905	131,273,707
10月	11,177,506	2,214,894,979	5,400,343,709	10,620,961	2,047,356,654	5,283,134,015	556,545	167,538,325	117,209,694	444,395	324,129,918	211,525,703	4,440,186	4,375,895,162	132,626,896
11月	11,227,399	2,223,597,254	5,431,751,208	10,670,275	2,055,462,377	5,314,243,422	557,124	168,134,877	117,507,785	445,239	324,583,789	211,994,826	4,453,751	4,387,867,173	134,014,587
12月	11,285,111	2,233,152,937	5,462,939,136	10,721,896	2,063,019,661	5,343,584,825	563,215	170,133,277	119,354,311	446,719	325,532,678	212,812,756	4,472,011	4,404,385,570	135,907,422
平成 24 年 1月	11,313,915	2,238,307,076	5,498,893,997	10,751,434	2,067,723,736	5,377,560,670	562,481	170,583,340	121,333,327	447,481	325,918,524	213,144,751	4,479,791	4,410,227,599	137,024,546
北 海 道	579,617	106,046,551	279,610,216	547,855	97,217,246	272,516,903	31,762	8,829,305	7,093,313	23,186	16,073,903	10,268,488	209,775	188,689,720	6,111,990
青 岩 宮 秋	150,185	24,559,219	72,646,650	143,803	22,874,349	71,335,158	6,382	1,684,870	1,311,493	4,853	3,150,375	2,443,134	49,061	33,972,604	1,822,514
山 福 茨 栃 群	133,208	23,348,226	68,609,857	127,601	21,742,460	67,381,643	5,607	1,605,766	1,228,215	5,334	3,441,101	2,480,067	51,136	37,817,061	2,076,846
山 形 島 城 木 馬	190,902	35,879,638	93,677,894	182,296	33,416,482	91,677,665	8,606	2,463,155	2,000,229	7,806	5,592,798	3,682,630	76,341	66,513,948	3,308,347
山 福 茨 栃 群	120,946	20,488,680	63,739,599	116,697	19,287,407	62,742,282	4,249	1,201,273	997,317	4,226	2,732,164	1,950,173	48,208	34,350,307	1,461,751
山 形 島 城 木 馬	114,570	19,873,892	63,611,259	110,163	18,609,843	62,551,934	4,407	1,264,049	1,059,325	4,983	3,172,105	2,356,825	44,011	32,361,189	1,519,269
山 形 島 城 木 馬	175,443	32,673,167	88,807,895	168,939	30,679,601	87,459,667	6,504	1,993,565	1,348,228	8,074	5,400,237	3,725,314	72,182	60,066,598	2,991,461
山 形 島 城 木 馬	237,811	45,222,327	113,146,078	226,636	42,004,896	110,777,935	11,175	3,217,431	2,368,144	8,562	6,295,288	4,468,576	87,580	82,417,973	3,184,366
山 形 島 城 木 馬	165,229	31,952,109	80,149,495	157,747	29,712,280	78,671,765	7,482	2,239,829	1,477,730	5,808	4,209,207	2,925,108	64,268	57,794,546	2,257,920
山 形 島 城 木 馬	190,478	37,704,056	94,843,625	182,226	35,189,484	93,153,617	8,252	2,514,572	1,690,008	6,835	4,818,649	3,650,796	67,762	59,419,474	2,356,428
埼 千 東 神 新	612,489	126,635,227	284,747,381	583,048	117,499,299	278,638,750	29,441	9,135,928	6,108,631	19,376	15,465,348	9,764,812	216,469	230,664,076	7,024,947
埼 千 東 神 新	515,599	103,856,525	239,480,714	490,644	96,171,860	234,259,794	24,955	7,684,665	5,220,920	17,604	14,224,033	8,647,324	188,595	205,694,779	6,091,799
埼 千 東 神 新	1,004,806	225,385,264	491,514,459	943,337	204,601,748	475,934,249	61,469	20,783,515	15,580,210	33,216	26,255,563	16,104,974	396,482	444,372,168	10,470,545
埼 千 東 神 新	709,554	147,941,947	330,428,385	675,185	137,124,178	323,188,942	34,369	10,817,769	7,239,443	25,992	21,035,280	12,233,476	294,840	355,677,285	8,271,535
埼 千 東 神 新	225,098	42,669,158	118,944,100	216,363	39,985,519	117,096,372	8,735	2,683,640	1,847,728	9,794	6,590,612	4,421,850	96,660	83,678,562	3,230,890
富 石 福 山 長	101,389	20,194,481	54,572,932	95,890	18,465,472	53,255,522	5,499	1,729,009	1,317,411	4,696	3,277,627	2,295,127	50,178	48,093,050	1,355,798
富 石 福 山 長	112,247	23,773,916	58,617,840	106,011	21,862,136	57,282,499	6,236	1,911,779	1,335,341	4,726	3,295,807	2,219,737	44,554	40,414,016	1,300,007
富 石 福 山 長	70,051	14,913,779	37,887,604	66,270	13,747,025	37,016,085	3,781	1,166,754	871,520	3,385	2,321,007	1,401,678	30,681	26,803,128	958,969
富 石 福 山 長	83,319	16,715,683	42,291,076	78,568	15,331,832	41,166,391	4,751	1,383,851	1,124,685	2,669	1,834,147	1,461,237	27,754	21,885,406	1,084,421
富 石 福 山 長	215,840	44,886,399	115,406,938	206,211	41,896,679	113,393,286	9,629	2,989,720	2,013,652	9,106	6,235,243	4,421,066	81,290	71,078,624	2,620,069
岐 静 愛 三 滋	202,861	40,775,776	101,368,435	190,813	37,194,008	98,963,317	12,048	3,581,767	2,405,118	7,739	5,693,674	3,499,942	80,279	72,718,820	2,396,433
岐 静 愛 三 滋	344,808	71,706,173	170,322,495	327,634	66,274,215	166,983,620	17,174	5,431,958	3,338,875	14,366	10,474,848	6,533,792	140,955	139,662,278	4,167,489
岐 静 愛 三 滋	596,170	121,732,634	283,169,313	566,233	112,602,575	276,975,676	29,937	9,130,059	6,193,637	24,632	18,897,120	11,655,700	248,992	262,426,855	7,793,982
岐 静 愛 三 滋	167,726	33,149,676	84,521,111	159,494	30,699,756	82,821,971	8,232	2,449,919	1,699,140	6,941	5,016,044	3,255,737	69,337	65,745,399	1,969,597
岐 静 愛 三 滋	119,562	24,010,006	59,535,857	113,650	22,287,668	58,262,786	5,912	1,722,338	1,273,071	4,763	3,593,919	2,167,613	48,301	46,575,091	1,481,974
京 大 兵 奈 和	242,413	49,671,908	115,656,214	228,141	45,329,510	112,357,460	14,272	4,342,398	3,298,754	9,098	6,864,767	3,864,612	90,949	91,847,389	2,385,441
京 大 兵 奈 和	768,372	158,526,500	353,942,260	729,988	146,759,936	346,054,843	38,384	11,766,564	7,887,416	31,489	23,968,518	14,659,890	310,579	334,263,968	8,421,111
京 大 兵 奈 和	497,734	97,544,503	236,258,633	474,238	90,457,747	231,196,360	23,496	7,086,757	5,062,273	19,299	14,977,796	9,435,388	220,649	243,185,797	5,905,862
京 大 兵 奈 和	126,802	23,921,097	58,567,174	120,382	22,067,666	57,044,911	6,420	1,853,431	1,522,263	4,357	3,444,130	2,162,990	49,780	51,574,062	1,406,439
京 大 兵 奈 和	97,467	17,617,277	47,016,097	93,289	16,420,182	46,091,206	4,178	1,197,095	924,892	3,609	2,626,244	1,628,543	40,577	36,591,395	1,108,640
鳥 島 岡 広 山	56,203	10,754,851	29,377,337	53,712	10,051,475	28,843,571	2,491	703,376	533,765	2,517	1,653,346	1,193,928	24,027	19,213,672	734,412
鳥 島 岡 広 山	74,801	14,065,295	39,823,383	71,088	13,011,170	39,064,747	3,713	1,054,125	758,635	3,529	2,273,190	1,633,682	32,333	25,686,901	896,535
鳥 島 岡 広 山	176,490	33,964,326	90,960,649	167,763	31,402,426	89,119,264	8,727	2,561,899	1,841,385	8,357	5,922,397	3,949,022	77,238	72,979,361	2,129,296
鳥 島 岡 広 山	261,302	50,959,009	127,458,726	247,955	46,928,361	124,805,316	13,347	4,030,647	2,653,410	12,595	9,118,544	5,573,782	118,657	119,662,337	3,066,455
鳥 島 岡 広 山	150,582	27,604,086	74,323,559	143,475	25,478,085	72,903,885	7,107	2,126,001	1,419,674	6,217	4,367,336	2,917,083	72,041	72,293,957	1,674,491
徳 香 愛 高 福	74,057	13,609,758	36,703,222	70,394	12,566,920	35,943,846	3,663	1,042,839	759,376	3,311	2,119,048	1,702,992	27,801	22,552,036	792,643
徳 香 愛 高 福	97,337	18,789,583	50,144,676	92,146	17,213,691	49,023,982	5,191	1,575,892	1,120,695	4,284	2,972,255	2,144,335	40,066	35,957,064	1,084,524
徳 香 愛 高 福	150,509	27,066,972	73,323,786	143,842	25,083,842	72,043,846	6,667	1,983,131	1,279,940	6,734	4,486,301	3,310,080	57,070	50,619,086	1,712,132
徳 香 愛 高 福	81,060	14,801,140	40,416,954	77,365	13,691,554	39,573,109	3,695	1,109,586	843,845	3,339	2,171,545	1,480,416	28,102	22,779,975	797,964
徳 香 愛 高 福	424,323	79,975,276	193,277,719	402,768	73,517,192	188,985,558	21,555	6,458,084	4,292,161	20,157	14,136,949	9,990,568	189,271	191,881,469	5,524,735
佐 長 熊 大 宮	75,648	13,722,568	39,457,334	71,701	12,601,785	38,575,207	3,947	1,120,783	882,127	3,523	2,256,686	1,776,629	31,564	25,385,434	1,194,407
佐 長 熊 大 宮	135,531	24,004,592	64,740,569	129,045	22,217,286	63,372,483	6,486	1,787,306	1,368,086	5,607	3,668,029	2,823,512	56,762	51,307,273	1,844,455
佐 長 熊 大 宮	167,252	30,081,185	84,324,085	159,499	27,887,963	82,735,033	7,753	2,193,223	1,589,052	7,970	5,074,282	4,035,515	57,314	45,609,693	1,927,154
佐 長 熊 大 宮	118,905	21,097,14													

第4表(続) 都道府県別年金受給権者状況(旧共済組合計)
(月末現在)

都道府県別	合 計			退 職 年 金			通 算 退 職 年 金			障 害 年 金			遺 族 年 金			通算遺族年金	
	件数	年金額	(別掲)基礎年金額	件数	年金額	(別掲)基礎年金額	件数	年金額	(別掲)基礎年金額	件数	年金額	(別掲)基礎年金額	件数	年金額	(別掲)基礎年金額	件数	年金額
	千円		千円	千円		千円	千円		千円	千円		千円	千円		千円	千円	
平成 23 年 8月	644,157	909,833,131	79,644,528	385,946	700,920,733	77,751,909	103,872	27,672,056	1,068,292	7,394	7,621,095	777,704	145,659	173,308,777	46,624	1,286	310,470
9月	641,868	905,706,385	79,634,343	384,506	697,648,222	77,740,557	103,638	27,566,347	1,067,003	7,352	7,574,220	778,355	145,091	172,608,219	48,428	1,281	309,377
10月	639,703	901,661,840	79,629,608	383,104	694,394,709	77,739,791	103,435	27,477,115	1,065,097	7,337	7,547,924	778,096	144,554	171,934,691	46,624	1,273	307,401
11月	637,178	897,037,230	79,607,064	381,522	690,704,949	77,719,781	103,201	27,378,188	1,062,761	7,303	7,501,396	777,899	143,890	171,148,370	46,624	1,262	304,327
12月	634,384	891,760,235	79,582,833	379,712	686,498,784	77,700,258	102,975	27,270,422	1,061,209	7,272	7,461,317	774,743	143,170	170,227,090	46,624	1,255	302,623
平成 24 年 1月	632,019	887,235,625	79,569,043	378,173	682,854,094	77,689,518	102,765	27,168,560	1,058,553	7,251	7,426,087	774,349	142,587	169,487,009	46,624	1,243	299,875
北海道	48,362	71,321,937	5,708,398	27,938	53,071,606	5,588,008	7,253	1,800,925	63,530	588	650,267	54,828	12,499	15,781,699	2,032	84	17,440
青森	9,433	11,851,831	745,043	4,626	8,313,829	726,762	2,000	468,367	8,193	144	126,372	9,072	2,637	2,936,952	1,016	26	6,311
岩手	12,819	17,104,859	921,517	7,151	12,960,087	898,330	2,424	531,874	13,494	162	161,481	8,678	3,054	3,444,243	1,016	28	7,173
宮城	15,870	23,697,764	1,706,901	9,717	18,601,493	1,667,238	2,308	599,234	20,897	163	160,098	17,750	3,658	4,330,417	1,016	24	6,523
秋田	11,317	14,533,814	791,856	6,291	10,769,502	775,110	2,029	485,837	4,686	143	135,983	11,045	2,828	3,137,178	1,016	26	5,314
山形	9,626	12,831,447	738,398	5,882	9,924,684	725,308	1,428	342,739	2,213	119	100,894	9,861	2,183	2,460,310	1,016	14	2,820
福島	14,714	21,719,258	1,272,673	9,117	16,962,887	1,223,972	1,910	502,215	27,963	149	154,069	19,722	3,513	4,092,360	1,016	25	7,727
茨城	12,365	17,148,928	1,739,547	7,587	13,142,469	1,703,348	1,757	530,994	23,774	132	139,910	12,425	2,860	3,326,758		29	8,798
栃木	9,497	13,172,236	1,210,956	5,773	10,050,420	1,180,029	1,371	406,934	13,314	120	114,829	16,597	2,224	2,597,805	1,016	9	2,249
群馬	10,410	14,130,842	1,183,156	6,100	10,892,380	1,151,941	1,932	505,315	10,446	136	144,481	18,736	2,219	2,582,932	2,032	23	5,734
埼玉県	19,376	31,756,456	3,202,879	12,524	24,891,613	3,122,978	1,911	577,943	48,167	194	218,635	28,687	4,719	6,060,826	3,048	28	7,440
千葉県	19,348	30,096,904	3,212,605	12,270	23,487,842	3,129,630	2,261	668,439	47,643	206	229,918	34,317	4,571	5,701,040	1,016	40	9,666
東京都	21,747	38,667,911	4,042,337	14,379	30,410,910	3,903,436	1,739	574,762	102,020	196	243,558	36,881	5,407	7,432,540		26	6,141
神奈川県	21,631	36,932,965	3,605,439	14,122	29,043,579	3,511,163	2,012	605,406	64,406	183	199,758	27,838	5,285	7,075,409	2,032	29	8,814
新潟	20,041	27,986,537	1,884,975	12,088	21,842,077	1,852,335	3,258	864,261	9,326	206	197,361	19,023	4,457	5,074,917	4,291	32	7,921
富山	8,119	10,142,044	956,428	4,933	7,908,669	942,005	1,481	380,542	6,731	108	107,704	7,692	1,575	1,739,088		22	6,040
石川	8,999	12,725,429	1,480,841	5,849	10,069,481	1,456,316	1,141	313,427	14,663	90	104,671	9,861	1,896	2,231,937		23	5,913
福井	6,528	8,228,858	750,306	3,861	6,372,358	733,234	1,315	365,135	7,802	86	93,631	9,270	1,261	1,396,589		5	1,145
山梨	4,846	6,291,511	677,408	2,908	4,800,808	652,896	804	238,887	9,720	74	69,948	14,792	1,050	1,179,208		10	2,661
長野	22,260	28,806,473	2,009,647	12,734	22,330,786	1,968,612	4,874	1,352,257	20,070	257	259,839	18,933	4,351	4,854,109	2,032	44	9,484
岐阜	12,109	15,498,203	1,627,971	7,006	11,870,455	1,597,272	2,576	771,093	15,118	137	142,087	15,581	2,363	2,709,084		27	5,484
静岡県	22,069	30,885,166	2,779,494	13,425	24,077,662	2,708,477	3,732	1,059,611	45,744	208	212,459	23,470	4,658	5,524,319	1,805	46	11,115
愛知県	20,046	28,054,337	3,013,817	12,092	21,945,336	2,950,710	3,730	993,068	34,026	220	237,787	28,065	3,966	4,866,055	1,016	38	12,092
三重	11,713	14,842,106	1,628,234	6,994	11,546,704	1,597,414	2,300	634,919	14,846	135	145,347	15,975	2,260	2,509,484		24	5,652
滋賀	9,888	14,400,498	1,555,357	6,361	11,354,026	1,525,135	1,208	351,506	18,131	104	102,511	11,074	2,202	2,590,379	1,016	13	2,076
東京都	11,717	17,602,380	1,885,291	7,735	14,062,591	1,843,371	1,403	436,772	27,691	126	136,214	13,214	2,435	2,962,477	1,016	18	4,327
大阪府	15,534	24,861,388	3,440,699	10,503	19,687,750	3,341,766	1,344	383,691	66,243	169	180,211	29,416	3,496	4,602,640	3,275	22	7,096
兵庫県	21,645	31,044,021	3,621,922	13,657	24,115,914	3,545,896	2,957	803,753	47,112	236	243,644	26,655	4,765	5,874,505	2,259	30	6,204
奈良	6,074	9,125,881	1,107,733	3,951	7,133,119	1,083,902	690	217,393	7,432	73	79,510	15,383	1,344	1,691,314	1,016	16	4,546
和歌山	6,724	8,477,645	986,443	4,182	6,615,372	969,278	1,137	327,416	6,061	92	92,088	10,088	1,296	1,439,537	1,016	17	3,233
鳥取	7,638	9,489,356	686,431	4,144	7,061,142	669,921	1,651	391,166	8,167	82	80,251	7,100	1,748	1,954,889	1,243	13	1,908
島根	9,030	10,228,695	619,093	4,936	7,616,607	607,832	2,052	520,470	5,315	114	104,394	4,931	1,905	1,981,917	1,016	23	5,307
岡山	14,691	19,411,994	1,857,253	8,852	15,132,508	1,825,188	2,664	685,063	18,852	169	187,269	13,214	2,981	3,401,677		25	5,478
広島	21,590	29,602,179	2,552,071	12,633	22,682,223	2,508,764	3,924	1,047,276	24,678	217	213,835	16,370	4,759	5,645,797	2,259	57	13,048
山口	15,751	21,433,628	1,740,473	9,041	16,045,211	1,705,355	2,638	676,505	16,579	151	139,603	17,750	3,880	4,561,932	789	41	10,377
徳島	6,318	7,754,008	647,540	3,719	6,022,234	635,997	1,273	346,156	5,823	103	95,920	5,720	1,204	1,285,675		19	4,022
香川	9,168	13,380,971	1,004,402	5,682	10,572,303	974,776	1,438	380,807	19,371	107	133,143	10,256	1,925	2,291,436		16	3,283
愛媛	12,229	13,473,207	1,133,786	6,386	10,239,133	1,112,321	3,474	820,140	14,956	145	146,489	6,508	2,194	2,261,175		30	6,270
高知	6,304	6,640,945	566,945	3,206	4,977,918	549,974	1,966	526,308	11,617	73	68,931	4,339	1,047	1,063,497	1,016	12	4,292
福岡	23,832	37,705,606	3,444,943	15,190	28,987,121	3,366,815	2,108	530,084	37,381	245	260,715	38,488	6,261	7,920,220	2,259	28	7,466
佐賀	7,205	9,712,887	676,168	4,067	7,229,052	666,060	1,205	290,002	4,980	99	102,051	5,128	1,819	2,089,171		15	2,613
長崎	7,270	8,952,758	711,100	3,886	6,599,723	698,601	1,510	406,144	5,793	109	97,930	6,706	1,732	1,841,255		33	7,706
熊本	12,731	16,149,839	1,553,497	7,318	12,365,841	1,520,366	2,478	585,390	9,829	198	182,550	22,286	2,713	3,011,682	1,016	24	4,376
大宮	9,450	12,069,271	964,000	5,348	9,089,831	940,246	1,782	431,636	12,088	125	109,142	11,666	2,163	2,430,751		32	7,911
大宮	7,858	8,478,824	469,343	3,770	6,144,019	460,947	2,308	491,027	2,449	117	100,074	4,931	1,646	1,739,738	1,016	17	3,966
鹿嶋	13,602	16,248,371	965,136	6,830	11,901,123	939,655	3,315	690,871	5,988	191	171,993	19,493	3,219	3,473,667		47	10,717
沖繩	2,473	2,493,223	479,093	1,365	1,873,138	421,328	693	253,385	53,229	50	46,536	4,536	352	316,167		1	

第4表(続) 都道府県別年金受給権者状況(旧共済組合計 旧法分)
(月末現在)

月 別	合 計		退 職 年 金					減 額 退 職 年 金					通 算 退 職 年 金		
			計	退 職		在 職		計	退 職		在 職		計	退 職	
	件数	年金額	件数	件数	年金額	件数	年金額	件数	件数	年金額	件数	年金額	件数	件数	年金額
	千円		千円		千円		千円		千円		千円		千円		
平成 23 年 8月	250,163	518,827,102	134,997	134,720	336,963,562	277	365,712	54,893	54,803	115,846,252	90	94,596	8,513	8,513	4,073,009
9月	248,751	515,882,819	134,099	133,820	334,762,938	279	367,607	54,697	54,607	115,435,398	90	94,143	8,439	8,439	4,035,554
10月	247,432	513,025,992	133,227	132,951	332,565,443	276	363,913	54,539	54,449	115,078,049	90	94,086	8,371	8,371	4,007,453
11月	245,850	509,638,386	132,180	131,909	329,981,709	271	357,151	54,333	54,246	114,631,911	87	90,612	8,300	8,300	3,971,707
12月	244,105	505,826,384	131,064	130,797	327,128,220	267	351,360	54,096	54,009	114,096,128	87	90,447	8,211	8,211	3,932,443
平成 24 年 1月	242,629	502,602,645	130,104	129,838	324,663,850	266	350,276	53,916	53,829	113,691,431	87	90,485	8,131	8,131	3,889,984

月 別	通算退職年金		障 害 年 金					遺 族 年 金					通算遺族年金	
	在 職		計	職 務 上		職 務 外		計	職 務 上		職 務 外			
	件数	年金額	件数	件数	年金額	件数	年金額	件数	件数	年金額	件数	年金額	件数	年金額
	千円		千円		千円		千円		千円		千円		千円	
平成 23 年 8月			2,864	91	105,088	2,773	4,299,726	47,610	277	250,481	47,333	56,518,208	1,286	310,470
9月			2,839	91	105,088	2,748	4,264,943	47,396	277	250,481	47,119	56,257,291	1,281	309,377
10月			2,827	91	105,088	2,736	4,242,181	47,195	276	249,612	46,919	56,012,766	1,273	307,401
11月			2,807	91	105,088	2,716	4,206,884	46,968	274	248,027	46,694	55,740,970	1,262	304,327
12月			2,792	91	105,088	2,701	4,179,001	46,687	273	247,158	46,414	55,393,916	1,255	302,623
平成 24 年 1月			2,776	91	105,088	2,685	4,150,928	46,459	273	247,158	46,186	55,113,570	1,243	299,875

第4表(続) 都道府県別年金受給権者状況(旧共済組合計 新法分)
(月末現在)

月 別	合 計			退 職 共 済 年 金								特 別 支 給			
				計				計							
	件数	年金額	(別掲)基礎年金額	退 職		在 職		退 職		在 職		計		退 職	
件数				年金額	件数	年金額	件数	年金額	件数	年金額	件数	年金額	件数	年金額	
平成 23 年 8月	393,994	391,006,029	79,644,528	291,415	271,249,659	78,820,201	286,119	267,031,673	77,687,145	5,296	4,217,985	6,074	6,172,331	5,045	4,963,663
9月	393,117	389,823,565	79,634,343	290,909	270,518,929	78,807,560	285,666	266,365,112	77,663,950	5,243	4,153,817	5,871	5,956,225	4,883	4,791,697
10月	392,271	388,635,848	79,629,608	290,402	269,762,880	78,804,888	285,187	265,653,318	77,646,883	5,215	4,109,562	5,696	5,772,833	4,730	4,634,987
11月	391,328	387,398,844	79,607,064	289,910	269,050,047	78,782,542	284,772	265,005,000	77,627,286	5,138	4,045,047	5,522	5,588,436	4,586	4,487,718
12月	390,279	385,933,851	79,582,833	289,316	268,170,607	78,761,466	284,247	264,199,064	77,601,151	5,069	3,971,543	5,310	5,378,203	4,412	4,319,080
平成 24 年 1月	389,390	384,632,980	79,569,043	288,787	267,336,629	78,748,071	283,823	263,445,214	77,589,429	4,964	3,891,415	5,029	5,084,380	4,183	4,085,445

月 別	退 職 共 済 年 金														
	特 別 支 給		(再 掲) 繰 上 げ 支 給						本 来 支 給				退 年 相 当		
	在 職		計		退 職		在 職		計		(再 掲) 減 額 あ り		計		
	件数	年金額	件数	年金額	件数	年金額	件数	年金額	件数	年金額	(別掲)基礎年金額	件数	年金額	件数	年金額
平成 23 年 8月	1,029	1,208,668	3,957	3,406,892	3,551	3,025,591	406	381,300	285,341	265,077,328	78,765,407	80,066	89,058,393	196,056	247,650,611
9月	988	1,164,529	3,819	3,279,619	3,432	2,914,718	387	364,901	285,038	264,562,704	78,753,426	80,074	88,949,690	195,710	246,988,136
10月	966	1,137,847	3,702	3,172,106	3,328	2,820,178	374	351,928	284,706	263,990,047	78,751,185	80,085	88,835,226	195,338	246,293,219
11月	936	1,100,717	3,583	3,059,748	3,223	2,723,738	360	336,009	284,388	263,461,611	78,728,427	80,063	88,699,362	195,009	245,643,566
12月	898	1,059,123	3,416	2,908,062	3,077	2,591,412	339	316,650	284,006	262,792,404	78,710,764	80,031	88,525,427	194,552	244,832,628
平成 24 年 1月	846	998,934	3,229	2,737,923	2,913	2,442,992	316	294,932	283,758	262,252,249	78,701,449	80,071	88,424,188	194,153	244,058,052

月 別	退 職 共 済 年 金															
	退 年 相 当						通 退 相 当									
	計		退 職		在 職		計		退 職		在 職		計		在 職	
	(別掲)基礎年金額	件 数	年 金 額	(別掲)基礎年金額	件 数	年 金 額	(別掲)基礎年金額	件 数	年 金 額	(別掲)基礎年金額	件 数	年 金 額	(別掲)基礎年金額	件 数	年 金 額	
平成 23 年 8月	77,751,909	192,424	243,807,849	76,619,594	3,632	3,842,762	95,359	23,599,048	1,068,292	93,695	23,223,824	1,067,551	1,664	375,223		
9月	77,740,557	192,116	243,207,136	76,597,689	3,594	3,781,001	95,199	23,530,793	1,067,003	93,550	23,157,977	1,066,261	1,649	372,816		
10月	77,739,791	191,764	242,551,626	76,582,527	3,574	3,741,593	95,064	23,469,662	1,065,097	93,423	23,101,692	1,064,356	1,641	367,969		
11月	77,719,781	191,486	241,959,934	76,565,266	3,523	3,683,632	94,901	23,406,481	1,062,761	93,286	23,045,066	1,062,019	1,615	361,415		
12月	77,700,258	191,086	241,219,489	76,540,684	3,466	3,613,139	94,764	23,337,979	1,061,209	93,161	22,979,574	1,060,467	1,603	358,404		
平成 24 年 1月	77,689,518	190,742	240,514,018	76,531,618	3,411	3,544,035	94,634	23,278,576	1,058,553	93,081	22,931,196	1,057,811	1,553	347,381		

月 別	障 害 共 済 年 金							遺 族 共 済 年 金						
	計			職 務 上		職 務 外		計			職 務 上		職 務 外	
	件 数	年 金 額	(別掲)基礎年金額	件 数	年 金 額	件 数	年 金 額	件 数	年 金 額	(別掲)基礎年金額	件 数	年 金 額	件 数	年 金 額
平成 23 年 8月	4,530	3,216,282	777,704	194	154,885	4,336	3,061,397	98,049	116,540,089	46,624	304	252,255	97,745	116,287,834
9月	4,513	3,204,189	778,355	194	154,885	4,319	3,049,304	97,695	116,100,447	46,624	304	251,466	97,391	115,848,981
10月	4,510	3,200,655	778,096	194	154,885	4,316	3,045,770	97,359	115,672,313	46,624	304	251,218	97,055	115,421,095
11月	4,496	3,189,424	777,899	194	154,658	4,302	3,034,766	96,922	115,159,373	46,624	303	250,441	96,619	114,908,933
12月	4,480	3,177,228	774,743	194	154,658	4,286	3,022,570	96,483	114,586,017	46,624	302	248,606	96,181	114,337,410
平成 24 年 1月	4,475	3,170,070	774,349	194	154,431	4,281	3,015,639	96,128	114,126,281	46,624	302	248,606	95,826	113,877,675

第5表 月別年金種別別年金受給者状況（厚生年金保険計）

（月末現在）

月 別	合 計			老 齢 年 金			通 算 老 齢 年 金			障 害 年 金			遺 族 年 金			通算遺族年金	
	件数	年金額	(別掲)基礎年金額	件数	年金額	(別掲)基礎年金額	件数	年金額	(別掲)基礎年金額	件数	年金額	(別掲)基礎年金額	件数	年金額	(別掲)基礎年金額	件数	年金額
		千円	千円		千円	千円		千円	千円		千円	千円		千円	千円		千円
平成 23 年 8月	29,875,330	26,058,315,468	11,710,978,484	13,584,878	18,361,483,441	6,505,227,876	11,048,747	2,377,157,128	4,947,727,562	381,304	300,377,445	181,285,944	4,810,360	5,006,139,420	76,737,102	50,041	13,158,034
9月	29,950,853	26,096,920,744	11,768,753,007	13,616,055	18,386,858,454	6,536,128,102	11,083,769	2,382,360,961	4,973,043,831	382,082	300,656,988	181,963,525	4,819,214	5,013,965,815	77,617,549	49,733	13,078,527
10月	30,009,166	26,121,043,405	11,823,490,683	13,639,419	18,400,964,013	6,565,347,549	11,111,029	2,385,975,941	4,997,127,458	382,621	300,790,207	182,571,981	4,826,676	5,020,317,164	78,443,696	49,421	12,996,079
11月	30,104,144	26,170,092,591	11,895,298,808	13,681,976	18,436,585,040	6,604,263,973	11,154,744	2,391,740,657	5,028,818,665	382,589	300,425,936	182,911,959	4,835,726	5,028,425,146	79,304,211	49,109	12,915,813
12月	30,195,765	26,199,018,655	11,964,251,837	13,712,367	18,448,142,898	6,639,710,718	11,203,303	2,397,432,452	5,060,468,111	383,186	300,513,486	183,625,261	4,848,236	5,040,115,808	80,447,746	48,673	12,814,011
平成 24 年 1月	30,252,282	26,216,978,631	12,048,154,147	13,740,492	18,461,614,586	6,686,453,828	11,228,229	2,400,240,417	5,096,700,370	383,280	300,261,939	183,870,682	4,851,972	5,042,141,413	81,129,267	48,309	12,720,277

注 基礎年金額には旧農林共済組合に係る分を含まない。以下の表で同じ。

（新規裁定）

月 別	合 計			老 齢 年 金			通 算 老 齢 年 金			障 害 年 金			遺 族 年 金			通算遺族年金	
	件数	年金額	(別掲)基礎年金額	件数	年金額	(別掲)基礎年金額	件数	年金額	(別掲)基礎年金額	件数	年金額	(別掲)基礎年金額	件数	年金額	(別掲)基礎年金額	件数	年金額
		千円	千円		千円	千円		千円	千円		千円	千円		千円	千円		千円
平成 23 年 8月	144,115	82,112,599	10,040,952	47,432	41,943,939	1,545,076	64,790	8,792,379	5,788,527	3,299	2,483,754	1,607,705	28,585	28,891,154	1,099,644	9	1,374
9月	118,615	66,405,811	8,826,852	39,351	34,343,542	1,595,655	54,069	7,246,835	5,097,844	2,645	1,968,931	1,236,933	22,543	22,845,280	896,421	7	1,223
10月	109,703	61,503,701	7,977,798	36,493	31,835,455	1,298,589	50,227	6,722,739	4,735,012	2,274	1,716,018	1,099,093	20,704	21,228,623	845,103	5	867
11月	121,469	68,235,471	8,909,134	40,311	35,728,126	1,520,665	56,257	7,583,754	5,659,364	1,893	1,413,664	866,006	23,005	23,509,484	863,099	3	442
12月	157,353	87,815,502	12,193,537	51,101	44,870,550	2,018,750	72,927	9,803,742	7,660,898	2,848	2,128,746	1,340,049	30,472	31,011,655	1,173,840	5	809
平成 24 年 1月	97,901	54,644,543	7,649,173	32,098	28,253,097	1,361,291	45,511	6,126,420	4,773,418	1,857	1,386,042	811,382	18,431	18,878,541	703,082	4	443

（失 権）

月 別	合 計			老 齢 年 金			通 算 老 齢 年 金			障 害 年 金			遺 族 年 金			通算遺族年金	
	件数	年金額	(別掲)基礎年金額	件数	年金額	(別掲)基礎年金額	件数	年金額	(別掲)基礎年金額	件数	年金額	(別掲)基礎年金額	件数	年金額	(別掲)基礎年金額	件数	年金額
		千円	千円		千円	千円		千円	千円		千円	千円		千円	千円		千円
平成 23 年 8月	71,351	75,689,266	22,233,597	32,107	52,493,486	12,941,955	22,922	7,037,722	8,547,305	1,181	1,131,041	648,043	14,821	14,945,061	96,295	320	81,956
9月	61,921	65,354,437	19,210,742	27,550	44,864,863	11,231,326	19,611	5,964,188	7,311,106	1,054	1,030,177	585,133	13,399	13,416,822	83,177	307	78,387
10月	61,570	65,466,805	19,355,191	27,824	45,338,651	11,539,374	19,399	5,891,428	7,169,298	1,035	1,000,052	560,633	12,997	13,152,515	85,886	315	84,160
11月	63,813	67,528,616	20,192,017	28,618	46,615,966	11,919,477	20,166	6,121,128	7,631,209	1,016	987,162	557,130	13,698	13,722,986	84,201	315	81,374
12月	80,201	84,302,522	24,723,114	35,736	57,882,041	14,538,926	25,243	7,696,886	9,377,191	1,289	1,231,493	693,975	17,493	17,389,556	113,022	440	102,546
平成 24 年 1月	63,820	66,690,971	19,602,227	27,946	45,195,494	11,556,758	19,950	5,960,842	7,428,384	989	927,672	527,081	14,571	14,514,719	90,004	364	92,245

第5表(続) 月別年金種別別年金受給者状況(厚生年金保険計(旧共済組合を除く))

(月末現在)

月 別	合 計			老 齢 年 金			通 算 老 齢 年 金			障 害 年 金			遺 族 年 金			通 算 遺 族 年 金	
	件 数	年 金 額	(別掲)基礎年金額	件 数	年 金 額	(別掲)基礎年金額	件 数	年 金 額	(別掲)基礎年金額	件 数	年 金 額	(別掲)基礎年金額	件 数	年 金 額	(別掲)基礎年金額	件 数	年 金 額
		千円	千円		千円	千円		千円	千円		千円	千円		千円	千円		千円
平成 23 年 8月	29,251,672	25,160,139,208	11,631,984,159	13,202,505	17,663,492,383	6,427,879,678	10,951,750	2,350,859,596	4,946,702,425	376,290	294,899,490	180,711,578	4,672,301	4,838,024,770	76,690,478	48,826	12,862,969
9月	29,329,420	25,202,826,042	11,689,770,290	13,235,106	17,692,117,888	6,458,792,378	10,986,990	2,356,164,524	4,972,020,284	377,100	295,217,754	181,388,508	4,681,701	4,846,541,321	77,569,120	48,523	12,784,554
10月	29,389,863	25,230,956,396	11,744,513,527	13,259,863	17,709,467,378	6,488,013,416	11,014,452	2,359,867,236	4,996,105,816	377,658	295,380,305	181,997,223	4,689,671	4,853,537,396	78,397,072	48,219	12,704,082
11月	29,487,307	25,284,589,279	11,816,342,234	13,303,985	17,748,754,492	6,526,947,099	11,058,387	2,365,728,746	5,027,799,359	377,658	295,059,410	182,338,188	4,699,359	4,862,419,741	79,257,588	47,918	12,626,891
12月	29,581,682	25,318,755,940	11,885,320,352	13,336,170	17,764,495,213	6,562,414,226	11,107,158	2,371,524,553	5,059,450,358	378,282	295,180,140	183,054,645	4,712,583	4,875,029,242	80,401,123	47,489	12,526,793
平成 24 年 1月	29,640,509	25,341,199,433	11,969,238,145	13,365,830	17,781,602,636	6,609,168,191	11,132,277	2,374,429,442	5,095,685,272	378,394	294,957,094	183,302,038	4,716,871	4,877,774,455	81,082,644	47,137	12,435,806

(新規裁定)

月 別	合 計			老 齢 年 金			通 算 老 齢 年 金			障 害 年 金			遺 族 年 金			通 算 遺 族 年 金	
	件 数	年 金 額	(別掲)基礎年金額	件 数	年 金 額	(別掲)基礎年金額	件 数	年 金 額	(別掲)基礎年金額	件 数	年 金 額	(別掲)基礎年金額	件 数	年 金 額	(別掲)基礎年金額	件 数	年 金 額
		千円	千円		千円	千円		千円	千円		千円	千円		千円	千円		千円
平成 23 年 8月	144,038	82,078,877	10,037,805	47,414	41,919,481	1,542,909	64,739	8,788,339	5,787,547	3,294	2,480,126	1,607,705	28,582	28,889,557	1,099,644	9	1,374
9月	118,553	66,378,210	8,823,996	39,335	34,321,052	1,593,511	54,024	7,243,143	5,097,131	2,645	1,968,931	1,236,933	22,542	22,843,861	896,421	7	1,223
10月	109,629	61,486,707	7,976,326	36,484	31,824,035	1,297,800	50,168	6,718,666	4,734,329	2,271	1,714,547	1,099,093	20,701	21,228,593	845,103	5	867
11月	121,396	68,209,414	8,906,039	40,296	35,707,551	1,517,570	56,201	7,580,484	5,659,364	1,892	1,413,005	866,006	23,004	23,507,932	863,099	3	442
12月	157,237	87,786,832	12,192,512	51,084	44,848,725	2,017,725	72,833	9,800,556	7,660,898	2,845	2,126,122	1,340,049	30,470	31,010,620	1,173,840	5	809
平成 24 年 1月	97,785	54,629,241	7,648,385	32,093	28,246,521	1,361,291	45,413	6,121,560	4,772,629	1,852	1,382,713	811,382	18,423	18,878,005	703,082	4	443

(失 権)

月 別	合 計			老 齢 年 金			通 算 老 齢 年 金			障 害 年 金			遺 族 年 金			通 算 遺 族 年 金	
	件 数	年 金 額	(別掲)基礎年金額	件 数	年 金 額	(別掲)基礎年金額	件 数	年 金 額	(別掲)基礎年金額	件 数	年 金 額	(別掲)基礎年金額	件 数	年 金 額	(別掲)基礎年金額	件 数	年 金 額
		千円	千円		千円	千円		千円	千円		千円	千円		千円	千円		千円
平成 23 年 8月	68,753	71,164,147	22,082,864	30,456	48,877,131	12,801,251	22,604	6,917,623	8,540,625	1,156	1,102,281	645,479	14,226	14,187,727	95,510	311	79,385
9月	59,636	61,447,082	19,070,864	26,113	41,767,330	11,095,063	19,338	5,858,121	7,309,085	1,031	1,000,230	584,344	12,852	12,744,106	82,373	302	77,295
10月	59,328	61,582,955	19,236,661	26,392	42,219,209	11,423,470	19,138	5,800,324	7,167,457	1,021	976,755	560,633	12,470	12,504,483	85,101	307	82,184
11月	61,253	63,078,637	20,056,631	27,010	43,063,104	11,788,135	19,887	6,020,469	7,628,817	991	949,251	556,143	13,061	12,967,513	83,535	304	78,299
12月	77,344	79,230,677	24,557,477	33,934	53,853,147	14,378,022	24,923	7,586,713	9,375,613	1,266	1,196,864	690,819	16,788	16,493,111	113,022	433	100,842
平成 24 年 1月	61,461	62,492,214	19,473,487	26,481	41,832,377	11,432,448	19,654	5,859,463	7,424,939	970	899,300	526,095	14,004	13,811,575	90,004	352	89,498

第5表(続) 月別年金種別別年金受給者状況(旧法厚生年金保険)
(月末現在)

月 別	合 計		老 齢 年 金						特 例 老 齢 年 金		通 算 老 齢 年 金			
			計		退 職		在 職				計		退 職	
	件数	年金額	件数	年金額	件数	年金額	件数	年金額	件数	年金額	件数	年金額	件数	年金額
平成 23 年 8月	2,528,987	2,849,430,559	1,046,838	1,886,411,897	1,044,716	1,883,115,517	2,122	3,296,380	24	27,692	852,317	333,058,374	850,643	332,285,569
9月	2,511,800	2,828,570,356	1,038,957	1,870,963,386	1,036,873	1,867,728,727	2,084	3,234,659	24	27,692	845,965	330,497,932	844,298	329,722,284
10月	2,494,599	2,807,471,100	1,031,063	1,855,282,583	1,029,003	1,852,085,767	2,060	3,196,816	24	27,692	839,563	327,886,298	837,915	327,123,376
11月	2,477,089	2,786,197,201	1,023,014	1,839,499,926	1,020,987	1,836,358,276	2,027	3,141,651	23	26,425	832,990	325,199,060	831,360	324,444,455
12月	2,455,099	2,759,703,907	1,012,974	1,819,862,354	1,010,973	1,816,759,085	2,001	3,103,268	21	23,538	824,745	321,871,030	823,107	321,101,737
平成 24 年 1月	2,436,535	2,737,510,588	1,004,580	1,803,539,336	1,002,597	1,800,467,058	1,983	3,072,278	21	23,538	817,788	319,072,671	816,196	318,338,587

(新規裁定)

月 別	通算老齢年金		障 害 年 金		遺 族 年 金		通 算 遺 族 年 金		合 計		老 齢 年 金			
	在 職										計		退 職	
	件数	年金額	件数	年金額	件数	年金額	件数	年金額	件数	年金額	件数	年金額	件数	年金額
平成 23 年 8月	1,674	772,806	58,281	69,612,031	523,722	547,717,618	47,805	12,602,948	616	267,017	90	150,389	87	145,379
9月	1,667	775,648	58,010	69,282,501	521,332	545,272,228	47,512	12,526,617	456	182,772	58	100,098	58	100,098
10月	1,648	762,922	57,725	68,934,282	519,008	542,892,455	47,216	12,447,790	407	148,621	41	73,209	40	71,755
11月	1,630	754,605	57,443	68,584,686	516,691	540,513,400	46,928	12,373,704	309	120,472	32	57,297	31	55,458
12月	1,638	769,293	57,094	68,167,331	513,760	537,504,966	46,505	12,274,688	495	201,199	65	113,762	64	111,861
平成 24 年 1月	1,592	734,084	56,787	67,798,037	511,200	534,892,085	46,159	12,184,922	323	126,387	38	63,155	38	63,155

月 別	老 齢 年 金		通 算 老 齢 年 金				障 害 年 金		遺 族 年 金		通 算 遺 族 年 金			
	在 職		計		退 職								在 職	
	件数	年金額	件数	年金額	件数	年金額	件数	年金額	件数	年金額	件数	年金額		
平成 23 年 8月	3	5,009	500	96,402	500	96,402			16	17,913	1	940	9	1,374
9月			384	74,265	384	74,265			5	5,306	2	1,880	7	1,223
10月	1	1,455	357	70,619	355	69,529	2	1,090	3	2,986	1	940	5	867
11月	1	1,840	266	53,194	266	53,194			6	6,908	3	2,821	2	252
12月	1	1,901	414	75,418	414	75,418			9	9,330	2	1,880	5	809
平成 24 年 1月			272	52,485	272	52,485			9	9,512	1	942	3	294

第5表(続) 月別年金種別別年金受給者状況(新法厚生年金保険)
(月末現在)

月 別	合 計			老 齡 厚 生 年 金									基礎または定額あり		
	計			退 職			在 職			計					
	件数	年金額	(別掲)基礎年金額	件数	年金額	(別掲)基礎年金額	件数	年金額	(別掲)基礎年金額	件数	年金額	(別掲)基礎年金額	件数	年金額	(別掲)基礎年金額
	千円	千円	千円	千円	千円	千円	千円	千円	千円	千円	千円	千円	千円	千円	千円
平成 23 年 8月	26,673,178	22,207,573,799	11,631,984,159	22,226,497	17,723,912,691	11,374,582,103	19,857,803	15,200,359,505	10,739,979,638	2,368,694	2,523,553,186	634,602,465	19,236,029	15,835,677,194	11,374,582,103
9月	26,768,417	22,271,724,835	11,689,770,290	22,308,793	17,776,353,941	11,430,812,662	19,924,199	15,232,693,000	10,788,756,197	2,384,594	2,543,660,940	642,056,465	19,342,259	15,903,181,424	11,430,812,662
10月	26,846,365	22,321,566,895	11,744,513,527	22,375,533	17,816,193,398	11,484,119,232	19,984,123	15,261,439,325	10,834,925,922	2,391,410	2,554,754,073	649,193,310	19,435,712	15,957,465,927	11,484,119,232
11月	26,961,632	22,397,166,278	11,816,342,234	22,478,434	17,880,388,166	11,554,746,459	20,084,471	15,323,297,441	10,899,852,232	2,393,963	2,557,090,725	654,894,227	19,551,561	16,027,663,449	11,554,746,459
12月	27,078,389	22,458,676,251	11,885,320,352	22,577,962	17,925,595,815	11,621,864,584	20,159,805	15,341,662,979	10,956,595,154	2,418,157	2,583,932,836	665,269,430	19,662,851	16,083,453,283	11,621,864,584
平成 24 年 1月	27,156,117	22,503,996,669	11,969,238,145	22,648,339	17,965,302,173	11,704,853,464	20,216,252	15,356,786,104	11,026,058,232	2,432,087	2,608,516,069	678,795,231	19,780,242	16,145,288,528	11,704,853,464

月 別	老 齡 厚 生 年 金														
	基礎または定額あり						基礎及び定額なし		(再 掲) 65 歳 以 上 本 来						
	基礎繰上げあり			基礎繰上げなし					計			退 職			
	件数	年金額	(別掲)基礎年金額	件数	年金額	(別掲)基礎年金額	件数	年金額	件数	年金額	(別掲)基礎年金額	件数	年金額	(別掲)基礎年金額	
	千円	千円	千円	千円	千円	千円	千円	千円	千円	千円	千円	千円	千円	千円	
平成 23 年 8月	1,435,207	500,714,338	704,301,531	17,800,822	15,334,962,856	10,670,280,571	2,990,468	1,888,235,496	15,840,302	12,808,798,721	10,958,797,676	14,966,399	11,749,016,730	10,362,534,040	
9月	1,443,437	503,955,825	709,621,465	17,898,822	15,399,225,599	10,721,191,197	2,966,534	1,873,172,517	15,919,991	12,853,899,797	11,013,371,747	15,035,981	11,783,324,598	10,409,943,400	
10月	1,449,795	506,361,166	714,289,563	17,985,917	15,451,104,760	10,769,829,669	2,939,821	1,858,727,472	15,996,959	12,896,004,496	11,065,964,558	15,103,220	11,815,183,821	10,455,632,733	
11月	1,458,775	509,718,155	720,215,808	18,092,786	15,517,945,294	10,834,530,651	2,926,873	1,852,724,717	16,097,041	12,956,016,076	11,134,821,132	15,195,577	11,866,910,263	10,518,994,423	
12月	1,470,578	513,798,940	727,709,873	18,192,273	15,569,654,343	10,894,154,711	2,915,111	1,842,142,532	16,190,450	13,006,907,837	11,199,044,682	15,275,021	11,902,819,196	10,573,332,452	
平成 24 年 1月	1,478,207	516,260,117	733,451,311	18,302,035	15,629,028,411	10,971,402,152	2,868,097	1,820,013,645	16,308,954	13,078,452,637	11,281,141,759	15,374,732	11,953,762,229	10,642,133,245	

月 別	老 齡 厚 生 年 金												老 齡 相 当		
	(再掲)65歳以上本来			(再 掲) 特 別 支 給									計		
	在 職			計			退 職			在 職			計		
	件数	年金額	(別掲)基礎年金額	件数	年金額	(別掲)基礎年金額	件数	年金額	(別掲)基礎年金額	件数	年金額	(別掲)基礎年金額	件数	年金額	(別掲)基礎年金額
	千円	千円	千円	千円	千円	千円	千円	千円	千円	千円	千円	千円	千円	千円	
平成 23 年 8月	873,903	1,059,781,991	596,263,636	6,177,606	4,696,265,379	209,603,168	4,705,887	3,265,877,272	194,740,718	1,471,719	1,430,388,107	14,862,450	12,131,584	15,707,786,309	6,427,879,678
9月	884,010	1,070,575,200	603,428,347	6,179,215	4,702,696,139	210,402,340	4,701,829	3,263,231,322	195,348,853	1,477,386	1,439,464,817	15,053,487	12,172,243	15,752,348,620	6,458,792,378
10月	893,739	1,080,820,675	610,331,825	6,168,210	4,699,716,520	210,444,086	4,693,827	3,259,598,420	195,217,201	1,474,383	1,440,118,100	15,226,885	12,205,067	15,785,852,293	6,488,013,416
11月	901,464	1,089,105,813	615,826,709	6,170,067	4,703,044,964	211,396,443	4,700,910	3,269,048,061	195,995,490	1,469,157	1,433,996,903	15,400,954	12,257,432	15,841,485,849	6,526,947,099
12月	915,429	1,104,088,642	625,712,230	6,175,147	4,696,544,271	213,412,557	4,695,931	3,250,959,535	197,635,682	1,479,216	1,445,584,736	15,776,875	12,299,893	15,877,547,872	6,562,414,226
平成 24 年 1月	934,222	1,124,690,407	639,008,514	6,126,242	4,664,074,957	213,653,698	4,652,054	3,214,824,884	197,770,821	1,474,188	1,449,250,072	15,882,877	12,338,140	15,911,533,751	6,609,168,191

第5表(続) 月別年金種別別年金受給者状況(新法厚生年金保険)

月 別	老 齡 相 当						通 老 相 当								
	退 職			在 職			計			退 職			在 職		
	件数	年金額	(別掲)基礎年金額	件数	年金額	(別掲)基礎年金額	件数	年金額	(別掲)基礎年金額	件数	年金額	(別掲)基礎年金額	件数	年金額	(別掲)基礎年金額
	千円	千円	千円	千円	千円	千円	千円	千円	千円	千円	千円	千円	千円	千円	千円
平成 23 年 8月	10,226,474	13,322,122,040	5,906,218,307	1,905,110	2,385,664,269	521,661,371	10,094,913	2,016,126,382	4,946,702,425	9,631,329	1,878,237,465	4,833,761,331	463,584	137,888,917	112,941,094
9月	10,254,438	13,347,856,863	5,930,895,570	1,917,805	2,404,491,756	527,896,808	10,136,550	2,024,005,321	4,972,020,284	9,669,761	1,884,836,137	4,857,860,627	466,789	139,169,184	114,159,657
10月	10,282,527	13,371,105,966	5,954,270,705	1,922,540	2,414,746,327	533,742,711	10,170,466	2,030,341,105	4,996,105,816	9,701,596	1,890,333,360	4,880,655,217	468,870	140,007,745	115,450,599
11月	10,332,864	13,424,869,310	5,987,819,071	1,924,568	2,416,616,540	539,128,028	10,221,002	2,038,902,317	5,027,799,359	9,751,607	1,898,428,131	4,912,033,161	469,395	140,474,185	115,766,199
12月	10,356,514	13,435,772,273	6,014,759,834	1,943,379	2,441,775,600	547,654,393	10,278,069	2,048,047,943	5,059,450,358	9,803,291	1,905,890,707	4,941,835,320	474,778	142,157,236	117,615,038
平成 24 年 1月	10,380,367	13,445,676,689	6,049,966,842	1,957,773	2,465,857,062	559,201,349	10,310,199	2,053,768,422	5,095,685,272	9,835,885	1,911,109,415	4,976,091,390	474,314	142,659,007	119,593,882

(新規裁定)

月 別	障 害 厚 生 年 金			遺 族 厚 生 年 金			合 計			老 齡 厚 生 年 金					
										計			退 職		
	件数	年金額	(別掲)基礎年金額	件数	年金額	(別掲)基礎年金額	件数	年金額	(別掲)基礎年金額	件数	年金額	(別掲)基礎年金額	件数	年金額	(別掲)基礎年金額
	千円	千円	千円	千円	千円	千円	千円	千円	千円	千円	千円	千円	千円	千円	千円
平成 23 年 8月	316,256	221,646,656	180,711,578	4,130,425	4,262,014,453	76,690,478	143,401	81,790,976	10,037,805	111,543	50,441,380	7,330,456	81,522	29,785,765	6,245,344
9月	317,345	222,310,255	181,388,508	4,142,279	4,273,060,640	77,569,120	118,075	66,165,831	8,823,996	92,895	41,360,226	6,690,643	67,669	24,234,680	5,754,817
10月	318,194	222,836,797	181,997,223	4,152,638	4,282,536,700	78,397,072	109,214	61,329,386	7,976,326	86,246	38,390,173	6,032,129	63,862	23,189,492	5,181,542
11月	318,482	222,877,107	182,338,188	4,164,716	4,293,901,005	79,257,588	121,068	68,079,220	8,906,039	96,182	43,169,179	7,176,934	71,448	26,134,056	6,124,622
12月	319,462	223,440,630	183,054,645	4,180,965	4,309,639,806	80,401,123	156,728	87,570,722	12,192,512	123,426	54,448,705	9,678,624	89,871	31,151,320	8,282,059
平成 24 年 1月	319,888	223,598,233	183,302,038	4,187,890	4,315,096,263	81,082,644	97,452	54,491,499	7,648,385	77,187	34,241,236	6,133,921	56,532	19,952,007	5,141,884

月 別	老 齡 厚 生 年 金													
	計			基 礎 ま た は 定 額 あ り									基 礎 及 び 定 額 な し	
	在 職			計			基 礎 繰 上 げ あ り			基 礎 繰 上 げ な し				
	件数	年金額	(別掲)基礎年金額	件数	年金額	(別掲)基礎年金額	件数	年金額	(別掲)基礎年金額	件数	年金額	(別掲)基礎年金額	件数	年金額
	千円	千円	千円	千円	千円	千円	千円	千円	千円	千円	千円	千円	千円	千円
平成 23 年 8月	30,021	20,655,614	1,085,112	21,830	9,783,715	7,330,456	4,925	1,821,366	2,171,709	16,905	7,962,349	5,158,747	89,713	40,657,665
9月	25,226	17,125,546	935,825	19,239	8,465,294	6,690,643	5,275	2,156,665	2,243,390	13,964	6,308,629	4,447,253	73,656	32,894,932
10月	22,384	15,200,681	850,587	17,119	7,390,920	6,032,129	3,921	1,563,326	1,693,236	13,198	5,827,594	4,338,893	69,127	30,999,253
11月	24,734	17,035,123	1,052,312	20,955	9,138,621	7,176,934	4,737	1,835,696	2,037,595	16,218	7,302,925	5,139,339	75,227	34,030,558
12月	33,555	23,297,385	1,396,565	27,782	11,758,009	9,678,624	6,814	2,434,304	2,976,127	20,968	9,323,705	6,702,496	95,644	42,690,697
平成 24 年 1月	20,655	14,289,229	992,036	17,395	7,469,451	6,133,921	4,375	1,586,766	1,918,757	13,020	5,882,685	4,215,163	59,792	26,771,785

第5表(続) 月別年金種別別年金受給者状況(新法厚生年金保険)

月 別	老 齡 厚 生 年 金														
	(再 掲) 65 歳 以 上 本 来									(再 掲) 特 別 支 給					
	計			退 職			在 職			計			退 職		
	件数	年金額	(別掲)基礎年金額	件数	年金額	(別掲)基礎年金額	件数	年金額	(別掲)基礎年金額	件数	年金額	(別掲)基礎年金額	件数	年金額	(別掲)基礎年金額
		千円	千円		千円	千円		千円	千円		千円	千円		千円	千円
平成 23 年 8月	8,549	2,058,604	5,053,074	7,120	916,093	4,237,036	1,429	1,142,512	816,038	102,858	48,302,017	2,171,299	74,294	28,825,712	1,927,850
9月	7,305	1,749,778	4,365,126	6,068	689,127	3,631,213	1,237	1,060,652	733,913	85,488	39,568,216	2,243,390	61,520	23,525,877	2,056,554
10月	7,100	1,569,531	4,258,578	5,981	695,106	3,609,996	1,119	874,425	648,582	79,049	36,762,912	1,692,600	57,816	22,478,064	1,517,097
11月	8,475	1,948,468	5,063,899	7,045	786,953	4,229,018	1,430	1,161,516	834,881	87,607	41,167,296	2,037,595	64,330	25,328,908	1,839,621
12月	10,903	2,579,937	6,581,610	9,087	1,051,510	5,501,829	1,816	1,528,427	1,079,782	112,370	51,796,919	2,975,898	80,669	30,071,089	2,687,885
平成 24 年 1月	6,851	1,705,534	4,138,591	5,554	656,338	3,361,483	1,297	1,049,196	777,108	70,236	32,477,278	1,918,074	50,907	19,273,865	1,723,517

月 別	老 齡 厚 生 年 金			老 齡 相 当									通 老 相 当		
	(再 掲) 特 別 支 給			計			退 職			在 職			計		
	在 職			件数	年金額	(別掲)基礎年金額	件数	年金額	(別掲)基礎年金額	件数	年金額	(別掲)基礎年金額	件数	年金額	(別掲)基礎年金額
	件数	年金額	(別掲)基礎年金額												
		千円	千円		千円	千円		千円	千円		千円	千円		千円	千円
平成 23 年 8月	28,564	19,476,305	243,449	47,315	41,751,430	1,542,909	25,194	22,644,653	862,757	22,121	19,106,776	680,152	64,228	8,689,950	5,787,547
9月	23,968	16,042,339	186,836	39,267	34,194,357	1,593,511	20,729	18,328,653	986,058	18,538	15,865,704	607,454	53,628	7,165,869	5,097,131
10月	21,233	14,284,848	175,503	36,440	31,742,856	1,297,800	19,885	17,686,935	769,333	16,555	14,055,921	528,467	49,806	6,647,317	4,734,329
11月	23,277	15,838,388	197,973	40,259	35,643,885	1,517,570	21,968	19,895,780	846,346	18,291	15,748,105	671,224	55,923	7,525,293	5,659,364
12月	31,701	21,725,830	288,014	51,015	44,724,796	2,017,725	26,173	23,162,967	1,141,901	24,842	21,561,830	875,824	72,411	9,723,909	7,660,898
平成 24 年 1月	19,329	13,203,413	194,557	32,051	28,172,980	1,361,291	16,772	14,965,338	726,835	15,279	13,207,642	634,456	45,136	6,068,256	4,772,629

月 別	通 老 相 当						障 害 厚 生 年 金			遺 族 厚 生 年 金		
	退 職			在 職			件数	年金額	(別掲)基礎年金額	件数	年金額	(別掲)基礎年金額
	件数	年金額	(別掲)基礎年金額	件数	年金額	(別掲)基礎年金額						
		千円	千円		千円	千円		千円	千円		千円	千円
平成 23 年 8月	56,328	7,141,112	5,382,588	7,900	1,548,838	404,960	3,278	2,462,213	1,607,705	28,580	28,887,384	1,099,644
9月	46,940	5,906,027	4,768,760	6,688	1,259,842	328,372	2,640	1,963,625	1,236,933	22,540	22,841,980	896,421
10月	43,977	5,502,558	4,412,209	5,829	1,144,759	322,119	2,268	1,711,560	1,099,093	20,700	21,227,653	845,103
11月	49,480	6,238,276	5,278,276	6,443	1,287,017	381,088	1,886	1,406,097	866,006	23,000	23,503,945	863,099
12月	63,698	7,988,353	7,140,158	8,713	1,735,556	520,741	2,835	2,115,269	1,340,049	30,467	31,006,747	1,173,840
平成 24 年 1月	39,760	4,986,668	4,415,049	5,376	1,081,587	357,580	1,843	1,373,201	811,382	18,422	18,877,063	703,082

第5表(続) 月別年金種別別年金受給者状況(旧共済組合計)
(月末現在)

月 別	合 計			退 職 年 金			通 算 退 職 年 金			障 害 年 金			遺 族 年 金			通算遺族年金	
	件数	年金額	(別掲)基礎年金額	件数	年金額	(別掲)基礎年金額	件数	年金額	(別掲)基礎年金額	件数	年金額	(別掲)基礎年金額	件数	年金額	(別掲)基礎年金額	件数	年金額
平成 23 年 8月	623,658	898,176,260	78,994,325	382,373	697,991,058	77,348,198	96,997	26,297,532	1,025,137	5,014	5,477,955	574,366	138,059	168,114,650	46,624	1,215	295,065
9月	621,433	894,094,703	78,982,717	380,949	694,740,566	77,335,724	96,779	26,196,437	1,023,547	4,982	5,439,234	575,017	137,513	167,424,493	48,428	1,210	293,973
10月	619,303	890,087,009	78,977,156	379,556	691,496,636	77,334,133	96,577	26,108,706	1,021,642	4,963	5,409,902	574,758	137,005	166,779,768	46,624	1,202	291,997
11月	616,837	885,503,313	78,956,574	377,991	687,830,548	77,316,874	96,357	26,011,912	1,019,305	4,931	5,366,526	573,772	136,367	166,005,405	46,624	1,191	288,922
12月	614,083	880,262,715	78,931,485	376,197	683,647,686	77,296,492	96,145	25,907,899	1,017,753	4,904	5,333,346	570,616	135,653	165,086,566	46,624	1,184	287,218
平成 24 年 1月	611,773	875,779,198	78,916,001	374,662	680,011,949	77,285,637	95,952	25,810,976	1,015,097	4,886	5,304,845	568,644	135,101	164,366,957	46,624	1,172	284,471

第5表(続) 月別年金種別別年金受給者状況(旧共済組合計 旧法分)
(月末現在)

月 別	合 計		退 職 年 金				減 額 退 職 年 金				通 算 退 職 年 金						
			計	退 職		在 職		計	退 職		在 職		計	退 職		在 職	
	件数	年金額	件数	件数	年金額	件数	年金額	件数	件数	年金額	件数	年金額	件数	件数	年金額	件数	年金額
平成 23 年 8月	246,986	515,357,029	134,759	134,485	336,524,668	274	362,298	54,825	54,736	115,766,799	89	93,644	8,499	8,499	4,068,636		
9月	245,587	512,430,728	133,866	133,590	334,330,897	276	364,193	54,631	54,542	115,361,143	89	93,190	8,425	8,425	4,031,181		
10月	244,265	509,570,964	132,994	132,721	332,133,402	273	360,500	54,473	54,384	115,003,794	89	93,133	8,357	8,357	4,003,080		
11月	242,692	506,196,386	131,951	131,683	329,557,691	268	353,738	54,267	54,181	114,557,656	86	89,659	8,286	8,286	3,967,334		
12月	240,951	502,395,019	130,840	130,575	326,712,966	265	349,262	54,030	53,944	114,021,874	86	89,495	8,197	8,197	3,928,070		
平成 24 年 1月	239,487	499,190,847	129,883	129,619	324,257,499	264	348,177	53,850	53,764	113,617,177	86	89,532	8,117	8,117	3,885,611		

月 別	障 害 年 金					遺 族 年 金					通算遺族年金	
	計	職務上		職務外		計	職務上		職務外			
	件数	件数	年金額	件数	年金額	件数	件数	年金額	件数	年金額	件数	年金額
平成 23 年 8月	2,241	65	74,842	2,176	3,514,594	45,447	253	229,476	45,194	54,427,008	1,215	295,065
9月	2,220	65	74,842	2,155	3,484,083	45,235	253	229,476	44,982	54,167,749	1,210	293,973
10月	2,207	65	74,842	2,142	3,460,193	45,032	252	228,608	44,780	53,921,416	1,202	291,997
11月	2,189	65	74,842	2,124	3,427,049	44,808	250	227,022	44,558	53,652,473	1,191	288,922
12月	2,177	65	74,842	2,112	3,403,483	44,523	249	226,153	44,274	53,301,657	1,184	287,218
平成 24 年 1月	2,163	66	76,820	2,097	3,378,371	44,302	249	226,153	44,053	53,027,036	1,172	284,471

第5表(続) 月別年金種別別年金受給者状況(旧共済組合計 新法分)
(月末現在)

月 別	合 計			退 職 共 済 年 金										
				計						特 別 支 給				
				退 職		在 職		計		退 職				
	件数	年金額	(別掲)基礎年金額	件数	年金額	(別掲)基礎年金額	件数	年金額	件数	年金額	件数	年金額	件数	年金額
平成 23 年 8月	376,672	382,819,231	78,994,325	281,287	267,472,546	78,373,336	276,327	263,581,542	4,960	3,891,004	5,963	6,066,015	4,949	4,875,011
9月	375,846	381,663,975	78,982,717	280,806	266,756,398	78,359,272	275,893	262,923,286	4,913	3,833,112	5,762	5,852,062	4,791	4,706,828
10月	375,038	380,516,045	78,977,156	280,309	266,011,433	78,355,775	275,424	262,219,250	4,885	3,792,183	5,592	5,675,549	4,641	4,554,031
11月	374,145	379,306,927	78,956,574	279,844	265,316,381	78,336,179	275,027	261,582,105	4,817	3,734,276	5,423	5,496,043	4,501	4,410,721
12月	373,132	377,867,696	78,931,485	279,275	264,453,918	78,314,245	274,517	260,783,674	4,758	3,670,244	5,215	5,289,600	4,332	4,247,446
平成 24 年 1月	372,286	376,588,351	78,916,001	278,764	263,624,929	78,300,734	274,108	260,037,769	4,656	3,587,160	4,940	5,001,670	4,107	4,017,328

月 別	退 職 共 済 年 金													
	特 別 支 給		(再 掲) 繰 上 げ 支 給						本 来 支 給					
	在 職		計		退 職		在 職		計		(再掲)減額あり			
	件数	年金額	件数	年金額	件数	年金額	件数	年金額	件数	年金額	(別掲)基礎年金額	件数	年金額	
平成 23 年 8月	1,014	1,191,004	3,901	3,364,532	3,495	2,983,232	406	381,300	275,324	261,406,531	78,319,287	79,304	88,509,428	
9月	971	1,145,234	3,764	3,238,079	3,378	2,873,851	386	364,227	275,044	260,904,336	78,305,884	79,314	88,403,035	
10月	951	1,121,518	3,648	3,131,378	3,275	2,780,124	373	351,254	274,717	260,335,884	78,302,817	79,325	88,288,596	
11月	922	1,085,322	3,532	3,022,276	3,173	2,686,940	359	335,336	274,421	259,820,339	78,282,810	79,306	88,153,794	
12月	883	1,042,154	3,367	2,872,541	3,029	2,556,565	338	315,976	274,060	259,164,319	78,264,288	79,273	87,979,631	
平成 24 年 1月	833	984,342	3,183	2,704,123	2,868	2,409,865	315	294,258	273,824	258,623,259	78,254,112	79,311	87,878,263	

月 別	退 職 共 済 年 金													
	退 年 相 当							通 退 相 当						
	計			退 職		在 職		計			退 職		在 職	
	件数	年金額	(別掲)基礎年金額	件数	年金額	件数	年金額	件数	年金額	(別掲)基礎年金額	件数	年金額	件数	年金額
平成 23 年 8月	192,789	245,243,650	77,348,198	189,357	241,675,798	3,432	3,567,851	88,498	22,228,896	1,025,137	86,970	21,905,743	1,528	323,153
9月	192,452	244,591,142	77,335,724	189,056	241,080,751	3,396	3,510,391	88,354	22,165,256	1,023,547	86,837	21,842,535	1,517	322,721
10月	192,089	243,905,807	77,334,133	188,713	240,432,398	3,376	3,473,409	88,220	22,105,626	1,021,642	86,711	21,786,852	1,509	318,774
11月	191,773	243,271,804	77,316,874	188,443	239,849,945	3,330	3,421,859	88,071	22,044,577	1,019,305	86,584	21,732,160	1,487	312,417
12月	191,327	242,474,090	77,296,492	188,049	239,116,074	3,278	3,358,016	87,948	21,979,828	1,017,753	86,468	21,667,600	1,480	312,228
平成 24 年 1月	190,929	241,699,564	77,285,637	187,711	238,416,357	3,218	3,283,208	87,835	21,925,365	1,015,097	86,397	21,621,413	1,438	303,952

月 別	障 害 共 済 年 金							遺 族 共 済 年 金						
	計			職 務 上		職 務 外		計			職 務 上		職 務 外	
	件数	年金額	(別掲)基礎年金額	件数	年金額	件数	年金額	件数	年金額	(別掲)基礎年金額	件数	年金額	件数	年金額
	平成 23 年 8月	2,773	1,888,519	574,366	143	120,901	2,630	1,767,618	92,612	113,458,166	46,624	279	240,383	92,333
9月	2,762	1,880,309	575,017	143	120,901	2,619	1,759,408	92,278	113,027,268	48,428	280	239,845	91,998	112,787,424
10月	2,756	1,874,867	574,758	143	120,901	2,613	1,753,966	91,973	112,629,745	46,624	279	239,594	91,694	112,390,151
11月	2,742	1,864,635	573,772	143	120,674	2,599	1,743,961	91,559	112,125,910	46,624	278	238,817	91,281	111,887,093
12月	2,727	1,855,022	570,616	143	120,674	2,584	1,734,348	91,130	111,558,756	46,624	276	236,749	90,854	111,322,007
平成 24 年 1月	2,723	1,849,654	568,644	143	120,447	2,580	1,729,207	90,799	111,113,768	46,624	275	235,580	90,524	110,878,188

第6表 都道府県別保険料徴収状況

都道府県別	保 険 料 徴 収 状 況 (年 度 累 計)			
	徴収決定済額	収納済額	不納欠損額	収納未済額
	千円	千円	千円	千円
平成 23 年 8月	10,328,858,884	9,755,237,998	8,432,769	565,188,117
9月	12,057,464,108	11,504,216,460	11,470,859	541,776,789
10月	13,765,561,581	13,216,754,203	12,548,664	536,258,714
11月	15,466,073,163	14,916,856,797	13,805,477	535,410,889
12月	16,095,530,198	15,253,580,363	16,097,504	825,852,331
平成 24 年 1月	20,425,387,368	19,856,091,727	19,284,379	550,011,262
北海道	572,387,449	549,748,487	844,672	21,794,291
青森	116,308,298	111,030,057	148,741	5,129,501
岩手	115,868,286	110,800,719	89,134	4,978,434
宮城	246,978,757	232,909,499	138,557	13,930,701
秋田	92,708,194	91,371,563	34,583	1,302,048
山形	121,422,600	118,434,350	102,719	2,885,531
福島	202,049,272	191,310,210	157,564	10,581,498
茨城	277,038,712	268,562,082	343,617	8,133,013
栃木	202,378,686	195,104,932	331,944	6,941,809
群馬	225,880,239	221,407,732	272,267	4,200,240
埼玉県	558,801,620	538,356,525	1,133,776	19,311,319
千葉県	428,972,609	414,276,895	429,722	14,265,993
東京都	6,686,576,380	6,546,823,009	2,839,912	136,913,459
神奈川県	993,570,974	967,111,493	699,462	25,760,020
新潟県	344,101,051	338,799,436	298,943	5,002,672
富山県	173,706,539	170,349,921	135,516	3,221,103
石川県	145,818,617	142,255,545	144,365	3,418,707
福井県	102,477,618	100,135,595	83,046	2,258,977
山梨県	87,764,880	84,734,924	49,096	2,980,861
長野県	261,100,183	256,416,643	105,611	4,577,930
岐阜県	242,530,161	234,427,558	279,931	7,822,672
静岡県	514,650,179	500,843,958	693,882	13,112,340
愛知県	1,359,533,519	1,330,017,406	1,288,855	28,227,258
三重県	188,847,171	182,004,882	238,078	6,604,211
滋賀県	140,776,666	137,491,625	107,756	3,177,285
京都府	350,114,723	340,867,098	291,558	8,956,067
大阪府	1,963,134,981	1,899,962,727	3,059,821	60,112,432
兵庫県	605,047,674	586,787,723	887,007	17,372,943
奈良県	90,381,443	86,788,753	112,122	3,480,568
和歌山県	85,606,943	82,979,755	79,493	2,547,695
鳥取県	55,710,843	54,149,523	71,690	1,489,630
島根県	75,282,837	73,332,860	78,136	1,871,841
岡山県	228,065,952	218,924,693	274,741	8,866,518
広島県	406,594,159	389,111,786	602,520	16,879,854
山口県	159,413,139	155,418,909	145,931	3,848,298
徳島県	79,485,900	75,046,361	166,747	4,272,792
香川県	135,832,986	132,150,856	64,936	3,617,193
愛媛県	168,637,859	164,569,614	263,430	3,804,815
高知県	73,862,485	70,833,280	124,730	2,904,475
福岡県	658,718,653	636,358,504	975,989	21,384,160
佐賀県	81,269,407	78,049,161	129,367	3,090,879
長崎県	129,085,414	122,731,343	148,792	6,205,280
熊本県	164,093,557	158,431,718	248,840	5,412,998
大宮	117,970,247	112,503,279	224,304	5,242,665
宮崎県	116,817,400	113,274,191	137,747	3,405,462
鹿児島県	160,633,712	154,284,722	120,449	6,228,541
沖縄県	117,378,394	114,809,826	84,284	2,484,284

注 徴収決定済額は、前年度からの繰越額（4月分 295,733,723千円・5月分 181,324,632千円）を含む。

第7表 月別一時金状況

(厚生年金保険)

月 別	合 計		障 害 手 当 金		脱 退 手 当 金		脱 退 一 時 金	
	件 数	金 額	件 数	金 額	件 数	金 額	件 数	金 額
		千円		千円		千円		千円
平成 23 年 8月	7,495	2,218,614	18	25,946	634	66,374	6,843	2,126,294
9月	6,524	2,032,465	14	23,369	400	45,925	6,110	1,963,171
10月	6,438	2,007,902	16	25,007	603	62,111	5,819	1,920,783
11月	6,183	2,034,554	9	14,637	537	58,743	5,637	1,961,174
12月	6,196	1,551,760	17	23,827	525	56,321	5,654	1,471,611
平成 24 年 1月	6,281	1,872,111	15	21,253	536	55,951	5,730	1,794,907

第8表 都道府県別適用状況

都道府県別	被 保 険 者 数														付加年金 被保険者数
	総 数			第 1 号 被 保 険 者			任 意 加 入 被 保 険 者			(再掲) 60～64歳 任意加入	(再掲) 65歳以上 任意加入	第 3 号 被 保 険 者			
	合 計	男 子	女 子	合 計	男 子	女 子	合 計	男 子	女 子			合 計	男 子	女 子	
平成 23 年 8月	28,965,755	9,824,792	19,140,963	18,656,469	9,601,159	9,055,310	340,615	107,632	232,983	281,299	12,477	9,968,671	116,001	9,852,670	908,383
9月	28,930,717	9,817,877	19,112,840	18,641,380	9,594,814	9,046,566	339,681	107,526	232,155	280,013	12,494	9,949,656	115,537	9,834,119	904,349
10月	28,922,116	9,823,738	19,098,378	18,653,469	9,601,031	9,052,438	338,231	107,307	230,924	278,405	12,506	9,930,416	115,400	9,815,016	900,910
11月	28,917,405	9,829,212	19,088,193	18,658,108	9,606,864	9,051,244	336,220	106,891	229,329	276,365	12,577	9,923,077	115,457	9,807,620	895,101
12月	28,876,384	9,822,957	19,053,427	18,713,218	9,604,338	9,108,880	334,460	106,586	227,874	274,653	12,591	9,828,706	112,033	9,716,673	889,165
平成 24 年 1月	28,862,886	9,838,196	19,024,690	18,737,414	9,620,938	9,116,476	331,473	106,137	225,336	271,607	12,768	9,793,999	111,121	9,682,878	882,908
北海道	1,291,294	421,281	870,013	825,558	410,523	415,035	20,693	5,642	15,051	18,848	611	445,043	5,116	439,927	60,275
青森	318,135	123,631	194,504	232,616	121,130	111,486	2,696	1,066	1,630	2,381	149	82,823	1,435	81,388	8,756
岩手	267,686	98,706	168,980	184,205	96,532	87,673	2,436	842	1,594	2,131	69	81,045	1,332	79,713	9,211
宮城	536,702	188,652	348,050	357,841	185,707	172,134	3,846	1,259	2,587	3,153	183	175,015	1,686	173,329	15,867
秋田	211,063	78,124	132,939	146,349	76,471	69,878	1,566	586	980	1,338	83	63,148	1,067	62,081	6,540
山形	212,890	82,156	130,734	151,994	80,654	71,340	1,096	402	694	855	45	59,800	1,100	58,700	8,699
福島	416,683	152,223	264,460	286,207	149,510	136,697	2,516	1,038	1,478	2,056	162	127,960	1,675	126,285	10,982
茨城	702,463	252,806	449,657	472,352	249,206	223,146	6,251	2,023	4,228	5,085	280	223,860	1,577	222,283	17,454
栃木	461,829	160,589	301,240	304,925	158,183	146,742	3,132	1,132	2,000	2,432	207	153,772	1,274	152,498	12,130
群馬	456,501	160,707	295,794	302,993	158,227	144,766	3,249	1,180	2,069	2,686	128	150,259	1,300	148,959	14,707
埼玉県	1,728,393	584,188	1,144,205	1,093,304	573,668	519,636	19,797	6,494	13,303	15,948	934	615,292	4,026	611,266	46,151
千葉県	1,458,777	485,383	973,394	910,576	476,355	434,221	19,028	5,514	13,514	15,263	692	529,173	3,514	525,659	54,496
東京都	3,168,997	1,174,353	1,994,644	2,195,446	1,146,768	1,048,678	49,092	17,314	31,778	34,898	1,879	924,459	10,271	914,188	111,183
神奈川県	2,132,390	681,482	1,450,908	1,298,193	667,392	630,801	28,804	8,795	20,009	22,653	919	805,393	5,295	800,098	63,066
新潟	448,122	158,606	289,516	298,125	155,567	142,558	3,641	1,137	2,504	3,063	82	146,356	1,902	144,454	16,416
富山	189,051	63,512	125,539	119,632	62,316	57,316	1,909	611	1,298	1,600	49	67,510	585	66,925	8,420
石川	223,801	79,285	144,516	148,375	77,640	70,735	2,021	701	1,320	1,665	98	73,405	944	72,461	5,457
福井	144,372	51,431	92,941	95,802	50,447	45,355	1,140	418	722	944	41	47,430	566	46,864	4,529
山梨	191,007	70,223	120,784	131,240	69,053	62,187	1,272	502	770	946	85	58,495	668	57,827	4,153
長野	431,570	150,162	281,408	282,083	147,223	134,860	3,457	1,267	2,190	2,760	94	146,030	1,672	144,358	13,197
岐阜	452,202	144,625	307,577	282,857	142,187	140,670	3,659	1,102	2,557	2,991	113	165,686	1,336	164,350	12,080
静岡県	805,792	267,347	538,445	511,221	263,332	247,889	5,576	1,943	3,633	4,207	247	288,995	2,072	286,923	24,843
愛知県	1,700,139	514,462	1,185,677	1,005,013	505,765	499,248	14,098	4,242	9,856	11,384	555	681,028	4,455	676,573	38,314
三重	394,919	122,726	272,193	240,773	120,230	120,543	3,727	1,119	2,608	3,202	110	150,419	1,377	149,042	11,684
滋賀	305,968	93,867	212,101	181,022	92,074	88,948	2,104	624	1,480	1,675	50	122,842	1,169	121,673	8,975
京都	593,427	204,636	388,791	392,776	198,554	194,222	8,933	2,814	6,119	7,604	324	191,718	3,268	188,450	19,333
大阪	2,139,019	732,347	1,406,672	1,414,488	713,665	700,823	29,061	9,028	20,033	24,893	1,501	695,470	9,654	685,816	57,174
兵庫県	1,293,544	400,209	893,335	790,264	390,448	399,816	16,473	4,723	11,750	13,930	562	486,807	5,038	481,769	40,090
奈良	335,425	104,923	230,502	208,606	102,185	106,421	4,744	1,211	3,533	4,064	113	122,075	1,527	120,548	10,380
和歌山	237,350	82,234	155,116	160,546	80,402	80,144	2,411	723	1,688	2,083	106	74,393	1,109	73,284	6,631
鳥取	112,476	42,417	70,059	78,172	41,126	37,046	1,099	389	710	940	31	33,205	902	32,303	3,305
島根	117,355	41,860	75,495	77,737	40,714	37,023	833	313	520	687	37	38,785	833	37,952	2,376
岡山	381,617	123,078	258,539	236,012	119,734	116,278	4,048	1,239	2,809	3,468	132	141,557	2,105	139,452	12,817
広島	608,515	189,424	419,091	369,773	184,822	184,951	7,163	2,038	5,125	6,154	229	231,579	2,564	229,015	19,064
山口	287,030	89,006	198,024	174,064	86,918	87,146	3,105	885	2,220	2,683	84	109,861	1,203	108,658	8,229
徳島	157,766	57,259	100,507	108,270	55,295	52,975	2,035	764	1,271	1,800	93	47,461	1,200	46,261	4,099
香川	195,431	64,562	130,869	122,392	62,847	59,545	2,072	658	1,414	1,818	47	70,967	1,057	69,910	5,831
愛媛	310,272	105,322	204,950	201,291	102,714	98,577	3,283	1,019	2,264	2,876	125	105,698	1,589	104,109	9,394
高知	151,093	61,187	89,906	111,669	58,673	52,996	2,315	871	1,444	2,106	84	37,109	1,643	35,466	4,775
福岡	1,156,129	387,060	769,069	748,116	376,525	371,591	14,165	4,344	9,821	12,288	560	393,848	6,191	387,657	30,534
佐賀	176,438	64,630	111,808	120,900	63,042	57,858	1,266	445	821	1,038	44	54,272	1,143	53,129	5,216
長崎	317,580	114,942	202,638	218,654	112,346	106,308	3,297	1,151	2,146	2,825	143	95,629	1,445	94,184	9,145
熊本	398,726	148,683	250,043	280,232	145,131	135,101	3,564	1,236	2,328	3,015	129	114,930	2,316	112,614	14,809
大宮	236,297	76,443	159,854	147,779	74,303	73,476	2,864	887	1,977	2,548	125	85,654	1,253	84,401	6,483
鹿嶋	248,155	92,830	155,325	173,710	90,178	83,532	2,760	1,083	1,677	2,419	114	71,685	1,569	70,116	9,364
鹿嶋	368,703	127,366	241,337	239,531	123,600	115,931	4,209	1,552	2,657	3,734	159	124,963	2,214	122,749	10,872
沖繩	389,792	167,251	222,541	303,730	161,556	142,174	4,967	1,811	3,156	4,470	161	81,095	3,884	77,211	5,402

第8表(続) 都道府県別適用状況

都道府県別	資格取得者数													
	総数			第1号被保険者			(再掲) 学生の 新規加入	(再掲) 20歳到達に よる新規加入	任意加入被保険者			第3号被保険者		
	合計	男子	女子	合計	男子	女子			合計	男子	女子	合計	男子	女子
平成23年8月	538,301	193,318	344,983	425,013	185,958	239,055	34,542	64,298	8,774	2,948	5,826	104,514	4,412	100,102
9月	411,282	152,499	258,783	328,061	146,930	181,131	30,640	59,837	7,632	2,583	5,049	75,589	2,986	72,603
10月	475,757	174,706	301,051	379,309	168,304	211,005	31,845	59,482	8,079	2,724	5,355	88,369	3,678	84,691
11月	464,345	168,621	295,724	363,123	162,316	200,807	28,973	59,380	7,157	2,426	4,731	94,065	3,879	90,186
12月	471,005	148,400	322,605	386,824	142,878	243,946	25,136	54,637	6,866	2,352	4,514	77,315	3,170	74,145
平成24年1月	487,678	176,976	310,702	386,282	170,334	215,948	31,264	64,750	7,889	2,784	5,105	93,507	3,858	89,649
北海道	28,424	10,606	17,818	22,102	10,139	11,963	142	3,765	597	232	365	5,725	235	5,490
青森	5,827	2,301	3,526	4,780	2,226	2,554	329	626	56	23	33	991	52	939
岩手	4,875	1,819	3,056	3,830	1,756	2,074	544	362	74	29	45	971	34	937
宮城	9,692	3,389	6,303	7,511	3,270	4,241	203	1,536	122	56	66	2,059	63	1,996
秋田	3,837	1,556	2,281	3,072	1,487	1,585	337	295	35	14	21	730	55	675
山形	4,426	1,716	2,710	3,629	1,660	1,969	438	295	27	11	16	770	45	725
福島	7,050	2,605	4,445	5,394	2,507	2,887	453	823	78	38	40	1,578	60	1,518
茨城	10,749	4,131	6,618	8,709	4,017	4,692	818	1,338	179	70	109	1,861	44	1,817
栃木	7,853	2,963	4,890	6,315	2,882	3,433	647	1,246	86	35	51	1,452	46	1,406
群馬	7,953	3,075	4,878	6,427	2,989	3,438	634	953	92	37	55	1,434	49	1,385
埼玉県	28,805	10,737	18,068	23,083	10,423	12,660	1,704	4,512	456	171	285	5,266	143	5,123
千葉県	23,360	7,917	15,443	18,311	7,647	10,664	1,305	3,203	434	136	298	4,615	134	4,481
東京都	50,501	17,976	32,525	40,368	17,302	23,066	1,833	7,711	942	320	622	9,191	354	8,837
神奈川県	33,247	11,235	22,012	26,001	10,802	15,199	272	6,564	624	234	390	6,622	199	6,423
新潟	8,671	3,441	5,230	7,119	3,332	3,787	1,152	507	119	42	77	1,433	67	1,366
富山県	4,059	1,577	2,482	3,226	1,531	1,695	390	359	35	11	24	798	35	763
石川県	4,759	1,823	2,936	3,729	1,755	1,974	483	362	64	27	37	966	41	925
福井県	2,836	1,104	1,732	2,273	1,064	1,209	310	257	29	10	19	534	30	504
山梨県	3,320	1,232	2,088	2,664	1,195	1,469	234	468	38	11	27	618	26	592
長野県	7,380	2,852	4,528	5,954	2,760	3,194	752	939	94	32	62	1,332	60	1,272
岐阜県	7,488	2,734	4,754	6,040	2,664	3,376	913	590	122	32	90	1,326	38	1,288
静岡県	13,752	5,087	8,665	10,691	4,950	5,741	1,363	1,347	167	57	110	2,894	80	2,814
愛知県	24,749	8,529	16,220	19,037	8,267	10,770	2,874	2,636	349	111	238	5,363	151	5,212
三重県	6,456	2,210	4,246	5,007	2,123	2,884	498	728	97	29	68	1,352	58	1,294
滋賀県	5,388	1,947	3,441	4,216	1,895	2,321	400	699	48	12	36	1,124	40	1,084
東京都	10,393	3,952	6,441	8,368	3,789	4,579	5	2,075	188	62	126	1,837	101	1,736
大阪府	33,738	11,852	21,886	26,749	11,366	15,383	2,010	4,671	606	204	402	6,383	282	6,101
兵庫県	19,745	6,992	12,753	15,515	6,715	8,800	1,645	2,544	351	111	240	3,879	166	3,713
奈良県	5,345	1,952	3,393	4,324	1,885	2,439	535	1,194	101	26	75	920	41	879
和歌山県	3,256	1,117	2,139	2,476	1,058	1,418	324	421	65	19	46	715	40	675
鳥取県	2,577	1,058	1,519	2,257	1,020	1,237	167	216	26	12	14	294	26	268
島根県	2,259	908	1,351	1,832	869	963	277	145	20	3	17	407	36	371
岡山県	7,207	2,643	4,564	5,692	2,525	3,167	315	1,268	137	45	92	1,378	73	1,305
広島県	10,410	3,797	6,613	8,488	3,665	4,823	871	1,328	190	59	131	1,732	73	1,659
山口県	5,223	1,918	3,305	4,073	1,828	2,245	582	408	93	30	63	1,057	60	997
徳島県	2,585	991	1,594	1,999	931	1,068	321	339	47	21	26	539	39	500
香川県	3,726	1,323	2,403	2,910	1,271	1,639	580	230	38	17	21	778	35	743
愛媛県	4,890	1,865	3,025	4,033	1,786	2,247	592	542	77	28	49	780	51	729
高知県	2,638	956	1,682	1,999	857	1,142	517	517	66	28	38	573	71	502
福岡県	22,465	7,829	14,636	17,914	7,525	10,389	1,626	2,333	303	109	194	4,248	195	4,053
佐賀県	3,514	1,229	2,285	2,777	1,166	1,611	238	368	38	15	23	699	48	651
長崎県	4,930	1,784	3,146	3,876	1,696	2,180	450	509	102	39	63	952	49	903
熊本県	6,322	2,320	4,002	4,993	2,235	2,758	597	741	93	25	68	1,236	60	1,176
大分県	4,273	1,547	2,726	3,287	1,473	1,814	378	378	81	24	57	905	50	855
宮崎県	4,630	1,705	2,925	3,563	1,609	1,954	326	442	79	37	42	988	59	929
鹿児島県	6,046	2,140	3,906	4,627	2,031	2,596	303	820	102	33	69	1,317	76	1,241
沖縄県	6,049	2,536	3,513	5,042	2,391	2,651	94	1,140	122	57	65	885	88	797

第8表(続) 都道府県別適用状況

都道府県別	資格喪失者数											
	総数			第1号被保険者			任意加入被保険者			第3号被保険者		
	合計	男子	女子	合計	男子	女子	合計	男子	女子	合計	男子	女子
平成23年8月	502,181	174,299	327,882	382,448	167,273	215,175	9,658	3,008	6,650	110,075	4,018	106,057
9月	446,341	159,428	286,913	343,173	153,289	189,884	8,566	2,689	5,877	94,602	3,450	91,152
10月	484,370	168,851	315,519	367,232	162,093	205,139	9,531	2,943	6,588	107,607	3,815	103,792
11月	469,084	163,156	305,928	358,513	156,492	202,021	9,168	2,842	6,326	101,403	3,822	97,581
12月	512,037	154,662	357,375	331,726	145,411	186,315	8,626	2,657	5,969	171,685	6,594	165,091
平成24年1月	501,198	161,749	339,449	362,110	153,746	208,364	10,876	3,233	7,643	128,212	4,770	123,442
北海道	25,950	7,562	18,388	17,764	7,203	10,561	682	167	515	7,504	192	7,312
青森	5,707	2,017	3,690	4,348	1,920	2,428	99	33	66	1,260	64	1,196
岩手	5,887	2,233	3,654	4,545	2,145	2,400	103	35	68	1,239	53	1,186
宮城	10,951	3,685	7,266	8,278	3,561	4,717	132	50	82	2,541	74	2,467
秋田	4,139	1,486	2,653	3,179	1,408	1,771	54	20	34	906	58	848
山形	4,759	1,784	2,975	3,675	1,709	1,966	71	22	49	1,013	53	960
福島	8,650	3,093	5,557	6,660	3,671	2,989	92	28	64	1,898	76	1,822
茨城	11,277	3,743	7,534	8,336	3,620	4,716	215	60	155	2,726	63	2,663
栃木	7,837	2,703	5,134	5,901	2,627	3,274	95	36	59	1,841	40	1,801
群馬	7,998	2,784	5,214	5,807	2,675	3,132	122	51	71	2,069	58	2,011
埼玉県	28,305	9,121	19,184	20,559	8,764	11,795	620	188	432	7,126	169	6,957
千葉県	24,344	7,228	17,116	16,965	6,887	10,078	662	184	478	6,717	157	6,560
東京都	51,187	16,383	34,804	37,676	15,509	22,167	1,338	409	929	12,173	465	11,708
神奈川県	34,531	10,155	24,376	24,276	9,687	14,589	910	248	662	9,345	220	9,125
	8,563	2,989	5,574	6,184	2,855	3,329	133	42	91	2,246	92	2,154
富山県	3,927	1,383	2,544	2,851	1,325	1,526	80	24	56	996	34	962
石川県	4,375	1,427	2,948	3,151	1,364	1,787	65	24	41	1,159	39	1,120
福井県	2,775	922	1,853	2,044	877	1,167	40	15	25	691	30	661
山梨県	3,454	1,147	2,307	2,493	1,083	1,410	45	19	26	916	45	871
長野県	7,589	2,652	4,937	5,567	2,527	3,040	153	48	105	1,869	77	1,792
岐阜県	8,132	2,630	5,502	5,815	2,532	3,283	109	29	80	2,208	69	2,139
静岡県	14,324	4,858	9,466	10,675	4,702	5,973	202	51	151	3,447	105	3,342
愛知県	26,527	8,095	18,432	19,026	7,766	11,260	452	130	322	7,049	199	6,850
三重県	6,882	2,178	4,704	4,916	2,084	2,832	113	34	79	1,853	60	1,793
滋賀県	5,194	1,590	3,604	3,692	1,523	2,169	83	25	58	1,419	42	1,377
東京都	9,772	3,154	6,618	7,060	2,965	4,095	258	71	187	2,454	118	2,336
大阪府	34,841	10,874	23,967	24,570	10,170	14,400	958	276	682	9,313	428	8,885
兵庫県	20,307	6,285	14,022	14,686	5,990	8,696	507	133	374	5,114	162	4,952
奈良県	5,092	1,538	3,554	3,586	1,458	2,128	137	33	104	1,369	47	1,322
和歌山県	3,648	1,170	2,478	2,808	1,115	1,693	80	23	57	760	32	728
鳥取県	2,534	917	1,617	1,850	850	1,000	58	21	37	626	46	580
島根県	2,531	838	1,693	1,798	783	1,015	47	10	37	686	45	641
岡山県	7,228	2,249	4,979	5,031	2,083	2,948	171	65	106	2,026	101	1,925
広島県	10,842	3,412	7,430	7,585	3,217	4,368	255	68	187	3,002	127	2,875
山口県	5,164	1,584	3,580	3,652	1,503	2,149	119	34	85	1,393	47	1,346
徳島県	2,874	1,033	1,841	2,133	974	1,159	47	19	28	694	40	654
香川県	3,586	1,114	2,472	2,493	1,042	1,451	69	18	51	1,024	54	970
愛媛県	5,094	1,777	3,317	3,691	1,668	2,023	115	34	81	1,288	75	1,213
高知県	2,805	984	1,821	2,101	895	1,206	92	32	60	612	57	555
福岡県	22,667	6,985	15,682	15,807	6,529	9,278	483	132	351	6,377	324	6,053
佐賀県	3,462	1,145	2,317	2,528	1,069	1,459	43	15	28	891	61	830
長崎県	5,581	1,892	3,689	4,088	1,789	2,299	123	47	76	1,370	56	1,314
熊本県	7,390	2,618	4,772	5,537	2,481	3,056	134	45	89	1,719	92	1,627
大宮	4,497	1,500	2,997	3,204	1,420	1,784	102	34	68	1,191	46	1,145
宮崎県	5,004	1,741	3,263	3,652	1,627	2,025	124	49	75	1,228	65	1,163
鹿児島県	6,584	2,416	4,168	4,793	2,276	2,517	151	46	105	1,640	94	1,546
沖縄県	6,431	2,675	3,756	5,074	2,500	2,574	133	56	77	1,224	119	1,105

注 任意加入被保険者の資格喪失には、第3号被保険者への切替の者も含まれている。

第8表(続) 都道府県別適用状況

都道府県別	保険料免除・学生納付特例・若年者納付猶予被保険者数										
	免除者数						学生納付特例者数 (特例率)	若年納付猶予者数 (猶予率)			
	(免除率)	法定免除	申請免除 (全額)	申請免除 (3/4)	申請免除 (半額)	申請免除 (1/4)					
平成 23 年 8月	2,820,732	15.1	1,286,294	1,397,492	78,710	42,627	15,609	1,229,188	6.6	230,884	1.2
9月	3,169,445	17.0	1,289,836	1,662,464	124,242	67,510	25,393	1,307,681	7.0	278,737	1.5
10月	3,445,128	18.5	1,293,171	1,866,969	162,461	88,344	34,183	1,387,948	7.4	317,574	1.7
11月	3,608,075	19.3	1,296,316	1,983,791	185,967	101,709	40,292	1,458,250	7.8	338,184	1.8
12月	3,714,070	19.8	1,299,539	2,055,480	202,338	111,649	45,064	1,512,388	8.1	350,084	1.9
平成 24 年 1月	3,862,929	20.6	1,300,174	2,159,597	224,559	126,246	52,353	1,576,356	8.4	367,656	2.0
北海道	251,364	30.4	92,026	130,514	15,373	9,696	3,755	63,284	7.7	19,845	2.4
青森	74,714	32.1	20,509	44,137	6,045	2,981	1,042	13,757	5.9	4,608	2.0
岩手	47,742	25.9	16,392	25,818	3,170	1,767	595	10,730	5.8	3,020	1.6
宮城	78,564	22.0	21,967	49,390	4,063	2,259	885	27,274	7.6	7,027	2.0
秋田	41,371	28.3	13,206	22,740	3,241	1,652	532	10,413	7.1	2,917	2.0
山形	33,568	22.1	11,006	17,549	2,957	1,484	572	12,208	8.0	2,959	1.9
福島	71,278	24.9	20,521	44,343	3,667	1,942	805	19,976	7.0	5,623	2.0
茨城	83,626	17.7	23,707	51,255	4,847	2,675	1,142	37,961	8.0	8,231	1.7
栃木	52,786	17.3	18,445	29,256	2,735	1,601	749	23,058	7.6	5,467	1.8
群馬	52,968	17.5	16,687	29,821	3,567	1,973	920	24,218	8.0	5,537	1.8
埼玉県	152,428	13.9	54,731	81,350	8,892	5,075	2,380	93,684	8.6	20,723	1.9
千葉県	123,034	13.5	47,260	64,419	6,191	3,638	1,526	78,963	8.7	16,221	1.8
東京都	284,237	12.9	112,685	144,623	13,980	8,914	4,035	177,124	8.1	32,949	1.5
神奈川県	169,128	13.0	77,219	77,010	7,842	4,820	2,237	106,900	8.2	21,089	1.6
新潟	59,992	20.1	23,798	29,314	3,951	2,133	796	27,163	9.1	6,641	2.2
富山	18,089	15.1	8,130	8,252	969	517	221	11,475	9.6	1,632	1.4
石川	27,133	18.3	9,519	14,210	1,834	1,060	510	15,921	10.7	3,047	2.1
福井	18,244	19.0	6,089	9,601	1,407	815	332	8,776	9.2	2,063	2.2
山梨	24,513	18.7	7,478	13,777	1,787	980	491	12,693	9.7	2,763	2.1
長野	51,554	18.3	18,856	26,784	3,299	1,806	809	21,715	7.7	5,011	1.8
岐阜	45,302	16.0	15,144	24,724	3,106	1,658	670	23,336	8.3	4,682	1.7
静岡県	76,357	14.9	30,401	38,361	4,123	2,296	1,176	41,559	8.1	8,513	1.7
愛知県	158,960	15.8	54,312	88,046	8,966	5,205	2,431	76,886	7.7	17,088	1.7
三重	42,230	17.5	16,403	22,026	2,179	1,121	501	19,443	8.1	3,969	1.6
滋賀	33,015	18.2	10,715	18,791	2,036	1,040	433	19,379	10.7	4,167	2.3
東京都	95,334	24.3	30,239	56,118	5,235	2,669	1,073	40,164	10.2	8,464	2.2
大阪府	357,306	25.3	111,979	212,614	18,429	10,077	4,207	113,763	8.0	31,417	2.2
兵庫県	181,251	22.9	57,374	103,660	11,579	6,365	2,273	82,747	10.5	16,847	2.1
奈良	46,841	22.5	13,063	29,505	2,502	1,299	472	22,746	10.9	5,003	2.4
和歌山	44,866	27.9	10,954	29,825	2,422	1,214	451	13,341	8.3	4,198	2.6
鳥取	20,740	26.5	6,731	11,490	1,390	794	335	7,027	9.0	1,784	2.3
島根	19,280	24.8	7,896	8,777	1,439	800	368	7,949	10.2	1,573	2.0
岡山	56,143	23.8	19,499	30,733	3,288	1,813	810	22,901	9.7	5,374	2.3
広島	80,480	21.8	31,630	40,667	4,508	2,515	1,160	36,520	9.9	7,315	2.0
山口	44,650	25.7	15,103	24,312	2,846	1,626	763	15,418	8.9	3,935	2.3
徳島	29,951	27.7	10,081	17,364	1,451	774	281	10,684	9.9	2,088	1.9
香川県	26,400	21.6	8,865	15,180	1,296	724	335	11,626	9.5	2,185	1.8
愛媛	59,566	29.6	18,502	35,701	3,090	1,661	612	17,048	8.5	4,790	2.4
高知	33,174	29.7	11,700	18,564	1,615	936	359	9,078	8.1	2,390	2.1
福岡	218,647	29.2	67,582	127,073	13,562	7,468	2,962	73,380	9.8	19,277	2.6
佐賀	31,818	26.3	9,084	18,385	2,400	1,403	546	10,863	9.0	2,894	2.4
長崎	61,502	28.1	22,251	32,811	3,670	1,893	877	16,960	7.8	4,098	1.9
熊本	77,697	27.7	22,708	45,616	5,375	2,827	1,171	22,417	8.0	6,360	2.3
大宮	43,038	29.1	13,669	24,189	2,888	1,600	692	14,018	9.5	4,260	2.9
宮崎	57,121	32.9	15,007	33,342	4,856	2,797	1,119	13,148	7.6	4,231	2.4
鹿児島	78,922	32.9	25,793	45,616	4,343	2,359	811	17,864	7.5	5,735	2.4
沖縄	126,005	41.5	23,258	91,944	6,148	3,524	1,131	18,798	6.2	7,646	2.5

第9表 都道府県別年金受給権者状況 (総計)
(月末現在)

都道府県別	合 計		老 齢 年 金							通 算 老 齢 年 金				障 害 年 金		遺 族 年 金				
			件 数				年金額	件 数			年金額									
	件数	年金額	合 計	5 年 年 金 以 外				5 年 年 金	合計	繰上げ		本来	件数	年金額	件数	年金額				
				(再掲)基礎のみ・旧国年																
			繰上げ	本 来	繰下げ															
	千円		千円														千円		千円	
平成 23 年 8月	29,033,135	18,949,846,736	25,863,816	25,833,876	3,501,025	4,642,041	100,625	29,940	16,886,526,769	1,047,556	432,695	614,861	231,337,065	1,853,947	1,634,605,106	267,816	197,377,796			
9月	29,099,654	19,004,752,721	25,932,762	25,903,326	3,488,970	4,642,869	100,651	29,436	16,938,699,834	1,040,704	429,653	611,051	229,939,959	1,856,104	1,637,002,571	270,084	199,110,357			
10月	29,162,232	19,057,146,040	25,997,645	25,968,631	3,477,330	4,644,152	100,732	29,014	16,988,536,986	1,033,888	426,563	607,325	228,539,847	1,858,519	1,639,334,239	272,180	200,734,968			
11月	29,251,254	19,127,509,932	26,088,725	26,060,151	3,464,859	4,646,783	100,821	28,574	17,056,373,310	1,027,002	423,456	603,546	227,134,120	1,861,112	1,641,551,128	274,415	202,451,374			
12月	29,332,646	19,194,698,452	26,172,803	26,144,813	3,449,632	4,650,014	100,940	27,990	17,120,201,246	1,018,140	419,484	598,656	225,322,551	1,864,354	1,644,438,704	277,349	204,735,951			
平成 24 年 1月	29,432,472	19,274,235,272	26,277,249	26,249,838	3,437,822	4,649,448	101,004	27,411	17,198,963,954	1,010,788	416,183	594,605	223,821,537	1,865,538	1,645,446,432	278,897	206,003,350			
北 海 道	1,355,559	885,530,317	1,189,900	1,188,823	86,784	295,745	5,398	1,077	770,578,456	44,220	12,412	31,808	10,387,357	108,184	94,715,574	13,255	9,848,931			
青 森 県	373,979	230,872,675	332,339	332,059	84,461	53,160	1,029	280	200,597,951	8,959	5,357	3,602	1,823,885	28,004	25,133,988	4,677	3,316,851			
岩 手 県	374,594	244,256,629	331,003	330,667	72,065	65,284	1,469	336	213,237,657	10,771	5,514	5,257	2,256,116	28,245	25,496,103	4,575	3,266,752			
宮 城 県	536,625	341,846,557	479,269	478,906	103,860	73,777	1,588	363	302,572,777	15,586	8,120	7,466	3,261,608	34,917	30,976,739	6,853	5,035,433			
秋 田 県	336,049	211,376,109	301,704	301,487	71,279	49,189	927	217	188,631,191	10,482	6,285	4,197	2,213,994	20,567	18,164,708	3,296	2,366,215			
山 形 県	347,633	221,788,870	309,352	309,061	76,262	40,115	939	291	197,587,650	13,398	7,904	5,494	2,636,198	21,554	19,168,098	3,329	2,396,924			
福 島 県	518,420	330,603,033	461,403	460,954	109,121	67,278	1,087	449	293,042,973	17,278	9,681	7,597	3,406,047	33,696	29,727,344	6,043	4,426,669			
茨 城 県	682,466	435,598,883	619,615	619,124	153,857	87,979	2,182	491	392,842,371	17,611	9,706	7,905	3,763,491	38,083	33,825,076	7,157	5,167,945			
栃 木 県	469,853	300,020,225	422,514	422,235	98,221	55,681	1,270	279	268,162,852	13,839	8,157	5,682	2,785,658	28,817	25,623,272	4,683	3,448,444			
群 馬 県	495,028	324,983,788	443,737	443,289	80,823	63,821	1,645	448	290,680,702	16,290	9,110	7,180	3,328,319	30,152	27,429,041	4,849	3,545,726			
埼 玉 県	1,467,444	950,344,316	1,344,069	1,343,103	183,506	179,637	4,173	966	867,456,102	34,783	16,324	18,459	7,469,257	75,285	65,369,364	13,307	10,049,593			
千 葉 県	1,319,122	861,203,413	1,204,121	1,203,009	173,569	197,185	4,847	1,112	783,242,827	33,348	13,949	19,399	7,407,350	69,633	61,556,204	12,020	8,997,032			
東 京 都	2,522,185	1,637,030,119	2,273,715	2,269,369	206,757	442,882	16,168	4,346	1,477,190,528	88,402	23,567	64,835	21,366,166	140,263	123,483,618	19,805	14,989,807			
奈 良 県	1,778,221	1,173,217,697	1,612,760	1,611,633	139,445	274,502	6,896	1,127	1,063,838,683	53,826	19,673	34,153	12,589,154	96,759	85,489,285	14,876	11,300,576			
新 潟 県	636,436	419,680,071	564,798	564,269	105,119	78,653	1,729	529	374,577,471	24,681	14,496	10,185	4,882,861	40,537	35,528,383	6,420	4,691,356			
富 山 県	290,550	199,395,811	258,129	257,886	30,207	36,899	806	243	179,816,618	12,905	6,292	6,613	2,815,866	16,764	14,764,703	2,752	1,998,624			
石 川 県	277,883	189,278,102	245,256	245,012	25,557	37,788	639	244	168,408,089	11,296	4,418	6,878	2,605,929	18,561	16,271,058	2,770	1,993,027			
福 井 県	201,708	135,846,945	177,598	177,360	25,411	22,505	392	238	121,746,611	10,117	5,636	4,481	2,133,313	12,121	10,591,416	1,872	1,375,605			
山 梨 県	223,311	141,333,409	199,571	199,333	49,849	26,465	599	238	125,713,982	7,459	4,301	3,158	1,539,945	13,930	12,367,207	2,351	1,712,275			
山 崎 野 郎	589,303	395,774,688	518,248	517,639	69,571	79,956	1,513	609	353,260,619	28,681	12,756	15,925	6,025,980	37,344	32,756,814	5,030	3,731,274			
岐 阜 県	513,501	344,225,315	460,786	460,544	64,323	75,355	1,428	242	310,898,500	18,566	7,781	10,785	3,996,675	29,160	25,705,100	4,989	3,625,041			
静 岡 県	918,833	613,438,248	822,034	821,323	112,995	110,101	2,810	711	553,242,642	34,945	17,006	17,939	7,302,962	53,548	46,801,977	8,306	6,090,667			
愛 知 県	1,517,992	1,007,698,510	1,377,638	1,376,789	138,366	210,820	5,734	849	916,537,142	44,087	17,844	26,243	9,467,841	81,250	70,596,176	15,017	11,097,350			
三 重 県	455,017	308,082,155	406,774	406,511	45,680	77,008	1,110	263	277,298,199	16,983	6,411	10,572	3,854,854	27,169	23,946,358	4,091	2,982,745			
滋 賀 県	306,881	204,420,381	273,070	272,808	35,629	36,136	590	262	183,257,509	12,301	6,061	6,240	2,658,318	18,577	16,337,716	2,933	2,166,838			
京 都 府	613,423	397,097,567	546,294	545,717	51,357	104,915	2,234	577	353,365,582	22,473	7,413	15,060	5,200,372	39,607	34,796,252	5,049	3,735,362			
大 阪 府	1,877,191	1,206,271,829	1,686,855	1,685,551	138,366	286,078	6,587	1,304	1,076,675,119	55,095	21,885	33,210	12,144,619	118,680	105,056,432	16,561	12,395,659			
兵 庫 県	1,272,737	832,996,446	1,139,730	1,138,815	103,778	209,001	4,815	915	749,192,035	48,024	18,177	29,847	10,828,393	73,369	64,327,363	11,614	8,648,655			
奈 良 県	340,416	220,211,569	306,669	306,247	47,066	62,266	1,384	422	198,132,158	11,162	5,461	5,701	2,414,713	19,678	17,500,843	2,907	2,163,855			
和 歌 山 県	280,826	176,972,030	249,209	248,735	50,401	48,833	884	474	155,761,047	9,547	5,176	4,371	1,960,904	19,518	17,422,434	2,552	1,827,646			
鳥 取 県	155,417	104,027,029	135,373	135,237	17,843	23,692	260	136	92,019,256	7,989	3,255	4,734	1,701,799	10,530	9,195,008	1,525	1,110,967			
島 根 県	210,092	142,144,936	183,043	182,785	24,680	34,079	479	258	125,218,413	10,428	4,034	6,394	2,348,873	14,794	13,248,904	1,827	1,328,746			
岡 山 県	489,492	335,967,822	430,638	430,064	32,382	81,782	1,122	574	300,072,263	23,909	7,189	16,720	5,455,163	30,780	27,352,368	4,165	3,088,028			
広 島 県	676,675	458,771,923	596,528	595,945	33,318	115,782	1,572	583	409,807,551	31,393	7,979	23,414	7,333,476	42,784	37,197,590	5,970	4,433,306			
山 口 県	400,543	272,938,813	355,254	354,887	24,192	81,662	834	367	243,833,636	16,693	4,222	12,471	3,981,411	25,206	22,607,644	3,390	2,516,122			
徳 島 県	210,040	135,196,151	183,703	183,405	32,195	32,145	534	298	117,991,893	8,931	4,741	4,190	1,741,800	15,657	14,191,836	1,749	1,270,622			
香 川 県	258,174	177,069,894	226,495	226,150	16,023	48,352	710	345	158,118,281	13,292	3,583	9,709	3,035,596	16,146	14,271,599	2,241	1,644,419			
愛 媛 県	391,398	257,278,513	342,335	341,903	47,457	67,643	1,092	432	225,836,741	16,479	7,670	8,809	3,327,905	28,806	25,385,141	3,778	2,728,726			
高 知 県	220,813	141,591,704	193,544	193,216	24,847	42,811	650	328	124,085,578	9,210	3,672	5,538	2,028,783	16,198	14,129,748	1,861	1,347,596			
福 岡 県	1,091,567	713,207,025	959,889	958,964	85,499	196,851	3,319	925	624,740,232	40,095	13,678	26,417	9,220,746	80,412	70,942,908	11,171	8,303,139			
佐 賀 県	215,949	144,814,090	188,321	188,040	33,092	36,910	751	281	126,614,860	8,506	3,716	4,790	1,853,794	16,390	14,403,388	2,732	1,942,048			
長 崎 県	372,635	240,054,587	324,630	324,117	59,233	69,783	1,097	513	207,334,334	13,880	6,737	7,143	3,030,763	29,820	26,555,048					

第9表(続) 都道府県別年金受給権者状況 (総計)
(新規裁定)

都道府県別	合計		老 齢 年 金					通 算 老 齢 年 金				障 害 年 金		遺 族 年 金		
	件数	年金額	合計	件 数			5 年 年 金	年金額	件 数			年金額	件数	年金額	件数	年金額
				5 年 年 金 以 外					合計	繰上げ	本来					
				繰上げ	本 来	繰下げ										
千円		千円		千円		千円		千円								
平成 23 年 8月	43,470	28,710,263	31,712	31,712	4,204	13,454	310	19,096,345	191		191	20,718	8,200	7,125,530	3,367	2,467,670
9月	37,129	24,046,416	28,307	28,307	3,283	12,049	215	16,877,142	163		163	27,876	5,936	5,169,791	2,723	1,971,607
10月	35,203	23,325,051	26,321	26,321	3,007	11,892	253	16,053,177	135	1	134	13,681	6,219	5,405,929	2,528	1,852,264
11月	40,499	26,503,741	31,496	31,496	3,785	14,055	251	19,124,090	133		133	16,855	6,221	5,434,263	2,649	1,928,534
12月	54,140	35,351,549	42,133	42,133	5,945	17,828	348	25,483,529	151		151	20,028	8,404	7,290,390	3,452	2,557,602
平成 24 年 1月	34,229	22,319,162	26,710	26,710	3,995	11,068	231	16,157,266	113		113	16,829	5,258	4,569,698	2,148	1,575,369
北 海 道	1,662	1,087,533	1,291	1,291	141	608	8	786,608	7		7	728	264	228,587	100	71,609
青 森 県	460	283,285	378	378	92	114	2	218,459	1		1	30	37	33,934	44	30,862
岩 手 県	437	316,637	290	290	43	129	3	190,427	1		1	484	98	90,591	48	35,135
宮 城 県	696	425,435	560	560	131	146	5	319,420	1		1	169	52	46,191	83	59,654
秋 田 県	420	262,077	325	325	59	102	1	185,777	3		3	531	56	49,484	36	26,284
山 形 県	483	298,257	375	375	85	75	1	210,242					72	62,272	36	25,743
福 島 県	566	357,286	439	439	92	111	1	256,094	1		1	36	84	70,134	42	31,023
茨 城 県	924	593,150	809	809	223	275	4	501,574	6		6	1,870	61	54,215	48	35,490
栃 木 県	656	421,742	543	543	144	150	4	328,373	2		2	74	82	71,312	29	21,983
群 馬 県	515	335,762	435	435	87	139	10	265,774					55	51,695	25	18,293
埼 玉 県	1,780	1,123,813	1,445	1,445	231	580	14	854,840	8		8	893	224	192,141	103	75,939
千 葉 県	1,756	1,157,401	1,418	1,418	233	660	17	883,012	2		2	314	233	201,972	103	72,103
東 京 都	2,999	1,882,854	2,400	2,400	281	942	23	1,393,255	14		14	2,983	458	392,519	127	94,098
神 奈 川 県	2,156	1,394,157	1,706	1,706	179	803	21	1,023,406	8		8	1,347	317	277,606	125	91,797
新 潟 県	570	378,127	445	445	88	157	4	275,447	3		3	196	84	73,511	38	28,974
富 山 県	204	141,827	156	156	22	77	2	103,776	1		1	30	23	19,812	24	18,209
石 川 県	283	197,335	199	199	40	84	2	132,358	1		1	164	45	38,864	38	25,949
福 井 県	135	93,538	101	101	24	44	2	66,533					24	20,176	10	6,829
山 梨 県	282	176,155	232	232	60	66	2	134,189					40	34,663	10	7,303
山 崎 野 郎	500	345,844	361	361	51	121	1	228,285	1		1	566	104	90,818	34	26,175
岐 阜 県	510	350,514	374	374	67	174	2	240,586					89	76,245	47	33,683
静 岡 県	934	636,687	706	706	117	281	6	447,485	4		4	824	173	149,405	51	38,973
愛 知 県	1,749	1,176,916	1,329	1,329	187	647	17	825,118	4		4	634	319	277,148	97	74,016
三 重 県	524	363,269	416	416	48	208	4	270,915	2		2	74	77	69,310	29	22,970
滋 賀 県	301	189,236	241	241	40	86	1	141,630	1		1	48	50	42,068	9	5,490
京 都 府	826	513,783	681	681	86	290	5	399,032	7		7	729	98	81,495	40	32,528
大 阪 府	2,446	1,539,894	1,883	1,883	199	812	14	1,073,582	8		8	415	399	347,320	156	118,577
兵 庫 県	1,500	978,214	1,174	1,174	141	515	12	707,755	3		3	281	225	195,975	98	74,204
奈 良 県	527	352,719	405	405	64	210	3	251,322					94	82,535	28	18,862
和 歌 山 県	404	270,259	325	325	65	144	2	200,827					62	56,671	17	12,761
鳥 取 県	157	108,009	102	102	13	36		65,520	2		2	200	42	34,968	11	7,321
島 根 県	163	116,729	113	113	16	45	1	74,308					38	33,191	12	9,230
岡 山 県	440	299,311	315	315	32	132	3	199,036	2		2	447	76	66,033	47	33,795
広 島 県	577	383,286	441	441	44	200	2	272,154	1		1	10	101	86,817	34	24,305
山 口 県	359	250,450	252	252	25	132		163,651	1		1	109	67	59,343	39	27,347
徳 島 県	272	187,478	192	192	16	92	1	119,766	2		2	414	54	48,150	24	19,148
香 川 県	227	157,264	170	170	18	83		111,284					40	34,358	17	11,622
愛 媛 県	342	240,235	246	246	27	132	2	159,460	2		2	339	78	68,094	16	12,342
高 知 県	272	172,221	232	232	27	105	3	136,833					37	33,129	3	2,259
福 岡 県	1,334	870,109	1,005	1,005	135	447	9	603,680	7		7	1,189	233	201,859	89	63,381
佐 賀 県	238	156,111	187	187	34	62	1	117,608	4		4	197	30	25,804	17	12,502
長 崎 県	441	295,909	340	340	43	158	4	219,595					55	47,681	46	28,633
熊 本 県	580	396,645	447	447	86	194	3	287,641	1		1	263	100	85,418	32	23,323
大 宮 市	355	225,859	302	302	41	132	1	183,629	2		2	240	38	32,040	13	9,950
崎 玉 市	348	231,633	257	257	31	91	2	155,086					74	63,593	17	12,955
鹿 嶋 市	421	287,437	305	305	42	127	2	190,004					98	84,226	18	13,207
沖 縄 県	433	278,607	302	302	41	137	4	168,142					98	86,328	33	24,137
そ の 他	65	18,167	60	60	4	13		13,768							5	4,399

第9表(続) 都道府県別年金受給権者状況 (旧法拠出制年金)
(月末現在)

(新規裁定)

都道府県別	合計		老 齢 年 金		通算老齢年金		障 害 年 金		遺 族 年 金		合計		老 齢 年 金		通算老齢年金		障 害 年 金		遺 族 年 金	
	件数	年金額	件数	年金額	件数	年金額	件数	年金額	件数	年金額	件数	年金額	件数	年金額	件数	年金額	件数	年金額	件数	年金額
	千円		千円		千円		千円		千円		千円		千円		千円		千円		千円	
平成 23 年 8月	2,947,892	1,179,950,272	1,776,548	854,656,735	1,047,556	231,337,065	87,396	77,381,167	36,392	16,575,305	512	175,374	7	3,247	191	20,718	9	7,100	305	144,308
9月	2,925,111	1,170,979,071	1,761,288	847,600,192	1,040,704	229,939,959	86,906	76,949,674	36,213	16,489,246	406	143,952	20	9,914	163	27,876	9	7,692	214	98,470
10月	2,902,846	1,162,251,131	1,746,439	840,739,254	1,033,888	228,539,847	86,465	76,557,794	36,054	16,414,236	346	109,855	8	4,155	135	13,681	1	789	202	91,229
11月	2,879,625	1,153,122,549	1,730,730	833,502,856	1,027,002	227,134,120	85,990	76,138,696	35,903	16,346,877	362	125,835	10	4,489	133	16,855	10	8,086	209	96,405
12月	2,849,260	1,141,162,391	1,710,059	824,005,598	1,018,140	225,322,551	85,367	75,584,532	35,694	16,249,711	398	137,000	11	6,118	151	20,028	4	3,353	232	107,501
平成 24 年 1月	2,823,281	1,130,881,909	1,692,377	815,897,402	1,010,788	223,821,537	84,826	75,101,368	35,290	16,061,602	257	84,103	6	2,951	113	16,829	3	2,564	135	61,760
北 海 道	125,921	55,137,468	75,000	39,561,047	44,220	10,387,357	4,917	4,367,619	1,784	821,446	13	3,325	1	404	7	728			5	2,193
青 森 県	38,241	14,937,766	26,430	11,017,820	8,959	1,823,885	1,795	1,630,294	1,057	465,767	4	1,312			1	30			3	1,282
岩 手 県	43,047	17,676,310	29,283	13,077,055	10,771	2,256,116	2,245	2,004,123	748	339,015	3	1,532			1	484			2	1,048
宮 城 県	52,593	20,491,839	34,200	15,078,001	15,586	3,261,608	2,003	1,777,624	804	374,607	8	3,765			1	169			7	3,596
秋 田 県	38,176	14,733,025	25,667	11,011,811	10,482	2,213,994	1,355	1,203,115	672	304,105	5	1,547			3	531			2	1,016
山 形 県	44,183	16,874,998	28,660	12,576,459	13,398	2,636,198	1,581	1,404,646	544	257,695	4	1,967							4	1,967
福 島 県	60,522	23,594,667	40,378	17,933,006	17,278	3,406,047	2,114	1,906,938	752	348,676	3	916			1	36			2	880
茨 城 県	67,220	26,304,813	46,515	20,320,179	17,611	3,763,491	1,859	1,650,218	1,235	570,925	10	3,759			6	1,870			4	1,890
栃 木 県	49,693	19,147,574	33,540	14,621,460	13,839	2,785,658	1,569	1,394,526	745	345,930	6	2,268			2	74			4	2,194
群 馬 県	51,430	19,997,361	32,843	14,904,069	16,290	3,328,319	1,540	1,413,911	757	351,063	4	2,006							4	2,006
埼 千 東 奈 新	95,373	35,649,559	56,765	25,449,136	34,783	7,469,257	2,358	2,063,521	1,467	667,644	14	3,762				893			6	2,869
玉 葉 京 川 湯	96,378	37,510,245	59,262	27,403,223	33,348	7,407,350	2,230	1,993,715	1,538	705,956	7	2,850			2	314			5	2,536
219,517	91,902,981	124,050	65,181,793	88,402	21,366,166	4,959	4,412,706	2,106	942,317	22	6,400	2	1,010	14	2,983			6	2,407	
114,604	43,502,242	57,361	28,373,617	53,826	12,589,154	2,243	2,011,103	1,174	528,368	14	3,895			8	1,347			6	2,548	
75,922	28,685,660	47,658	21,048,796	24,681	4,882,861	2,630	2,311,172	953	442,832	6	1,600			3	196			3	1,404	
富 石 福 山 山 長	34,276	13,175,322	19,983	9,290,929	12,905	2,815,866	989	884,738	399	183,788	2	558			1	30			1	528
31,259	13,013,220	18,360	9,173,457	11,296	2,605,929	1,130	1,010,093	473	223,741	3	1,094			1	164			2	929	
26,046	9,600,546	15,044	6,796,008	10,117	2,133,313	649	563,465	236	107,760	1	398							1	398	
28,338	11,080,475	19,814	8,760,313	7,459	1,539,945	695	610,009	370	170,209	4	1,888							4	1,888	
77,114	30,229,037	45,527	21,886,904	28,681	6,025,980	2,384	2,078,116	522	238,037	1	566			1	566					
岐 静 愛 三 滋	51,085	20,507,307	30,181	14,788,992	18,566	3,996,675	1,545	1,353,568	793	368,073	6	2,676							6	2,676
91,802	35,021,275	53,158	25,008,269	34,945	7,302,962	2,467	2,138,576	1,232	571,468	5	1,236			4	824			1	412	
108,865	41,823,909	60,298	29,285,140	44,087	9,467,841	2,548	2,187,992	1,932	882,936	11	4,573	1	442	4	634	2	1,578	4	1,919	
44,814	18,327,602	26,150	13,262,242	16,983	3,854,854	1,072	926,248	609	284,258	5	1,494			2	74			3	1,420	
30,954	11,659,976	17,579	8,198,444	12,301	2,658,318	780	658,207	294	134,007	2	459			1	48			1	411	
京 大 兵 奈 和	54,881	22,537,161	30,060	15,550,426	22,473	5,200,372	1,734	1,513,486	614	272,877	8	1,321			7	729			1	592
129,300	49,501,258	69,293	33,751,815	55,095	12,144,619	3,216	2,852,879	1,696	751,945	17	4,877			8	415	1	986	8	3,476	
109,251	42,097,105	57,598	28,664,633	48,024	10,828,393	2,363	2,037,342	1,266	566,737	5	1,310			3	281			2	1,029	
31,512	12,262,626	19,098	8,898,474	11,162	2,414,713	882	784,944	370	164,495	1	410							1	410	
33,537	13,400,747	22,239	10,084,765	9,547	1,960,904	1,273	1,139,517	478	215,562	2	916							2	916	
鳥 島 岡 広 山	20,415	8,161,838	11,771	5,957,857	7,989	1,701,799	467	416,336	188	85,846	4	1,047			2	200			2	847
29,672	12,381,440	18,125	9,122,051	10,428	2,348,873	882	799,824	237	110,693	1	541							1	541	
58,273	24,391,991	32,203	17,160,823	23,909	5,455,163	1,779	1,599,697	382	176,308	2	447			2	447					
70,101	29,235,595	36,530	20,267,206	31,393	7,333,476	1,620	1,386,400	558	248,513	6	2,224			1	10			5	2,214	
41,891	18,227,526	23,705	13,071,502	16,693	3,981,411	1,135	1,014,600	358	160,013	4	1,453			1	109			3	1,344	
徳 香 愛 高 福	26,357	9,919,228	16,278	7,252,249	8,931	1,741,800	883	802,692	265	122,487	4	1,136			2	414			2	722
32,559	13,812,352	18,076	9,861,114	13,292	3,035,596	858	764,433	333	151,208	1	480							1	480	
45,681	17,775,490	27,305	13,012,745	16,479	3,327,905	1,315	1,173,274	582	261,566	3	1,029	1	690	2	339					
29,160	12,100,129	18,829	9,224,042	9,210	2,028,783	824	716,313	297	130,992											
103,098	42,053,944	58,885	29,701,626	40,095	9,220,746	2,990	2,625,467	1,128	506,105	15	4,290	1	404	7	1,189			7	2,698	
佐 長 熊 大 宮	27,274	11,314,596	17,464	8,506,904	8,506	1,853,794	837	735,275	467	218,623	6	811			4	197			2	614
44,704	18,090,669	28,706	13,434,336	13,880	3,030,763	1,492	1,345,340	626	280,231	3	1,269							3	1,269	
62,973	26,228,120	41,355	19,306,130	18,232	4,185,545	2,674	2,404,530	712	331,915	3	1,237			1	263			2	974	
39,511	15,660,754	25,519	11,736,378	12,382	2,632,205	1,283	1,145,555	327	146,616	4	1,274			2	240			2	1,034	
36,910	16,331,462	23,233	11,974,488	11,523	2,674,771	1,664	1,460,659	490	221,544	3	1,445							3	1,445	
鹿 児 島	65,905	27,953,959	44,235	20,630,388	17,635	3,991,335	3,544	3,114,429	491	217,807										
沖 那 大 分	32,727	16,771,858	28,044	14,655,853	3,007	730,875	1,450	1,297,583	226	87,547	2	739							2	739
そ の 他	216	86,888	120	63,433	89	18,554	4	3,550	3	1,352										

第9表(続) 都道府県別年金受給権者状況 (旧法拠出制年金)
(失権)

都道府県別	合 計		老 齢 年 金		通算老齢年金		障 害 年 金		遺 族 年 金	
	件数	年金額	件数	年金額	件数	年金額	件数	年金額	件数	年金額
	千円		千円		千円		千円		千円	
平成 23 年 8月	26,687	10,371,036	17,733	8,092,340	8,056	1,634,130	533	475,318	365	169,248
9月	23,393	9,181,920	15,388	7,103,861	7,093	1,439,222	507	449,356	405	189,481
10月	22,756	8,884,795	14,921	6,888,952	7,014	1,425,934	448	397,924	373	171,985
11月	23,735	9,310,490	15,798	7,272,744	7,073	1,431,677	494	437,562	370	168,508
12月	30,938	12,153,855	20,765	9,537,567	9,093	1,845,067	631	562,980	449	208,242
平成 24 年 1月	26,294	10,386,192	17,724	8,124,898	7,484	1,521,945	546	489,045	540	250,304
北海道	1,055	450,593	709	352,589	299	63,548	26	24,028	21	10,428
青森	333	120,693	227	88,857	82	17,490	8	7,692	16	6,654
岩手	301	122,798	219	97,352	62	11,853	10	8,678	10	4,915
宮城	487	191,030	345	147,726	118	25,812	15	13,411	9	4,081
秋田	347	130,061	264	108,755	72	14,657	4	3,550	7	3,099
山形	405	157,210	300	131,456	91	14,801	11	9,467	3	1,487
福島	630	247,082	477	205,429	127	21,465	21	17,971	5	2,216
茨城	686	258,973	480	202,610	169	33,250	12	11,242	25	11,871
栃木	538	204,176	394	163,225	114	21,046	12	11,083	18	8,822
群馬	515	191,105	359	150,984	135	24,503	11	10,866	10	4,752
埼玉県	883	322,451	566	241,923	275	55,274	14	12,451	28	12,803
千葉県	769	296,195	552	241,880	190	38,287	7	6,114	20	9,915
東京都	1,957	824,552	1,256	631,874	628	143,314	37	33,083	36	16,281
神奈川県	1,070	390,176	612	282,256	426	87,025	15	13,083	17	7,812
新潟	678	249,665	486	202,947	169	31,244	12	10,457	11	5,017
富山	275	105,550	191	84,284	74	14,410	4	3,754	6	3,102
石川	308	130,757	232	109,623	66	14,300	5	4,547	5	2,287
福井	233	87,722	150	65,680	75	16,564	5	4,145	3	1,333
山梨	274	108,401	203	87,973	60	13,062	6	4,931	5	2,436
長野	859	335,010	591	273,926	251	47,487	13	11,643	4	1,954
岐阜	481	189,171	313	146,849	148	28,363	11	9,270	9	4,689
静岡県	978	371,687	653	292,104	290	55,779	18	16,195	17	7,609
愛知県	1,063	409,386	669	306,325	331	66,922	19	16,961	44	19,177
三重	420	176,475	275	135,924	125	28,305	7	6,114	13	6,132
滋賀	272	108,876	193	87,212	65	12,387	8	6,916	6	2,361
京都府	422	171,614	277	134,229	135	31,405	4	3,353	6	2,627
大阪府	1,098	419,979	698	319,514	344	66,509	18	16,577	38	17,380
兵庫県	948	357,838	554	262,433	357	72,671	13	11,439	24	11,295
奈良	302	118,317	200	90,426	88	18,560	7	6,188	7	3,143
和歌山	364	140,526	278	119,479	76	13,465	6	5,522	4	2,059
鳥取	217	87,703	144	67,997	65	13,145	6	5,522	2	1,038
島根	235	96,461	163	78,156	66	13,095	5	4,733	1	476
岡山	592	243,233	390	193,653	188	39,039	10	8,495	4	2,045
広島	643	265,752	383	199,685	237	50,894	11	9,664	12	5,509
山口	380	159,836	250	127,540	119	24,575	8	6,508	3	1,213
徳島	240	88,886	159	67,612	68	13,037	5	4,142	8	4,095
香川県	362	151,528	232	119,038	121	25,925	5	4,744	4	1,821
愛媛	483	184,613	329	149,797	137	24,039	8	6,903	9	3,874
高知	297	125,455	210	101,570	74	14,254	7	6,827	6	2,805
福岡	1,084	424,965	698	323,771	342	68,995	27	24,258	17	7,942
佐賀	344	133,349	250	110,930	83	15,726	4	3,353	7	3,340
長崎	422	170,560	299	133,354	99	19,664	15	13,634	9	3,908
熊本	594	241,681	429	187,430	137	32,489	19	17,408	9	4,353
大宮	285	117,754	207	91,014	62	13,708	13	11,728	3	1,305
宮崎	330	138,946	222	106,263	92	20,057	11	10,191	5	2,435
鹿児島	578	239,293	410	185,785	132	25,287	25	22,901	11	5,319
沖縄	257	128,112	226	115,460	20	4,259	8	7,303	3	1,091

注. 1月に失権した障害年金の等級別内訳は下記の通りである。
1級 296件 291,802千円、2級 250件 197,243千円

第9表(続) 都道府県別年金受給権者状況 (基礎年金)

(月末現在)

都道府県別	合計		老 齢 基 礎 年 金		障 害 基 礎 年 金						遺 族 基 礎 年 金	
	件数	年金額	件数	年金額	計		法第30条、第30条の2 第30条の3該当		法第30条の4、 附則第25条該当		件数	年金額
					件数	年金額	件数	年金額	件数	年金額		
		千円		千円		千円		千円		千円		千円
平成 23 年 8月	26,085,243	17,769,896,465	24,087,268	16,031,870,035	1,766,551	1,557,223,939	761,413	657,509,520	1,005,138	899,714,419	231,424	180,802,491
9月	26,174,543	17,833,773,650	24,171,474	16,091,099,643	1,769,198	1,560,052,897	763,356	659,277,136	1,005,842	900,775,760	233,871	182,621,110
10月	26,259,386	17,894,894,909	24,251,206	16,147,797,732	1,772,054	1,562,776,445	765,221	660,963,916	1,006,833	901,812,529	236,126	184,320,732
11月	26,371,629	17,974,387,383	24,357,995	16,222,870,454	1,775,122	1,565,412,432	767,151	662,724,696	1,007,971	902,687,735	238,512	186,104,497
12月	26,483,386	18,053,536,061	24,462,744	16,296,195,649	1,778,987	1,568,854,172	769,722	665,033,181	1,009,265	903,820,991	241,655	188,486,240
平成 24 年 1月	26,609,191	18,143,353,364	24,584,872	16,383,066,552	1,780,712	1,570,345,064	770,954	666,147,488	1,009,758	904,197,577	243,607	189,941,748
北 海 道	1,229,638	830,392,850	1,114,900	731,017,409	103,267	90,347,955	43,650	37,620,336	59,617	52,727,619	11,471	9,027,485
青 森	335,738	215,934,909	305,909	189,580,132	26,209	23,503,694	11,273	9,928,712	14,936	13,574,982	3,620	2,851,084
岩 手	331,547	226,580,320	301,720	200,160,602	26,000	23,491,980	11,376	10,069,402	14,624	13,422,578	3,827	2,927,737
宮 城	484,032	321,354,718	445,069	287,494,777	32,914	29,199,115	14,559	12,590,532	18,355	16,608,584	6,049	4,660,826
秋 田	297,873	196,643,084	276,037	177,619,380	19,212	16,961,593	8,280	7,241,371	10,932	9,720,222	2,624	2,062,110
山 形	303,450	204,913,872	280,692	185,011,191	19,973	17,763,452	9,021	7,848,951	10,952	9,914,501	2,785	2,139,230
福 島	457,898	307,008,366	421,025	275,109,967	31,582	27,820,406	13,282	11,418,411	18,300	16,401,994	5,291	4,077,993
茨 城	615,246	409,294,070	573,100	372,522,193	36,224	32,174,858	15,649	13,569,843	20,575	18,605,016	5,922	4,597,020
栃 木	420,160	280,872,651	388,974	253,541,392	27,248	24,228,746	11,172	9,657,362	16,076	14,571,384	3,938	3,102,513
群 馬	443,598	304,986,427	410,894	275,776,634	28,612	26,015,130	12,261	10,882,382	16,351	15,132,748	4,092	3,194,663
埼 玉	1,372,071	914,694,758	1,287,304	842,006,966	72,927	63,305,843	32,632	27,926,319	40,295	35,379,525	11,840	9,381,949
千 葉	1,222,744	823,693,168	1,144,859	755,839,604	67,403	59,562,489	31,216	26,945,427	36,187	32,617,061	10,482	8,291,076
東 京	2,302,668	1,545,127,138	2,149,665	1,412,008,736	135,304	119,070,912	56,211	48,448,581	79,093	70,622,331	17,699	14,047,490
神 奈 川	1,663,617	1,129,715,455	1,555,399	1,035,465,066	94,516	83,478,182	40,580	35,373,161	53,936	48,105,022	13,702	10,772,208
新 潟	560,514	390,994,411	517,140	353,528,675	37,907	33,217,211	16,212	13,925,112	21,695	19,292,099	5,467	4,248,524
富 山	256,274	186,220,489	238,146	170,525,689	15,775	13,879,965	6,692	5,730,971	9,083	8,148,993	2,353	1,814,836
石 川	246,624	176,264,881	226,896	159,234,631	17,431	15,260,965	7,669	6,543,455	9,762	8,717,510	2,297	1,769,286
福 井	175,662	126,246,399	162,554	114,950,603	11,472	10,027,951	4,368	3,740,292	7,104	6,287,659	1,636	1,267,846
山 梨	194,973	130,252,935	179,757	116,953,670	13,235	11,757,198	5,504	4,771,418	7,731	6,985,780	1,981	1,542,067
長 野	512,189	365,545,651	472,721	331,373,716	34,960	30,678,698	15,666	13,531,034	19,294	17,147,664	4,508	3,493,238
岐 阜	462,416	323,718,008	430,605	296,109,509	27,615	24,351,532	12,130	10,477,262	15,485	13,874,270	4,196	3,256,967
静 岡	827,031	578,416,974	768,876	528,234,373	51,081	44,663,401	22,738	19,522,849	28,343	25,140,553	7,074	5,519,199
愛 知	1,409,127	965,874,601	1,317,340	887,252,003	78,702	68,408,185	36,108	30,968,562	42,594	37,439,623	13,085	10,214,413
三 重	410,203	289,754,553	380,624	264,035,956	26,097	23,020,110	11,593	9,984,838	14,504	13,035,272	3,482	2,698,487
滋 賀	275,927	192,760,405	255,491	175,059,065	17,797	15,668,509	7,684	6,624,989	10,113	9,043,520	2,639	2,032,831
京 都	558,542	374,560,406	516,234	337,815,156	37,873	33,282,766	15,777	13,466,829	22,096	19,815,937	4,435	3,462,485
大 阪	1,747,891	1,156,770,571	1,617,562	1,042,923,304	115,464	102,203,553	49,521	42,697,300	65,943	59,506,253	14,865	11,643,714
兵 庫	1,163,486	790,899,341	1,082,132	720,527,403	71,006	62,290,021	30,804	26,546,700	40,202	35,743,321	10,348	8,081,917
奈 良	308,904	207,948,943	287,571	189,233,685	18,796	16,715,899	8,419	7,334,374	10,377	9,381,525	2,537	1,999,360
和 歌 山	247,289	163,571,283	226,970	145,676,282	18,245	16,282,917	7,832	6,812,845	10,413	9,470,072	2,074	1,612,084
鳥 取	135,002	95,865,191	123,602	86,061,399	10,063	8,778,672	4,151	3,557,620	5,912	5,221,052	1,337	1,025,121
島 根	180,420	129,763,496	164,918	116,096,363	13,912	12,449,080	5,479	4,794,861	8,433	7,654,220	1,590	1,218,053
岡 山	431,219	311,575,831	398,435	282,911,441	29,001	25,752,671	12,431	10,817,438	16,570	14,935,233	3,783	2,911,720
広 島	606,574	429,536,329	559,998	389,540,346	41,164	38,811,190	18,482	15,818,639	22,682	19,992,550	5,412	4,184,793
山 口	358,652	254,711,287	331,549	230,762,133	24,071	21,593,044	10,712	9,417,317	13,359	12,175,728	3,032	2,356,109
徳 島	183,683	125,276,923	167,425	110,739,644	14,774	13,389,144	5,759	5,051,988	9,015	8,337,155	1,484	1,148,135
香 川	225,615	163,257,542	208,419	148,257,167	15,288	13,507,166	6,715	5,790,103	8,573	7,717,063	1,908	1,493,210
愛 媛	345,717	239,503,023	315,030	212,823,996	27,491	24,211,867	12,342	10,559,879	15,149	13,651,988	3,196	2,467,160
高 知	191,653	129,491,575	174,715	114,861,536	15,374	13,413,435	6,409	5,507,454	8,965	7,905,981	1,564	1,216,604
福 岡	988,469	671,153,081	901,004	595,038,606	77,422	68,317,441	33,850	29,181,538	43,572	39,135,903	10,043	7,797,034
佐 賀	188,675	133,499,495	170,857	118,107,957	15,553	13,668,113	6,591	5,659,236	8,962	8,008,877	2,265	1,723,425
長 崎	327,931	221,963,918	295,924	193,899,998	28,328	25,209,708	11,416	9,879,034	16,912	15,330,675	3,679	2,854,212
熊 本	415,747	288,792,642	374,774	252,797,187	37,059	33,008,518	16,651	14,461,115	20,408	18,547,403	3,914	2,986,937
大 分	280,631	189,479,979	256,823	168,792,101	21,475	18,879,898	9,143	7,823,176	12,332	11,056,722	2,333	1,807,981
宮 崎	263,846	184,225,041	237,019	160,833,789	24,009	21,257,735	10,692	9,335,893	13,317	11,921,842	2,818	2,133,517
鹿 児 島	396,933	278,918,694	354,063	241,667,464	38,790	34,130,920	16,513	14,221,612	22,277	19,909,308	4,080	3,120,309
沖 縄	231,220	157,655,407	195,561	126,677,887	31,901	28,165,681	13,556	11,909,535	18,345	16,256,146	3,758	2,811,840
そ の 他	19,872	7,672,275	18,590	6,609,776	190	167,548	183	161,434	7	6,114	1,092	894,951

注 1 月分の障害基礎年金の等級別内訳は下記の通りである。

1級 717,187 件 713,766,688 千円、2級 1,063,525 件 856,578,377 千円

第9表(続) 都道府県別年金受給権者状況 (基礎年金)
(新規裁定)

(失権)

都道府県別	合計		老齢基礎年金		障害基礎年金						遺族基礎年金		合計		老齢基礎年金		障害基礎年金		遺族基礎年金	
	件数	年金額	件数	年金額	計		法第30条、第30条の2 第30条の3該当		法第30条の4、 附則第25条該当		件数	年金額	件数	年金額	件数	年金額	件数	年金額	件数	年金額
					件数	年金額	件数	年金額	件数	年金額										
		千円	千円		千円		千円		千円		千円		千円		千円		千円		千円	
平成 23 年 8月	42,958	28,534,889	31,705	19,093,097	8,191	7,118,430	5,158	4,530,191	3,033	2,588,239	3,062	2,323,362	48,927	33,310,002	44,454	29,342,556	4,261	3,815,461	212	151,985
9月	36,723	23,902,464	28,287	16,867,228	5,927	5,162,100	3,897	3,427,086	2,030	1,735,014	2,509	1,873,137	42,513	28,874,293	38,740	25,523,947	3,609	3,229,602	164	120,744
10月	34,857	23,215,196	26,313	16,049,022	6,218	5,405,140	3,845	3,372,915	2,373	2,032,225	2,326	1,761,034	42,447	28,868,611	38,606	25,452,838	3,716	3,320,409	125	95,365
11月	40,137	26,377,907	31,486	19,119,601	6,211	5,426,177	3,747	3,320,171	2,464	2,106,006	2,440	1,832,128	44,297	30,159,951	40,596	26,862,944	3,571	3,201,098	130	95,909
12月	53,742	35,214,549	42,122	25,477,411	8,400	7,287,037	5,170	4,531,810	3,230	2,755,228	3,220	2,450,101	55,535	37,624,617	50,339	33,016,762	4,984	4,452,870	212	154,986
平成 24 年 1月	33,972	22,235,059	26,704	16,154,316	5,255	4,567,134	3,181	2,801,967	2,074	1,765,167	2,013	1,513,609	44,259	30,036,323	40,321	26,506,800	3,836	3,447,590	102	81,934
北海道	1,649	1,084,208	1,290	786,204	264	228,587	157	139,520	107	89,067	95	69,416	2,047	1,382,214	1,822	1,182,360	220	195,589	5	4,266
青森	456	281,973	378	218,459	37	33,934	28	26,015	9	7,919	41	29,580	600	388,043	527	322,338	70	63,387	3	2,318
岩手	434	315,105	290	190,427	98	90,591	56	52,665	42	37,926	46	34,087	531	355,915	483	311,303	48	44,612		
宮城	688	421,670	560	319,420	52	46,191	39	34,752	13	11,439	76	56,058	850	563,892	750	474,358	98	87,836	2	1,697
秋田	415	260,530	325	185,777	56	49,484	41	35,984	15	13,501	34	25,268	547	351,094	505	313,617	42	37,476		
山形	479	296,290	375	210,242	72	62,272	36	32,688	36	29,584	32	23,776	541	369,318	493	324,392	48	44,925		
福島	563	356,370	439	256,094	84	70,134	49	41,339	35	28,795	40	30,142	788	516,165	714	448,112	74	68,053		
茨城	914	589,390	809	501,574	61	54,215	45	40,607	16	13,608	44	33,601	1,015	660,064	934	586,245	81	73,820		
栃木	650	419,473	543	328,373	82	71,312	49	43,141	33	28,171	25	19,788	730	489,018	668	433,941	62	55,077		
群馬	511	333,756	435	265,774	55	51,695	38	35,857	17	15,837	21	16,287	785	526,919	722	469,522	58	52,528	5	4,869
埼玉県	1,766	1,120,050	1,445	854,840	224	192,141	152	131,790	72	60,350	97	73,070	2,034	1,357,077	1,874	1,213,490	153	137,646	7	5,941
千葉県	1,749	1,154,551	1,418	883,012	233	201,972	136	117,806	97	84,166	98	69,568	1,619	1,075,580	1,508	978,256	105	93,713	6	3,611
東京都	2,977	1,876,454	2,398	1,392,245	458	392,519	310	268,770	148	123,749	121	91,691	3,934	2,620,215	3,671	2,385,656	255	227,974	8	6,586
神奈川県	2,142	1,390,262	1,706	1,023,406	317	277,606	191	169,893	126	107,714	119	89,249	2,647	1,816,364	2,467	1,653,826	173	156,882	7	5,656
新潟	564	376,527	445	275,447	84	73,511	53	47,251	31	26,261	35	27,570	1,026	705,883	942	631,611	80	71,626	4	2,647
富山	202	141,269	156	103,776	23	19,812	13	11,528	10	8,283	23	17,681	386	280,866	354	252,008	32	28,859		
石川	280	196,241	199	132,358	45	38,864	27	23,678	18	15,186	36	25,019	454	322,467	415	288,138	36	32,013	3	2,316
福井	134	93,140	101	66,533	24	20,176	13	11,104	11	9,072	9	6,431	304	212,882	274	186,027	29	25,839	1	1,016
山梨	278	174,266	232	134,189	40	34,663	22	19,477	18	15,186	6	5,414	349	233,841	309	196,894	39	35,931	1	1,016
長野	499	345,278	361	228,285	104	90,818	53	47,113	51	43,706	34	26,175	925	660,051	827	573,220	94	83,191	4	3,640
岐阜	504	347,838	374	240,586	89	76,245	41	35,587	48	40,658	41	31,007	785	546,085	729	495,000	56	51,084		
静岡県	929	635,451	706	447,485	173	149,405	100	88,236	73	61,169	50	38,561	1,537	1,072,368	1,410	960,266	118	104,943	9	7,159
愛知県	1,738	1,172,343	1,328	824,676	317	275,570	187	164,779	130	110,791	93	72,097	2,409	1,655,845	2,248	1,514,546	157	138,007	4	3,292
三重	519	361,775	416	270,915	77	69,310	41	37,330	36	31,980	26	21,550	712	500,258	649	443,873	61	54,861	2	1,524
滋賀	299	188,778	241	141,630	50	42,068	31	25,699	19	16,370	8	5,080	362	251,166	336	228,066	26	23,101		
京都市	818	512,463	681	399,032	98	81,495	67	55,856	31	25,639	39	31,936	736	502,171	669	443,030	66	58,631	1	510
大阪府	2,429	1,535,017	1,883	1,073,582	398	346,333	231	204,124	167	142,209	148	115,101	2,777	1,834,769	2,559	1,644,134	209	183,818	9	6,817
兵庫県	1,495	976,904	1,174	707,755	225	195,975	130	114,570	95	81,405	96	73,174	1,878	1,267,672	1,735	1,140,458	142	126,425	1	789
奈良	526	352,309	405	251,322	94	82,535	49	43,623	45	38,913	27	18,452	482	322,229	431	275,776	51	46,453		
和歌山	402	269,343	325	200,827	62	56,671	37	33,658	25	23,013	15	11,845	452	298,682	401	252,235	51	46,447		
鳥取	153	106,962	102	65,520	42	34,968	19	16,035	23	18,934	9	6,474	231	164,310	207	143,301	23	19,992	1	1,016
島根	162	116,188	113	74,308	38	33,191	22	19,977	16	13,214	11	8,689	298	216,522	266	186,117	32	30,406		
岡山	438	298,863	315	199,036	76	66,033	46	40,304	30	25,728	47	33,795	783	562,376	703	490,070	78	71,009	2	1,297
広島	571	381,061	441	272,154	101	86,817	60	52,667	41	34,150	29	22,091	994	707,357	897	620,200	95	84,823	2	2,334
山口	355	248,997	252	163,651	67	59,343	47	41,593	20	17,750	36	26,003	601	408,906	552	363,453	48	44,665	1	789
徳島	268	186,342	192	119,766	54	48,150	27	24,877	27	23,272	22	18,426	310	202,984	276	172,281	32	28,898	2	1,805
香川県	226	156,785	170	111,284	40	34,358	32	28,047	8	6,311	16	11,142	411	295,606	374	262,306	35	31,829	2	1,470
愛媛	339	239,206	245	158,770	78	68,094	39	34,372	39	33,723	16	12,342	667	463,495	586	389,964	80	72,743	1	789
高知	272	172,221	232	136,833	37	33,129	24	22,281	13	10,847	3	2,259	348	232,178	296	184,525	52	47,653		
福岡	1,319	865,818	1,004	603,276	233	201,859	152	132,439	81	69,420	82	60,683	1,737	1,167,370	1,571	1,018,233	162	146,674	4	2,463
佐賀	232	155,300	187	117,608	30	25,804	19	16,535	11	9,270	15	11,888	450	307,518	414	274,927	36	32,591		
長崎	438	294,640	340	219,595	55	47,681	30	26,686	25	20,995	43	27,364	560	377,923	474	300,438	84	75,721	2	1,763
熊本	577	395,408	447	287,641	100	85,418	52	45,581	48	39,837	30	22,349	666	456,315	576	374,820	89	80,705	1	789
大宮	351	224,585	302	183,629	38	32,040	30	25,334	8	6,706	11	8,916	365	243,428	323	205,295	42	38,133		
宮崎	345	230,188	257	155,086	74	63,593	45	38,910	29	24,683	14	11,510	489	332,405	423	272,632	65	59,266	1	508
鹿児島	421	287,437	305	190,00																

第10表 都道府県別年金支給状況（総計）

（月末現在）

都道府県別	合 計				老 齢 年 金				通 算 老 齢 年 金				障 害 年 金				遺 族 年 金			
	全部支給・一部支給		全部支給停止		全部支給・一部支給		全部支給停止		全部支給・一部支給		全部支給停止		全部・一部支給		全部支給停止		全部・一部支給		全部支給停止	
	件数	年金額	件数	停止年額	件数	年金額	件数	停止年額	件数	年金額	件数	停止年額	件数	年金額	件数	停止年額	件数	年金額	件数	停止年額
	千円	千円	千円	千円	千円	千円	千円	千円	千円	千円	千円	千円	千円	千円	千円	千円	千円	千円	千円	千円
平成 23 年 8月	28,527,703	18,631,195,278	505,432	318,651,458	25,642,480	16,762,815,328	221,336	123,711,441	1,044,349	230,689,295	3,207	647,770	1,729,804	1,531,529,041	124,143	103,076,066	111,070	106,161,615	156,746	91,216,181
9月	28,591,505	18,684,459,309	508,149	320,293,412	25,710,167	16,814,215,230	222,595	124,484,604	1,037,530	229,298,740	3,174	641,219	1,731,904	1,533,868,905	124,200	103,133,666	111,904	107,076,434	158,180	92,033,923
10月	28,651,747	18,735,467,477	510,485	321,678,563	25,774,029	16,863,418,605	223,616	125,118,381	1,030,739	227,903,833	3,149	636,014	1,734,324	1,536,213,706	124,195	103,120,533	112,655	107,931,333	159,525	92,803,636
11月	28,736,235	18,802,781,586	515,019	324,728,346	25,863,664	16,930,401,604	225,061	125,971,705	1,023,875	226,502,504	3,127	631,616	1,735,189	1,537,018,388	125,923	104,532,740	113,507	108,859,089	160,908	93,592,285
12月	28,814,413	18,868,075,549	518,233	326,622,903	25,946,378	16,993,443,437	226,425	126,757,809	1,015,047	224,698,068	3,093	624,483	1,738,330	1,539,827,301	126,024	104,611,403	114,658	110,106,743	162,691	94,629,208
平成 24 年 1月	28,911,643	18,945,970,625	520,829	328,264,647	26,049,469	17,071,339,302	227,780	127,624,652	1,007,724	223,203,524	3,064	618,013	1,739,317	1,540,665,636	126,221	104,780,796	115,133	110,762,164	163,764	95,241,186
北 海 道	1,327,572	868,062,679	27,987	17,467,638	1,176,147	763,027,388	13,753	7,551,068	44,071	10,354,604	149	32,753	101,703	89,317,482	6,481	5,398,092	5,651	5,363,204	7,604	4,485,726
青 森 県	366,445	226,382,495	7,534	4,490,180	328,994	198,861,585	3,345	1,736,367	8,915	1,813,931	44	9,954	26,547	23,925,127	1,457	1,208,862	1,989	1,781,852	2,688	1,534,999
岩 手 県	366,502	239,346,865	8,092	4,909,764	327,257	211,201,265	3,746	2,036,392	10,733	2,246,891	38	9,226	26,670	24,189,808	1,575	1,306,295	1,842	1,708,901	2,733	1,557,851
宮 城 県	526,029	335,277,997	10,596	6,568,560	475,362	300,468,934	3,907	2,103,843	15,533	3,252,097	53	9,511	32,395	28,884,099	2,522	2,092,640	2,739	2,672,867	4,114	2,362,566
秋 田 県	330,223	207,847,690	5,826	3,528,419	299,058	187,229,621	2,646	1,401,571	10,454	2,208,745	28	5,249	19,391	17,186,912	1,176	977,797	1,320	1,222,412	1,976	1,143,803
山 形 県	341,259	217,930,830	6,374	3,858,040	306,442	195,997,143	2,910	1,590,507	13,263	2,611,842	135	24,356	20,266	18,101,982	1,288	1,066,116	1,288	1,219,862	2,041	1,177,062
福 島 県	508,305	324,518,277	10,115	6,084,756	457,100	290,755,736	4,303	2,287,237	17,153	3,383,731	125	22,316	31,665	28,044,599	2,031	1,682,745	2,387	2,334,211	3,656	2,092,458
茨 城 県	672,024	429,116,599	10,442	6,482,284	615,714	390,685,056	3,901	2,157,315	17,568	3,755,069	43	8,422	35,740	31,886,668	2,343	1,938,408	3,002	2,789,806	4,155	2,378,139
栃 木 県	462,449	295,404,374	7,404	4,615,851	419,483	266,510,257	3,031	1,652,595	13,804	2,779,484	35	6,174	27,169	24,254,523	1,648	1,368,749	1,993	1,860,110	2,690	1,588,334
群 馬 県	486,443	319,634,128	8,585	5,349,660	439,965	288,583,261	3,772	2,097,441	16,244	3,318,264	46	10,055	28,228	25,827,870	1,924	1,601,170	2,006	1,904,732	2,843	1,640,994
埼 玉 県	1,446,125	936,668,444	21,319	13,675,872	1,335,757	862,706,043	8,312	4,750,059	34,720	7,456,964	63	12,293	70,064	61,058,875	5,221	4,310,489	5,584	5,446,561	7,723	4,603,032
千 葉 県	1,300,308	849,109,586	18,814	12,093,827	1,196,674	778,905,835	7,447	4,336,992	33,289	7,395,520	59	11,830	65,273	57,947,716	4,360	3,608,488	5,072	4,860,515	6,948	4,136,517
東 京 県	2,483,582	1,611,971,734	38,603	25,058,385	2,257,460	1,467,957,633	16,255	9,232,896	88,232	21,329,111	170	37,055	129,627	114,631,815	10,636	8,851,803	8,263	8,053,175	11,542	6,936,632
神 奈 川 県	1,753,788	1,157,368,524	24,433	15,849,173	1,603,223	1,058,241,948	9,537	5,596,735	53,758	12,576,111	68	13,043	90,773	80,495,405	5,986	4,993,880	6,034	6,055,061	8,842	5,245,515
新 潟 県	624,858	412,378,210	11,578	7,301,860	559,765	371,690,368	5,033	2,887,103	24,569	4,863,453	112	19,408	37,960	33,383,661	2,577	2,144,722	2,564	2,440,729	3,856	2,250,627
富 山 県	285,158	195,943,511	5,392	3,452,299	255,781	178,453,897	2,348	1,362,721	12,869	2,806,400	36	9,466	15,419	13,648,974	1,345	1,115,729	1,089	1,034,241	1,663	964,383
石 川 県	272,285	185,690,619	5,598	3,587,483	242,816	166,985,461	2,440	1,422,627	11,265	2,599,498	31	6,431	17,089	15,052,706	1,472	1,218,352	1,115	1,052,954	1,655	940,073
福 井 県	198,148	133,558,005	3,560	2,288,941	176,120	120,895,492	1,478	851,120	10,097	2,129,522	20	3,791	11,188	9,807,089	933	784,328	743	725,903	1,129	649,703
山 梨 県	219,275	138,840,742	4,036	2,492,667	197,827	124,760,023	1,744	953,960	7,433	1,534,816	26	5,128	13,048	11,634,670	882	732,538	967	911,234	1,384	801,042
山 崎 野 郎	577,988	388,689,072	11,315	7,085,616	512,755	350,175,529	5,493	3,085,090	28,582	6,003,749	99	22,231	34,656	30,527,058	2,688	2,229,756	1,995	1,982,736	3,035	1,748,539
岐 阜 県	503,567	337,879,798	9,934	6,345,517	456,397	308,366,512	4,389	2,531,988	18,502	3,981,065	64	15,610	26,585	23,578,224	2,575	2,126,876	2,083	1,953,997	2,906	1,671,044
静 岡 県	903,018	603,331,520	15,815	10,106,728	815,296	549,331,478	6,738	3,911,164	34,787	7,269,579	158	33,383	49,532	43,488,257	4,016	3,313,720	3,403	3,242,206	4,903	2,848,462
愛 知 県	1,492,278	991,244,813	25,714	16,453,697	1,367,071	910,361,676	10,567	6,175,466	43,977	9,446,181	110	21,661	75,051	65,476,595	6,199	5,119,581	6,179	5,960,361	8,838	5,136,989
三 重 県	447,628	303,363,619	7,389	4,718,536	403,613	275,458,125	3,161	1,840,074	16,944	3,846,977	39	7,876	25,375	22,461,387	1,794	1,484,971	1,696	1,597,130	2,395	1,385,615
滋 賀 県	301,030	200,654,714	5,851	3,765,667	270,775	181,910,551	2,295	1,346,959	12,184	2,637,438	117	20,880	16,900	14,953,458	1,677	1,384,259	1,171	1,153,267	1,762	1,013,571
京 都 府	602,124	389,963,466	11,299	7,134,101	540,757	350,268,579	5,537	3,097,003	22,418	5,189,322	55	11,050	36,786	32,456,995	2,821	2,339,257	2,163	2,048,571	2,886	1,686,792
大 阪 府	1,845,191	1,185,905,038	32,000	20,366,791	1,672,248	1,068,377,227	14,607	8,297,891	54,971	12,120,189	124	24,431	110,911	98,584,270	7,769	6,472,162	7,061	6,823,352	9,500	5,572,307
兵 庫 県	1,250,704	818,938,398	22,033	14,058,048	1,130,706	744,163,480	9,024	5,028,555	47,920	10,809,054	104	19,339	67,248	59,274,113	6,121	5,053,250	4,830	4,691,752	6,784	3,956,903
奈 良 県	335,061	216,794,907	5,355	3,416,662	304,350	196,813,464	2,319	1,318,694	11,125	2,408,793	37	5,920	16,389,550	1,328	1,111,293	1,236	1,183,100	1,671	980,755	
和 歌 山 県	275,529	173,717,114	5,297	3,254,917	246,699	154,422,811	2,510	1,338,236	9,526	1,957,344	21	3,560	18,216	16,335,787	1,302	1,086,647	1,088	1,001,172	1,464	826,474
鳥 取 県	152,486	102,228,813	2,931	1,798,216	133,997	91,262,770	1,376	756,485	7,970	1,698,801	19	2,998	9,923	8,687,224	607	507,784	596	580,018	929	530,949
島 根 県	205,810	139,496,757	4,282	2,648,179	180,858	124,010,287	2,185	1,208,126	10,396	2,342,023	32	6,850	13,842	12,450,399	952	798,505	714	694,048	1,113	634,698
岡 山 県	480,727	330,401,086	8,765	5,566,736	426,536	297,686,112	4,102	2,386,152	23,807	5,434,211	102	20,952	28,689	25,603,254	2,091	1,749,114	1,695	1,677,510	2,470	1,410,518
広 島 県	663,665	450,392,602	13,010	8,379,322	590,733	406,457,721	5,795	3,349,831	31,317	7,315,173	76	18,303	39,229	34,259,659	3,555	2,937,931	2,386	2,360,049	3,584	2,073,258
山 口 県	393,157	268,188,053	7,386	4,750,76																

第10表(続) 都道府県別年金支給状況(旧法拠出制年金)
(月末現在)

都道府県別	合 計				老 齢 年 金				通 算 老 齢 年 金				障 害 年 金				遺 族 年 金			
	全部支給・一部支給		全部支給停止		全部支給		全部支給停止		全部支給		全部支給停止		全部・一部支給		全部支給停止		全部・一部支給		全部支給停止	
	件数	年金額	件数	停止年額	件数	年金額	件数	停止年額	件数	年金額	件数	停止年額	件数	年金額	件数	停止年額	件数	年金額	件数	停止年額
	千円		千円		千円		千円		千円		千円		千円		千円		千円		千円	
平成 23 年 8 月	2,890,965	1,153,513,386	56,927	26,436,886	1,744,514	840,813,410	32,034	13,843,325	1,044,349	230,689,295	3,207	647,770	81,456	72,450,346	5,940	4,930,821	20,646	9,560,335	15,746	7,014,970
9 月	2,868,589	1,144,729,869	56,522	26,249,202	1,729,497	833,866,189	31,791	13,734,003	1,037,530	229,298,740	3,174	641,219	80,999	72,046,070	5,907	4,903,604	20,563	9,518,870	15,650	6,970,377
10 月	2,846,619	1,136,136,520	56,227	26,114,611	1,714,823	827,084,218	31,616	13,655,036	1,030,739	227,903,833	3,149	636,014	80,575	71,667,404	5,890	4,890,390	20,482	9,481,066	15,572	6,933,171
11 月	2,823,687	1,127,139,095	55,938	25,983,455	1,699,270	819,920,332	31,460	13,582,525	1,023,875	226,502,504	3,127	631,616	80,116	71,261,126	5,874	4,877,570	20,426	9,455,133	15,477	6,891,744
12 月	2,793,754	1,115,377,770	55,506	25,784,621	1,678,819	810,523,714	31,240	13,481,883	1,015,047	224,698,068	3,093	624,483	79,519	70,729,612	5,848	4,854,920	20,369	9,426,375	15,325	6,823,335
平成 24 年 1 月	2,768,232	1,105,315,570	55,049	25,566,339	1,661,374	802,524,779	31,003	13,372,624	1,007,724	223,203,524	3,064	618,013	79,013	70,275,834	5,813	4,825,533	20,121	9,311,433	15,169	6,750,169
北 海 道	122,699	53,586,522	3,222	1,550,946	72,991	38,639,251	2,009	921,795	44,071	10,354,604	149	32,753	4,611	4,111,228	306	256,391	1,026	481,438	758	340,008
青 森 手 城 田	36,924	14,370,259	1,317	567,507	25,718	10,721,431	712	296,389	8,915	1,813,931	44	9,954	1,745	1,587,694	50	42,600	546	247,203	511	218,564
岩 手 手 城 田	41,794	17,110,892	1,253	565,417	28,521	12,752,413	762	324,643	10,733	2,246,891	38	9,226	2,165	1,939,039	80	65,084	375	172,550	373	166,265
宮 城 手 城 田	51,226	19,873,247	1,367	618,591	33,423	14,761,833	777	316,167	15,533	3,252,097	53	9,511	1,876	1,671,912	127	105,712	394	187,405	410	187,201
秋 田 手 城 田	37,244	14,334,063	932	398,962	25,159	10,813,915	508	197,896	10,454	2,208,745	28	5,249	1,306	1,162,093	49	41,023	325	149,311	347	154,795
山 形 形 島 城 木 馬	43,047	16,384,183	1,136	490,815	27,995	12,290,240	665	286,219	13,263	2,611,842	135	24,356	1,513	1,348,832	68	55,814	276	133,269	268	124,426
福 島 形 島 城 木 馬	59,086	22,952,135	1,436	642,532	39,550	17,571,354	828	361,653	17,153	3,383,731	125	22,316	2,008	1,819,962	106	86,976	375	177,088	377	171,587
茨 城 形 島 城 木 馬	65,747	25,665,237	1,473	639,575	45,721	20,008,758	794	311,421	17,568	3,755,069	43	8,422	1,774	1,580,598	85	69,620	684	320,813	551	250,113
栃 木 形 島 城 木 馬	48,663	18,698,370	1,030	449,205	32,946	14,392,253	594	229,208	13,804	2,779,484	35	6,174	1,488	1,327,273	81	67,253	425	199,360	320	146,570
群 馬 形 島 城 木 馬	50,265	19,475,709	1,165	521,652	32,141	14,614,993	702	289,075	16,244	3,318,264	46	10,055	1,452	1,340,149	88	73,762	428	202,303	329	148,760
埼 玉 玉 葉 京 川 新 潟	93,759	34,908,592	1,614	740,966	55,965	25,131,134	800	318,002	34,720	7,456,964	63	12,293	2,159	1,899,036	199	164,485	915	421,458	552	246,187
千 葉 玉 葉 京 川 新 潟	94,868	36,826,326	1,510	683,918	58,577	27,128,929	685	274,295	33,289	7,395,520	59	11,830	2,090	1,877,945	140	115,770	912	423,932	626	282,024
京 川 玉 葉 京 川 新 潟	216,722	90,509,022	2,795	1,393,959	122,680	64,551,243	1,370	630,550	88,232	21,329,111	170	37,055	4,515	4,040,545	444	372,161	1,295	588,123	811	354,193
神 奈 川 玉 葉 京 川 新 潟	113,420	42,922,286	1,184	579,956	56,891	28,176,223	470	197,395	53,758	12,576,111	68	13,043	2,038	1,836,757	205	174,345	733	333,196	441	195,173
新 潟 玉 葉 京 川 新 潟	74,644	28,096,107	1,278	589,553	47,101	20,818,655	557	230,140	24,569	4,863,453	112	19,408	2,461	2,171,537	169	139,635	513	242,462	440	200,370
富 山 山 川 井 梨 山 長	33,679	12,878,193	597	297,129	19,699	9,165,875	284	125,054	12,869	2,806,400	36	9,466	887	801,115	102	83,623	224	104,802	175	78,986
石 川 山 川 井 梨 山 長	30,600	12,681,632	659	331,589	18,050	9,029,888	310	143,570	11,265	2,599,498	31	6,431	1,032	929,232	98	80,862	253	123,015	220	100,726
福 山 山 川 井 梨 山 長	25,635	9,411,872	411	188,673	14,794	6,691,139	250	104,869	10,097	2,129,522	20	3,791	606	526,979	43	36,486	138	64,233	98	43,527
山 梨 山 川 井 梨 山 長	27,712	10,802,064	626	278,411	19,428	8,600,683	386	159,629	7,433	1,534,816	26	5,128	648	572,339	47	37,670	203	94,226	167	75,983
長 野 山 川 井 梨 山 長	75,491	29,474,689	1,623	754,348	44,415	21,407,183	1,112	479,721	28,582	6,003,749	99	22,231	2,207	1,931,579	177	146,537	287	132,178	235	105,859
岐 静 愛 三 滋	49,956	19,934,785	1,129	572,522	29,613	14,523,597	568	265,394	18,502	3,981,065	64	15,610	1,366	1,207,228	179	146,340	475	222,896	318	145,178
静 岡 泉 岡 知 重 賀	90,111	34,226,329	1,691	794,945	52,365	24,656,953	793	351,316	34,787	7,269,579	158	33,383	2,271	1,976,231	196	162,345	688	323,566	544	247,902
愛 知 泉 岡 知 重 賀	106,915	40,894,289	1,950	929,621	59,476	28,920,131	822	365,008	43,977	9,446,181	110	21,661	2,313	1,995,501	235	192,491	1,149	532,476	783	350,461
三 重 泉 岡 知 重 賀	44,031	17,955,824	783	371,778	25,751	13,089,346	399	172,896	16,944	3,846,977	39	7,876	979	849,133	93	77,115	357	170,367	252	113,891
滋 賀 泉 岡 知 重 賀	30,372	11,395,941	582	264,036	17,351	8,100,803	228	97,642	12,184	2,637,438	117	20,880	669	578,682	111	90,526	168	79,018	126	54,988
京 大 兵 奈 和	53,959	22,085,873	922	451,288	29,578	15,339,297	482	211,128	22,418	5,189,322	55	11,050	1,578	1,384,502	156	128,984	385	172,752	229	100,126
大 阪 阪 庫 良 山	127,464	48,638,963	1,836	862,295	68,423	33,384,935	870	366,880	54,971	12,120,189	124	24,431	2,957	2,634,947	259	217,932	1,113	498,893	583	253,052
兵 庫 阪 庫 良 山	107,483	41,273,437	1,768	823,668	56,635	28,247,352	963	417,281	47,920	10,809,054	104	19,339	2,159	1,868,321	204	169,021	769	348,710	497	218,027
奈 良 山 阪 庫 良 山	30,992	12,030,946	520	231,679	18,813	8,777,134	285	121,340	11,125	2,408,793	37	5,920	832	743,724	50	41,220	222	101,295	148	63,199
和 歌 山 阪 庫 良 山	32,782	13,044,128	755	356,620	21,818	9,906,769	421	177,996	9,526	1,957,344	21	3,560	1,180	1,061,416	93	78,101	258	118,599	220	96,963
鳥 島 岡 山	20,060	8,006,640	355	155,198	11,554	5,868,281	217	89,576	7,970	1,698,801	19	2,998	441	394,839	26	21,497	95	44,720	93	41,126
島 根 取 根 山 島 口	29,024	12,082,608	648	298,833	17,674	8,920,651	451	201,400	10,396	2,342,023	32	6,850	840	764,915	42	34,909	114	55,019	123	55,674
岡 山 取 根 山 島 口	57,298	23,929,086	975	462,905	31,596	16,885,836	607	274,987	23,807	5,434,211	102	20,952	1,660	1,499,507	119	100,190	235	109,532	147	66,777
広 島 取 根 山 島 口	69,091	28,726,703	1,010	508,892	36,009	20,019,084	521	248,121	31,317	7,315,173	76	18,303	1,455	1,251,302	165	135,099	310	141,145	248	107,369
山 口 取 根 山 島 口	41,168	17,870,162	723	357,364	23,285	12,878,008	420	193,494	16,643	3,970,885	50	10,527	1,029	925,455	106	89,145	211	95,815	147	64,198
徳 香 愛 高 福	25,832	9,689,990	525	229,238	15,926	7,112,910	352	139,339	8,914	1,738,956	17	2,844	836	763,445	47	39,248	156	74,680	109	47,807
香 川 媛 知 岡	31,935	13,522,048	624	290,304	17,689	9,683,789	387	177,325	13,246	3,026,322	46	9,274	807	722,227	51	42,206	193	89,710	140	61,499
愛 媛 媛 知 岡	44,850	17,404,069	831	371,421	26,854	12,825,779	451	186,966	16,439	3,320,852	40	7,053	1,242	1,112,727	73	60,54				

第10表(続) 都道府県別年金支給状況(基礎年金)
(月末現在)

都道府県別	合 計				老 齢 基 礎 年 金				障 害 基 礎 年 金							
	全部・一部支給		全 部 支 給 停 止		全 部 支 給		全 部 支 給 停 止		合 計				法第30条、第30条の2、第30条の3該当			
	全部・一部支給		全 部 支 給 停 止		全 部 支 給		全 部 支 給 停 止		全部・一部支給		全 部 支 給 停 止		全部・一部支給		全 部 支 給 停 止	
	件数	年金額	件数	年金額	件数	年金額	件数	年金額	件数	年金額	件数	年金額	件数	年金額	件数	年金額
	千円	千円	千円	千円	千円	千円	千円	千円	千円	千円	千円	千円	千円	千円	千円	
平成 23 年 8月	25,636,738	17,477,681,893	448,505	292,214,572	23,897,966	15,922,001,919	189,302	109,868,116	1,648,348	1,459,078,694	118,203	98,145,245	684,380	594,671,474	77,033	62,838,047
9月	25,722,916	17,539,729,441	451,627	294,044,209	23,980,670	15,980,349,042	190,804	110,750,601	1,650,905	1,461,822,835	118,293	98,230,062	686,200	596,329,472	77,156	62,947,665
10月	25,805,128	17,599,330,957	454,258	295,563,952	24,059,206	16,036,334,387	192,000	111,463,345	1,653,749	1,464,546,303	118,305	98,230,143	687,897	597,876,936	77,324	63,086,980
11月	25,912,548	17,675,642,491	459,081	298,744,892	24,164,394	16,110,481,273	193,601	112,389,181	1,655,073	1,465,757,262	120,049	99,655,170	689,470	599,346,210	77,681	63,378,486
12月	26,020,659	17,752,697,779	462,727	300,838,282	24,267,559	16,182,919,723	195,185	113,275,926	1,658,811	1,469,097,689	120,176	99,756,483	691,825	601,473,681	77,897	63,559,500
平成 24 年 1月	26,143,411	17,840,655,055	465,780	302,698,309	24,388,095	16,268,814,523	196,777	114,252,029	1,660,304	1,470,389,802	120,408	99,955,263	692,776	602,348,968	78,178	63,798,520
北海道	1,204,873	814,476,158	24,765	15,916,692	1,103,156	724,388,137	11,744	6,629,272	97,092	85,206,254	6,175	5,141,701	39,478	34,188,171	4,172	3,432,165
青森	329,521	212,012,236	6,217	3,922,674	303,276	188,140,154	2,633	1,439,978	24,802	22,337,433	1,407	1,166,261	10,253	9,092,952	1,020	835,759
岩手	324,708	222,235,972	6,839	4,344,347	298,736	198,448,852	2,984	1,711,750	24,505	22,250,769	1,495	1,241,211	10,368	9,242,426	1,008	826,976
宮城	474,803	315,404,750	9,229	5,949,969	441,939	285,707,101	3,130	1,787,676	30,519	27,212,187	2,395	1,986,928	12,891	11,229,463	1,668	1,361,069
秋田	292,979	193,513,626	4,894	3,129,458	273,899	176,415,706	2,138	1,203,675	18,085	16,024,819	1,127	936,774	7,503	6,605,028	777	636,343
山形	298,212	201,546,647	5,238	3,367,225	278,447	183,706,903	2,245	1,304,288	18,753	16,753,150	1,220	1,010,302	8,204	7,182,950	817	666,001
福島	449,219	301,566,142	8,679	5,442,224	417,550	273,184,383	3,475	1,925,584	29,657	26,224,636	1,925	1,595,769	11,948	10,331,053	1,334	1,087,359
茨城	606,277	403,451,361	8,969	5,842,709	569,993	370,676,298	3,107	1,845,895	33,966	30,306,070	2,258	1,868,788	14,144	12,342,240	1,505	1,227,603
栃木	413,786	276,706,004	6,374	4,166,647	386,537	252,118,005	2,437	1,423,387	25,681	22,927,250	1,567	1,301,495	10,137	8,818,425	1,035	838,937
群馬	436,178	300,158,419	7,420	4,828,008	407,824	273,968,268	3,070	1,808,366	26,776	24,487,721	1,836	1,527,409	11,058	9,902,125	1,203	980,257
埼玉県	1,352,366	901,759,852	19,705	12,934,906	1,279,792	837,574,909	7,512	4,432,056	67,905	59,159,839	5,022	4,146,004	29,270	25,190,139	3,362	2,736,180
千葉県	1,205,440	812,283,260	17,304	11,409,908	1,138,097	751,776,907	6,762	4,062,697	63,183	56,069,771	4,220	3,492,718	28,197	24,486,733	3,019	2,458,695
東京都	2,266,860	1,521,462,712	35,808	23,664,426	2,134,780	1,403,406,390	14,885	8,602,346	125,112	110,591,270	10,192	8,479,642	50,552	43,839,136	5,659	4,609,445
神奈川県	1,640,368	1,114,446,238	23,249	15,269,217	1,546,332	1,030,065,725	9,067	5,399,340	88,735	78,658,648	5,781	4,819,534	36,670	32,174,677	3,910	3,198,484
	550,214	384,282,103	10,300	6,712,308	512,664	350,871,712	4,476	2,656,963	35,499	31,212,124	2,408	2,005,088	14,615	12,620,372	1,597	1,304,741
富山県	251,479	183,065,319	4,795	3,155,170	236,082	169,288,021	2,064	1,237,667	14,532	12,847,859	1,243	1,032,106	5,879	5,068,502	813	662,469
石川県	241,685	173,008,987	4,939	3,255,894	224,766	157,955,574	2,130	1,279,058	16,057	14,123,474	1,374	1,137,491	6,776	5,820,873	893	722,582
福井県	172,513	124,146,132	3,149	2,100,267	161,326	114,204,353	1,228	746,251	10,582	9,280,110	890	747,841	3,851	3,315,650	517	424,641
山梨県	191,563	128,038,678	3,410	2,214,257	178,399	116,159,339	1,358	794,331	12,400	11,062,330	835	694,868	4,956	4,323,820	548	447,598
長野県	502,497	359,214,383	9,692	6,331,268	468,340	328,768,346	4,381	2,605,370	32,449	28,595,479	2,511	2,083,218	14,029	12,195,423	1,637	1,335,611
岐阜県	453,611	317,945,013	8,805	5,772,995	426,784	293,842,915	3,821	2,266,594	25,219	22,370,997	2,396	1,980,535	10,586	9,224,697	1,544	1,252,565
静岡県	812,907	569,105,191	14,124	9,311,783	762,931	524,674,525	5,945	3,559,848	47,261	41,512,026	3,820	3,151,375	20,181	17,441,725	2,557	2,081,123
愛知県	1,385,363	950,350,524	23,764	15,524,077	1,307,595	881,441,545	9,745	5,810,458	72,738	63,481,094	5,964	4,927,090	32,186	27,767,977	3,922	3,200,585
三重県	403,597	285,407,795	6,606	4,346,759	377,862	262,368,779	2,762	1,667,178	24,396	21,612,253	1,701	1,407,857	10,417	9,029,025	1,176	955,813
滋賀県	270,658	189,258,773	5,269	3,501,632	253,424	173,809,748	2,067	1,249,317	16,231	14,374,776	1,566	1,293,733	6,639	5,774,015	1,045	850,974
京都市	548,165	367,877,593	10,377	6,682,813	511,179	334,929,281	5,055	2,885,874	35,208	31,072,493	2,665	2,210,273	14,165	12,162,316	1,612	1,304,513
大阪府	1,717,727	1,137,266,075	30,164	19,504,496	1,603,825	1,034,992,293	13,737	7,931,011	107,954	95,949,323	7,510	6,254,230	44,906	38,927,195	4,615	3,770,105
兵庫県	1,143,221	777,664,961	20,265	13,234,380	1,074,071	715,916,128	8,061	4,611,275	65,089	57,405,791	5,917	4,884,230	27,084	23,508,796	3,720	3,037,904
奈良県	304,069	204,763,961	4,835	3,184,983	285,537	188,036,330	2,034	1,197,354	17,518	15,645,826	1,278	1,070,073	7,594	6,655,830	825	678,544
和歌山県	242,747	160,672,986	4,542	2,898,297	224,881	144,516,042	2,089	1,160,240	17,036	15,274,371	1,209	1,008,546	7,060	6,181,932	772	630,913
鳥取県	132,426	94,222,173	2,576	1,643,018	122,443	85,394,490	1,159	666,909	9,482	8,292,385	581	486,287	3,795	3,267,462	356	290,158
島根県	176,786	127,414,149	3,634	2,349,347	163,184	115,089,636	1,734	1,006,726	13,002	11,685,484	910	763,596	4,904	4,322,106	575	472,755
岡山県	423,429	306,472,000	7,790	5,103,831	394,940	280,800,276	3,495	2,111,165	27,029	24,103,746	1,972	1,648,925	11,145	9,766,050	1,286	1,051,388
広島県	594,574	421,665,898	12,000	7,870,430	554,724	386,438,636	5,274	3,101,710	37,774	33,008,358	3,390	2,802,832	16,291	14,038,707	2,191	1,779,932
山口県	351,989	250,317,891	6,663	4,393,396	328,596	229,029,352	2,953	1,732,781	22,184	20,010,101	1,887	1,582,944	9,440	8,366,387	1,272	1,050,930
徳島県	180,478	123,213,407	3,205	2,063,516	165,903	109,869,671	1,522	869,974	13,993	12,730,149	781	658,994	5,296	4,673,139	463	378,849
香川県	221,221	160,331,847	4,394	2,925,695	206,514	147,134,823	1,905	1,122,344	13,970	12,412,629	1,318	1,094,537	5,867	5,098,140	848	691,963
愛媛県	339,069	235,221,494	6,648	4,281,529	311,965	211,064,575	3,065	1,759,421	25,828	22,829,305	1,663	1,382,562	11,164	9,600,721	1,178	959,158
高知県	188,131	127,284,879	3,522	2,206,696	172,968	113,913,813	1,747	947,723	14,522	12,705,668	852	707,767	5,862	5,059,973	547	447,481
福岡県	968,870	658,582,780	19,599	12,570,301	892,712	590,410,048	8,292	4,628,558	72,176	63,958,568	5,246	4,358,873	30,468	26,418,504	3,382	2,763,033
佐賀県	184,422	130,751,623	4,253	2,747,871	169,201	117,151,043	1,656	956,913	14,365	12,684,771	1,188	983,342	5,839	5,048,747	752	610,489
長崎県	321,346	217,773,515	6,585	4,190,403	293,222	192,392,352	2,702	1,507,646	26,688	23,847,207	1,640	1,362,501	10,381	9,035,103	1,035	843,931
熊本県	407,626	283,554,061	8,121	5,238,581	371,108	250,649,725	3,666	2,147,462	35,007	31,297,349	2,052	1,711,169	15,299	13,356,146	1,352	1,104,968
大宮	275,530	186,201,0														

第10表(続) 都道府県別年金支給状況(基礎年金)

都道府県別	障害基礎年金				遺族基礎年金			
	法第30条の4、附則第25条該当				合計			
	全部・一部支給		全部支給停止		全部・一部支給		全部支給停止	
	件数	年金額	件数	年金額	件数	年金額	件数	年金額
千円		千円		千円		千円		
平成 23 年 8月	963,968	864,407,221	41,170	35,307,198	90,424	96,601,280	141,000	84,201,211
9月	964,705	865,493,363	41,137	35,282,398	91,341	97,557,564	142,530	85,063,546
10月	965,852	866,669,367	40,981	35,143,163	92,173	98,450,267	143,953	85,870,465
11月	965,603	866,411,051	42,368	36,276,684	93,081	99,403,957	145,431	86,700,541
12月	966,986	867,624,008	42,279	36,196,984	94,289	100,680,368	147,366	87,805,873
平成 24 年 1月	967,528	868,040,834	42,230	36,156,743	95,012	101,450,731	148,595	88,491,017
北海道	57,614	51,018,083	2,003	1,709,536	4,625	4,881,766	6,846	4,145,719
青森	14,549	13,244,480	387	330,502	1,443	1,534,649	2,177	1,316,434
岩手	14,137	13,008,344	487	414,235	1,467	1,536,351	2,360	1,391,387
宮城	17,628	15,982,724	727	625,859	2,345	2,485,462	3,704	2,175,365
秋田	10,582	9,419,791	350	300,431	995	1,073,102	1,629	989,009
山形	10,549	9,570,200	403	344,301	1,012	1,086,593	1,773	1,052,636
福島	17,709	15,893,584	591	508,411	2,012	2,157,123	3,279	1,920,871
茨城	19,822	17,963,830	753	641,185	2,318	2,468,993	3,604	2,128,026
栃木	15,544	14,108,825	532	462,558	1,568	1,660,749	2,370	1,441,764
群馬	15,718	14,585,596	633	547,152	1,578	1,702,430	2,514	1,492,234
埼玉県	38,635	33,969,700	1,660	1,409,824	4,669	5,025,104	7,171	4,356,845
千葉県	34,986	31,583,038	1,201	1,034,023	4,160	4,436,583	6,322	3,854,493
東京都	74,560	66,752,134	4,533	3,870,197	6,968	7,465,052	10,731	6,582,438
神奈川県	52,065	46,483,971	1,871	1,621,051	5,301	5,721,865	8,401	5,050,343
新潟	20,884	18,591,752	811	700,347	2,051	2,198,267	3,416	2,050,257
富山	8,653	7,779,356	430	369,637	865	929,439	1,488	885,397
石川	9,281	8,302,601	481	414,909	862	929,940	1,435	839,346
福井	6,731	5,964,459	373	323,200	605	661,670	1,031	606,175
山梨	7,444	6,738,510	287	247,270	764	817,008	1,217	725,058
長野	18,420	16,400,056	874	747,608	1,708	1,850,558	2,800	1,642,680
岐阜	14,633	13,146,300	852	727,971	1,608	1,731,101	2,588	1,525,866
静岡県	27,080	24,070,301	1,263	1,070,252	2,715	2,918,639	4,359	2,600,560
愛知県	40,552	35,713,117	2,042	1,726,505	5,030	5,427,885	8,055	4,786,529
三重	13,979	12,583,228	525	452,044	1,339	1,426,763	2,143	1,271,725
滋賀	9,592	8,600,761	521	442,759	1,003	1,074,249	1,636	958,582
京都	21,043	18,910,177	1,053	905,760	1,778	1,875,819	2,657	1,586,666
大阪	63,048	57,022,128	2,895	2,484,125	5,948	6,324,459	8,917	5,319,255
兵庫県	38,005	33,896,995	2,197	1,846,326	4,061	4,343,042	6,287	3,738,876
奈良	9,924	8,989,996	453	391,529	1,014	1,081,805	1,523	917,556
和歌山	9,976	9,092,439	437	377,634	830	882,574	1,244	729,511
鳥取	5,687	5,024,923	225	196,129	501	535,298	836	489,823
島根	8,098	7,363,378	335	290,841	600	639,029	990	579,024
岡山	15,884	14,337,696	686	597,537	1,460	1,567,978	2,323	1,343,741
広島	21,483	18,969,651	1,199	1,022,900	2,076	2,218,904	3,336	1,965,889
山口	12,744	11,643,714	615	532,014	1,209	1,278,438	1,823	1,077,671
徳島	8,697	8,057,010	318	280,145	582	613,587	902	534,548
香川	8,103	7,314,489	470	402,573	737	784,395	1,171	708,815
愛媛	14,664	13,228,585	485	423,403	1,276	1,327,613	1,920	1,139,547
高知	8,660	7,645,695	305	260,286	641	665,398	923	551,206
福岡	41,708	37,540,064	1,864	1,595,839	3,982	4,214,164	6,061	3,582,870
佐賀	8,526	7,636,024	436	372,853	856	915,809	1,409	807,616
長崎	16,307	14,812,104	605	518,570	1,436	1,533,956	2,243	1,320,256
熊本	19,708	17,941,203	700	606,201	1,511	1,606,987	2,403	1,379,950
大分	11,851	10,644,932	481	411,790	911	973,101	1,422	834,880
宮崎	12,876	11,541,298	441	380,544	1,054	1,135,137	1,764	998,380
鹿児島	21,338	19,111,044	939	798,264	1,583	1,677,927	2,497	1,442,382
沖縄	17,850	15,841,756	495	414,390	1,490	1,552,316	2,268	1,259,525
その他	1	789	6	5,325	465	501,655	627	393,295

第11表 都道府県別年金受給権者状況及び支給状況（老齢福祉年金）

都道府県別	月末現在		新規裁定		失権		月末現在支給状況内訳						
	件数	年金額	件数	年金額	件数	年金額	全部支給		一部支給停止		全部支給停止		
							件数	年金額	件数	支給年額	停止年額	件数	停止年額
千円		千円		千円		千円		千円		千円		千円	
平成 23 年 8月	6,849	2,768,366			243	98,221	3,617	1,461,991	562	113,638	113,522	2,670	1,079,214
9月	6,625	2,677,825			224	90,541	3,490	1,410,658	538	106,828	110,632	2,597	1,049,707
10月	6,424	2,596,581			201	81,244	3,355	1,356,091	519	103,546	106,234	2,550	1,030,710
11月	6,199	2,505,636			227	91,753	3,232	1,306,374	504	100,163	103,554	2,463	995,545
12月	6,027	2,436,113	1	404	173	69,927	3,113	1,258,275	489	97,995	99,658	2,425	980,185
平成 24 年 1月	5,748	2,323,342			278	112,368	2,960	1,196,432	476	94,917	97,483	2,312	934,510
北海道	258	104,284			11	4,446	145	58,609	11	2,015	2,431	102	41,228
青森	47	18,997			5	2,021	36	14,551	6	1,802	624	5	2,021
岩手	62	25,060			2	808	36	14,551	9	1,428	2,210	17	6,871
宮城	56	22,635					40	16,168	2	347	461	14	5,659
秋田	36	14,551			1	404	28	11,318	4	929	688	4	1,617
山形	96	38,803			5	2,021	43	17,381	12	3,533	1,317	41	16,572
福島	92	37,186			1	404	36	14,551	6	1,441	984	50	20,210
茨城	108	43,654					68	27,486	12	2,494	2,356	28	11,318
栃木	58	23,444			2	808	33	13,339	5	1,124	897	20	8,084
群馬	74	29,911			2	808	39	15,764	6	998	1,428	29	11,722
埼玉県	190	76,798			11	4,446	80	32,336	17	3,541	3,331	93	37,591
千葉県	194	78,415			9	3,638	116	46,887	19	3,402	4,278	59	23,848
東京都	716	289,407			32	12,934	219	88,520	33	8,551	4,788	464	187,549
神奈川県	472	190,782			3	1,213	140	56,588	18	3,302	3,974	314	126,919
	186	75,181			12	4,850	115	46,483	13	3,158	2,097	58	23,444
富山県	48	19,402			2	808	29	11,722	3	421	791	16	6,467
石川県	60	24,252			2	808	25	10,105	8	1,910	1,324	27	10,913
福井県	46	18,593					27	10,913	4	816	800	15	6,063
山梨県	42	16,976			1	404	29	11,722	8	1,904	1,330	5	2,021
長野県	121	48,908			4	1,617	56	22,635	13	1,891	3,363	52	21,018
岐阜県	62	25,060			6	2,425	37	14,955	12	2,930	1,921	13	5,255
静岡県	95	38,399			5	2,021	52	21,018	12	2,329	2,521	31	12,530
愛知県	160	64,672			10	4,042	77	31,123	25	4,833	5,272	58	23,444
三重県	88	35,570			6	2,425	40	16,168	4	730	887	44	17,785
滋賀県	81	32,740			2	808	43	17,381	13	2,641	2,614	25	10,105
京都市	149	60,226			4	1,617	88	35,570	9	1,033	2,605	52	21,018
大阪府	252	101,858			18	7,276	151	61,034	22	3,820	5,072	79	31,932
兵庫県	186	75,181			2	808	108	43,654	16	3,008	3,459	62	25,060
奈良県	62	25,060			3	1,213	39	15,764	4	708	909	19	7,680
和歌山県	65	26,273			1	404	41	16,572	3	828	384	21	8,488
鳥取県	29	11,722					11	4,446	5	835	1,186	13	5,255
島根県	58	23,444			5	2,021	41	16,572	3	672	540	14	5,659
岡山県	119	48,100			6	2,425	47	18,997	17	2,948	3,924	55	22,231
広島県	137	55,375			15	6,063	79	31,932	23	3,551	5,746	35	14,147
山口県	114	46,079			3	1,213	42	16,976	10	1,293	2,749	62	25,060
徳島県	65	26,273					46	18,593	6	810	1,615	13	5,255
香川県	61	24,656			4	1,617	41	16,572	9	2,106	1,532	11	4,446
愛媛県	114	46,079			6	2,425	56	22,635	8	1,069	2,165	50	20,210
高知県	54	21,827			3	1,213	40	16,168	3	595	617	11	4,446
福岡県	264	106,709			15	6,063	141	56,992	27	6,090	4,823	96	38,803
佐賀県	49	19,806					27	10,913	3	747	465	19	7,680
長崎県	99	40,016			2	808	69	27,890	8	1,337	1,897	22	8,892
熊本県	86	34,761			7	2,829	56	22,635	7	1,093	1,737	23	9,297
大宮	77	31,123			1	404	52	21,018	4	1,312	305	21	8,488
宮崎県	56	22,635			2	808	43	17,381	4	1,128	488	9	3,638
鹿児島県	109	44,058			4	1,617	75	30,315	4	375	1,242	30	12,126
沖縄県	95	38,399			43	17,381	78	31,528	6	1,090	1,335	11	4,446

第12表 都道府県別一時金状況

都道府県別	死亡一時金		特別一時金	
	件数	金額	件数	金額
		千円		千円
平成 23 年 8月	3,594	525,553	19	1,837
9月	2,370	345,710	13	1,554
10月	3,242	473,089	8	778
11月	2,869	412,700	13	2,357
12月	2,958	424,587	16	1,941
平成 24 年 1月	2,600	371,397	7	840
北海道	106	14,513		
青森	48	7,369		
岩手	60	8,576		
宮城	40	6,051		
秋田	35	4,901		
山形	41	6,205		
福島	59	8,923		
茨城	60	9,159		
栃木	42	6,465		
群馬	23	3,469		
埼玉県	163	22,645		
千葉県	155	22,240		
東京都	235	33,533	1	217
神奈川県	161	22,156		
新潟県	54	7,339		
富山県	31	4,671	2	271
石川県	33	4,335		
福山	23	3,544		
山長	12	1,749		
岐阜	67	9,455		
静岡県	49	7,236		
愛知	99	14,048		
三重	155	21,226		
滋賀	43	6,778		
京都	19	2,572		
大阪	44	6,422		
兵庫	126	17,855		
奈良	61	8,306		
和歌山	22	2,841		
鳥取	15	2,725		
島根	15	2,067		
岡山	22	3,365	1	244
広島	43	5,694	1	54
山島	25	3,409		
山口	37	5,340		
徳島	19	2,739		
香川	21	3,095		
愛媛	29	4,372		
高知	10	1,326		
福岡	90	12,585		
佐賀	27	3,560		
長門	28	3,660		
熊本	47	7,008		
大分	24	3,681		
宮崎	15	2,851	2	54
鹿児島	67	9,349		
沖縄				
その他				

注. 脱退一時金の件数は 17 件、金額は 1,505 千円である。