厚生年金保険・国民年金事業の概況
（平成 23 年 7 月現在）

１．総括

（１）適用状況

○　平成23年7月末の国民年金と厚生年金保険の被保険者数は、6,376万人であり、前年同月に比べて、49万人（0.8%）減少している。

表１　制度別適用状況

	事業所数	被保険者数(人)			標準報酬月額の平均（円）
		総数	男子	女子	
厚生年金保険	1,750,538	34,831,640	22,446,332	12,385,308	303,547
船員以外	1,745,885	34,777,753	22,392,445	12,385,308	303,439
一般男子	・	22,391,834	22,391,834	・	344,666
女子	・	12,385,308	・	12,385,308	228,902
坑内員	・	611	611	・	348,645
船員	4,653	53,887	53,887	・	373,335
国民年金	・	28,929,608	9,805,761	19,123,847	・
第１号	・	18,613,878	9,582,462	9,031,416	・
任意加入	・	341,497	107,692	233,805	・
第３号	・	9,974,233	115,607	9,858,626	・
合計	・	63,761,248	32,252,093	31,509,155	・
人口	・	127,920,000	62,260,000	65,660,000	・
うち20～59歳	・	64,690,000	32,650,000	32,060,000	・
共済組合（平成 22 年 3 月末）	・	4,429,463	2,862,334	1,567,129	・

注１．厚生年金保険の被保険者のうち、坑内員及び、船員は全員男子とみなした。
　２．人口は翌月１日現在の推計人口(総務省統計局)である。

○　平成23年7月末の国民年金、厚生年金保険及び福祉年金の受給者数（同一の年金種別を除く延人数）は、4,141万人であり、前年同月に比べて、81万人（2.0%）増加している。

表２　制度別年金受給者数

（単位：人）

	総　数	老齢給付		障害年金	遺族給付	
		老齢年金	通算老齢年金		遺族年金	通算遺族年金
厚生年金保険　計	29,776,331	13,541,530	11,007,321	380,039	4,797,086	50,355
旧共済組合を除く	29,150,130	13,157,511	10,910,070	374,997	4,658,421	49,131
旧　法	2,548,496	1,055,974	859,561	58,559	526,296	48,106
新　法	26,551,780	12,077,244	10,045,980	314,675	4,113,881	・
（再掲）基礎あり	16,726,148	9,017,782	7,425,952	207,436	74,978	・
基礎または定額あり	19,119,610	10,303,154	8,816,456	・	・	・
基礎繰上げあり	1,427,046	323,425	1,103,621	・	・	・
基礎繰上げなし	17,692,564	9,979,729	7,712,835	・	・	・
基礎及び定額なし	3,003,614	1,774,090	1,229,524	・	・	・
船員保険（旧法）	49,854	24,293	4,529	1,763	18,244	1,025
旧共済組合計	626,201	384,019	97,251	5,042	138,665	1,224
旧　法	248,553	190,814	8,585	2,254	45,676	1,224
新　法	377,648	193,205	88,666	2,788	92,989	・
（再掲）基礎あり	105,692	103,429	1,531	687	45	・
国民年金　計	28,463,011	25,574,886	1,052,016	1,726,196	109,913	・
旧法拠出制	2,916,216	1,761,620	1,052,016	81,947	20,633	・
新法基礎年金	25,546,795	23,813,266	・	1,644,249	89,280	・
（再掲）基礎のみ	7,906,867	6,462,856	・	1,417,080	26,931	・
福祉年金	4,365	4,365	・	・	・	・
合　計	41,411,867	29,999,570	4,631,854	1,898,112	4,831,976	50,355

注１．新法老齢厚生年金のうち、旧法の老齢年金に相当するものは「老齢年金」に、それ以外のものは「通算老齢年金」に計上している。新法退職共済年金についても同様。
２．人数の合計は、厚生年金保険（旧農林共済組合を含まない）と基礎年金（同一の年金種別）を併給している者の重複分を控除した数である。
３．「基礎あり」は基礎年金（同一の年金種別）も受給している者の数である。
４．旧共済組合計の「基礎あり」は旧農林共済組合分を除く。
５．「基礎のみ」は同一の年金種別の厚生年金保険（旧共済組合を除く）の受給権を有しない基礎年金受給（権）者の数である。
６．寡婦年金については、新法においても存続しているが、第１号被保険者であった夫の妻のみに対して適用され、基礎年金一律の給付ではないため、新法分も便宜上旧法拠出制に計上している。

○　平成23年7月末の国民年金、厚生年金保険及び老齢福祉年金の受給者の年金総額は、44兆6千億円であり、前年同月に比べて、7千億円（1.5％）増加している。

表３　制度別受給者年金総額

（単位：百万円）

	総　数	老齢給付		障害年金	遺族給付	
		老齢年金	通算老齢年金		遺族年金	通算遺族年金
厚生年金保険　計	25,991,151	18,313,116	2,371,173	299,682	4,993,940	13,239
厚生年金基金代行分除く	24,434,687	16,859,772	2,268,054	299,682	4,993,940	13,239
旧共済組合を除く	25,088,297	17,611,373	2,344,765	294,176	4,825,041	12,942
旧　法	2,873,491	1,904,472	336,036	69,933	550,370	12,681
厚生年金基金代行分除く	2,839,638	1,876,190	330,465	69,933	550,370	12,681
新　法	22,110,929	15,637,029	2,007,068	220,582	4,246,249	・
（別掲）基礎年金	11,573,045	6,397,221	4,920,541	179,678	75,605	・
厚生年金基金代行分除く	20,588,318	14,211,967	1,909,521	220,582	4,246,249	・
船員保険（旧法）	103,877	69,872	1,661	3,661	28,422	261
旧共済組合計	902,854	701,743	26,408	5,507	168,899	298
旧　法	518,721	455,770	4,109	3,609	54,935	298
新　法	384,133	245,973	22,298	1,898	113,964	・
（別掲）基礎年金	79,024	77,368	1,030	579	47	・
国民年金　計	18,575,896	16,710,886	232,270	1,527,781	104,960	・
旧法拠出制	1,163,378	848,667	232,270	72,886	9,555	・
新法基礎年金	17,412,518	15,862,219	・	1,454,894	95,404	・
（再掲）基礎のみ	5,303,918	4,017,314	・	1,258,791	27,813	・
福祉年金	1,764	1,764	・	・	・	・
合　計	44,568,811	35,025,767	2,603,443	1,827,463	5,098,899	13,239

注１．年金総額には一部停止額を含む。
２．旧共済組合計の基礎年金には旧農林共済組合分を含まない。
３．「基礎のみ」は同一の年金種別の厚生年金保険（旧共済組合を除く）の受給権を有しない基礎年金受給者の年金総額である。

２．厚生年金保険

（１）適用状況

○　平成23年7月末の厚生年金保険の適用事業所数は175万事業所であり、前年同月に比べて1万事業所（0.7％）減少している。

図１　厚生年金保険　適用事業所数の推移

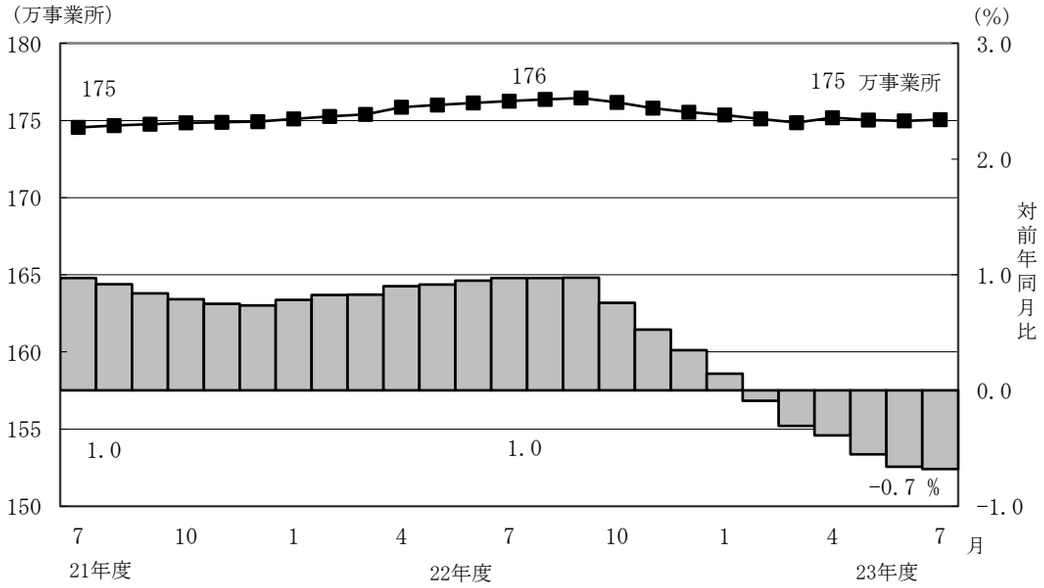

○　厚生年金保険の被保険者数は3,483万人となっており,前年同月に比べて12万人（0.3%）増加している。内訳をみると、一般男子が2,239万人（対前年同月比3万人、0.1%増）、女子が1,239万人（対前年同月比9万人、0.7%増）、坑内員が6百人（対前年同月比20人、3.2%減）、船員が5万人（対前年同月比1千人、2.5%減）である。

図２　厚生年金保険　被保険者数の推移

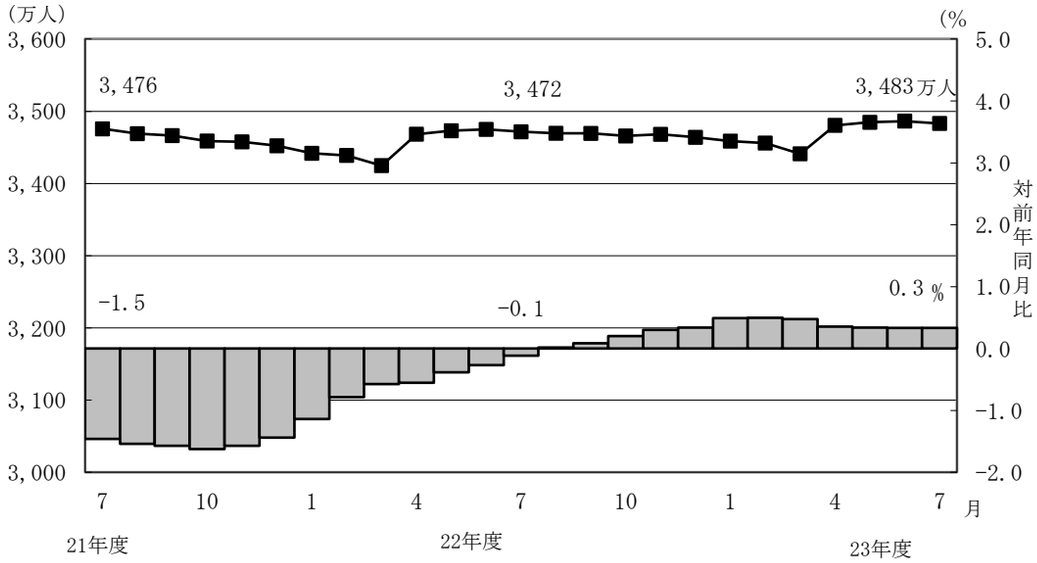

○　標準報酬月額の平均は、30万3,547円となっており、対前年同月に比べて0.3%増加している。内訳をみると、一般男子は34万4,666円（対前年同月比0.4%増）、女子は22万8,902円（対前年同月比0.5%増）、坑内員は34万8,645円（対前年同月比0.8%増）、船員が37万3,335円（0.1%減）である。

図３　厚生年金保険　標準報酬月額の平均の推移

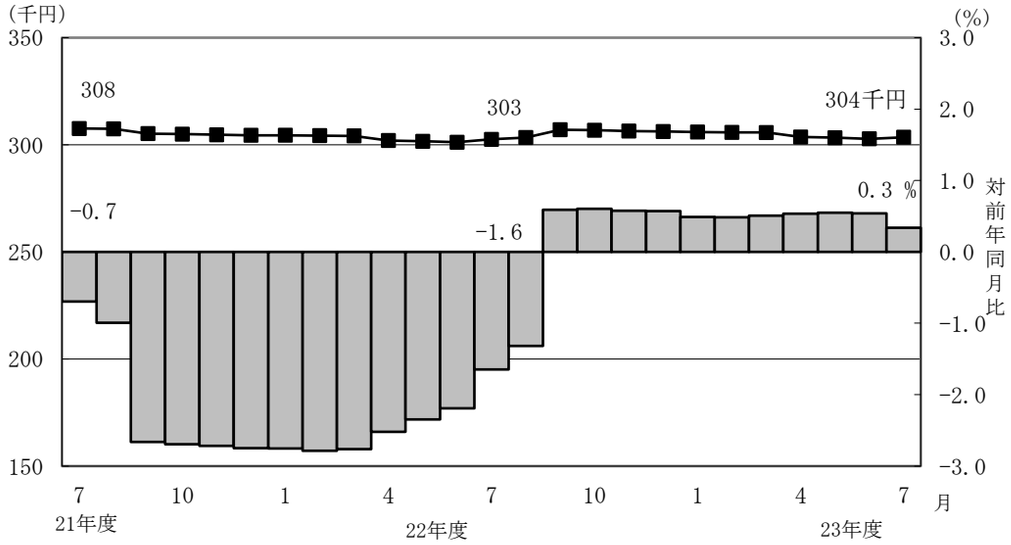

○　賞与支給事業所数は36万事業所、賞与支給被保険者数は1,245万人、標準賞与額の平均は41万3,478円となっている。

（２）給付状況

○　平成23年7月末の厚生年金保険受給者数は2,978万人（旧法厚年分255万人、新法厚年分2,655万人、旧法船保分5万人、旧共済分63万人）で、前年同月に比べて113万人（4.0%）増加している。

○　老齢給付の受給者数は2,455万人（旧法厚年分192万人、新法厚年分2,212万人、旧法船保分3万人、旧共済分48万人）で、前年同月に比べて99万人（4.2%）増加している。

○　障害給付の受給者数は38万人（旧法厚年分6万人、新法厚年分31万人、旧法船保分2千人、旧共済分5千人）で、前年同月に比べて1万人（3.8%）増加している。

○　遺族給付の受給者数は485万人（旧法厚年分57万人、新法厚年分411万人、旧法船保分2万人、旧共済分14万人）で、前年同月に比べて13万人（2.8%）増加している。

図４　厚生年金保険受給者数の推移

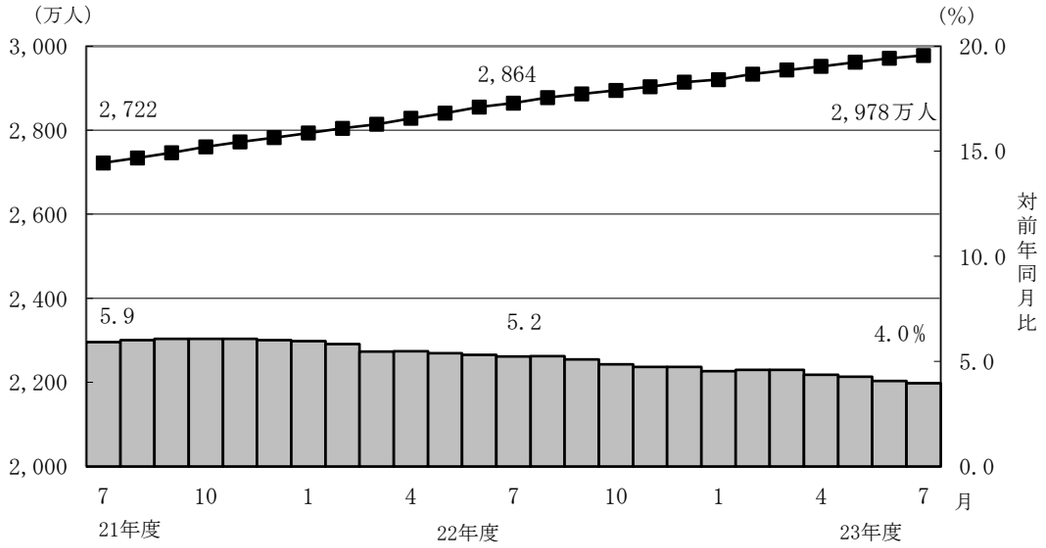

○　平成23年7月末の老齢年金受給者の平均年金月額は、15万2,541円となっている。老齢年金の新規裁定者（受給者）の平均年金月額は、7万6,464円である。

○　平成23年7月おける失業給付との調整に該当する受給権者数は9万人、高年齢雇用継続給付との併給調整に該当する受給権者数は35万人となっている。

表４　雇用保険の給付と老齢厚生年金との調整

	失業給付								
	件数			総停止年金額（千円）			平均停止月額（円）		
	計	老齢相当	通老相当	計	老齢相当	通老相当	計	老齢相当	通老相当
平成 23年　2 月	79,728	66,460	13,268	65,702,654	62,585,158	3,117,496	68,674	78,475	19,580
3 月	78,311	65,135	13,176	64,592,274	61,471,216	3,121,058	68,735	78,646	19,740
4 月	75,658	62,553	13,105	61,815,362	58,683,692	3,131,670	68,086	78,179	19,914
5 月	73,809	60,944	12,865	59,959,626	56,879,501	3,080,125	67,697	77,776	19,952
6 月	83,392	68,612	14,780	67,693,513	64,210,459	3,483,054	67,646	77,987	19,638
7 月	91,022	74,408	16,614	73,725,729	69,822,551	3,903,178	67,498	78,198	19,578

	高年齢雇用継続給付								
	件数			高年齢雇用継続給付による停止総額（千円）			平均停止月額（円）		
	計	老齢相当	通老相当	計	老齢相当	通老相当	計	老齢相当	通老相当
平成 23年　2 月	340,287	331,576	8,711	41,826,163	41,053,267	772,896	10,243	10,318	7,394
3 月	345,023	336,177	8,846	42,375,893	41,593,250	782,644	10,235	10,310	7,373
4 月	347,909	339,045	8,864	42,738,097	41,953,628	784,469	10,237	10,312	7,375
5 月	338,652	330,026	8,626	41,569,824	40,809,994	759,830	10,229	10,305	7,341
6 月	339,472	330,857	8,615	41,765,950	41,002,599	763,351	10,253	10,327	7,384
7 月	345,567	336,869	8,698	42,524,012	41,751,019	772,993	10,255	10,328	7,406

３．国民年金

（１）適用状況

○　平成23年7月末の第1号被保険者数（任意加入被保険者を含む。）は、1,896万人となっており、前年同月に比べて44万人（2.2％）減少している。内訳をみると、男子は969万人（対前年同月比20万人、2.0％減）、女子は927万人（対前年同月比24万人、2.5％減）である。

図５　国民年金第１号被保険者数（任意加入を含む）の推移

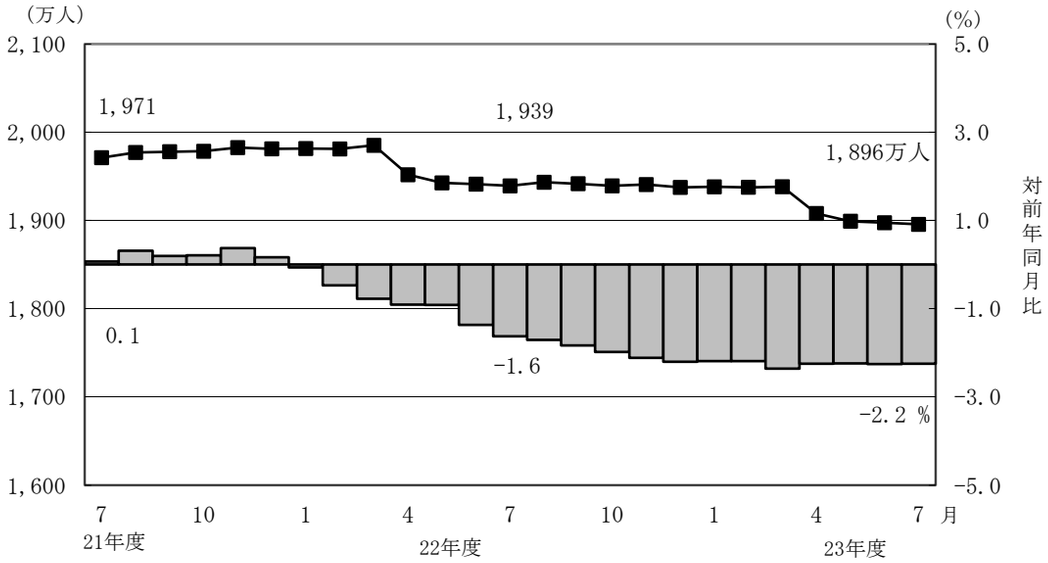

○　第3号被保険者数は997万人となっており、前年同月に比べて17万人、1.7％減少している。内訳をみると、男子は12万人（対前年同月比2千人、2.0％増）、女子は986万人（対前年同月比17万人、1.7％減）となっている。

図６　国民年金第３号被保険者数の推移

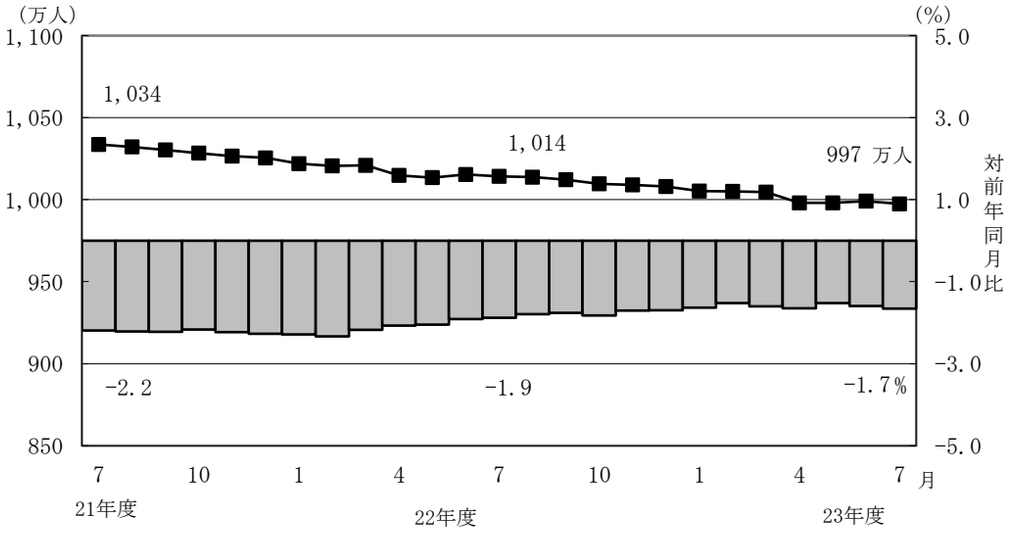

（２）給付状況

○　平成23年7月末の国民年金受給者数は2,846万人（旧法拠出制292万人、基礎年金2,555万人）で、前年同月に比べて46万人（1.7%）増加している。

○　老齢給付の受給者数は2,663万人（旧法拠制281万人、基礎年金2,381万人）で、前年同月に比べて43万人（1.6%）増加している。

○　障害給付の受給者数は173万人（旧法拠出制8万人、基礎年金164万人）で、前年同月に比べて3万人（2.0%）増加している。

○　遺族給付の受給者数は11万人（旧法拠出制2万人、基礎年金9万人）で、前年同月に比べで1千人（0.9%）減少している。

図７　国民年金受給者数の推移

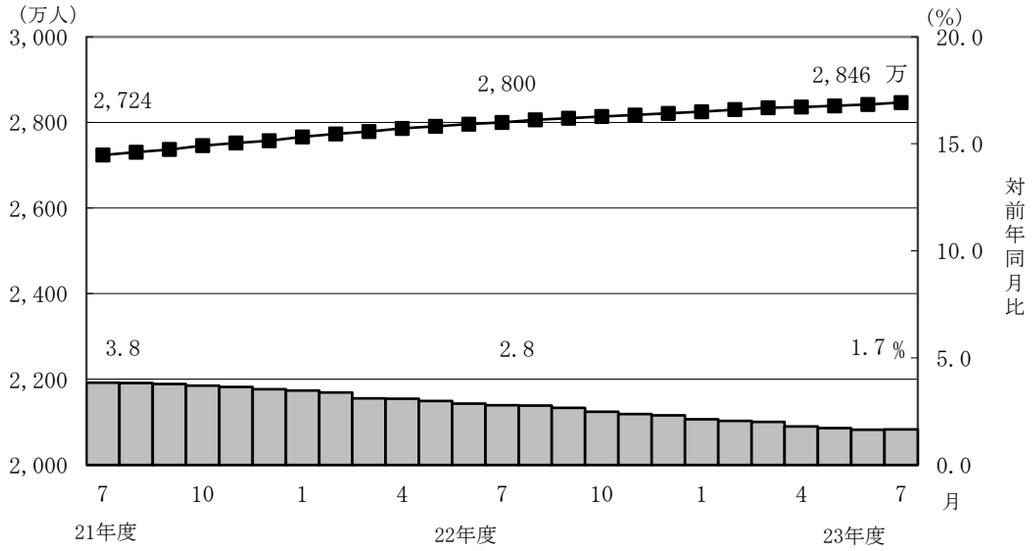

○　国民年金の老齢年金受給者の平均年金月額は、平成23年7月末で5万4,451円となっている。

老齢年金の新規裁定者（受給者）の平均年金月額は、4万9,107円となっている。

○　旧法老齢年金受給権者及び厚生年金の受給権を有しない老齢基礎年金受給権者について繰上げ受給の状況をみると、7月は新規裁定者1万4千人のうち繰上げ受給権者が4千人となっており、繰上げ受給率は27.6%である。なお、平成22年度新規裁定者の繰上げ受給率は26.9%となっている。

第１表　制度別適用状況

［平成 23 年 7 月末現在］

	事業所数	被保険者数(人)			標準報酬月額の平均（円）
		総数	男子	女子	
厚生年金保険	1,750,538	34,831,640	22,446,332	12,385,308	303,547
船員以外	1,745,885	34,777,753	22,392,445	12,385,308	303,439
一般男子	・	22,391,834	22,391,834	・	344,666
女子	・	12,385,308	・	12,385,308	228,902
坑内員	・	611	611	・	348,645
船員	4,653	53,887	53,887	・	373,335
国民年金	・	28,929,608	9,805,761	19,123,847	・
第１号	・	18,613,878	9,582,462	9,031,416	・
任意加入	・	341,497	107,692	233,805	・
第３号	・	9,974,233	115,607	9,858,626	・
合計	・	63,761,248	32,252,093	31,509,155	・
人口	・	127,920,000	62,260,000	65,660,000	・
うち20～59歳	・	64,690,000	32,650,000	32,060,000	・
共済組合（平成 22 年 3 月末）	・	4,429,463	2,862,334	1,567,129	・

注１．厚生年金保険の被保険者のうち、坑内員及び、船員は全員男子とみなした。
　２．人口は翌月１日現在の推計人口(総務省統計局)である。

賞与支払状況

［平成 23 年 7 月末現在］

	事業所数	被保険者数(人)			標準賞与額の平均（円）
		総数	男子	女子	
厚生年金保険	356,887	12,450,043	8,243,061	4,206,982	413,478
船員以外	355,847	12,431,687	8,224,705	4,206,982	413,375
一般男子	・	8,224,569	8,224,569	・	483,305
女子	・	4,206,982	・	4,206,982	276,661
坑内員	・	136	136	・	471,735
船員	1,040	18,356	18,356	・	483,104

注．厚生年金保険の被保険者のうち、坑内員及び船員は全員男子とみなした。

第２表　国民年金保険料収入状況

		件数 （件）	金額 （千円）
保険料収入		1,358,079	51,079,138
	現年度収入	991,878	42,461,595
	過年度収入	366,201	8,617,543
	歳入代理店等	1,354,883	26,941,409
	一般保険料	1,268,809	20,474,253
	前納保険料	37,732	4,525,539
	追納保険料	48,342	1,941,617
	納付受託機関	3,196	24,137,729

注．納付受託機関については、一般保険料や前納、追納に係る内訳がない。

第３表　制度別年金受給者数

ア．平成 23 年 7 月末現在　（単位：人）

	総　数	老齢給付		障害年金	遺族給付	
		老齢年金	通算老齢年金		遺族年金	通算遺族年金
厚生年金保険　計	29,776,331	13,541,530	11,007,321	380,039	4,797,086	50,355
旧共済組合を除く	29,150,130	13,157,511	10,910,070	374,997	4,658,421	49,131
旧　法	2,548,496	1,055,974	859,561	58,559	526,296	48,106
新　法	26,551,780	12,077,244	10,045,980	314,675	4,113,881	・
（再掲）基礎あり	16,726,148	9,017,782	7,425,952	207,436	74,978	・
基礎または定額あり	19,119,610	10,303,154	8,816,456	・	・	・
基礎繰上げあり	1,427,046	323,425	1,103,621	・	・	・
基礎繰上げなし	17,692,564	9,979,729	7,712,835	・	・	・
基礎及び定額なし	3,003,614	1,774,090	1,229,524	・	・	・
船員保険（旧法）	49,854	24,293	4,529	1,763	18,244	1,025
旧共済組合計	626,201	384,019	97,251	5,042	138,665	1,224
旧　法	248,553	190,814	8,585	2,254	45,676	1,224
新　法	377,648	193,205	88,666	2,788	92,989	・
（再掲）基礎あり	105,692	103,429	1,531	687	45	・
国民年金　計	28,463,011	25,574,886	1,052,016	1,726,196	109,913	・
旧法拠出制	2,916,216	1,761,620	1,052,016	81,947	20,633	・
新法基礎年金	25,546,795	23,813,266	・	1,644,249	89,280	・
（再掲）基礎のみ	7,906,867	6,462,856	・	1,417,080	26,931	・
福祉年金	4,365	4,365	・	・	・	・
合　計	41,411,867	29,999,570	4,631,854	1,898,112	4,831,976	50,355

注１．新法老齢厚生年金のうち、旧法の老齢年金に相当するものは「老齢年金」に、それ以外のものは「通算老齢年金」に計上している。新法退職共済年金についても同様。以下の表で同じ。
２．人数の合計は、厚生年金保険（旧農林共済組合を含まない）と基礎年金（同一の年金種別）を併給している者の重複分を控除した数である。以下の表で同じ。
３．「基礎あり」は基礎年金（同一の年金種別）も受給している者の数である。以下の表で同じ。
４．旧共済組合計の「基礎あり」は旧農林共済組合分を除く。以下の表で同じ。
５．「基礎のみ」は同一の年金種別の厚生年金保険（旧共済組合を除く）の受給権を有しない基礎年金受給（権）者の数である。以下の表で同じ。
６．寡婦年金については、新法においても存続しているが、第１号被保険者であった夫の妻のみに対して適用され、基礎年金一律の給付ではないため、新法分も便宜上旧法拠出制に計上している。以下の表で同じ。

イ．平成 23 年 7 月新規裁定　（単位：人）

	総　数	老齢給付		障害年金	遺族給付	
		老齢年金	通算老齢年金		遺族年金	通算遺族年金
厚生年金保険　計	122,354	40,019	54,463	2,966	24,901	5
旧共済組合を除く	122,288	40,007	54,413	2,963	24,900	5
旧　法	589	69	502	9	5	4
新　法	121,678	39,929	53,900	2,954	24,895	・
（再掲）基礎あり	14,569	2,953	8,863	1,572	1,181	・
基礎または定額あり	19,144	5,245	13,899	・	・	・
基礎繰上げあり	4,937	1,753	3,184	・	・	・
基礎繰上げなし	14,207	3,492	10,715	・	・	・
基礎及び定額なし	74,685	34,684	40,001	・	・	・
船員保険（旧法）	21	9	11	-	-	1
旧共済組合計	66	12	50	3	1	−
旧　法	5	1	4	-	-	-
新　法	61	11	46	3	1	・
（再掲）基礎あり	1	1	-	-	-	・
国民年金　計	34,087	25,884	232	6,693	1,278	・
旧法拠出制	315	13	232	3	67	・
新法基礎年金	33,772	25,871	・	6,690	1,211	・
（再掲）基礎のみ	19,415	13,971	・	5,108	336	・
福祉年金	−	-	・	・	・	・
合　計	141,871	62,949	45,832	8,087	24,998	5

第４表　制度別受給者年金総額

平成 23 年 7 月末現在　　（単位：百万円）

	総　　数	老齢給付		障害年金	遺族給付	
		老齢年金	通算老齢年金		遺族年金	通算遺族年金
厚生年金保険　計	25,991,151	18,313,116	2,371,173	299,682	4,993,940	13,239
厚生年金基金代行分除く	24,434,687	16,859,772	2,268,054	299,682	4,993,940	13,239
旧共済組合を除く	25,088,297	17,611,373	2,344,765	294,176	4,825,041	12,942
旧　　法	2,873,491	1,904,472	336,036	69,933	550,370	12,681
厚生年金基金代行分除く	2,839,638	1,876,190	330,465	69,933	550,370	12,681
新　　法	22,110,929	15,637,029	2,007,068	220,582	4,246,249	・
（別掲）基礎年金	11,573,045	6,397,221	4,920,541	179,678	75,605	・
厚生年金基金代行分除く	20,588,318	14,211,967	1,909,521	220,582	4,246,249	・
船員保険（旧法）	103,877	69,872	1,661	3,661	28,422	261
旧共済組合計	902,854	701,743	26,408	5,507	168,899	298
旧　　法	518,721	455,770	4,109	3,609	54,935	298
新　　法	384,133	245,973	22,298	1,898	113,964	・
（別掲）基礎年金	79,024	77,368	1,030	579	47	・
国民年金　計	18,575,896	16,710,886	232,270	1,527,781	104,960	・
旧法拠出制	1,163,378	848,667	232,270	72,886	9,555	・
新法基礎年金	17,412,518	15,862,219	・	1,454,894	95,404	・
（再掲）基礎のみ	5,303,918	4,017,314	・	1,258,791	27,813	・
福祉年金	1,764	1,764	・	・	・	・
合　　計	44,568,811	35,025,767	2,603,443	1,827,463	5,098,899	13,239

注１．年金総額には一部停止額を含む。
　２．旧共済組合計の基礎年金には旧農林共済組合分を含まない。
　３．「基礎のみ」は同一の年金種別の厚生年金保険（旧共済組合を除く）の受給権を有しない基礎年金受給者の年金総額である。

第５表　制度別受給者平均年金月額

ア．平成 23 年 7 月末現在　（単位：円）

	総　数	老齢給付		障害年金	遺族給付	
		老齢年金	通算老齢年金		遺族年金	通算遺族年金
厚生年金保険　計	105,350	152,541	55,211	105,239	88,067	21,910
厚生年金基金代行分除く	100,994	143,598	54,431	105,239	88,067	21,910
旧共済組合を除く	104,806	152,059	55,494	105,302	87,666	21,951
旧　法	93,960	150,293	32,578	99,519	87,145	21,967
厚生年金基金代行分除く	92,853	148,062	32,038	99,519	87,145	21,967
新　法	105,718	152,037	57,466	105,998	87,546	・
厚生年金基金代行分除く	100,939	142,204	56,657	105,998	87,546	・
基礎または定額あり	117,994	164,356	63,813	・	・	・
基礎繰上げあり	69,857	134,771	50,833	・	・	・
基礎繰上げなし	121,876	165,315	65,670	・	・	・
基礎及び定額なし	52,436	80,493	11,952	・	・	・
船員保険（旧法）	173,635	239,685	30,564	173,059	129,824	21,190
旧共済組合計	130,666	169,070	23,511	100,583	101,531	20,264
旧　法	173,914	199,047	39,889	133,425	100,226	20,264
新　法	102,202	139,464	21,926	74,031	102,172	・
国民年金　計	54,386	54,451	18,399	73,755	79,578	・
旧法拠出制	33,245	40,146	18,399	74,120	38,592	・
新法基礎年金	56,799	55,509	・	73,737	89,050	・
（再掲）基礎のみ	55,900	51,800	・	74,025	86,063	・
福祉年金	33,683	33,683	・	・	・	・
合　計	89,686	97,295	46,839	80,232	87,937	21,910

注１．平均年金月額には一部停止額を含む。以下の表で同じ。
　２．平均年金月額には基礎年金額を含むが、旧農林共済組合に係る基礎年金額は含まない。

イ．平成 23 年 7 月新規裁定　（単位：円）

	総　数	老齢給付		障害年金	遺族給付	
		老齢年金	通算老齢年金		遺族年金	通算遺族年金
厚生年金保険　計	53,507	76,464	18,654	100,425	87,261	18,878
基金代行分除く	50,184	67,643	17,671	100,425	87,261	18,878
旧共済組合を除く	53,521	76,454	18,666	100,465	87,261	18,878
旧　法	33,844	151,635	16,369	86,198	78,350	21,729
厚生年金基金代行分除く	33,604	150,534	16,238	86,198	78,350	21,729
新　法	53,608	76,296	18,687	100,508	87,262	・
厚生年金基金代行分除く	50,268	67,457	17,696	100,508	87,262	・
基礎または定額あり	63,802	124,844	40,766	・	・	・
基礎繰上げあり	68,045	105,445	47,455	・	・	・
基礎繰上げなし	62,327	134,582	38,779	・	・	・
基礎及び定額なし	37,923	68,955	11,016	・	・	・
船員保険（旧法）	95,883	198,151	20,246	－	－	7,475
旧共済組合計	28,339	112,183	5,074	60,906	87,783	－
旧　法	25,745	72,550	14,044	－	－	－
新　法	28,552	115,786	4,294	60,906	87,783	・
国民年金　計	54,778	49,107	13,079	72,460	84,608	・
旧法拠出制	20,330	39,583	13,079	65,742	39,667	・
新法基礎年金	55,099	49,111	・	72,463	87,095	・
（再掲）基礎のみ	58,859	53,374	・	72,362	81,638	・
福祉年金	－	－	・	・	・	・
合　計	54,171	66,860	13,534	82,654	87,517	18,878

第６表　制度別年金受給権者数

ア．平成 23 年 7 月末現在　（単位：人）

	総　数	老齢給付		障害年金	遺族給付	
		老齢年金	通算老齢年金		遺族年金	通算遺族年金
厚生年金保険　計	32,335,096	14,562,042	12,024,449	545,898	5,138,518	64,189
旧三共済組合を除く	31,688,353	14,174,425	11,920,311	538,473	4,992,251	62,893
旧　法	2,656,532	1,057,186	863,705	96,767	577,158	61,716
新　法	28,981,068	13,092,907	11,052,068	439,542	4,396,551	・
（再掲）基礎あり	17,922,760	9,366,751	8,141,801	251,574	162,634	・
基礎または定額あり	20,497,447	10,804,560	9,692,887	・	・	・
基礎繰上げあり	1,483,683	327,047	1,156,636	・	・	・
基礎繰上げなし	19,013,764	10,477,513	8,536,251	・	・	・
基礎及び定額なし	3,647,528	2,288,347	1,359,181	・	・	・
船員保険（旧法）	50,753	24,332	4,538	2,164	18,542	1,177
旧共済組合計	646,743	387,617	104,138	7,425	146,267	1,296
旧　法	251,739	191,124	8,599	2,881	47,839	1,296
新　法	395,004	196,493	95,539	4,544	98,428	・
（再掲）基礎あり	106,632	104,037	1,609	941	45	・
国民年金　計	28,965,365	25,795,106	1,055,262	1,850,116	264,881	・
旧法拠出制	2,973,739	1,794,121	1,055,262	87,907	36,449	・
新法基礎年金	25,991,626	24,000,985	・	1,762,209	228,432	・
（再掲）基礎のみ	8,068,866	6,492,433	・	1,510,635	65,798	・
福祉年金	7,092	7,092	・	・	・	・
合　計	43,278,161	30,893,452	4,936,301	2,143,499	5,240,720	64,189

注．7月分の障害年金の等級内訳は、以下の通りである。
厚生年金保険（旧法船員保険を除く）　1級　72,605人　2級　220,701人　3級　250,428人
国民年金　1級　758,868人　2級　1,091,248人

イ．平成 23 年 7 月新規裁定　（単位：人）

	総　数	老齢給付		障害年金	遺族給付	
		老齢年金	通算老齢年金		遺族年金	通算遺族年金
厚生年金保険　計	145,531	57,653	57,940	3,093	26,840	5
旧三共済組合を除く	145,462	57,641	57,889	3,090	26,837	5
旧　法	591	69	502	9	7	4
新　法	144,850	57,563	57,376	3,081	26,830	・
（再掲）基礎あり	16,028	3,047	8,912	1,632	2,437	・
基礎または定額あり	20,866	6,202	14,664	・	・	・
基礎繰上げあり	5,054	1,841	3,213	・	・	・
基礎繰上げなし	15,812	4,361	11,451	・	・	・
基礎及び定額なし	94,073	51,361	42,712	・	・	・
船員保険（旧法）	21	9	11	-	-	1
旧共済組合計	69	12	51	3	3	−
旧　法	5	1	4	-	-	-
新　法	64	11	47	3	3	・
（再掲）基礎あり	1	1	-	-	-	・
国民年金　計	36,518	26,025	232	6,801	3,460	・
旧法拠出制	499	14	232	3	250	・
新法基礎年金	36,019	26,011	・	6,798	3,210	・
（再掲）基礎のみ	19,991	14,052	・	5,166	773	・
福祉年金	−	-	・	・	・	・
合　計	166,020	80,630	49,260	8,262	27,863	5

第７表　制度別受給権者年金総額

平成 23 年 7 月末現在　　（単位：百万円）

	総　　数	老齢給付		障害年金	遺族給付	
		老齢年金	通算老齢年金		遺族年金	通算遺族年金
厚生年金保険　計	27,558,566	19,398,270	2,556,982	447,100	5,139,433	16,781
厚生年金基金代行分除く	25,796,163	17,749,120	2,443,729	447,100	5,139,433	16,781
旧共済組合を除く	26,644,009	18,693,565	2,529,195	439,443	4,965,339	16,467
旧　　法	2,973,073	1,906,643	337,077	114,246	598,938	16,169
厚生年金基金代行分除く	2,939,165	1,878,318	331,494	114,246	598,938	16,169
新　　法	23,565,995	16,716,956	2,190,454	320,906	4,337,679	・
（別掲）基礎年金	12,274,947	6,612,031	5,325,801	209,012	128,102	・
厚生年金基金代行分除く	21,837,500	15,096,131	2,082,784	320,906	4,337,679	・
船員保険（旧法）	104,941	69,966	1,664	4,290	28,723	298
旧共済組合計	914,557	704,706	27,787	7,657	174,094	313
旧　　法	522,201	456,297	4,114	4,429	57,047	313
新　　法	392,356	248,408	23,673	3,228	117,046	・
（別掲）基礎年金	79,673	77,772	1,074	781	47	・
国民年金　計	18,892,625	16,833,888	232,924	1,630,672	195,140	・
旧法拠出制	1,190,064	862,708	232,924	77,834	16,599	・
新法基礎年金	17,702,561	15,971,180	・	1,552,839	178,542	・
（再掲）基礎のみ	5,420,082	4,032,471	・	1,337,171	50,439	・
福祉年金	2,867	2,867	・	・	・	・
合　　計	46,454,058	36,235,025	2,789,906	2,077,773	5,334,574	16,781

注１．年金総額には一部停止額を含む。
　２．旧共済組合計の基礎年金には旧農林共済組合分を含まない。
　３．「基礎のみ」は同一の年金種別の厚生年金保険（旧共済組合を除く）の受給権を有しない基礎年金受給権者の年金総額である。

第８表　制度別受給権者平均年金月額

ア．平成 23 年 7 月末現在　　（単位：円）

	総　数	老齢給付		障害年金	遺族給付	
		老齢年金	通算老齢年金		遺族年金	通算遺族年金
厚生年金保険　計	102,863	149,293	54,638	100,277	85,426	21,786
厚生年金基金代行分除く	98,321	139,855	53,853	100,277	85,426	21,786
旧共済組合を除く	102,348	148,775	54,913	100,354	85,022	21,819
旧　法	93,263	150,292	32,522	98,386	86,478	21,833
厚生年金基金代行分除く	92,199	148,060	31,984	98,386	86,478	21,833
新　法	103,058	148,484	56,673	100,468	84,646	・
厚生年金基金代行分除く	98,088	138,167	55,861	100,468	84,646	・
基礎または定額あり	115,121	161,965	62,903	・	・	・
基礎繰上げあり	69,092	134,631	50,560	・	・	・
基礎繰上げなし	118,712	162,819	64,576	・	・	・
基礎及び定額なし	57,781	84,828	12,244	・	・	・
船員保険（旧法）	172,306	239,622	30,554	165,217	129,088	21,114
旧共済組合計	128,107	168,224	23,095	94,704	99,214	20,152
旧　法	172,865	198,954	39,866	128,122	99,374	20,152
新　法	99,583	138,334	21,585	73,516	99,136	・
国民年金　計	54,354	54,383	18,394	73,449	61,393	・
旧法拠出制	33,349	40,071	18,394	73,784	37,949	・
新法基礎年金	56,757	55,453	・	73,432	65,133	・
（再掲）基礎のみ	55,977	51,759	・	73,764	63,882	・
福祉年金	33,683	33,683	・	・	・	・
合　計	89,449	97,742	47,098	80,778	84,826	21,786

注．　平均年金月額には基礎年金額を含むが、旧農林共済組合に係る基礎年金額は含まない。

イ．平成 23 年 7 月新規裁定　　（単位：円）

	総　数	老齢給付		障害年金	遺族給付	
		老齢年金	通算老齢年金		遺族年金	通算遺族年金
厚生年金保険　計	58,763	84,574	18,677	100,874	85,010	18,878
厚生年金基金代行分除く	53,554	72,491	17,617	100,874	85,010	18,878
旧共済組合を除く	58,778	84,569	18,689	100,913	85,016	18,878
旧　法	33,865	151,635	16,369	86,198	67,418	21,729
厚生年金基金代行分除く	33,626	150,534	16,238	86,198	67,418	21,729
新　法	58,874	84,470	18,709	100,956	85,020	・
厚生年金基金代行分除く	53,642	72,370	17,639	100,956	85,020	・
基礎または定額あり	66,150	128,198	39,908	・	・	・
基礎繰上げあり	69,232	107,089	47,541	・	・	・
基礎繰上げなし	65,165	137,109	37,766	・	・	・
基礎及び定額なし	48,425	79,190	11,430	・	・	・
船員保険（旧法）	95,883	198,151	20,246	－	－	7,475
旧共済組合計	27,592	112,183	5,386	60,906	33,406	－
旧　法	25,745	72,550	14,044	－	－	－
新　法	27,736	115,786	4,649	60,906	33,406	・
国民年金　計	54,265	49,115	13,079	72,408	60,101	・
旧法拠出制	27,173	39,161	13,079	65,742	39,119	・
新法基礎年金	54,640	49,120	・	72,411	61,735	・
（再掲）基礎のみ	58,534	53,375	・	72,353	59,973	・
福祉年金	－	－	・	・	・	・
合　計	58,646	74,758	13,897	83,044	83,903	18,878

第１表　都道府県別適用状況、標準報酬月額の平均、賞与支払状況

都道府県別	事業所数			船舶所有者数	被保険者数									標準報酬月額の平均														
					合計			船員を除く合計			一般男子	女子	坑内員	船員	全被保険者							厚生年金基金非加入者					厚生年金基金加入者		
		（再掲）厚生年金基金加入	（再掲）育児休業あり			（再掲）高齢任意	（再掲）育児休業		（再掲）厚生年金基金加入	（再掲）高齢任意					平均	船員を除く平均	一般男子	女子	坑内員	船員	（再掲）高齢任意	平均	船員を除く平均	一般男子	女子	坑内員	平均	一般男子	女子
															円	円	円	円	円	円	円	円	円	円	円	円	円	円	円
平成 23 年 2月	1,746,275	111,860	62,929	4,804	34,559,769	868	175,430	34,505,475	4,463,510	868	22,256,975	12,247,883	617	54,294	305,787	305,671	347,233	230,142	351,945	379,254	236,929	303,606	303,469	346,255	228,381	352,279	320,491	353,229	244,441
3月	1,743,792	111,503	63,827	4,786	34,411,013	881	180,271	34,356,680	4,433,823	881	22,186,046	12,170,015	619	54,333	305,715	305,600	347,136	229,876	350,533	378,467	236,640	303,555	303,419	346,171	228,105	350,812	320,318	353,078	244,256
4月	1,746,963	111,134	56,461	4,810	34,805,014	876	148,788	34,750,088	4,461,877	876	22,388,884	12,360,591	613	54,926	303,632	303,516	344,668	228,975	348,059	376,836	235,790	301,512	301,375	343,699	227,264	349,385	318,049	350,674	242,921
5月	1,745,538	110,947	55,263	4,767	34,846,690	875	142,733	34,792,141	4,447,118	875	22,412,745	12,378,784	612	54,549	303,279	303,163	344,298	228,683	348,203	376,858	233,566	301,163	301,027	343,336	226,976	349,536	317,738	350,286	242,684
6月	1,745,093	110,754	56,035	4,681	34,864,516	866	146,242	34,810,414	4,440,653	866	22,412,836	12,396,962	616	54,102	302,813	302,699	343,807	228,377	346,769	375,941	231,159	300,684	300,550	342,822	226,666	348,044	317,398	349,954	242,438
7月	1,745,885	110,599	57,328	4,653	34,831,640	860	151,482	34,777,753	4,427,636	860	22,391,834	12,385,308	611	53,887	303,547	303,439	344,666	228,902	348,645	373,335	226,781	301,369	301,241	343,639	227,137	349,841	318,506	351,082	243,450
北海道	79,329	3,419	1,241	328	1,156,431	30	2,499	1,153,638	113,216	30	726,545	426,853	240	2,793	260,660	260,315	292,517	205,452	355,458	403,124	262,533	258,377	257,989	291,310	202,182	355,458	281,699	302,922	239,199
青森	14,756	619	458	140	264,150	1	847	263,015	20,827	1	150,367	112,648		1,135	229,902	229,620	262,980	185,089		295,355	118,000	227,261	226,942	260,729	183,605		260,759	284,430	209,129
岩手	15,969	1,256	557	23	264,186		981	263,949	34,571		157,316	106,633		237	233,709	233,603	263,220	189,908		351,637		229,330	229,203	259,838	188,806		262,795	279,643	204,057
宮城	28,490	1,706	849	108	467,356	5	1,673	466,192	54,186	5	298,730	167,461	1	1,164	269,261	269,077	304,601	205,707	160,000	343,067	171,600	266,895	266,680	303,927	203,500	160,000	287,303	309,020	228,725
秋田	14,104	1,116	359	33	222,262	4	713	222,106	35,933	4	128,837	93,265	4	156	232,987	232,952	263,640	190,548	494,500	282,679	389,500	228,395	228,350	260,372	186,377	620,000	256,799	278,485	217,052
山形	16,186	908	482	32	268,940	3	944	268,817	24,898	3	158,543	110,251	23	123	243,134	243,123	278,072	192,842	361,739	265,756	118,667	240,809	240,797	276,323	189,809	361,739	265,915	295,013	223,031
福島	27,825	1,354	753	41	422,835	5	1,694	422,427	47,063	5	249,207	173,219	1	408	249,811	249,725	285,316	198,519	300,000	339,750	167,200	247,481	247,381	283,645	195,656	300,000	268,418	298,232	222,444
茨城	24,994	1,598	998	36	495,367	13	2,137	494,655	64,673	13	316,343	178,312		712	287,878	287,805	326,573	219,026		338,649	275,846	284,243	284,153	322,763	216,963		312,083	350,612	234,156
栃木	21,635	1,501	767		384,939	11	1,605	384,939	45,142	11	241,230	143,692	17		279,567	279,567	317,755	215,447	370,000		156,545	276,976	276,976	316,029	212,828	370,000	299,074	329,894	237,750
群馬	25,003	1,486	903		440,897	8	1,891	440,897	65,774	8	285,607	155,289	1		280,159	280,159	315,718	214,761	160,000		302,250	278,188	278,188	313,692	213,171	160,000	291,402	327,152	223,999
埼玉	57,310	3,383	1,709	1	994,242	53	3,824	994,241	151,715	53	643,479	350,742	20	1	299,292	299,291	338,010	228,258	299,000	440,000	262,075	295,694	295,694	335,046	225,830	300,000	319,271	353,288	243,884
千葉	44,809	3,229	1,303	98	773,730	29	3,216	772,601	93,966	29	474,239	298,359	3	1,129	293,617	293,724	333,677	230,220	273,333	220,574	190,276	290,885	291,002	331,421	228,758	310,000	313,382	348,462	242,748
東京	290,994	24,556	12,194	182	9,763,211	282	48,432	9,757,413	1,357,463	282	6,427,299	3,329,962	152	5,798	349,102	349,023	394,670	260,917	351,237	482,299	238,794	348,650	348,557	396,286	260,340	355,928	351,901	385,649	265,387
神奈川	77,543	4,426	2,385	113	1,545,430	62	5,579	1,542,947	208,169	62	1,070,928	472,016	3	2,483	331,570	331,380	367,220	250,065	273,333	449,737	224,742	330,638	330,417	366,836	249,422	273,333	337,554	369,575	254,652
新潟	35,306	2,227	1,253	46	656,441	3	2,969	655,950	57,940	3	424,371	231,579		491	273,058	272,981	309,302	206,422		375,466	360,000	272,013	271,928	309,369	204,434		283,851	308,654	229,723
富山	16,912	1,334	805	28	320,095	3	1,724	319,923	40,285	3	203,302	116,621		172	281,726	281,727	321,808	211,855		280,128	157,333	280,924	280,925	322,696	209,732		287,297	316,025	228,463
石川	18,253	1,258	756	119	293,239	5	1,426	292,581	48,571	5	179,291	113,288	2	658	269,413	269,441	307,546	209,131	460,000	257,161	234,800	264,465	264,485	302,745	206,550	460,000	294,338	329,360	224,564
福井	14,573	952	613	86	210,008	9	1,228	209,676	23,507	9	122,058	87,616	2	332	263,477	263,484	306,160	204,030	360,000	258,898	167,556	257,675	257,673	301,026	201,957	360,000	309,511	337,129	231,513
山梨	12,740	933	387		167,452	2	692	167,452	23,431	2	103,704	63,748			279,308	279,308	319,657	213,670			344,000	272,636	272,636	313,332	213,017		320,317	349,551	220,841
長野	32,005	2,617	1,009		503,500	8	2,298	503,500	84,985	8	315,274	188,222	4		278,602	278,602	318,371	211,986	400,000		238,500	274,323	274,323	315,729	208,457	400,000	299,673	330,013	233,359
岐阜	27,030	1,302	813		452,099	10	1,766	452,099	43,230	10	293,185	158,863	51		280,121	280,121	318,796	208,716	372,118		217,200	277,385	277,385	316,409	207,435	372,118	305,998	339,130	223,817
静岡	51,757	2,913	1,692	112	915,667	13	3,661	914,109	133,029	13	593,691	320,418		1,558	293,415	293,247	333,575	218,525		392,366	252,308	289,661	289,456	331,138	217,194		315,505	345,847	229,490
愛知	98,966	5,775	3,120	86	2,158,455	21	8,782	2,157,531	237,112	21	1,519,692	637,839		924	317,675	317,645	355,399	227,693		387,784	167,143	316,661	316,627	355,712	227,199		325,890	353,116	233,068
三重	22,531	1,253	733	81	345,983	5	1,656	344,922	34,058	5	211,980	132,942		1,061	282,949	282,578	324,475	215,772		403,521	197,600	279,696	279,274	322,689	214,579		312,743	337,275	234,162
滋賀	16,228	1,034	635		258,566	4	1,448	258,566	33,857	4	161,622	96,944			286,398	286,398	329,007	215,363			208,500	282,594	282,594	326,734	209,096		311,647	344,038	257,202
京都	39,848	2,015	1,103	10	627,480	36	2,686	627,439	81,647	36	396,090	231,349		41	295,391	295,399	333,604	229,989		178,780	205,944	292,180	292,188	330,786	225,850		316,864	352,648	257,149
大阪	147,619	9,919	4,195	128	3,116,799	85	12,161	3,113,830	437,201	85	2,097,917	1,015,902	11	2,969	322,427	322,341	361,616	241,234	377,273	412,603	211,929	322,449	322,349	362,067	241,910	353,000	322,293	358,976	236,673
兵庫	66,270	3,770	1,900	265	1,080,455	25	4,466	1,078,007	141,544	25	686,161	391,842	4	2,448	294,835	294,595	333,186	227,017	402,500	400,406	267,440	291,715	291,431	330,219	224,467	290,000	315,531	352,073	245,120
奈良	13,891	843	348	1	174,234	7	803	174,232	19,078	7	104,913	69,315	4	2	277,128	277,127	311,045	225,778	482,500	370,000	160,571	273,999	273,998	308,052	223,096	482,500	302,575	334,298	249,226
和歌山	13,485	494	305	53	172,662	9	607	172,176	19,300	9	105,998	66,178		486	265,416	265,262	300,271	209,187		320,115	153,333	261,241	261,054	296,776	201,088		298,591	333,122	259,943
鳥取	8,651	638	376	44	128,284	2	744	127,858	19,888	2	72,390	55,467	1	426	239,466	238,964	270,747	197,479	530,000	390,089	124,000	234,784	234,172	266,656	192,558	530,000	264,983	291,844	226,136
島根	11,902	1,000	460	71	167,464	1	896	166,536	24,563	1	97,477	69,051	8	928	243,182	243,075	276,188	196,327	274,750	262,431	104,000	238,472	238,316	273,622	190,459	274,750	270,584	289,467	236,620
岡山	31,330	1,666	1,018	130	456,128	5	2,217	454,885	59,289	5	268,752	186,105	28	1,243	264,423	264,123	301,011	210,849	290,000	374,442	233,200	260,736	260,379	297,854	208,226	297,111	289,102	319,840	231,806
広島	44,332	2,718	1,340	338	742,402	13	2,996	739,370	101,849	13	481,295	258,074	1	3,032	282,999	282,671	319,544	213,905	220,000	363,003	226,000	281,338	280,949	319,368	212,149	220,000	293,451	320,546	227,440
山口	19,156	1,194	549	189	310,449	2	1,339	308,259	43,308	2	185,607	122,652		2,190	268,626	267,797	307,468	207,765		385,338	345,000	265,662	264,673	305,337	203,644		286,912	320,204	233,900
徳島	13,713	1,567	463	143	168,145	6	921	166,716	32,904	6	96,785	69,931		1,429	253,905	253,484	286,152	208,271		303,058	211,333	247,445	246,851	280,609	202,392		280,455	306,495	236,147
香川	16,229	1,172	521	103	261,045	6	1,138	260,090	31,005	6	164,188	95,902		955	273,986	273,728	311,681	208,751		344,266	145,000	271,526	271,222	310,795	205,169		292,244	317,744	239,270
愛媛	21,708	1,328	566	306	334,516	5	1,184	330,269	34,331	5	206,255	124,011	3	4,247	263,922	262,237	299,133	200,872	246,667	394,990	313,600	261,992	260,083	298,800	198,526	246,667	280,806	301,597	228,373
高知	11,274	847	436	120	159,239	3	827	158,239	16,610	3	87,525	70,714		1,000	246,950	246,741	279,816	205,803		279,994	448,000	242,705	242,442	276,166	204,589		283,400	301,464	226,133
福岡	74,537	2,657	2,401	150	1,239,549	31	5,234	1,237,430	89,961	31	766,579	470,825	26	2,119	271,947	271,769	309,231	210,774	278,846	375,873	180,065	271,389	271,196	309,550	210,221	278,846	279,069	305,614	219,595
佐賀	11,095	448	481	47	175,930		947	175,601	12,872		99,668	75,933		329	241,602	241,409	278,671	192,500		344,602		239,505	239,292	277,030	191,800		268,170	295,215	205,493
長崎	19,743	701	574	252	275,877	3	1,080	273,037	23,418	3	156,371	116,666		2,840	243,220	242,151	276,811	195,695		346,070	128,667	240,192	238,988	273,971	192,405		275,864	306,112	232,365
熊本	23,068	1,319	887	165	359,839	5	1,834	358,612	40,323	5	201,991	156,621		1,227	243,801	243,516	278,576	198,300		327,064	112,400	240,797	240,465	276,685	195,142		267,606	291,916	227,598
大分	17,358	1,076	563	96	253,131	8	1,137	252,134	29,652	8	151,187	100,947		997	246,355	245,972	278,873	196,696		343,228	291,750	242,701	242,250	274,980	193,801		273,895	306,951	219,787
宮崎	15,159	997	527	125	248,214	4	1,113	246,875	27,349	4	141,255	105,620		1,339	245,015	245,151	285,757	190,845		219,931	312,500	243,458	243,601	284,786	189,341		257,591	293,126	203,924
鹿児島	24,080	1,311	692	123	353,470	7	1,488	351,907	38,386	7	204,338	147,569		1,563	241,318	240,730	274,743	193,634		373,698	157,714	238,409	237,734	272,423	191,287		265,200	291,494	216,884
沖縄	16,189	764	849	101	280,847	8	1,979	280,105	25,557	8	162,252	117,852	1	742	228,767	228,491	257,260	188,882	530,000	332,787	172,000	225,437	225,124	254,118	185,811	530,000	262,027	286,469	222,734

注　１．事業所数のうち任意包括適用事業所数 87,249 、任意単独適用事業所数は 285 である。
２．被保険者数のうち任意包括適用被保険者数は 279,683 人、任意単独適用被保険者数は 503 人である。
３．厚生年金基金加入者数の内訳は、一般男子 3,087,551 人、女子 1,340,064 人、坑内員 21 人である。
４．標準報酬月額の平均については、厚生年金基金非加入者の平均は、厚生年金基金非加入の一般男子、女子、坑内員、船員及び任意継続の平均であり、厚生年金基金加入者の平均は、厚生年金基金加入の一般男子、女子、坑内員の平均である。

第１表(続)　都道府県別適用状況、標準報酬月額の平均、賞与支払状況

都道府県別	賞与支払状況													
	事業所数	船舶所有者数	被保険者数						標準賞与額の平均					
			合計	船員を除く合計	一般男子	女子	坑内員	船員	平均	船員を除く平均	一般男子	女子	坑内員	船員
									円	円	円	円	円	円
平成 23 年 2月	45,635	10	726,505	726,349	469,131	256,988	230	156	249,967	249,992	269,987	213,572	160,496	132,141
3月	47,474	72	1,646,597	1,645,017	992,917	652,085	15	1,580	219,871	219,827	267,604	147,077	192,933	266,451
4月	33,102	34	1,240,864	1,240,327	801,654	438,674	-1	537	225,084	225,063	263,017	155,705	727,000	273,981
5月	23,887	26	630,608	630,333	426,250	204,083		275	277,008	276,832	309,674	208,236		681,560
6月	149,823	282	8,661,847	8,657,879	5,763,719	2,894,030	130	3,968	560,195	560,171	661,669	358,028	615,254	611,412
7月	355,847	1,040	12,450,043	12,431,687	8,224,569	4,206,982	136	18,356	413,478	413,375	483,305	276,661	471,735	483,104
北海道	10,316	20	240,346	239,990	156,757	83,233		356	290,782	290,462	331,007	214,102		506,789
青森	2,531	6	67,973	67,902	35,704	32,198		71	244,746	244,348	289,723	194,031		625,366
岩手	2,327	4	66,064	66,042	37,812	28,230		22	259,766	259,699	295,190	212,162		461,455
宮城	4,125	15	124,364	124,111	78,472	45,639		253	303,225	302,863	350,211	221,453		480,901
秋田	1,975		56,185	56,185	32,760	23,425			274,301	274,301	292,096	249,414		
山形	2,337		71,409	71,409	42,004	29,405			290,263	290,263	340,102	219,070		
福島	3,952	2	121,800	121,786	66,728	55,058		14	302,465	302,442	369,885	220,704		504,500
茨城	5,500	2	152,108	152,046	98,015	54,031		62	341,702	341,586	394,486	245,624		625,355
栃木	4,288		123,292	123,292	79,930	43,346	16		362,850	362,850	421,307	254,873	854,938	
群馬	5,935		173,967	173,967	114,053	59,913	1		351,267	351,267	396,969	264,271	120,000	
埼玉	13,467	1	394,976	394,975	248,798	146,173	4	1	360,275	360,274	419,530	259,418	288,750	946,000
千葉	9,504	18	279,013	278,876	172,875	106,000	1	137	347,611	347,595	398,213	265,045	20,000	381,292
東京	59,686	95	3,237,829	3,234,642	2,230,714	1,003,853	75	3,187	489,875	489,756	568,309	315,196	525,920	611,371
神奈川	18,365	47	672,894	671,719	476,478	195,240	1	1,175	479,400	479,070	550,529	304,676	562,000	667,932
新潟	7,058	14	212,293	211,973	131,045	80,928		320	307,034	307,063	348,872	239,361		287,991
富山	4,492	1	156,053	156,052	101,751	54,301		1	383,542	383,542	437,492	282,451		250,000
石川	5,201	2	125,239	125,229	78,834	46,395		10	329,682	329,665	370,952	259,509		544,600
福井	3,542	6	84,527	84,484	48,790	35,694		43	318,842	318,867	378,018	238,014		270,488
山梨	2,262		60,822	60,822	36,249	24,573			336,390	336,390	406,180	233,438		
長野	4,694		169,886	169,886	106,810	63,076			369,280	369,280	428,694	268,671		
岐阜	6,363		178,291	178,291	122,296	55,995			337,533	337,533	388,989	225,152		
静岡	15,347	25	411,491	411,197	279,439	131,758		294	391,032	390,957	451,113	263,376		496,088
愛知	23,525	28	988,201	987,655	746,649	241,006		546	508,384	508,430	576,149	298,631		425,253
三重	4,870	14	112,379	112,209	71,640	40,569		170	332,570	332,517	382,191	244,800		367,712
滋賀	3,551		88,622	88,622	54,477	34,145			338,920	338,920	399,134	242,852		
京都	7,684	2	208,412	208,406	132,949	75,457		6	377,321	377,328	437,423	271,446		123,500
大阪	31,866	71	1,342,499	1,340,669	917,436	423,232	1	1,830	481,072	481,060	555,156	320,443	369,000	490,128
兵庫	14,220	49	400,383	399,620	257,210	142,410		763	368,074	368,050	424,797	265,558		380,771
奈良	2,552		59,832	59,832	36,625	23,207			343,657	343,657	395,014	262,606		
和歌山	2,847	10	57,221	57,130	36,473	20,657		91	324,192	324,274	368,766	245,719		272,308
鳥取	2,026	4	51,079	51,054	26,787	24,267		25	265,542	265,454	302,090	225,013		445,960
島根	2,170	8	49,917	49,790	29,943	19,847		127	286,052	285,692	319,386	234,860		427,126
岡山	4,942	39	144,953	144,580	90,856	53,714	10	373	328,635	328,676	380,395	241,192	341,500	312,777
広島	8,970	102	288,825	287,568	195,460	92,108		1,257	374,067	373,892	426,388	262,490		414,325
山口	4,482	66	112,890	111,839	67,887	43,952		1,051	351,309	350,226	406,381	263,490		466,627
徳島	2,016	10	55,975	55,774	33,099	22,675		201	378,168	378,198	456,478	263,930		369,881
香川	2,921	36	76,859	76,496	50,032	26,464		363	324,899	324,759	368,853	241,398		354,267
愛媛	4,417	140	125,207	122,857	78,036	44,818	3	2,350	328,187	326,301	376,434	239,023	120,000	426,786
高知	1,915	12	39,393	39,301	22,409	16,892		92	218,888	218,480	257,302	166,979		392,978
福岡	15,318	61	466,975	465,713	280,065	185,624	24	1,262	342,773	342,283	396,007	261,243	209,667	523,381
佐賀	2,068	6	61,913	61,895	33,771	28,124		18	311,676	311,676	380,939	228,506		311,389
長崎	4,253	43	100,019	99,466	53,302	46,164		553	283,383	282,664	323,033	236,053		412,747
熊本	4,676	19	125,120	124,949	68,952	55,997		171	289,770	289,846	330,805	239,411		234,544
大分	2,884	21	70,252	69,880	39,343	30,537		372	305,916	304,831	348,878	248,082		509,720
宮崎	2,773	5	68,605	68,488	35,155	33,333		117	256,616	256,689	298,607	212,480		213,581
鹿児島	3,898	23	119,295	118,983	63,176	55,807		312	281,452	281,050	330,381	225,205		434,814
沖縄	1,736	13	54,395	54,035	26,523	27,512		360	250,695	248,741	298,172	201,086		544,039

第２表　標準報酬月額別被保険者数

標準報酬月額	合計	割合(%)	船員を除く合計	割合(%)	一般男子	女子	坑内員	船員
	標準報酬月額別被保険者数							
万円								
総　計	34,831,640	100.00	34,777,753	100.00	22,391,834	12,385,308	611	53,887
9.8	474,629	1.36	473,418	1.36	230,922	242,494	2	1,211
10.4	100,816	0.29	100,701	0.29	24,824	75,877		115
11.0	198,417	0.57	198,247	0.57	47,010	151,237		170
11.8	370,900	1.06	370,396	1.07	95,426	274,967	3	504
12.6	443,243	1.27	442,552	1.27	103,788	338,764		691
小　計	1,588,005	4.56	1,585,314	4.56	501,970	1,083,339	5	2,691
13.4	583,739	1.68	583,417	1.68	148,628	434,789		322
14.2	667,018	1.91	666,779	1.92	172,232	494,546	1	239
15.0	974,667	2.80	973,920	2.80	322,849	651,068	3	747
16.0	1,025,126	2.94	1,024,732	2.95	335,708	689,020	4	394
17.0	1,065,518	3.06	1,065,062	3.06	380,275	684,786	1	456
小　計	4,316,068	12.39	4,313,910	12.40	1,359,692	2,954,209	9	2,158
18.0	1,171,507	3.36	1,170,649	3.37	470,751	699,897	1	858
19.0	1,126,378	3.23	1,125,914	3.24	461,272	664,632	10	464
20.0	2,040,444	5.86	2,038,759	5.86	990,859	1,047,892	8	1,685
22.0	2,438,383	7.00	2,436,830	7.01	1,274,035	1,162,769	26	1,553
24.0	2,313,168	6.64	2,311,151	6.65	1,353,032	958,086	33	2,017
小　計	9,089,880	26.10	9,083,303	26.12	4,549,949	4,533,276	78	6,577
26.0	2,299,762	6.60	2,297,487	6.61	1,494,680	802,776	31	2,275
28.0	1,982,263	5.69	1,980,029	5.69	1,381,412	598,580	37	2,234
30.0	1,937,444	5.56	1,933,788	5.56	1,420,987	512,730	71	3,656
32.0	1,582,864	4.54	1,580,475	4.54	1,218,578	361,857	40	2,389
34.0	1,385,504	3.98	1,382,919	3.98	1,103,718	279,068	133	2,585
小　計	9,187,837	26.38	9,174,698	26.38	6,619,375	2,555,011	312	13,139
36.0	1,326,536	3.81	1,323,673	3.81	1,084,355	239,293	25	2,863
38.0	1,361,973	3.91	1,358,666	3.91	1,145,921	212,719	26	3,307
41.0	1,455,826	4.18	1,451,818	4.17	1,247,116	204,680	22	4,008
44.0	1,125,827	3.23	1,122,462	3.23	992,852	129,577	33	3,365
47.0	893,706	2.57	890,769	2.56	804,721	86,021	27	2,937
小　計	6,163,868	17.70	6,147,388	17.68	5,274,965	872,290	133	16,480
50.0	830,020	2.38	827,474	2.38	738,895	88,555	24	2,546
53.0	589,495	1.69	587,413	1.69	542,054	45,342	17	2,082
56.0	486,705	1.40	485,132	1.39	448,833	36,291	8	1,573
59.0	429,999	1.23	428,780	1.23	391,439	37,338	3	1,219
62.0	2,149,763	6.17	2,144,341	6.17	1,964,662	179,657	22	5,422
小　計	4,485,982	12.88	4,473,140	12.86	4,085,883	387,183	74	12,842

第３表　標準賞与額別被保険者数

標準賞与額	標準賞与額別被保険者数							
	合　計		船員を除く合計		一般男子	女　子	坑内員	船　員
		割合(%)		割合(%)				
総　計	12,450,043	100.00	12,431,687	100.00	8,224,569	4,206,982	136	18,356
万以上　万未満								
0.1 ～ 5	919,844	7.39	919,506	7.40	385,658	533,841	7	338
5 ～ 10	928,122	7.45	927,574	7.46	459,094	468,476	4	548
10 ～ 15	931,356	7.48	930,596	7.49	509,044	421,546	6	760
15 ～ 20	949,923	7.63	949,154	7.63	527,362	421,785	7	769
20 ～ 25	983,242	7.90	982,361	7.90	596,396	385,952	13	881
小　計	4,712,487	37.85	4,709,191	37.88	2,477,554	2,231,600	37	3,296
25 ～ 30	913,466	7.34	912,532	7.34	562,644	349,880	8	934
30 ～ 35	916,958	7.37	915,700	7.37	577,119	338,577	4	1,258
35 ～ 40	811,477	6.52	809,989	6.52	521,232	288,749	8	1,488
40 ～ 45	744,315	5.98	742,637	5.97	500,287	242,344	6	1,678
45 ～ 50	616,415	4.95	614,818	4.95	436,478	178,328	12	1,597
小　計	4,002,631	32.15	3,995,676	32.14	2,597,760	1,397,878	38	6,955
50 ～ 55	545,834	4.38	544,298	4.38	405,040	139,247	11	1,536
55 ～ 60	440,392	3.54	439,144	3.53	339,174	99,961	9	1,248
60 ～ 65	385,370	3.10	384,240	3.09	306,908	77,325	7	1,130
65 ～ 70	306,866	2.46	305,859	2.46	251,086	54,769	4	1,007
70 ～ 75	270,512	2.17	269,769	2.17	226,464	43,295	10	743
小　計	1,948,974	15.65	1,943,310	15.63	1,528,672	414,597	41	5,664
75 ～ 80	224,546	1.80	223,963	1.80	192,117	31,842	4	583
80 ～ 85	197,103	1.58	196,652	1.58	171,905	24,743	4	451
85 ～ 90	166,952	1.34	166,556	1.34	148,411	18,142	3	396
90 ～ 95	147,393	1.18	147,177	1.18	133,393	13,781	3	216
95 ～ 100	122,919	0.99	122,756	0.99	111,744	11,012		163
小　計	858,913	6.90	857,104	6.89	757,570	99,520	14	1,809
100 ～ 105	116,560	0.94	116,411	0.94	106,203	10,208		149
105 ～ 110	88,015	0.71	87,865	0.71	80,619	7,245	1	150
110 ～ 115	80,160	0.64	80,078	0.64	73,708	6,369	1	82
115 ～ 120	67,603	0.54	67,570	0.54	62,264	5,304	2	33
120 ～ 125	62,143	0.50	62,117	0.50	57,154	4,962	1	26
小　計	414,481	3.33	414,041	3.33	379,948	34,088	5	440
125 ～ 130	47,056	0.38	47,024	0.38	43,471	3,553		32
130 ～ 135	42,316	0.34	42,291	0.34	39,188	3,102	1	25
135 ～ 140	37,466	0.30	37,453	0.30	34,995	2,458		13
140 ～ 145	34,007	0.27	34,000	0.27	31,917	2,083		7
145 ～ 150	30,053	0.24	30,044	0.24	28,148	1,896		9
小　計	190,898	1.53	190,812	1.53	177,719	13,092	1	86
150 ～	321,659	2.58	321,553	2.59	305,346	16,207		106

第４表　都道府県別年金受給権者状況（厚生年金保険計）

（月末現在）

都道府県別	合計			老齢年金			通算老齢年金			障害年金			遺族年金			通算遺族年金	
	件数	年金額	（別掲）基礎年金額	件数	年金額	（別掲）基礎年金額	件数	年金額	（別掲）基礎年金額	件数	年金額	（別掲）基礎年金額	件数	年金額	（別掲）基礎年金額	件数	年金額
		千円	千円		千円	千円		千円	千円		千円	千円		千円	千円		千円
平成 23 年 2月	31,863,018	27,402,917,150	12,217,345,462	14,364,398	19,299,665,501	6,613,721,168	11,801,456	2,532,691,965	5,255,547,821	539,996	445,758,440	206,920,772	5,090,742	5,107,375,840	141,155,702	66,426	17,425,404
3月	31,981,605	27,435,933,521	12,265,700,398	14,413,316	19,312,054,127	6,637,712,309	11,856,185	2,539,865,077	5,277,259,175	541,355	446,412,625	207,865,104	5,104,782	5,120,286,282	142,863,210	65,967	17,315,410
4月	32,069,923	27,380,924,298	12,230,399,457	14,457,983	19,276,155,682	6,628,242,561	11,904,671	2,537,544,978	5,272,253,227	542,051	444,769,035	206,800,093	5,099,640	5,105,309,989	123,103,575	65,578	17,144,614
5月	32,141,596	27,444,737,577	12,264,909,409	14,489,354	19,326,655,348	6,646,109,078	11,937,387	2,544,427,689	5,287,244,826	542,760	444,937,195	207,385,369	5,106,945	5,111,686,570	124,170,135	65,150	17,030,774
6月	32,257,895	27,511,135,544	12,308,752,968	14,533,548	19,367,556,173	6,666,956,138	11,989,523	2,551,517,268	5,306,692,512	544,480	446,240,537	208,701,698	5,125,765	5,128,941,730	126,402,620	64,579	16,879,837
7月	32,335,096	27,558,566,459	12,354,619,951	14,562,042	19,398,270,406	6,689,803,165	12,024,449	2,556,981,735	5,326,874,916	545,898	447,100,488	209,792,788	5,138,518	5,139,433,118	128,149,083	64,189	16,780,712
北海道	1,477,310	1,103,975,453	534,262,094	577,071	724,576,432	246,366,222	622,202	124,242,442	271,959,082	27,947	22,118,339	10,190,640	246,537	232,219,525	5,746,150	3,553	818,715
青森	340,393	203,705,949	126,664,954	119,899	129,727,926	51,860,345	158,048	27,674,348	70,705,743	5,717	4,210,672	2,397,558	55,858	41,901,892	1,701,309	871	191,112
岩手	353,467	237,948,477	134,673,519	145,268	159,885,296	63,252,349	142,848	26,824,380	67,153,084	6,371	4,701,081	2,437,973	58,295	46,379,773	1,830,114	685	157,948
宮城	537,598	430,095,797	204,719,937	238,153	302,584,632	106,641,923	202,859	41,245,805	91,485,171	9,345	7,563,146	3,658,035	86,143	78,432,599	2,934,809	1,098	269,616
秋田	318,090	206,146,543	120,738,102	126,847	136,022,965	55,107,021	129,776	23,667,830	62,354,099	5,079	3,767,187	1,916,531	55,507	42,506,760	1,360,452	881	181,801
山形	325,744	221,544,214	131,646,496	144,421	154,573,688	65,512,330	124,391	23,268,743	62,406,219	5,922	4,256,510	2,305,953	50,256	39,281,297	1,421,994	754	163,975
福島	517,159	384,118,468	195,030,373	234,594	266,502,465	101,522,496	188,582	37,713,688	87,032,692	9,875	7,506,146	3,689,907	83,124	72,166,870	2,785,278	984	229,298
茨城	659,515	554,710,391	255,685,815	301,756	400,758,300	139,599,395	247,850	50,646,108	108,739,266	10,210	8,360,104	4,380,431	98,748	94,692,332	2,966,725	951	253,547
栃木	469,847	380,085,870	180,198,436	214,116	270,477,088	97,742,058	174,862	36,456,228	77,439,886	7,149	5,814,353	2,891,278	72,898	67,142,453	2,125,213	822	195,748
群馬	519,767	407,602,053	204,533,376	230,393	288,836,163	107,023,084	203,420	43,109,321	91,677,841	8,432	6,688,145	3,598,461	76,405	68,719,342	2,233,989	1,117	249,083
埼玉	1,662,840	1,520,437,727	656,264,187	767,157	1,104,007,031	366,863,588	628,859	137,355,515	273,332,590	22,972	20,060,950	9,555,895	241,345	258,282,769	6,512,114	2,507	731,462
千葉	1,426,598	1,350,703,603	562,539,027	662,297	987,581,467	319,039,081	530,909	113,831,591	229,379,523	20,450	18,034,844	8,432,554	210,786	230,639,255	5,687,869	2,156	616,447
東京	2,766,505	2,620,490,841	1,076,959,317	1,213,811	1,824,788,708	574,680,752	1,054,684	251,958,581	476,875,329	39,258	34,219,414	15,602,822	453,022	507,762,252	9,800,414	5,730	1,761,885
神奈川	2,085,459	2,132,207,437	813,441,233	984,754	1,541,413,296	475,988,388	733,407	162,770,269	317,841,078	30,187	26,650,951	11,937,018	334,008	400,421,913	7,674,750	3,103	951,008
新潟	698,474	542,214,992	269,034,754	328,639	382,623,269	145,309,502	244,698	49,994,155	116,305,318	12,270	9,395,170	4,370,762	111,491	99,888,951	3,049,173	1,376	313,448
富山	357,340	306,602,044	137,662,353	179,913	220,595,732	80,923,128	112,217	24,138,552	53,205,016	5,988	4,803,805	2,272,208	58,318	56,848,162	1,262,001	904	215,794
石川	340,497	275,044,399	129,224,453	158,075	193,630,268	68,820,599	124,079	28,441,538	56,994,547	5,848	4,636,169	2,198,116	51,620	48,121,958	1,211,192	875	214,466
福井	241,995	197,575,997	93,561,237	122,593	143,927,565	54,034,125	79,231	18,410,148	37,220,048	4,292	3,348,011	1,403,322	35,397	31,775,450	903,742	482	114,823
山梨	211,363	152,776,248	83,428,238	86,426	104,893,868	39,835,901	89,941	19,524,262	41,107,702	3,262	2,550,191	1,467,858	31,285	25,700,752	1,016,778	449	107,175
長野	661,073	521,599,727	262,898,141	313,083	373,766,648	143,393,033	241,742	54,596,340	112,652,081	11,280	8,721,681	4,368,184	93,733	84,227,662	2,484,844	1,235	287,396
岐阜	579,414	470,800,289	225,962,530	259,543	331,386,666	121,450,553	218,235	47,256,381	98,770,282	9,661	7,925,913	3,485,199	90,751	83,928,680	2,256,496	1,224	302,651
静岡	1,073,342	933,352,055	417,863,855	520,931	672,280,783	242,167,691	370,404	83,082,159	165,324,682	18,077	14,866,485	6,471,923	161,993	162,607,748	3,899,559	1,937	514,881
愛知	1,795,379	1,660,145,333	703,822,755	856,904	1,200,614,635	411,411,095	624,977	136,366,519	273,636,959	30,126	25,607,272	11,477,367	280,261	296,705,617	7,297,335	3,111	851,290
三重	508,024	431,780,820	199,798,162	239,306	310,468,733	112,613,106	180,756	38,625,349	82,115,930	8,436	6,847,427	3,230,137	78,574	75,604,335	1,838,989	952	234,978
滋賀	361,025	317,253,761	140,783,898	169,848	229,917,424	79,506,923	129,470	28,381,357	57,743,783	5,855	4,910,117	2,140,920	55,073	53,851,488	1,392,272	779	193,376
京都	675,954	584,950,704	257,165,018	300,612	411,105,119	139,224,392	257,859	57,101,326	111,950,361	11,326	9,565,990	3,809,454	104,664	106,770,120	2,180,811	1,493	408,150
大阪	2,182,714	1,974,882,808	828,169,258	984,561	1,381,068,229	463,335,010	798,910	175,328,616	342,521,169	38,744	33,019,986	14,445,026	356,552	384,263,362	7,868,053	3,947	1,202,615
兵庫	1,482,635	1,390,102,275	560,030,841	675,535	977,100,795	316,701,807	526,139	110,761,145	228,526,495	23,886	20,825,773	9,267,940	254,260	280,653,868	5,534,599	2,815	760,694
奈良	351,601	324,766,872	133,640,892	155,703	233,484,968	73,834,114	133,269	27,332,286	56,347,383	5,249	4,559,344	2,128,428	56,661	59,182,526	1,330,968	719	207,748
和歌山	268,052	211,723,363	98,578,479	110,522	143,393,758	50,195,703	105,137	20,783,771	45,684,587	4,873	4,125,160	1,632,790	46,803	43,240,815	1,065,399	717	179,860
鳥取	178,726	131,702,514	66,257,381	83,175	91,890,439	35,653,352	63,605	13,454,370	28,709,383	3,114	2,341,309	1,187,330	28,370	23,908,064	707,316	462	108,333
島根	236,069	172,038,287	88,726,385	108,275	119,446,013	47,359,608	84,872	17,591,929	38,915,042	4,489	3,396,539	1,607,920	37,751	31,449,159	843,816	682	154,647
岡山	581,879	485,627,108	225,352,552	285,275	349,371,566	131,132,001	195,365	41,357,681	88,313,663	10,477	8,496,625	3,900,555	89,562	86,124,143	2,006,333	1,200	277,093
広島	843,957	741,916,246	312,542,481	400,588	524,180,873	180,942,272	285,729	61,414,570	123,161,866	16,060	13,257,665	5,543,564	139,697	142,574,294	2,894,779	1,883	488,843
山口	479,612	413,429,695	174,511,382	219,777	285,417,589	98,155,899	164,656	33,239,577	71,876,916	7,992	6,590,086	2,893,004	86,004	87,885,690	1,585,564	1,183	296,753
徳島	218,067	157,998,917	80,478,522	99,698	110,873,158	42,347,116	81,129	16,255,792	35,699,216	4,286	3,242,954	1,691,923	32,495	27,525,975	740,267	459	101,038
香川	306,120	248,391,188	115,306,568	145,138	177,805,249	63,523,430	108,252	22,987,332	48,650,398	5,350	4,284,325	2,118,541	46,714	43,161,137	1,014,199	666	153,145
愛媛	423,879	318,173,989	155,800,665	183,089	217,918,971	79,714,669	164,551	32,266,583	71,205,416	8,364	6,493,249	3,274,254	66,982	61,280,890	1,606,326	893	214,296
高知	222,605	156,839,981	82,186,502	95,131	107,697,914	40,722,706	89,975	18,018,819	39,257,137	4,129	3,140,828	1,450,170	32,856	27,855,298	756,489	514	127,122
福岡	1,279,314	1,086,985,503	452,719,210	578,722	744,906,584	251,682,663	449,713	91,760,727	186,029,332	24,814	19,884,810	9,818,529	223,314	229,684,904	5,188,687	2,751	748,478
佐賀	219,620	158,075,029	82,814,800	95,175	106,803,480	41,678,835	82,264	16,297,494	38,251,574	4,361	3,239,627	1,757,628	37,308	31,610,112	1,126,764	512	124,316
長崎	371,582	284,256,655	131,334,602	151,867	187,856,861	64,298,134	144,601	27,727,855	62,503,963	7,048	5,547,432	2,778,995	67,051	62,870,990	1,753,510	1,015	253,517
熊本	444,364	305,353,288	168,243,610	186,952	206,893,445	80,736,952	179,725	34,933,579	81,698,838	9,863	7,291,958	3,973,006	66,847	56,009,089	1,834,815	977	225,217
大分	323,880	233,051,233	119,571,473	138,947	160,229,288	60,432,945	127,637	24,618,521	55,367,648	6,336	4,819,044	2,560,674	50,211	43,208,943	1,210,207	749	175,438
宮崎	301,086	194,460,397	112,258,175	122,078	130,526,906	51,397,497	128,568	24,703,002	57,308,910	6,363	4,635,461	2,244,167	43,429	34,444,036	1,307,601	648	150,992
鹿児島	445,924	288,048,695	169,394,541	169,104	187,719,469	72,630,144	195,602	38,311,355	91,103,776	9,677	7,211,909	3,612,002	70,379	54,544,623	2,048,619	1,162	261,338
沖縄	183,240	114,999,980	72,283,548	67,776	75,338,670	30,480,946	85,135	18,156,525	38,215,562	4,869	3,380,842	2,133,336	25,280	18,094,388	1,453,704	180	29,554
その他	25,998	17,873,242	5,855,826	8,544	11,400,012	2,958,287	13,309	2,997,273	2,118,335	219	185,491	82,505	3,900	3,280,859	696,700	26	9,607

注　　基礎年金額には旧農林共済組合に係る分を含まない。以下の表で同じ。

第４表(続)　都道府県別年金受給権者状況(厚生年金保険計)

(新規裁定)

都道府県別	合計			老齢年金			通算老齢年金			障害年金			遺族年金			通算遺族年金	
	件数	年金額	(別掲)基礎年金額	件数	年金額	(別掲)基礎年金額	件数	年金額	(別掲)基礎年金額	件数	年金額	(別掲)基礎年金額	件数	年金額	(別掲)基礎年金額	件数	年金額
		千円	千円		千円	千円		千円	千円		千円	千円		千円	千円		千円
平成 23 年 2月	215,702	137,144,982	13,335,892	88,178	85,538,504	2,259,557	86,296	11,882,225	7,027,035	4,720	3,565,520	2,132,293	36,497	36,156,017	1,917,008	11	2,716
3月	186,893	118,417,053	10,957,010	77,122	75,417,190	1,774,624	76,015	10,518,267	5,885,862	3,231	2,516,275	1,532,731	30,509	29,961,289	1,763,793	16	4,031
4月	165,128	104,638,279	9,026,285	68,629	67,179,059	1,635,671	67,448	9,326,595	4,984,696	2,412	1,889,263	1,058,994	26,626	26,241,441	1,346,925	13	1,921
5月	133,342	83,794,292	7,579,479	54,470	53,310,046	1,334,165	54,834	7,603,968	4,025,883	2,419	1,814,130	1,084,514	21,609	21,063,911	1,134,917	10	2,239
6月	207,989	133,359,846	12,193,540	82,934	81,661,155	1,959,204	83,256	11,746,270	6,231,515	3,905	2,959,134	1,738,713	37,883	36,991,721	2,264,108	11	1,567
7月	145,531	93,056,303	9,566,137	57,653	56,994,453	1,517,159	57,940	8,178,562	4,807,155	3,093	2,323,939	1,420,097	26,840	25,558,216	1,821,726	5	1,133
北海道	6,929	3,765,611	547,108	2,412	2,163,607	75,672	3,123	394,982	323,928	166	123,061	79,228	1,228	1,083,961	68,280		
青森	1,721	796,738	154,772	573	474,374	27,730	791	96,313	78,507	48	33,843	24,348	309	192,208	24,187		
岩手	1,909	978,562	183,741	664	504,852	12,557	640	78,718	61,580	46	29,503	20,809	559	365,489	88,795		
宮城	3,337	2,130,310	350,785	1,062	994,846	46,381	1,017	139,950	117,641	52	38,837	29,989	1,206	956,677	156,774		
秋田	1,294	657,660	100,749	498	386,711	17,500	505	62,187	63,337	19	13,310	7,387	272	195,452	12,525		
山形	1,315	717,771	140,380	573	443,171	40,900	449	67,255	74,896	28	20,527	12,090	265	186,818	12,493		
福島	2,623	1,527,388	214,128	1,144	965,105	43,163	881	128,144	82,889	47	33,333	19,190	550	400,673	68,887	1	132
茨城	3,407	2,176,218	248,764	1,358	1,379,002	28,259	1,376	185,405	138,275	95	67,913	49,299	578	543,897	32,931		
栃木	2,389	1,456,871	204,400	949	930,594	36,522	986	137,626	108,517	61	45,550	30,095	393	343,102	29,266		
群馬	2,215	1,334,479	180,394	881	840,782	21,776	882	119,720	82,640	70	52,528	32,899	382	321,450	43,079		
埼玉	7,960	5,590,034	531,005	3,186	3,527,446	87,486	3,244	484,763	268,772	202	158,114	101,461	1,327	1,419,504	73,287	1	207
千葉	6,830	4,840,217	497,500	2,714	3,089,232	76,065	2,823	400,021	236,283	184	150,932	91,731	1,109	1,200,031	93,421		
東京	13,057	9,385,518	958,731	5,172	5,760,714	209,085	5,281	899,161	471,971	261	218,643	133,428	2,343	2,507,000	144,247		
神奈川	9,526	7,314,221	498,578	3,828	4,558,579	97,441	3,800	568,175	252,253	172	135,961	69,353	1,726	2,051,506	79,532		
新潟	2,916	1,727,824	162,577	1,364	1,091,615	24,348	975	137,901	86,318	31	23,886	15,640	546	474,421	36,270		
富山	1,356	888,036	70,322	624	553,820	7,624	428	59,565	30,166	26	18,986	9,664	278	255,665	22,868		
石川	1,382	848,549	81,491	563	510,350	11,680	527	73,373	43,514	27	16,068	10,907	265	248,759	15,390		
福井	997	626,595	35,239	504	423,973	3,680	306	40,462	19,349	19	14,521	7,357	168	147,639	4,853		
山梨	1,047	564,260	89,603	393	355,730	17,548	446	61,909	49,488	13	9,466	8,008	195	137,155	14,558		
長野	2,554	1,553,237	140,934	1,121	977,874	19,340	922	142,697	65,030	49	38,715	23,116	462	393,951	33,448		
岐阜	2,486	1,507,298	131,398	978	940,102	20,174	989	128,703	60,756	49	36,208	18,823	470	402,284	31,645		
静岡	4,408	2,902,561	252,284	1,944	1,886,235	39,928	1,665	247,800	113,491	80	68,487	45,973	719	700,038	52,892		
愛知	8,917	6,031,557	510,024	3,681	3,973,573	73,017	3,706	499,913	266,562	146	108,235	75,100	1,384	1,449,837	95,345		
三重	2,075	1,371,772	104,817	858	866,160	10,867	792	108,855	58,658	38	26,036	14,033	387	370,722	21,259		
滋賀	1,688	1,158,605	111,092	758	785,403	21,863	651	88,956	55,104	30	21,885	12,682	249	262,362	21,442		
京都	2,664	1,693,416	186,019	1,030	1,017,280	40,137	1,112	158,517	107,543	39	33,827	16,291	483	483,793	22,047		
大阪	9,285	6,222,268	580,378	3,490	3,656,936	98,295	3,877	572,129	301,275	162	120,248	66,930	1,756	1,872,955	113,878		
兵庫	6,062	4,168,891	370,051	2,345	2,475,213	58,736	2,451	336,148	187,938	107	85,775	48,558	1,159	1,271,754	74,819		
奈良	1,362	928,718	78,653	490	562,222	6,340	579	75,848	41,953	33	25,552	14,290	260	265,097	16,070		
和歌山	1,090	621,336	75,352	360	337,360	12,331	491	59,664	51,009	17	15,647	6,371	222	208,665	5,642		
鳥取	700	398,117	43,536	293	238,540	4,671	248	36,555	26,824	17	11,993	7,524	142	111,030	4,518		
島根	846	468,798	27,981	381	289,739	3,656	279	35,546	10,795	25	15,906	6,538	161	127,607	6,992		
岡山	2,327	1,482,731	123,456	962	876,386	14,926	833	111,798	57,793	52	36,375	20,628	480	458,171	30,109		
広島	3,543	2,325,477	167,857	1,425	1,364,855	22,318	1,330	179,903	83,144	91	67,702	31,281	696	712,565	31,114	1	453
山口	1,880	1,189,428	105,306	736	688,994	9,564	709	84,501	54,062	44	31,935	19,525	391	383,998	22,155		
徳島	959	510,089	53,673	403	340,070	12,558	393	56,114	24,675	10	9,477	6,962	153	104,428	9,478		
香川	1,287	807,848	68,383	550	499,755	9,137	453	58,168	30,840	32	21,222	16,399	252	228,703	12,007		
愛媛	1,757	955,931	111,701	652	564,438	16,719	747	90,046	61,725	41	28,513	19,596	317	272,934	13,661		
高知	827	453,197	61,132	327	271,646	9,035	328	41,172	37,581	18	12,685	5,720	153	127,604	8,797	1	90
福岡	5,903	3,594,316	317,605	2,346	2,152,287	43,325	2,387	328,927	157,355	150	104,758	60,813	1,020	1,008,344	56,111		
佐賀	955	505,544	67,429	408	318,263	16,653	362	47,257	30,934	27	18,576	15,443	158	121,448	4,399		
長崎	1,680	906,834	94,475	611	527,477	9,250	710	91,008	52,282	39	27,661	19,477	320	260,690	13,466		
熊本	2,040	1,012,776	117,636	769	606,189	9,640	880	122,692	68,211	56	38,252	22,149	335	245,643	17,637		
大分	1,353	736,583	87,408	555	468,823	10,522	547	64,545	49,952	26	17,222	15,759	225	185,993	11,175		
宮崎	1,349	635,416	92,369	534	407,382	12,676	561	72,288	49,997	53	35,812	17,353	201	119,933	12,342		
鹿児島	2,017	955,070	125,712	746	583,975	14,031	862	113,602	67,193	48	30,182	18,204	360	227,060	26,283	1	251
沖縄	1,113	534,767	98,988	382	305,526	10,605	483	70,227	37,917	47	30,074	21,676	201	128,941	28,790		
その他	194	96,858	10,225	56	57,245	1,427	113	19,352	6,236				25	20,261	2,561		

第４表(続)　都道府県別年金受給権者状況(厚生年金保険計)

(失　　権)

都道府県別	合計			老齢年金			通算老齢年金			障害年金			遺族年金			通算遺族年金	
	件数	年金額	(別掲)基礎年金額	件数	年金額	(別掲)基礎年金額	件数	年金額	(別掲)基礎年金額	件数	年金額	(別掲)基礎年金額	件数	年金額	(別掲)基礎年金額	件数	年金額
		千円	千円		千円	千円		千円	千円		千円	千円		千円	千円		千円
平成 23 年 2月	96,989	102,509,086	28,958,375	42,712	70,564,405	16,443,932	30,476	9,309,485	11,011,467	2,986	2,943,554	1,202,013	20,234	19,541,385	300,964	581	150,258
3月	81,574	86,680,773	24,415,332	36,350	60,114,693	13,960,728	25,784	7,914,708	9,406,405	2,200	2,170,263	870,101	16,759	16,364,230	178,098	481	116,879
4月	85,835	78,502,337	32,544,863	29,775	48,826,275	11,625,382	21,517	6,550,710	7,810,388	1,994	1,966,587	800,131	32,146	21,054,200	12,308,962	403	104,564
5月	69,508	72,530,881	21,503,612	30,614	49,826,624	12,327,423	22,017	6,624,543	8,191,405	1,896	1,856,848	796,394	14,544	14,106,750	188,390	437	116,117
6月	92,730	94,780,369	28,256,489	39,578	63,991,561	15,794,701	30,762	9,528,273	11,236,885	2,378	2,273,329	986,944	19,427	18,833,385	237,959	585	153,821
7月	68,024	70,436,880	21,137,770	29,493	47,774,601	11,970,655	22,005	6,650,459	8,217,374	1,864	1,846,568	757,230	14,266	14,064,228	192,510	396	101,025
北海道	3,190	3,122,420	931,471	1,263	2,078,937	461,429	1,167	339,164	410,725	112	102,996	48,255	633	598,061	11,063	15	3,262
青森	754	534,355	232,585	216	293,233	83,800	346	83,009	135,310	17	16,817	11,364	170	139,973	2,111	5	1,323
岩手	1,143	940,903	398,076	438	616,982	184,392	446	104,037	195,914	30	26,579	12,885	226	192,642	4,886	3	663
宮城	2,159	2,030,416	743,690	977	1,417,356	412,125	721	194,756	297,391	54	48,949	27,889	394	365,881	6,285	13	3,474
秋田	593	472,505	197,933	202	303,421	80,379	254	64,141	110,738	17	16,128	6,114	116	87,790	702	4	1,025
山形	683	541,049	221,952	251	363,224	97,430	262	53,791	118,489	14	11,306	4,733	151	111,327	1,299	5	1,402
福島	1,118	957,490	352,401	442	617,294	170,034	401	103,189	164,542	32	26,998	17,825	237	208,761		6	1,250
茨城	1,175	1,131,012	402,827	511	783,023	232,305	394	105,595	149,474	44	47,825	18,231	221	193,084	2,817	5	1,486
栃木	926	872,966	290,308	404	603,577	170,289	301	86,667	109,482	25	22,633	8,503	190	158,846	2,033	6	1,242
群馬	1,090	977,557	342,061	438	644,215	189,347	392	114,371	137,358	25	21,145	11,449	228	195,576	3,907	7	2,250
埼玉	2,969	3,323,603	995,575	1,353	2,298,293	598,526	894	287,012	346,693	81	88,985	37,920	633	646,672	12,437	8	2,642
千葉	2,786	3,175,153	941,660	1,268	2,212,524	570,255	836	247,866	335,834	64	70,190	28,632	597	639,177	6,938	21	5,396
東京	5,948	7,114,532	1,821,918	2,682	4,862,813	1,056,442	1,761	632,644	690,679	139	143,035	61,154	1,331	1,465,894	13,644	35	10,147
神奈川	4,711	5,995,383	1,459,895	2,240	4,160,625	936,114	1,257	412,844	463,902	108	115,591	47,602	1,084	1,299,659	12,278	22	6,664
新潟	1,399	1,282,561	435,291	565	846,001	230,758	469	128,329	185,973	39	38,244	14,663	317	267,934	3,897	9	2,053
富山	804	773,180	264,146	362	512,364	156,516	239	67,059	95,645	27	22,476	9,980	168	169,756	2,004	8	1,526
石川	673	641,075	195,950	272	437,085	100,925	245	77,037	88,364	13	14,364	4,596	134	110,453	2,066	9	2,136
福井	495	451,501	157,206	217	306,835	82,531	174	48,932	66,191	21	22,618	6,906	83	73,115	1,578		
山梨	381	312,983	124,974	135	188,251	57,324	160	51,679	59,952	13	11,533	6,906	71	61,139	792	2	381
長野	1,272	1,157,406	383,452	514	775,604	189,940	480	150,761	175,685	23	21,743	12,662	250	208,100	5,165	5	1,197
岐阜	1,085	1,022,089	355,786	451	680,767	193,631	376	116,772	148,996	34	33,256	12,143	217	190,202	1,016	7	1,092
静岡	1,986	2,024,243	633,798	873	1,370,017	387,347	631	200,724	229,589	45	42,546	11,055	428	407,790	5,807	9	3,166
愛知	3,451	3,823,054	1,160,085	1,606	2,639,521	717,041	1,020	330,564	382,220	122	135,576	52,486	683	712,423	8,339	20	4,971
三重	1,021	1,041,869	320,395	454	717,857	182,953	333	98,356	127,121	24	23,401	9,535	207	201,688	786	3	566
滋賀	703	723,909	224,943	302	501,371	127,969	235	70,772	85,841	21	18,240	9,642	143	133,262	1,491	2	264
京都	1,537	1,631,561	437,458	644	1,075,146	243,061	500	164,998	173,954	44	50,830	15,800	336	337,202	4,643	13	3,385
大阪	4,710	5,268,162	1,475,043	2,190	3,610,758	913,418	1,379	440,680	506,526	130	133,861	44,340	982	1,075,374	10,759	29	7,489
兵庫	3,354	3,876,856	991,678	1,545	2,687,108	610,176	995	320,788	350,394	67	74,153	23,119	730	791,297	7,989	17	3,509
奈良	578	640,843	174,930	266	460,777	103,332	177	48,867	62,128	14	13,498	7,100	114	115,648	2,370	7	2,052
和歌山	620	621,152	193,674	272	426,492	110,301	201	61,336	73,780	20	20,078	7,498	123	111,529	2,095	4	1,717
鳥取	331	255,491	91,724	112	153,894	37,262	134	40,450	47,535	13	12,769	4,536	71	48,255	2,391	1	124
島根	493	396,538	151,826	187	253,065	75,166	192	56,936	69,102	11	8,302	7,558	100	77,228		3	1,007
岡山	1,180	1,157,839	350,897	509	780,354	201,148	388	129,090	135,453	38	36,133	11,243	236	210,629	3,053	9	1,634
広島	1,796	1,915,900	487,163	822	1,287,723	298,719	510	163,337	155,569	62	59,923	26,520	392	402,579	6,355	10	2,337
山口	987	1,053,852	268,730	441	700,749	162,060	292	87,881	100,950	24	25,482	5,719	219	236,937		11	2,803
徳島	461	386,736	129,156	168	244,556	64,458	183	47,930	62,328	20	21,275	1,578	86	71,798	792	4	1,177
香川	628	584,887	193,420	270	409,526	109,663	217	57,361	76,062	14	12,390	6,906	122	104,434	789	5	1,175
愛媛	785	742,121	213,700	338	501,837	124,513	264	84,958	81,618	22	18,070	6,903	154	135,904	666	7	1,352
高知	398	335,460	123,126	163	235,920	61,627	164	43,387	59,723	5	3,549	1,775	62	51,641		4	963
福岡	3,014	3,217,694	863,696	1,338	2,156,151	526,391	869	250,196	289,736	92	82,471	41,137	699	724,554	6,432	16	4,322
佐賀	550	437,334	159,488	200	276,367	71,848	215	57,911	83,596	8	5,981	792	122	95,597	3,252	5	1,478
長崎	761	776,053	224,299	323	533,497	118,935	257	77,780	97,053	22	19,455	5,132	155	144,194	3,180	4	1,127
熊本	793	672,271	226,618	306	435,484	106,325	304	91,787	107,308	28	25,636	9,274	151	118,376	3,711	4	988
大分	689	590,601	211,492	273	387,433	107,875	244	67,004	91,971	24	22,022	7,513	143	112,985	4,133	5	1,157
宮崎	556	405,672	169,491	196	249,848	69,462	236	62,131	93,103	19	17,916	6,925	103	74,917		2	860
鹿児島	928	761,454	279,603	356	505,178	130,986	356	92,285	131,321	33	30,147	15,782	177	133,157	1,514	6	687
沖縄	320	238,789	112,806	129	160,355	50,972	125	30,728	54,085	10	9,453	6,951	55	38,149	797	1	105
その他	40	26,400	19,377	9	11,191	3,157	9	2,567	1,970				22	12,642	14,250		

第４表(続)　都道府県別年金受給権者状況(厚生年金保険計(旧共済組合を除く))

(月末現在)

都道府県別	合計			老齢年金			通算老齢年金			障害年金			遺族年金			通算遺族年金	
	件数	年金額	(別掲)基礎年金額	件数	年金額	(別掲)基礎年金額	件数	年金額	(別掲)基礎年金額	件数	年金額	(別掲)基礎年金額	件数	年金額	(別掲)基礎年金額	件数	年金額
		千円	千円		千円	千円		千円	千円		千円	千円		千円	千円		千円
平成 23 年 2月	31,202,886	26,459,472,691	12,137,087,541	13,968,072	18,571,814,831	6,535,422,724	11,695,996	2,504,209,012	5,254,457,778	532,434	437,858,752	206,129,508	4,941,290	4,928,489,528	141,077,531	65,094	17,100,568
3月	31,324,198	26,497,872,842	12,185,438,533	14,018,854	18,588,614,019	6,559,407,287	11,750,934	2,511,499,653	5,276,173,159	533,813	438,549,478	207,073,049	4,955,954	4,942,217,308	142,785,039	64,643	16,992,385
4月	31,415,109	26,451,384,062	12,150,497,047	14,065,112	18,559,319,716	6,550,253,201	11,799,757	2,509,435,893	5,271,173,262	534,546	436,982,912	206,015,438	4,951,430	4,928,819,426	123,055,147	64,264	16,826,115
5月	31,489,300	26,519,824,847	12,185,083,035	14,098,118	18,613,621,246	6,568,191,077	11,832,711	2,516,403,650	5,286,165,395	535,285	437,201,870	206,604,067	4,959,346	4,935,884,392	124,122,496	63,840	16,713,689
6月	31,608,838	26,592,169,266	12,229,027,288	14,144,424	18,659,303,019	6,589,134,894	11,885,169	2,523,626,075	5,305,617,137	537,032	438,549,898	207,920,276	4,978,933	4,954,124,789	126,354,981	63,280	16,565,485
7月	31,688,353	26,644,009,236	12,274,947,270	14,174,425	18,693,564,837	6,612,031,246	11,920,311	2,529,194,651	5,325,801,410	538,473	439,443,003	209,012,156	4,992,251	4,965,339,443	128,102,459	62,893	16,467,302
北海道	1,427,741	1,030,308,830	528,540,326	548,354	669,654,570	240,766,947	614,866	122,404,667	271,894,436	27,352	21,456,735	10,134,825	233,704	215,992,190	5,744,118	3,465	800,668
青森	330,727	191,403,685	125,913,141	115,123	121,050,000	51,128,332	156,038	27,198,756	70,696,031	5,572	4,082,618	2,388,486	53,154	38,888,203	1,700,293	840	184,107
岩手	340,287	220,233,166	133,752,289	137,899	146,428,547	62,355,872	140,356	26,271,507	67,138,024	6,205	4,535,122	2,429,295	55,170	42,847,216	1,829,098	657	150,775
宮城	521,303	405,640,305	203,005,159	228,166	283,377,570	104,965,230	200,509	40,630,915	91,464,274	9,178	7,396,895	3,641,863	82,377	73,972,058	2,933,793	1,073	262,867
秋田	306,537	191,159,359	119,940,729	120,389	124,875,013	54,326,393	127,727	23,174,116	62,349,413	4,933	3,628,378	1,905,486	52,633	39,305,365	1,359,436	855	176,487
山形	315,862	208,305,818	130,906,416	138,395	144,349,289	64,785,340	122,933	22,917,508	62,404,006	5,797	4,147,739	2,296,092	47,999	36,730,682	1,420,978	738	160,601
福島	502,026	361,643,502	193,752,312	225,208	248,927,894	100,293,612	186,628	37,195,213	87,004,255	9,724	7,347,629	3,670,185	79,510	67,951,704	2,784,262	956	221,062
茨城	646,861	537,001,284	253,970,377	293,987	387,168,882	137,919,366	246,072	50,103,550	108,715,492	10,077	8,219,386	4,368,794	95,806	91,265,655	2,966,725	919	243,812
栃木	460,133	366,528,381	178,993,698	208,211	260,137,401	96,568,247	173,471	36,035,784	77,426,572	7,027	5,696,994	2,874,681	70,613	64,465,239	2,124,198	811	192,963
群馬	509,135	393,045,109	203,355,233	224,142	277,585,686	105,876,946	201,467	42,594,564	91,667,395	8,293	6,540,295	3,578,936	74,140	66,081,283	2,231,957	1,093	243,280
埼玉	1,643,033	1,487,787,636	653,048,625	754,334	1,078,403,717	363,731,824	626,933	136,763,171	273,283,850	22,773	19,834,368	9,523,885	236,514	252,062,359	6,509,066	2,479	724,022
千葉	1,406,809	1,319,716,753	559,336,167	649,746	963,388,964	315,919,821	528,612	113,145,066	229,332,045	20,241	17,799,456	8,397,448	206,095	224,776,966	5,686,853	2,115	606,300
東京	2,744,190	2,580,568,428	1,072,883,396	1,199,015	1,793,335,620	570,747,149	1,052,926	251,368,179	476,770,681	39,058	33,971,600	15,565,152	447,487	500,137,286	9,800,414	5,704	1,755,744
神奈川	2,063,291	2,094,123,701	809,821,301	970,249	1,511,426,527	472,461,508	731,375	162,147,167	317,776,121	29,997	26,442,027	11,910,954	328,596	393,165,785	7,672,718	3,074	942,194
新潟	677,904	513,281,904	267,139,651	316,206	360,016,939	143,448,389	241,400	49,116,132	116,295,992	12,052	9,184,558	4,350,389	106,903	94,659,118	3,044,882	1,343	305,158
富山	349,064	296,218,192	136,699,987	174,885	212,498,933	79,975,184	110,715	23,749,741	53,198,285	5,878	4,693,889	2,264,516	56,704	55,065,875	1,262,001	882	209,754
石川	331,255	261,882,925	127,735,595	152,071	183,208,041	67,356,265	122,911	28,116,489	56,979,883	5,758	4,530,469	2,188,255	49,663	45,819,374	1,211,192	852	208,553
福井	235,312	189,082,303	92,808,230	118,650	137,355,662	53,298,189	77,893	18,035,613	37,212,246	4,203	3,251,159	1,394,053	34,090	30,326,343	903,742	476	113,526
山梨	206,425	146,307,796	82,752,632	83,459	99,957,517	39,184,807	89,135	19,281,789	41,097,981	3,188	2,480,243	1,453,066	30,205	24,483,877	1,016,778	438	104,369
長野	638,317	491,949,526	260,894,754	300,053	350,759,132	141,430,024	236,790	53,215,637	112,632,668	11,018	8,456,571	4,349,251	89,265	79,240,273	2,482,812	1,191	277,913
岐阜	567,046	454,837,117	224,343,339	252,383	319,145,107	119,862,809	215,617	46,468,173	98,754,415	9,518	7,775,791	3,469,618	88,332	81,150,902	2,256,496	1,196	297,144
静岡	1,050,717	901,433,641	415,078,761	507,131	647,351,689	239,455,015	366,612	81,992,762	165,277,540	17,865	14,644,717	6,448,453	157,221	156,942,006	3,897,754	1,888	502,467
愛知	1,774,929	1,631,339,738	700,803,435	844,557	1,178,081,784	408,456,733	621,213	135,357,617	273,603,646	29,897	25,360,615	11,446,737	276,189	291,700,524	7,296,319	3,073	839,198
三重	496,065	416,473,632	198,180,517	232,145	298,526,588	111,026,841	178,426	37,975,402	82,100,525	8,299	6,700,843	3,214,162	76,267	73,041,475	1,838,989	928	229,326
滋賀	350,903	302,392,360	139,229,209	163,323	218,172,239	77,982,138	128,239	28,021,734	57,725,970	5,749	4,803,695	2,129,846	52,828	51,203,804	1,391,256	764	190,889
京都	663,985	566,905,496	255,280,384	292,726	396,702,943	137,382,119	256,429	56,655,315	111,922,229	11,197	9,426,617	3,796,240	102,159	103,717,252	2,179,795	1,474	403,369
大阪	2,166,836	1,949,322,606	824,707,870	973,825	1,360,815,007	459,975,608	797,542	174,931,315	342,451,085	38,573	32,838,037	14,416,399	352,974	379,543,559	7,864,779	3,922	1,194,688
兵庫	1,460,555	1,358,214,825	556,427,379	661,590	952,304,951	313,175,160	523,148	109,940,718	228,479,383	23,644	20,574,955	9,240,496	249,388	274,639,710	5,532,340	2,785	754,491
奈良	345,384	315,358,139	132,535,839	151,657	226,123,520	72,752,892	132,568	27,108,780	56,339,950	5,177	4,479,972	2,113,045	55,280	57,443,210	1,329,952	702	202,656
和歌山	261,207	203,025,713	97,596,555	106,256	136,595,853	49,230,944	103,988	20,451,210	45,678,526	4,779	4,030,514	1,622,702	45,484	41,771,511	1,064,383	700	176,626
鳥取	170,919	121,895,406	65,572,465	78,924	84,589,710	34,984,946	61,944	13,057,634	28,701,216	3,030	2,255,231	1,180,230	26,572	21,886,407	706,073	449	106,425
島根	226,839	161,491,617	88,105,524	103,227	111,589,289	46,750,271	82,799	17,063,069	38,909,464	4,372	3,287,485	1,602,989	35,783	29,402,469	842,800	658	149,305
岡山	566,881	465,665,945	223,497,194	276,220	333,786,846	129,309,381	192,665	40,653,544	88,294,138	10,303	8,302,878	3,887,341	86,519	82,651,456	2,006,333	1,174	271,221
広島	821,901	711,481,147	309,976,780	387,665	500,855,697	178,419,138	281,767	60,346,772	123,137,927	15,839	13,036,366	5,527,194	134,806	136,766,883	2,892,521	1,824	475,428
山口	463,421	391,221,115	172,761,115	210,468	268,777,765	96,440,748	161,979	32,544,101	71,860,338	7,832	6,438,262	2,875,254	82,002	83,175,383	1,584,775	1,140	285,604
徳島	211,618	150,040,605	79,826,310	95,900	104,691,081	41,706,447	79,837	15,901,991	35,693,393	4,179	3,141,153	1,686,204	31,262	26,209,365	740,267	440	97,015
香川	296,731	234,593,266	114,299,949	139,316	166,895,865	62,546,054	106,794	22,596,273	48,631,411	5,238	4,142,673	2,108,285	44,734	40,808,788	1,014,199	649	149,667
愛媛	411,394	304,344,638	154,669,444	176,580	207,413,886	78,604,912	161,011	31,426,114	71,190,460	8,216	6,344,533	3,267,746	64,724	58,952,081	1,606,326	863	208,025
高知	216,185	150,025,008	81,615,414	91,861	102,588,214	40,168,590	87,991	17,486,294	39,245,521	4,054	3,067,921	1,445,831	31,778	26,759,923	755,473	501	122,656
福岡	1,254,885	1,048,070,334	449,261,216	563,116	714,931,054	248,302,796	447,587	91,222,556	185,991,951	24,561	19,611,974	9,780,040	216,899	221,563,938	5,186,428	2,722	740,812
佐賀	212,234	148,035,410	82,136,265	90,997	99,316,120	41,010,408	81,042	15,998,509	38,246,594	4,260	3,136,420	1,752,500	35,438	29,462,658	1,126,764	497	121,703
長崎	364,139	275,016,626	130,627,052	147,879	181,033,029	63,603,083	143,072	27,314,633	62,498,171	6,938	5,447,634	2,772,289	65,269	60,975,924	1,753,510	981	245,406
熊本	431,393	288,775,503	166,697,841	179,481	194,178,099	79,224,313	177,218	34,335,994	81,689,008	9,663	7,107,133	3,950,720	64,078	52,933,436	1,833,799	953	220,841
大分	314,203	220,585,762	118,603,982	133,457	150,819,295	59,488,980	125,830	24,179,357	55,355,560	6,205	4,702,452	2,549,235	47,997	40,717,953	1,210,207	714	166,704
宮崎	293,071	185,733,055	111,784,446	118,214	124,185,777	50,932,164	126,230	24,199,405	57,306,461	6,242	4,532,179	2,239,236	41,756	32,669,132	1,306,585	629	146,563
鹿児島	432,013	271,264,231	168,430,003	162,081	175,395,775	71,690,360	192,268	37,609,647	91,097,788	9,483	7,038,807	3,593,236	67,068	50,970,246	2,048,619	1,113	249,755
沖縄	180,741	112,475,557	71,801,346	66,404	73,451,162	30,058,877	84,430	17,894,318	38,160,755	4,817	3,332,523	2,128,011	24,923	17,771,997	1,453,704	167	25,557
その他	25,946	17,802,144	5,847,619	8,500	11,340,590	2,950,080	13,308	2,995,853	2,118,335	219	185,491	82,505	3,893	3,270,603	696,700	26	9,607

第４表(続)　都道府県別年金受給権者状況(厚生年金保険計(旧共済組合を除く))

(新規裁定)

都道府県別	合計			老齢年金			通算老齢年金			障害年金			遺族年金			通算遺族年金	
	件数	年金額	(別掲)基礎年金額	件数	年金額	(別掲)基礎年金額	件数	年金額	(別掲)基礎年金額	件数	年金額	(別掲)基礎年金額	件数	年金額	(別掲)基礎年金額	件数	年金額
		千円	千円		千円	千円		千円	千円		千円	千円		千円	千円		千円
平成 23 年 2月	215,601	137,113,855	13,333,521	88,160	85,514,251	2,257,185	86,226	11,878,308	7,027,035	4,718	3,564,621	2,132,293	36,486	36,153,959	1,917,008	11	2,716
3月	186,788	118,387,972	10,955,530	77,105	75,393,835	1,773,144	75,939	10,514,282	5,885,862	3,229	2,514,924	1,532,731	30,499	29,960,901	1,763,793	16	4,031
4月	165,054	104,608,639	9,024,793	68,608	67,152,203	1,634,179	67,401	9,323,980	4,984,696	2,412	1,889,263	1,058,994	26,621	26,241,389	1,346,925	12	1,803
5月	133,276	83,759,478	7,578,765	54,448	53,283,481	1,333,452	54,804	7,600,317	4,025,883	2,415	1,811,724	1,084,514	21,600	21,061,771	1,134,917	9	2,185
6月	207,913	133,321,283	12,192,086	82,910	81,628,670	1,957,749	83,210	11,744,204	6,231,515	3,900	2,955,309	1,738,713	37,882	36,991,533	2,264,108	11	1,567
7月	145,462	93,034,141	9,565,453	57,641	56,978,982	1,516,475	57,889	8,175,265	4,807,155	3,090	2,321,747	1,420,097	26,837	25,557,014	1,821,726	5	1,133
北海道	6,920	3,761,558	547,108	2,409	2,159,840	75,672	3,117	394,695	323,928	166	123,061	79,228	1,228	1,083,961	68,280		
青森	1,719	796,717	154,772	573	474,374	27,730	789	96,292	78,507	48	33,843	24,348	309	192,208	24,187		
岩手	1,907	978,542	183,741	664	504,852	12,557	638	78,699	61,580	46	29,503	20,809	559	365,489	88,795		
宮城	3,336	2,128,860	350,101	1,061	993,396	45,697	1,017	139,950	117,641	52	38,837	29,989	1,206	956,677	156,774		
秋田	1,291	657,515	100,749	498	386,711	17,500	502	62,042	63,337	19	13,310	7,387	272	195,452	12,525		
山形	1,314	717,755	140,380	573	443,171	40,900	448	67,239	74,896	28	20,527	12,090	265	186,818	12,493		
福島	2,622	1,527,265	214,128	1,144	965,105	43,163	880	128,022	82,889	47	33,333	19,190	550	400,673	68,887	1	132
茨城	3,407	2,176,218	248,764	1,358	1,379,002	28,259	1,376	185,405	138,275	95	67,913	49,299	578	543,897	32,931		
栃木	2,388	1,456,856	204,400	949	930,594	36,522	985	137,612	108,517	61	45,550	30,095	393	343,102	29,266		
群馬	2,215	1,334,479	180,394	881	840,782	21,776	882	119,720	82,640	70	52,528	32,899	382	321,450	43,079		
埼玉	7,958	5,588,380	531,005	3,185	3,526,070	87,486	3,243	484,485	268,772	202	158,114	101,461	1,327	1,419,504	73,287	1	207
千葉	6,827	4,838,736	497,500	2,713	3,088,212	76,065	2,822	400,012	236,283	183	150,482	91,731	1,109	1,200,031	93,421		
東京	13,052	9,383,605	958,731	5,171	5,759,091	209,085	5,277	898,871	471,971	261	218,643	133,428	2,343	2,507,000	144,247		
神奈川	9,522	7,312,948	498,578	3,828	4,558,579	97,441	3,797	568,088	252,253	171	134,775	69,353	1,726	2,051,506	79,532		
新潟	2,915	1,727,755	162,577	1,364	1,091,615	24,348	974	137,833	86,318	31	23,886	15,640	546	474,421	36,270		
富山	1,356	888,036	70,322	624	553,820	7,624	428	59,565	30,166	26	18,986	9,664	278	255,665	22,868		
石川	1,382	848,549	81,491	563	510,350	11,680	527	73,373	43,514	27	16,068	10,907	265	248,759	15,390		
福井	996	626,592	35,239	504	423,973	3,680	305	40,459	19,349	19	14,521	7,357	168	147,639	4,853		
山梨	1,047	564,260	89,603	393	355,730	17,548	446	61,909	49,488	13	9,466	8,008	195	137,155	14,558		
長野	2,551	1,552,293	140,934	1,120	977,003	19,340	920	142,624	65,030	49	38,715	23,116	462	393,951	33,448		
岐阜	2,486	1,507,298	131,398	978	940,102	20,174	989	128,703	60,756	49	36,208	18,823	470	402,284	31,645		
静岡	4,407	2,902,468	252,284	1,944	1,886,235	39,928	1,664	247,707	113,491	80	68,487	45,973	719	700,038	52,892		
愛知	8,916	6,031,540	510,024	3,681	3,973,573	73,017	3,705	499,895	266,562	146	108,235	75,100	1,384	1,449,837	95,345		
三重	2,074	1,370,915	104,817	857	865,302	10,867	792	108,855	58,658	38	26,036	14,033	387	370,722	21,259		
滋賀	1,687	1,158,491	111,092	758	785,403	21,863	651	88,956	55,104	30	21,885	12,682	248	262,247	21,442		
京都	2,664	1,693,416	186,019	1,030	1,017,280	40,137	1,112	158,517	107,543	39	33,827	16,291	483	483,793	22,047		
大阪	9,284	6,222,061	580,378	3,490	3,656,936	98,295	3,876	571,922	301,275	162	120,248	66,930	1,756	1,872,955	113,878		
兵庫	6,059	4,167,017	370,051	2,344	2,473,366	58,736	2,449	336,122	187,938	107	85,775	48,558	1,159	1,271,754	74,819		
奈良	1,362	928,718	78,653	490	562,222	6,340	579	75,848	41,953	33	25,552	14,290	260	265,097	16,070		
和歌山	1,089	621,334	75,352	360	337,360	12,331	490	59,662	51,009	17	15,647	6,371	222	208,665	5,642		
鳥取	699	397,064	43,536	293	238,540	4,671	248	36,555	26,824	17	11,993	7,524	141	109,976	4,518		
島根	845	468,793	27,981	381	289,739	3,656	278	35,540	10,795	25	15,906	6,538	161	127,607	6,992		
岡山	2,325	1,480,898	123,456	961	875,110	14,926	833	111,798	57,793	51	35,819	20,628	480	458,171	30,109		
広島	3,542	2,325,333	167,857	1,425	1,364,855	22,318	1,329	179,758	83,144	91	67,702	31,281	696	712,565	31,114	1	453
山口	1,880	1,189,428	105,306	736	688,994	9,564	709	84,501	54,062	44	31,935	19,525	391	383,998	22,155		
徳島	959	510,089	53,673	403	340,070	12,558	393	56,114	24,675	10	9,477	6,962	153	104,428	9,478		
香川	1,287	807,848	68,383	550	499,755	9,137	453	58,168	30,840	32	21,222	16,399	252	228,703	12,007		
愛媛	1,756	955,892	111,701	652	564,438	16,719	746	90,007	61,725	41	28,513	19,596	317	272,934	13,661		
高知	827	453,197	61,132	327	271,646	9,035	328	41,172	37,581	18	12,685	5,720	153	127,604	8,797	1	90
福岡	5,900	3,592,878	317,605	2,345	2,150,905	43,325	2,385	328,871	157,355	150	104,758	60,813	1,020	1,008,344	56,111		
佐賀	953	505,482	67,429	408	318,263	16,653	360	47,195	30,934	27	18,576	15,443	158	121,448	4,399		
長崎	1,677	906,362	94,475	611	527,477	9,250	707	90,536	52,282	39	27,661	19,477	320	260,690	13,466		
熊本	2,038	1,012,682	117,636	769	606,189	9,640	879	122,633	68,211	56	38,252	22,149	334	245,608	17,637		
大分	1,353	736,583	87,408	555	468,823	10,522	547	64,545	49,952	26	17,222	15,759	225	185,993	11,175		
宮崎	1,345	635,269	92,369	534	407,382	12,676	557	72,142	49,997	53	35,812	17,353	201	119,933	12,342		
鹿児島	2,016	954,540	125,712	746	583,975	14,031	861	113,072	67,193	48	30,182	18,204	360	227,060	26,283	1	251
沖縄	1,113	534,767	98,988	382	305,526	10,605	483	70,227	37,917	47	30,074	21,676	201	128,941	28,790		
その他	194	96,858	10,225	56	57,245	1,427	113	19,352	6,236				25	20,261	2,561		

第４表(続)　都道府県別年金受給権者状況(厚生年金保険計(旧共済組合を除く))

(失　　権)

都道府県別	合計			老齢年金			通算老齢年金			障害年金			遺族年金			通算遺族年金	
	件数	年金額	(別掲)基礎年金額	件数	年金額	(別掲)基礎年金額	件数	年金額	(別掲)基礎年金額	件数	年金額	(別掲)基礎年金額	件数	年金額	(別掲)基礎年金額	件数	年金額
		千円	千円		千円	千円		千円	千円		千円	千円		千円	千円		千円
平成 23 年 2月	93,504	96,107,814	28,763,311	40,393	65,354,715	16,252,564	30,169	9,187,558	11,010,147	2,953	2,900,948	1,199,636	19,419	18,516,607	300,964	570	147,987
3月	78,743	81,432,408	24,260,172	34,475	55,838,873	13,809,621	25,494	7,791,711	9,403,943	2,178	2,134,868	869,309	16,123	15,551,888	177,298	473	115,067
4月	83,070	73,842,979	32,399,638	28,081	45,131,161	11,484,776	21,119	6,402,621	7,809,208	1,955	1,919,107	797,358	31,522	20,288,539	12,308,296	393	101,551
5月	66,918	67,866,211	21,363,405	28,952	46,104,214	12,191,904	21,749	6,534,892	8,190,869	1,862	1,803,359	792,242	13,923	13,309,096	188,390	432	114,650
6月	89,445	88,975,874	28,062,931	37,478	59,347,701	15,607,011	30,388	9,391,965	11,232,826	2,346	2,223,211	986,155	18,659	17,861,908	236,939	574	151,088
7月	65,637	66,166,783	21,008,794	27,978	44,361,976	11,844,645	21,730	6,540,972	8,215,986	1,838	1,811,439	755,652	13,698	13,352,315	192,510	393	100,081
北海道	3,000	2,778,437	923,984	1,151	1,812,336	455,399	1,140	327,840	410,056	108	97,179	47,466	586	537,820	11,063	15	3,262
青森	709	462,439	231,155	193	243,418	82,370	338	79,684	135,310	17	16,817	11,364	156	121,197	2,111	5	1,323
岩手	1,068	813,859	395,038	386	508,225	181,353	434	100,563	195,914	30	26,579	12,885	215	177,830	4,886	3	663
宮城	2,052	1,855,297	738,171	915	1,286,022	406,607	706	189,871	297,391	53	48,226	27,889	365	327,704	6,285	13	3,474
秋田	567	419,498	197,215	182	256,059	79,661	252	63,269	110,738	17	16,128	6,114	112	83,017	702	4	1,025
山形	653	483,596	219,666	228	314,135	95,144	262	53,791	118,489	14	11,306	4,733	144	102,962	1,299	5	1,402
福島	1,057	857,531	348,045	401	538,049	165,678	397	101,572	164,542	32	26,998	17,825	221	189,663		6	1,250
茨城	1,140	1,063,347	401,274	488	727,762	230,752	392	105,271	149,474	43	46,628	18,231	212	182,200	2,817	5	1,486
栃木	889	807,820	289,519	382	552,970	169,501	296	84,463	109,482	25	22,633	8,503	180	146,512	2,033	6	1,242
群馬	1,058	914,163	341,272	415	589,290	188,558	389	113,473	137,358	25	21,145	11,449	222	188,005	3,907	7	2,250
埼玉	2,879	3,158,321	990,921	1,296	2,171,007	593,872	889	283,953	346,693	80	88,121	37,920	606	612,600	12,437	8	2,642
千葉	2,700	3,033,140	936,985	1,226	2,114,772	565,580	824	243,812	335,834	63	69,438	28,632	566	599,723	6,938	21	5,396
東京	5,857	6,913,495	1,816,750	2,611	4,679,978	1,051,274	1,754	630,888	690,679	139	143,035	61,154	1,318	1,449,447	13,644	35	10,147
神奈川	4,598	5,787,024	1,449,320	2,165	3,992,222	926,435	1,243	406,496	463,794	107	114,378	46,813	1,061	1,267,263	12,278	22	6,664
新潟	1,329	1,166,706	429,888	528	759,843	225,355	461	124,862	185,973	38	36,663	14,663	294	243,799	3,897	8	1,539
富山	772	708,934	260,977	335	453,662	153,348	239	67,059	95,645	25	20,111	9,980	166	166,621	2,004	7	1,481
石川	651	594,178	193,683	253	393,259	98,657	244	76,046	88,364	13	14,364	4,596	132	108,374	2,066	9	2,136
福井	475	414,160	156,507	203	274,413	81,832	171	47,597	66,191	21	22,618	6,906	80	69,532	1,578		
山梨	372	296,019	124,974	129	174,919	57,324	160	51,679	59,952	13	11,533	6,906	68	57,507	792	2	381
長野	1,189	1,010,673	379,874	455	654,207	186,973	473	146,899	175,073	23	21,743	12,662	233	186,627	5,165	5	1,197
岐阜	1,041	950,891	352,363	425	623,918	190,208	369	113,302	148,996	34	33,256	12,143	206	179,323	1,016	7	1,092
静岡	1,916	1,896,135	630,750	827	1,264,425	384,300	622	197,135	229,589	45	42,546	11,055	413	388,863	5,807	9	3,166
愛知	3,371	3,679,596	1,154,834	1,562	2,537,545	711,790	1,007	325,057	382,220	121	131,910	52,486	661	680,114	8,339	20	4,971
三重	977	955,883	318,273	424	643,109	180,831	327	96,634	127,121	23	22,782	9,535	200	192,792	786	3	566
滋賀	670	670,735	222,631	280	457,460	125,657	230	69,035	85,841	21	18,240	9,642	137	125,736	1,491	2	264
京都	1,482	1,523,109	432,802	607	988,034	238,406	494	163,180	173,954	42	46,420	15,800	326	322,090	4,643	13	3,385
大阪	4,654	5,159,324	1,469,053	2,149	3,518,470	907,427	1,376	439,396	506,526	128	131,412	44,340	972	1,062,558	10,759	29	7,489
兵庫	3,280	3,746,273	987,055	1,503	2,594,679	605,553	988	316,909	350,394	66	71,982	23,119	706	759,194	7,989	17	3,509
奈良	554	596,048	173,417	250	424,867	101,819	177	48,867	62,128	14	13,498	7,100	106	106,763	2,370	7	2,052
和歌山	597	584,952	193,674	260	402,658	110,301	198	59,638	73,780	20	20,078	7,498	115	100,860	2,095	4	1,717
鳥取	310	225,060	91,724	102	129,457	37,262	128	38,555	47,535	13	12,769	4,536	66	44,156	2,391	1	124
島根	469	351,415	150,373	168	211,964	73,713	189	55,693	69,102	11	8,302	7,558	98	74,447		3	1,007
岡山	1,129	1,065,672	347,882	476	705,247	198,133	381	124,756	135,453	37	35,155	11,243	226	198,881	3,053	9	1,634
広島	1,728	1,791,412	484,235	782	1,197,939	295,791	507	162,737	155,569	62	59,923	26,520	367	368,475	6,355	10	2,337
山口	929	947,224	267,306	404	615,160	160,636	285	84,352	100,950	24	25,482	5,719	205	219,427		11	2,803
徳島	438	351,149	129,156	159	220,964	64,458	178	45,677	62,328	19	20,857	1,578	78	62,475	792	4	1,177
香川	598	529,212	192,682	252	365,308	108,925	212	53,809	76,062	14	12,390	6,906	115	96,529	789	5	1,175
愛媛	751	694,023	212,994	320	467,496	123,807	258	83,106	81,618	22	18,070	6,903	144	124,000	666	7	1,352
高知	384	318,321	123,126	155	222,252	61,627	161	42,666	59,723	5	3,549	1,775	59	48,891		4	963
福岡	2,910	3,010,346	859,148	1,259	1,971,820	521,843	865	249,578	289,736	92	82,471	41,137	678	702,156	6,432	16	4,322
佐賀	529	403,215	158,142	188	248,914	70,503	210	56,313	83,596	8	5,981	792	118	90,529	3,252	5	1,478
長崎	736	737,854	224,299	312	506,551	118,935	254	76,978	97,053	19	16,301	5,132	148	137,279	3,180	3	744
熊本	753	602,939	222,780	278	378,049	102,487	300	91,027	107,308	28	25,636	9,274	143	107,240	3,711	4	988
大分	656	532,528	209,313	252	342,884	105,696	242	65,690	91,971	23	20,732	7,513	134	102,065	4,133	5	1,157
宮崎	531	370,363	168,772	184	225,103	68,744	231	60,512	93,103	19	17,916	6,925	95	65,972		2	860
鹿児島	877	677,692	274,610	323	435,149	125,993	346	89,547	131,321	32	28,685	15,782	170	123,623	1,514	6	687
沖縄	312	230,378	112,806	126	154,815	50,972	122	29,169	54,085	10	9,453	6,951	53	36,836	797	1	105
その他	40	26,400	19,377	9	11,191	3,157	9	2,567	1,970				22	12,642	14,250		

第４表(続)　都道府県別年金受給権者状況(旧法厚生年金保険)

(月末現在)

都道府県別	合計		老齢年金					通算老齢年金					障害年金		遺族年金		通算遺族年金	
			計	退職		在職		計	退職		在職							
	件数	年金額	件数	件数	年金額	件数	年金額	件数	件数	年金額	件数	年金額	件数	年金額	件数	年金額	件数	年金額
		千円			千円		千円			千円		千円		千円		千円		千円
平成 23 年 2月	2,759,331	3,111,491,927	1,104,202	1,101,923	2,004,280,094	2,279	3,570,957	901,108	899,347	353,067,908	1,761	803,533	99,087	117,388,584	591,055	615,589,655	63,879	16,791,197
3月	2,736,624	3,083,612,605	1,093,764	1,091,517	1,983,708,514	2,247	3,522,278	892,853	891,105	349,682,296	1,748	797,861	98,569	116,754,042	588,001	612,462,565	63,437	16,685,050
4月	2,718,173	3,048,289,951	1,085,325	1,083,105	1,958,874,076	2,220	3,462,628	886,192	884,449	345,513,683	1,743	793,981	98,127	115,722,498	585,464	607,401,534	63,065	16,521,551
5月	2,699,123	3,024,930,834	1,076,591	1,074,391	1,941,582,831	2,200	3,427,591	879,247	877,520	342,689,529	1,727	787,047	97,692	115,194,979	582,945	604,837,433	62,648	16,411,424
6月	2,674,422	2,994,881,833	1,065,340	1,063,164	1,919,343,681	2,176	3,386,540	870,214	868,509	338,989,871	1,705	778,825	97,194	114,713,142	579,578	601,404,191	62,096	16,265,582
7月	2,656,532	2,973,073,330	1,057,186	1,055,031	1,903,296,191	2,155	3,347,206	863,705	862,000	336,290,004	1,705	786,552	96,767	114,246,461	577,158	598,937,826	61,716	16,169,091
北海道	127,357	132,660,706	44,630	44,552	80,261,648	78	121,765	48,449	48,342	18,443,466	107	34,753	4,314	5,232,448	26,590	27,787,873	3,374	778,752
青森	21,331	18,383,380	6,257	6,247	9,695,133	10	13,313	8,904	8,886	3,081,436	18	5,364	759	852,864	4,639	4,567,443	772	167,827
岩手	23,506	22,104,636	7,791	7,780	12,673,428	11	14,227	9,202	9,189	3,231,461	13	4,168	897	1,027,202	5,003	5,014,629	613	139,521
宮城	36,582	37,245,813	13,092	13,068	22,496,643	24	45,781	13,735	13,709	5,513,036	26	11,900	1,298	1,493,399	7,421	7,431,559	1,036	253,495
秋田	23,390	21,975,609	7,851	7,840	12,690,959	11	16,706	8,762	8,751	2,994,109	11	3,113	804	931,369	5,131	5,165,840	842	173,513
山形	26,813	24,551,632	10,335	10,323	15,423,145	12	20,874	10,199	10,186	3,345,025	13	4,944	928	1,027,713	4,625	4,571,155	726	158,776
福島	41,736	41,569,689	16,145	16,139	25,787,584	6	10,536	14,552	14,531	5,226,641	21	8,719	1,765	1,977,723	8,334	8,342,032	940	216,453
茨城	44,124	47,800,005	16,798	16,769	29,629,176	29	44,928	15,128	15,117	6,050,674	11	5,093	1,671	1,992,857	9,623	9,837,770	904	239,506
栃木	34,969	35,684,292	12,641	12,609	21,426,802	32	50,167	12,712	12,693	4,911,058	19	7,194	1,337	1,562,791	7,471	7,533,986	808	192,294
群馬	40,477	40,386,990	14,810	14,777	24,879,868	33	45,311	15,307	15,279	5,656,026	28	11,032	1,578	1,795,709	7,692	7,756,791	1,090	242,254
埼玉	102,427	121,704,943	40,307	40,239	77,186,354	68	109,698	31,072	31,024	13,169,988	48	21,414	3,777	4,600,352	24,797	25,894,339	2,474	722,800
千葉	88,171	107,994,392	35,092	35,030	69,434,840	62	96,445	26,850	26,801	11,685,246	49	20,452	3,044	3,801,189	21,127	22,364,503	2,058	591,716
東京	238,464	313,936,744	99,744	99,289	211,919,585	455	726,755	69,416	69,135	29,846,136	281	163,517	6,787	8,335,396	56,830	61,194,175	5,687	1,751,181
神奈川	153,265	212,249,341	66,678	66,534	145,260,358	144	268,398	40,223	40,144	17,632,255	79	37,641	4,564	5,727,234	38,754	42,389,657	3,046	933,797
新潟	60,300	61,858,276	24,829	24,802	39,959,218	27	39,686	20,280	20,251	7,260,454	29	10,601	2,367	2,625,891	11,501	11,662,152	1,323	300,275
富山	34,033	36,714,604	14,193	14,180	23,852,167	13	21,779	10,567	10,557	3,794,264	10	3,311	1,251	1,443,690	7,166	7,395,873	856	203,521
石川	32,087	31,767,915	12,418	12,398	20,105,674	20	30,865	12,241	12,221	4,611,751	20	9,739	1,048	1,194,677	5,563	5,613,896	817	201,312
福井	24,913	24,950,888	10,938	10,928	16,713,270	10	16,506	8,821	8,810	3,338,422	11	3,000	828	923,554	3,862	3,846,260	464	109,876
山梨	17,243	16,080,241	5,666	5,647	9,394,001	19	26,162	7,566	7,557	2,894,739	9	3,717	542	650,041	3,032	3,007,625	437	103,956
長野	61,668	59,238,310	24,397	24,372	38,088,068	25	33,981	24,619	24,577	9,108,704	42	15,900	2,005	2,266,101	9,461	9,448,897	1,186	276,659
岐阜	48,663	50,687,076	19,413	19,385	32,137,291	28	43,445	16,801	16,772	6,518,443	29	9,245	1,850	2,122,555	9,405	9,559,629	1,194	296,469
静岡	91,384	99,769,116	38,335	38,269	64,571,299	66	108,197	29,586	29,531	11,881,803	55	24,526	3,607	4,148,594	18,022	18,546,433	1,834	488,265
愛知	138,662	165,847,830	58,563	58,460	108,251,405	103	161,171	39,458	39,404	16,245,969	54	31,198	5,645	6,683,924	31,943	33,639,862	3,053	834,301
三重	41,432	43,713,212	16,979	16,961	28,238,981	18	23,486	14,216	14,198	5,444,376	18	6,185	1,426	1,648,690	7,935	8,134,235	876	217,258
滋賀	29,297	29,719,100	10,577	10,560	18,103,954	17	24,557	11,386	11,369	4,503,644	17	8,347	1,062	1,249,563	5,509	5,638,521	763	190,515
京都	59,641	68,152,226	23,911	23,844	43,791,950	67	103,619	19,220	19,162	7,916,028	58	31,589	2,244	2,648,823	12,802	13,259,123	1,464	401,094
大阪	177,661	217,416,774	73,180	72,966	138,204,986	214	317,038	46,057	45,904	19,255,222	153	90,727	7,510	9,067,932	47,022	49,294,750	3,892	1,186,120
兵庫	130,194	159,348,167	53,824	53,683	104,301,240	141	233,407	37,224	37,151	14,381,125	73	37,153	4,574	5,632,388	31,817	34,016,089	2,755	746,765
奈良	27,776	32,267,768	10,596	10,582	20,529,332	14	19,605	9,197	9,180	3,732,063	17	6,840	895	1,086,961	6,391	6,691,551	697	201,417
和歌山	25,479	26,036,932	9,606	9,590	16,005,518	16	18,955	8,780	8,765	3,183,439	15	6,545	1,147	1,327,199	5,282	5,328,675	664	166,601
鳥取	17,189	15,565,639	6,847	6,841	9,710,699	6	8,824	6,632	6,623	2,468,734	9	3,121	539	592,690	2,725	2,676,131	446	105,441
島根	22,019	19,647,637	7,816	7,807	11,768,931	9	13,801	9,042	9,030	3,176,005	12	3,698	858	946,769	3,664	3,594,341	639	144,091
岡山	58,564	60,209,772	25,490	25,450	39,781,700	40	54,606	19,601	19,562	7,244,939	39	15,514	2,045	2,424,793	10,264	10,419,482	1,164	268,740
広島	83,323	91,303,380	35,091	35,049	59,055,617	42	60,340	25,983	25,936	10,310,136	47	17,294	3,297	3,824,612	17,162	17,568,970	1,790	466,409
山口	45,569	49,957,229	18,488	18,471	32,029,754	17	21,565	14,342	14,311	5,377,736	31	13,216	1,571	1,865,353	10,069	10,375,889	1,099	273,716
徳島	20,632	19,047,435	8,528	8,520	11,973,415	8	9,840	7,271	7,263	2,539,765	8	1,777	870	971,168	3,540	3,458,458	423	93,013
香川	30,881	29,982,395	13,055	13,030	19,613,781	25	34,650	11,211	11,196	4,110,514	15	7,957	982	1,126,365	4,995	4,942,156	638	146,973
愛媛	40,147	40,798,088	16,242	16,215	25,945,618	27	33,414	13,713	13,704	4,890,337	9	5,252	1,486	1,742,245	7,889	7,984,283	817	196,939
高知	21,843	20,277,968	8,599	8,583	12,872,157	16	18,251	8,472	8,456	2,903,017	16	7,202	710	804,603	3,611	3,563,192	451	109,547
福岡	120,968	138,913,200	48,449	48,364	88,150,558	85	128,020	35,113	35,055	13,253,892	58	26,300	4,692	5,499,384	30,017	31,120,374	2,697	734,673
佐賀	20,199	19,496,926	7,465	7,456	11,721,041	9	12,889	7,258	7,249	2,587,852	9	3,994	769	867,038	4,212	4,182,805	495	121,308
長崎	33,310	36,152,866	12,482	12,460	22,448,936	22	33,875	10,786	10,770	3,852,969	16	7,575	1,213	1,424,735	7,938	8,161,123	891	223,653
熊本	38,551	38,250,569	14,261	14,240	23,404,398	21	32,257	14,032	14,006	4,968,395	26	9,307	1,793	2,058,535	7,532	7,562,792	933	214,884
大分	26,886	25,985,049	9,688	9,674	15,439,460	14	21,635	9,762	9,747	3,501,622	15	7,224	1,136	1,339,572	5,594	5,510,370	706	165,166
宮崎	25,116	23,150,129	8,946	8,934	13,733,344	12	15,200	9,711	9,694	3,327,965	17	5,089	1,133	1,261,314	4,712	4,664,316	614	142,900
鹿児島	36,536	31,605,003	11,551	11,526	17,877,318	25	33,708	15,852	15,823	5,384,139	29	8,816	1,587	1,780,297	6,467	6,280,134	1,079	240,591
沖縄	10,703	9,552,635	4,074	4,073	5,834,015	1	846	4,175	4,161	1,411,789	14	4,273	518	587,613	1,773	1,688,946	163	25,154
その他	1,051	1,360,808	518	515	921,574	3	6,123	219	218	123,200	1	1,014	44	50,547	244	248,743	26	9,607

注.　7 月分の障害年金の等級内訳は下記の通りである。

月末現在　　１級　11,558　件　19,158,630　千円、２級　33,684　件、　43,687,803　千円

３級　51,525　件　51,400,028　千円

第４表(続)　都道府県別年金受給権者状況(旧法船員保険)

(月末現在)

都道府県別	合計		老齢年金					通算老齢年金					障害年金		遺族年金		通算遺族年金	
			計	退職		在職		計	退職		在職							
	件数	年金額	件数	件数	年金額	件数	年金額	件数	件数	年金額	件数	年金額	件数	年金額	件数	年金額	件数	年金額
		千円			千円		千円			千円		千円		千円		千円		千円
平成 23 年 2月	52,701	109,477,231	25,480	25,480	73,412,424			4,794	4,794	1,771,454			2,241	4,461,655	18,971	29,522,328	1,215	309,371
3月	52,305	108,659,632	25,238	25,238	72,746,699			4,742	4,742	1,750,559			2,229	4,442,867	18,890	29,412,172	1,206	307,335
4月	51,998	107,490,936	25,069	25,069	71,993,108			4,690	4,690	1,722,305			2,214	4,375,285	18,826	29,095,675	1,199	304,563
5月	51,625	106,720,687	24,849	24,849	71,368,914			4,640	4,640	1,706,094			2,204	4,359,753	18,740	28,983,661	1,192	302,266
6月	51,151	105,728,164	24,570	24,570	70,589,134			4,592	4,592	1,688,054			2,179	4,317,165	18,626	28,833,908	1,184	299,903
7月	50,753	104,940,720	24,332	24,332	69,965,770			4,538	4,538	1,663,843			2,164	4,290,352	18,542	28,722,543	1,177	298,212
北海道	2,955	5,556,767	1,003	1,003	2,606,913			377	377	123,764			149	317,949	1,335	2,486,225	91	21,916
青森	1,387	2,220,713	430	430	965,743			159	159	54,290			71	136,301	659	1,048,099	68	16,281
岩手	1,393	2,408,463	532	532	1,253,801			150	150	48,758			62	123,513	605	971,137	44	11,254
宮城	2,641	5,331,134	1,204	1,204	3,050,182			132	132	53,212			165	355,757	1,103	1,862,611	37	9,372
秋田	440	799,213	193	193	437,108			50	50	17,733			24	46,860	160	294,538	13	2,974
山形	380	735,316	138	138	365,944			25	25	8,241			11	20,971	194	338,336	12	1,825
福島	728	1,441,511	370	370	934,094			39	39	13,896			23	48,525	280	440,388	16	4,609
茨城	918	1,760,722	469	469	1,223,230			61	61	23,326			31	60,088	342	449,772	15	4,306
栃木	89	228,269	51	51	179,050			9	9	2,773			2	3,524	24	42,253	3	670
群馬	93	226,278	49	49	170,631			13	13	3,691			3	6,945	25	43,985	3	1,027
埼玉	386	930,576	203	203	686,821			46	46	16,832			12	22,882	120	202,819	5	1,222
千葉	1,637	3,003,987	779	779	2,047,250			176	176	69,901			45	81,517	580	790,734	57	14,584
東京	890	2,084,480	445	445	1,508,732			121	121	41,396			41	78,269	266	451,521	17	4,563
神奈川	2,076	5,351,750	1,218	1,218	4,115,596			143	143	65,446			51	109,854	636	1,052,458	28	8,397
新潟	931	2,143,942	467	467	1,474,619			84	84	28,346			28	62,678	332	573,417	20	4,883
富山	519	1,035,620	237	237	656,152			48	48	20,212			11	22,943	197	330,081	26	6,233
石川	1,050	2,328,044	548	548	1,655,878			111	111	42,662			30	65,706	326	556,557	35	7,240
福井	350	738,394	187	187	558,313			47	47	16,994			8	19,776	96	139,662	12	3,650
山梨	40	90,434	19	19	63,570			6	6	1,997			1	3,763	13	20,690	1	413
長野	137	335,175	70	70	247,361			21	21	5,089			5	11,287	36	70,185	5	1,254
岐阜	125	311,056	74	74	253,792			21	21	6,509			4	6,313	24	43,766	2	676
静岡	2,207	4,363,287	1,118	1,118	3,020,979			142	142	55,184			63	115,249	830	1,157,673	54	14,202
愛知	584	1,163,942	269	269	831,334			95	95	32,710			15	36,319	185	258,681	20	4,897
三重	1,306	2,347,963	692	692	1,729,303			172	172	61,784			46	100,195	344	444,613	52	12,067
滋賀	87	218,849	50	50	176,911			15	15	5,448			3	8,259	18	27,857	1	374
京都	309	711,907	161	161	546,995			42	42	16,228			5	8,478	91	137,931	10	2,275
大阪	1,397	3,137,467	674	674	2,212,041			124	124	43,308			51	96,660	518	776,890	30	8,568
兵庫	2,523	6,417,637	1,439	1,439	4,946,010			175	175	63,960			68	142,650	811	1,257,292	30	7,726
奈良	150	400,527	92	92	328,816			14	14	4,183			1	893	38	65,395	5	1,240
和歌山	956	1,759,037	469	469	1,199,933			85	85	31,376			45	85,802	321	431,901	36	10,025
鳥取	375	739,353	168	168	456,038			29	29	10,582			20	37,735	155	234,015	3	984
島根	999	1,959,843	442	442	1,204,968			85	85	32,465			55	106,187	398	611,009	19	5,214
岡山	616	1,414,761	335	335	1,087,664			65	65	26,422			21	33,513	185	264,680	10	2,481
広島	1,884	4,127,226	920	920	2,862,345			184	184	65,953			83	157,851	663	1,032,058	34	9,019
山口	2,382	5,333,279	1,195	1,195	3,682,013			140	140	55,508			118	239,701	888	1,344,170	41	11,888
徳島	1,001	1,968,154	493	493	1,301,736			79	79	27,491			39	76,595	373	558,329	17	4,003
香川	1,007	2,120,471	523	523	1,522,787			127	127	47,403			41	88,203	305	459,384	11	2,695
愛媛	1,821	3,582,599	858	858	2,328,277			158	158	59,687			69	151,702	690	1,031,846	46	11,087
高知	1,506	2,653,170	716	716	1,691,477			105	105	38,029			71	126,071	564	784,484	50	13,109
福岡	2,121	5,093,334	1,081	1,081	3,496,565			123	123	44,178			105	220,834	787	1,325,618	25	6,139
佐賀	424	861,129	177	177	529,366			37	37	11,370			26	51,143	182	268,854	2	396
長崎	3,864	7,892,977	1,875	1,875	5,271,086			252	252	104,292			216	409,964	1,431	2,085,881	90	21,753
熊本	729	1,338,876	326	326	860,365			86	86	30,193			47	74,223	250	368,139	20	5,957
大分	624	1,209,325	304	304	811,521			61	61	21,978			34	61,564	217	312,724	8	1,539
宮崎	613	1,052,913	283	283	683,141			54	54	19,490			34	54,564	227	292,054	15	3,663
鹿児島	1,877	3,681,972	880	880	2,509,518			203	203	73,433			96	178,783	664	911,073	34	9,165
沖縄	204	284,049	90	90	185,653			46	46	15,639			15	21,798	49	60,555	4	403
その他	22	44,832	16	16	34,148			1	1	482					5	10,202		

第４表（続）　都道府県別年金受給権者状況（新法厚生年金保険）

（月末現在）

都道府県別	合計			老齢厚生年金													
				計									基礎または定額あり				
							退職			在職			計			基礎繰上げあり	
	件数	年金額	（別掲）基礎年金額	件数	年金額	（別掲）基礎年金額	件数	年金額	（別掲）基礎年金額	件数	年金額	（別掲）基礎年金額	件数	年金額	（別掲）基礎年金額	件数	年金額
		千円	千円		千円	千円		千円	千円		千円	千円		千円	千円		千円
平成 23 年 2月	28,390,854	23,238,503,533	12,137,087,541	23,628,484	18,639,117,474	11,789,880,502	20,708,271	15,442,514,383	11,149,019,122	2,920,213	3,196,603,091	640,861,380	20,020,145	16,138,897,455	11,789,880,502	1,433,812	486,801,803
3月	28,535,269	23,305,600,605	12,185,438,533	23,753,191	18,687,905,466	11,835,580,446	20,796,120	15,461,822,315	11,188,258,852	2,957,071	3,226,083,151	647,321,594	20,089,861	16,136,450,386	11,835,580,446	1,445,594	490,934,965
4月	28,644,938	23,295,603,176	12,150,497,047	23,863,593	18,686,395,829	11,821,426,462	20,874,785	15,435,949,688	11,172,320,853	2,988,808	3,250,446,141	649,105,609	20,181,857	16,129,960,587	11,821,426,462	1,455,536	492,949,783
5月	28,738,552	23,388,173,327	12,185,083,035	23,945,502	18,768,462,890	11,854,356,472	21,029,316	15,587,141,119	11,225,125,171	2,916,186	3,181,321,771	629,231,301	20,295,152	16,236,058,554	11,854,356,472	1,464,987	497,370,541
6月	28,883,265	23,491,559,270	12,229,027,288	24,064,877	18,848,152,989	11,894,752,031	21,106,307	15,618,504,350	11,260,646,202	2,958,570	3,229,648,639	634,105,830	20,397,663	16,306,995,317	11,894,752,031	1,474,965	501,567,887
7月	28,981,068	23,565,995,187	12,274,947,270	24,144,975	18,907,409,923	11,937,832,656	21,174,123	15,659,370,250	11,300,107,849	2,970,852	3,248,039,674	637,724,806	20,497,447	16,378,313,719	11,937,832,656	1,483,683	505,031,894
北海道	1,297,429	892,091,357	528,540,326	1,068,761	690,466,927	512,661,383	926,085	553,054,006	481,837,493	142,676	137,412,921	30,823,890	904,063	594,599,040	512,661,383	41,045	16,856,908
青森	308,009	170,799,592	125,913,141	255,411	134,433,478	121,824,363	229,470	111,542,593	116,747,864	25,941	22,890,884	5,076,499	217,503	116,390,555	121,824,363	32,345	6,765,967
岩手	315,388	195,720,067	133,752,289	260,580	155,474,210	129,493,896	232,504	129,078,960	124,007,337	28,076	26,395,250	5,486,559	218,888	133,266,782	129,493,896	19,261	4,052,579
宮城	482,080	363,063,358	203,005,159	400,512	292,837,732	196,429,504	353,595	241,934,238	186,193,370	46,917	50,903,494	10,236,133	339,713	252,708,437	196,429,504	44,108	15,245,677
秋田	282,707	168,384,536	119,940,729	231,260	131,889,400	116,675,807	208,878	111,168,406	112,271,293	22,382	20,720,994	4,404,514	199,570	114,716,821	116,675,807	34,111	10,925,367
山形	288,669	183,018,871	130,906,416	240,631	148,098,625	127,189,346	215,977	124,476,346	121,946,771	24,654	23,622,279	5,242,575	209,292	129,646,612	127,189,346	41,573	13,744,533
福島	459,562	318,632,302	193,752,312	380,730	254,141,636	187,297,866	339,146	212,486,921	178,945,515	41,584	41,654,715	8,352,352	320,441	216,979,048	187,297,866	41,024	11,951,638
茨城	601,819	487,440,558	253,970,377	507,603	400,296,004	246,634,858	449,438	336,926,538	235,651,780	58,165	63,369,466	10,983,079	425,989	342,033,024	246,634,858	43,781	11,766,198
栃木	425,075	330,615,820	178,993,698	356,269	269,596,140	173,994,819	313,353	223,462,079	165,192,517	42,916	46,134,061	8,802,302	300,054	230,308,636	173,994,819	46,609	17,414,407
群馬	468,565	352,431,841	203,355,233	395,430	289,413,693	197,544,340	348,613	239,548,764	187,209,934	46,817	49,864,929	10,334,406	335,754	250,101,579	197,544,340	40,266	13,291,565
埼玉	1,540,220	1,365,152,118	653,048,625	1,309,639	1,123,975,782	637,015,674	1,149,450	934,950,840	603,225,002	160,189	189,024,942	33,790,672	1,107,882	968,346,484	637,015,674	96,369	33,372,220
千葉	1,317,001	1,208,718,374	559,336,167	1,115,461	993,179,895	545,251,866	979,197	828,664,339	517,216,185	136,264	164,515,556	28,035,682	940,565	853,933,801	545,251,866	61,538	22,344,493
東京	2,504,836	2,264,547,204	1,072,883,396	2,082,215	1,800,497,679	1,047,517,830	1,809,910	1,483,968,067	978,878,250	272,305	316,529,612	68,639,580	1,794,076	1,575,036,256	1,047,517,830	118,441	46,807,834
神奈川	1,907,950	1,876,522,610	809,821,301	1,593,362	1,506,194,001	790,237,629	1,400,578	1,267,788,839	749,841,329	192,784	238,405,162	40,396,300	1,348,848	1,302,262,007	790,237,629	69,912	26,762,480
新潟	616,673	449,279,687	267,139,651	511,946	360,360,148	259,744,380	451,618	297,475,932	248,051,504	60,328	62,884,216	11,692,877	431,580	310,013,087	259,744,380	41,109	11,120,420
富山	314,512	258,467,968	136,699,987	260,555	207,900,790	133,173,469	223,401	167,434,853	125,683,745	37,154	40,465,937	7,489,725	220,421	179,644,963	133,173,469	11,285	3,261,083
石川	298,118	227,786,967	127,735,595	249,664	184,867,960	124,336,148	216,010	149,636,271	117,405,824	33,654	35,231,689	6,930,324	211,133	160,240,914	124,336,148	11,343	3,044,516
福井	210,049	163,393,020	92,808,230	176,550	134,744,770	90,510,435	151,496	108,237,847	85,077,129	25,054	26,506,922	5,433,306	148,757	116,266,150	90,510,435	9,213	2,150,592
山梨	189,142	130,137,121	82,752,632	159,337	106,855,120	80,282,788	138,709	86,443,382	75,373,797	20,628	20,411,739	4,908,991	136,334	92,146,643	80,282,788	21,231	6,888,639
長野	576,512	432,376,041	260,894,754	487,736	356,475,667	254,062,691	427,918	293,143,573	240,824,471	59,818	63,332,094	13,238,221	414,947	308,385,163	254,062,691	25,398	8,367,548
岐阜	518,258	403,838,985	224,343,339	431,691	326,644,555	218,617,225	374,058	266,294,357	206,539,455	57,633	60,350,198	12,077,770	363,927	282,005,875	218,617,225	30,014	8,393,374
静岡	957,126	797,301,237	415,078,761	804,562	649,682,464	404,732,554	701,040	536,456,219	382,227,110	103,522	113,226,245	22,505,444	680,051	561,904,010	404,732,554	45,990	12,363,935
愛知	1,635,683	1,464,327,966	700,803,435	1,367,385	1,187,885,614	682,060,378	1,190,916	982,245,156	643,125,996	176,469	205,640,457	38,934,383	1,164,405	1,032,808,210	682,060,378	69,399	22,287,915
三重	453,327	370,412,458	198,180,517	378,512	300,997,874	193,127,366	336,654	255,910,497	184,747,910	41,858	45,087,377	8,379,456	322,954	261,741,702	193,127,366	20,632	7,958,806
滋賀	321,519	272,454,411	139,229,209	269,534	223,371,112	135,708,107	236,932	186,540,678	129,099,347	32,602	36,830,434	6,608,761	228,782	192,508,781	135,708,107	25,428	12,702,455
京都	604,035	498,041,362	255,280,384	505,821	400,951,848	249,304,349	440,027	329,656,526	233,326,577	65,794	71,295,322	15,977,771	436,531	353,480,187	249,304,349	40,260	19,104,201
大阪	1,987,778	1,728,768,365	824,707,870	1,651,332	1,375,623,000	802,426,692	1,449,989	1,145,183,439	755,780,143	201,343	230,439,561	46,646,549	1,419,709	1,207,529,548	802,426,692	77,662	28,980,099
兵庫	1,327,838	1,192,449,021	556,427,379	1,092,076	938,282,775	541,654,544	962,682	786,567,725	514,680,906	129,394	151,715,050	26,973,638	932,873	818,367,755	541,654,544	57,942	23,279,130
奈良	317,458	282,689,843	132,535,839	264,326	228,611,461	129,092,842	232,218	190,552,050	121,700,357	32,108	38,059,411	7,392,485	222,705	197,000,114	129,092,842	15,675	4,852,646
和歌山	234,772	175,229,745	97,596,555	191,304	136,601,297	94,909,470	172,120	116,876,308	90,778,653	19,184	19,724,988	4,130,817	165,587	120,590,732	94,909,470	20,938	9,117,222
鳥取	153,355	105,590,414	65,572,465	127,192	84,989,347	63,686,162	112,716	70,837,772	60,937,817	14,476	14,151,575	2,748,345	106,894	72,870,289	63,686,162	7,435	2,397,963
島根	203,821	139,884,138	88,105,524	168,641	112,452,490	85,659,735	147,991	92,572,089	81,716,626	20,650	19,880,400	3,943,109	142,516	97,427,448	85,659,735	8,925	2,362,820
岡山	507,701	404,041,412	223,497,194	423,394	326,229,545	217,603,519	368,983	268,200,833	205,635,648	54,411	58,028,713	11,967,871	360,369	283,215,389	217,603,519	13,740	5,263,800
広島	736,694	616,050,542	309,976,780	607,254	488,830,784	301,557,065	527,176	400,323,269	285,251,237	80,078	88,507,515	16,305,828	511,639	421,488,075	301,557,065	16,346	6,265,178
山口	415,470	335,930,607	172,761,115	338,282	260,142,075	168,301,086	295,528	214,830,042	159,890,114	42,754	45,312,032	8,410,972	285,233	225,081,765	168,301,086	8,909	2,993,174
徳島	189,985	129,025,016	79,826,310	159,366	104,739,048	77,399,840	140,386	86,769,652	73,308,357	18,980	17,969,396	4,091,483	135,218	90,795,742	77,399,840	11,455	3,816,939
香川	264,843	202,490,399	114,299,949	221,194	164,155,046	111,177,465	191,961	133,591,334	105,022,879	29,233	30,563,712	6,154,586	186,183	141,404,928	111,177,465	5,595	1,832,429
愛媛	369,426	259,963,952	154,669,444	306,620	205,577,414	149,795,372	271,118	170,238,810	142,716,263	35,502	35,338,605	7,079,108	258,392	177,939,942	149,795,372	17,354	4,850,664
高知	192,836	127,093,870	81,615,414	161,960	102,544,376	79,414,111	144,368	85,894,661	75,542,789	17,592	16,649,715	3,871,322	141,037	91,596,421	79,414,111	11,325	4,039,739
福岡	1,131,796	904,063,800	449,261,216	925,937	701,054,098	434,294,747	804,047	573,150,667	410,031,355	121,890	127,903,431	24,263,392	772,751	600,359,749	434,294,747	32,153	11,494,703
佐賀	191,611	127,677,355	82,136,265	157,102	100,448,116	79,257,002	137,591	81,915,805	75,374,339	19,511	18,532,312	3,882,662	132,855	86,596,052	79,257,002	11,143	3,351,930
長崎	326,965	230,970,783	130,627,052	265,556	176,628,929	126,101,253	235,647	147,475,007	120,507,348	29,909	29,153,922	5,593,905	223,858	154,127,539	126,101,253	14,444	2,834,547
熊本	392,113	249,186,058	166,697,841	327,994	199,209,178	160,913,322	291,034	165,292,242	153,859,895	36,960	33,916,936	7,053,427	275,347	170,864,173	160,913,322	20,605	5,142,997
大分	286,693	193,391,389	118,603,982	239,472	155,195,212	114,844,540	208,343	125,623,910	108,565,551	31,129	29,571,302	6,278,989	202,222	133,664,393	114,844,540	13,716	3,936,094
宮崎	267,342	161,530,014	111,784,446	225,450	130,600,952	108,238,625	200,363	108,677,868	103,458,457	25,087	21,923,084	4,780,169	190,017	112,786,516	108,238,625	10,645	3,400,968
鹿児島	393,600	235,977,256	168,430,003	325,863	187,118,490	162,788,148	288,851	154,003,614	155,355,952	37,012	33,114,876	7,432,196	274,877	160,759,311	162,788,148	16,175	2,950,471
沖縄	169,834	102,638,874	71,801,346	142,449	83,893,266	68,219,632	125,594	69,960,630	64,337,821	16,855	13,932,636	3,881,811	118,033	71,623,179	68,219,632	8,752	2,165,608
その他	24,873	16,396,504	5,847,619	21,054	13,249,901	5,068,414	20,444	12,306,296	5,007,841	610	943,605	60,573	16,672	10,749,889	5,068,414	1,064	757,421

第４表(続)　都道府県別年金受給権者状況(新法厚生年金保険)

(月末現在)

都道府県別	老齢厚生年金																
	基礎または定額あり				基礎及び定額なし		(再掲)65歳以上本来									(再掲)特別支給	
	基礎繰上げあり	基礎繰上げなし					計			退職			在職			計	
	(別掲)基礎年金額	件数	年金額	(別掲)基礎年金額	件数	年金額	件数	年金額	(別掲)基礎年金額	件数	年金額	(別掲)基礎年金額	件数	年金額	(別掲)基礎年金額	件数	年金額
	千円		千円	千円		千円		千円	千円		千円	千円		千円	千円		千円
平成 23 年 2月	699,414,159	18,586,333	15,652,095,652	11,090,466,343	3,608,339	2,500,220,019	16,561,727	13,016,443,921	11,389,852,264	15,678,060	11,944,983,658	10,786,161,962	883,667	1,071,460,263	603,690,303	6,865,120	5,411,232,385
3月	705,758,784	18,644,267	15,645,515,420	11,129,821,662	3,663,330	2,551,455,080	16,620,726	13,047,479,369	11,430,712,427	15,729,651	11,967,268,009	10,821,462,787	891,075	1,080,211,360	609,249,640	6,928,824	5,427,077,547
4月	708,379,947	18,726,321	15,637,010,804	11,113,046,515	3,681,736	2,556,435,242	16,661,612	13,014,190,545	11,413,181,799	15,766,026	11,933,029,552	10,802,893,817	895,586	1,081,160,993	610,287,982	6,996,381	5,457,769,065
5月	713,772,987	18,830,165	15,738,688,013	11,140,583,485	3,650,350	2,532,404,335	16,703,610	13,036,268,298	11,442,043,307	15,835,833	11,981,468,459	10,851,454,712	867,777	1,054,799,839	590,588,595	7,034,844	5,516,166,937
6月	719,754,589	18,922,698	15,805,427,430	11,174,997,442	3,667,214	2,541,157,672	16,757,661	13,061,563,939	11,478,907,996	15,883,744	12,000,556,723	10,883,960,363	873,917	1,061,007,215	594,947,633	7,099,099	5,569,582,856
7月	725,087,949	19,013,764	15,873,281,826	11,212,744,707	3,647,528	2,529,096,204	16,816,425	13,091,937,919	11,519,349,356	15,937,997	12,026,745,147	10,921,055,663	878,428	1,065,192,771	598,293,693	7,119,362	5,597,419,628
北海道	18,669,957	863,018	577,742,132	493,991,426	164,698	95,867,887	751,380	472,843,367	496,937,634	708,613	427,014,854	468,145,382	42,767	45,828,513	28,792,252	308,021	210,164,753
青森	15,244,036	185,158	109,624,587	106,580,327	37,908	18,042,923	176,633	88,048,028	116,352,633	169,927	81,189,669	111,743,104	6,706	6,858,358	4,609,529	77,239	45,431,722
岩手	9,667,288	199,627	129,214,203	119,826,609	41,692	22,207,428	180,549	101,319,835	125,456,612	173,237	93,474,034	120,282,115	7,312	7,845,800	5,174,497	78,027	52,865,026
宮城	21,067,929	295,605	237,462,760	175,361,575	60,799	40,129,295	271,396	193,436,166	186,342,881	258,082	177,305,794	176,998,638	13,314	16,130,372	9,344,243	126,634	97,033,347
秋田	16,540,826	165,459	103,791,454	100,134,980	31,690	17,172,580	161,175	85,505,199	110,394,272	155,585	79,503,355	106,479,960	5,590	6,001,845	3,914,312	68,877	45,539,730
山形	20,061,721	167,719	115,902,080	107,127,625	31,339	18,452,012	168,124	96,890,519	118,946,619	161,874	89,806,843	114,415,454	6,250	7,083,676	4,531,165	71,246	50,333,429
福島	20,219,330	279,417	205,027,410	167,078,536	60,289	37,162,588	260,114	165,130,046	179,363,809	249,154	152,421,947	171,629,617	10,960	12,708,099	7,734,193	118,859	87,577,081
茨城	21,884,158	382,208	330,266,825	224,750,700	81,614	58,262,980	343,516	269,731,895	236,407,144	328,530	251,836,558	226,119,397	14,986	17,895,337	10,287,747	160,494	127,100,257
栃木	22,679,615	253,445	212,894,229	151,315,204	56,215	39,287,505	237,121	176,943,420	163,926,132	225,421	162,852,253	155,830,783	11,700	14,091,167	8,095,350	117,038	90,806,626
群馬	19,989,472	295,488	236,810,014	177,554,868	59,676	39,312,113	270,761	195,234,473	188,862,959	257,035	178,688,892	179,217,653	13,726	16,545,581	9,645,306	121,947	91,858,789
埼玉	47,398,394	1,011,513	934,974,264	589,617,280	201,757	155,629,298	901,641	785,513,160	612,847,788	854,250	724,447,223	580,942,902	47,391	61,065,937	31,904,885	396,241	325,353,695
千葉	30,414,568	879,027	831,589,308	514,837,299	174,896	139,246,095	766,478	696,170,505	524,521,242	727,451	645,334,748	498,155,603	39,027	50,835,757	26,365,639	336,967	282,631,936
東京	56,118,900	1,675,635	1,528,228,423	991,398,930	288,139	225,461,422	1,486,932	1,295,629,598	996,155,527	1,389,648	1,174,547,164	932,511,067	97,284	121,082,434	63,644,460	560,804	463,601,052
神奈川	34,139,676	1,278,936	1,275,499,528	756,097,953	244,514	203,931,994	1,113,567	1,075,133,585	761,094,473	1,056,974	999,865,095	723,216,963	56,593	75,268,489	37,877,510	459,960	404,367,339
新潟	20,488,151	390,471	298,892,667	239,256,229	80,366	50,347,061	353,289	236,366,988	251,412,043	338,094	217,918,678	240,450,239	15,195	18,448,310	10,961,803	155,610	121,467,980
富山	5,907,063	209,136	176,383,880	127,266,406	40,134	28,255,826	178,957	136,363,785	129,510,179	169,134	124,704,553	122,454,102	9,823	11,659,232	7,056,077	79,314	69,210,837
石川	5,904,217	199,790	157,196,398	118,431,931	38,531	24,627,046	170,709	121,514,110	121,219,451	161,503	110,567,092	114,656,078	9,206	10,947,018	6,563,373	77,268	61,865,192
福井	4,785,194	139,544	114,115,558	85,725,242	27,793	18,478,620	122,908	89,546,167	88,410,298	115,644	80,957,557	83,223,392	7,264	8,588,611	5,186,906	52,593	44,208,361
山梨	10,479,685	115,103	85,258,004	69,803,103	23,003	14,708,477	110,804	72,877,602	76,329,626	104,325	65,721,914	71,833,081	6,479	7,155,688	4,496,545	47,513	33,151,477
長野	12,618,776	389,549	300,017,615	241,443,915	72,789	48,090,504	344,972	243,786,490	247,129,177	327,449	222,535,991	234,620,406	17,523	21,250,499	12,508,771	139,477	109,820,144
岐阜	15,250,167	333,913	273,612,501	203,367,058	67,764	44,638,680	299,565	225,097,792	211,804,485	283,257	205,618,520	200,347,354	16,308	19,479,272	11,457,131	129,369	99,072,313
静岡	23,764,507	634,061	549,540,076	380,968,047	124,511	87,778,453	560,198	448,745,246	393,111,696	529,583	411,157,424	371,604,006	30,615	37,587,822	21,507,690	238,874	195,432,196
愛知	34,385,513	1,095,006	1,010,520,295	647,674,866	202,980	155,077,404	957,016	832,158,429	658,964,179	903,839	764,252,430	622,250,473	53,177	67,905,999	36,713,706	396,657	341,067,426
三重	10,566,311	302,322	253,782,896	182,561,055	55,558	39,256,172	266,503	207,157,789	188,350,451	255,043	193,645,760	180,362,878	11,460	13,512,028	7,987,573	109,973	91,946,517
滋賀	12,812,052	203,354	179,806,326	122,896,056	40,752	30,862,331	183,540	149,506,938	130,343,801	174,834	138,666,877	124,171,919	8,706	10,840,061	6,171,882	84,580	72,281,048
京都	18,408,207	396,271	334,375,986	230,896,142	69,290	47,471,661	352,800	283,486,467	237,793,745	330,961	257,021,634	223,266,607	21,839	26,464,833	14,527,139	148,563	113,078,113
大阪	36,399,689	1,342,047	1,178,549,449	766,027,003	231,623	168,093,452	1,177,959	994,536,519	776,399,181	1,111,268	909,669,575	732,533,961	66,691	84,866,944	43,865,220	457,662	364,555,893
兵庫	27,763,937	874,931	795,088,625	513,890,607	159,203	119,915,020	767,963	664,586,954	523,865,276	730,647	616,376,812	498,569,455	37,316	48,210,141	25,295,821	314,488	262,857,957
奈良	7,686,757	207,030	192,147,467	121,406,085	41,621	31,611,347	182,155	160,862,287	124,613,973	171,979	147,575,762	117,678,857	10,176	13,286,524	6,935,116	79,614	64,676,205
和歌山	10,261,549	144,649	111,473,509	84,647,921	25,717	16,010,565	137,018	97,311,819	91,189,972	131,218	90,709,185	87,328,073	5,800	6,602,635	3,861,899	53,156	38,377,868
鳥取	3,713,423	99,459	70,472,327	59,972,739	20,298	12,119,058	87,274	55,153,073	61,815,825	83,604	51,062,905	59,231,821	3,670	4,090,169	2,584,004	39,246	29,252,914
島根	4,757,388	133,591	95,064,628	80,902,347	26,125	15,025,042	116,728	72,964,189	83,599,631	111,500	67,236,771	79,850,748	5,228	5,727,419	3,748,883	51,017	38,802,519
岡山	7,102,750	346,629	277,951,589	210,500,770	63,025	43,014,157	298,701	225,111,607	213,009,429	282,401	205,754,195	201,561,189	16,300	19,357,412	11,448,240	122,018	98,673,564
広島	8,146,096	495,293	415,222,897	293,410,969	95,615	67,342,709	421,304	336,054,960	295,104,006	398,860	308,199,705	279,504,521	22,444	27,855,254	15,599,485	181,893	148,748,785
山口	4,566,233	276,324	222,088,591	163,734,854	53,049	35,060,310	235,242	178,529,229	164,910,152	223,703	165,173,383	156,883,976	11,539	13,355,846	8,026,175	101,042	79,692,942
徳島	5,431,405	123,763	86,978,804	71,968,435	24,148	13,943,305	110,172	69,168,827	74,930,752	104,481	63,102,975	71,084,688	5,691	6,065,852	3,846,063	48,358	34,937,905
香川	2,807,995	180,588	139,572,499	108,369,470	35,011	22,750,118	152,246	109,328,650	108,623,716	143,937	99,731,788	102,767,318	8,309	9,596,862	5,856,398	67,262	53,253,634
愛媛	8,573,351	241,038	173,089,278	141,222,020	48,228	27,637,472	211,731	138,885,091	145,466,737	202,049	127,935,226	138,799,750	9,682	10,949,865	6,666,987	92,903	65,085,145
高知	5,102,359	129,712	87,556,682	74,311,752	20,923	10,947,954	115,063	69,944,262	76,610,951	109,618	64,168,866	72,999,770	5,445	5,775,396	3,611,180	45,853	31,851,337
福岡	15,745,986	740,598	588,865,045	418,548,762	153,186	100,694,350	631,950	478,226,281	423,446,025	597,258	437,836,275	400,423,079	34,692	40,390,006	23,022,947	287,778	217,015,980
佐賀	5,582,766	121,712	83,244,121	73,674,236	24,247	13,852,064	107,836	65,655,230	76,450,428	102,792	60,265,196	72,865,259	5,044	5,390,034	3,585,169	48,333	34,078,920
長崎	7,241,512	209,414	151,292,992	118,859,742	41,698	22,501,390	182,693	117,635,204	123,278,799	174,840	109,240,444	117,902,806	7,853	8,394,760	5,375,993	81,479	58,025,475
熊本	10,508,463	254,742	165,721,176	150,404,859	52,647	28,345,005	226,093	131,376,028	156,555,871	216,389	121,305,034	149,870,210	9,704	10,070,994	6,685,661	100,029	66,565,527
大分	6,655,184	188,506	129,728,300	108,189,356	37,250	21,530,819	165,495	104,578,286	111,594,179	156,655	95,177,454	105,686,876	8,840	9,400,832	5,907,303	72,538	49,585,856
宮崎	5,148,226	179,372	109,385,548	103,090,399	35,433	17,814,436	155,078	85,780,314	105,534,973	148,455	79,056,808	101,029,659	6,623	6,723,506	4,505,315	69,266	44,129,820
鹿児島	8,099,616	258,702	157,808,840	154,688,532	50,986	26,359,178	229,656	125,488,613	159,400,014	219,269	115,056,100	152,299,858	10,387	10,432,513	7,100,155	94,314	60,361,543
沖縄	3,932,589	109,281	69,457,571	64,287,043	24,416	12,270,087	98,801	58,188,554	66,236,307	93,096	52,761,015	62,584,460	5,705	5,427,539	3,651,847	42,786	25,017,702
その他	394,968	15,608	9,992,468	4,673,447	4,382	2,500,012	14,619	8,434,341	4,724,304	14,531	8,292,814	4,670,154	88	141,526	54,150	6,182	4,605,751

第４表(続)　都道府県別年金受給権者状況(新法厚生年金保険)

(月末現在)

都道府県別	老齢厚生年金							老齢相当								
	(再掲)特別支給							計			退職			在職		
	計	退職			在職											
	(別掲)基礎年金額	件数	年金額	(別掲)基礎年金額	件数	年金額	(別掲)基礎年金額	件数	年金額	(別掲)基礎年金額	件数	年金額	(別掲)基礎年金額	件数	年金額	(別掲)基礎年金額
			千円	千円		千円	千円		千円	千円		千円	千円		千円	千円
平成 23 年 2月	200,490,252	4,850,797	3,317,977,934	186,066,570	2,014,323	2,093,254,450	14,423,683	12,838,390	16,490,551,357	6,535,422,724	10,456,361	13,455,131,273	6,014,071,279	2,382,029	3,035,420,084	521,351,445
3月	203,006,958	4,885,509	3,313,855,035	188,219,015	2,043,315	2,113,222,512	14,787,944	12,899,852	16,528,636,529	6,559,407,287	10,486,770	13,465,352,693	6,032,692,583	2,413,082	3,063,283,836	526,714,704
4月	204,968,718	4,926,322	3,321,761,139	189,887,413	2,070,059	2,136,007,926	15,081,305	12,954,718	16,524,989,904	6,550,253,201	10,515,494	13,438,364,168	6,021,842,264	2,439,224	3,086,625,736	528,410,937
5月	207,646,589	5,009,388	3,422,821,744	192,522,002	2,025,456	2,093,345,193	15,124,587	12,996,678	16,597,241,910	6,568,191,077	10,614,542	13,576,056,636	6,050,962,061	2,382,136	3,021,185,274	517,229,016
6月	210,233,289	5,037,486	3,434,277,720	194,629,421	2,061,613	2,135,305,136	15,603,868	13,054,514	16,665,983,664	6,589,134,894	10,638,951	13,598,847,306	6,067,986,356	2,415,563	3,067,136,358	521,148,538
7月	211,954,445	5,050,028	3,447,983,783	196,060,269	2,069,334	2,149,435,845	15,894,176	13,092,907	16,716,955,671	6,612,031,246	10,668,063	13,632,487,441	6,087,863,361	2,424,844	3,084,468,230	524,167,886
北海道	6,735,146	209,177	119,935,788	5,791,297	98,844	90,228,965	943,849	502,721	586,664,244	240,766,947	391,979	457,935,537	216,902,440	110,742	128,728,707	23,864,506
青森	4,062,384	58,138	29,568,133	3,727,349	19,101	15,863,589	335,035	108,436	110,375,811	51,128,332	88,608	89,075,916	47,263,158	19,828	21,299,895	3,865,174
岩手	2,150,913	57,422	34,515,426	1,999,543	20,605	18,349,600	151,370	129,576	132,487,090	62,355,872	106,756	107,583,978	57,970,756	22,820	24,903,112	4,385,116
宮城	7,656,547	93,263	62,592,922	7,007,160	33,371	34,440,425	649,386	213,870	257,784,964	104,965,230	175,245	209,206,693	96,593,525	38,625	48,578,271	8,371,705
秋田	5,129,415	52,196	30,960,531	4,748,486	16,681	14,579,199	380,929	112,345	111,730,240	54,326,393	94,047	92,140,321	50,853,419	18,298	19,589,919	3,472,974
山形	7,000,139	52,957	33,939,816	6,409,196	18,289	16,393,613	590,943	127,922	128,539,326	64,785,340	107,452	106,107,303	60,527,901	20,470	22,432,023	4,257,439
福島	6,210,894	88,439	58,919,924	5,807,746	30,420	28,657,157	403,148	208,693	222,195,679	100,293,612	173,265	182,410,639	93,199,088	35,428	39,785,040	7,094,524
茨城	6,723,170	117,669	82,130,295	6,387,280	42,825	44,969,962	335,891	276,720	356,271,548	137,919,366	229,327	295,970,613	129,114,248	47,393	60,300,934	8,805,118
栃木	8,000,055	86,042	59,067,515	7,512,894	30,996	31,739,112	487,161	195,519	238,481,381	96,568,247	159,834	194,461,688	89,165,069	35,685	44,019,693	7,403,178
群馬	5,991,586	89,153	58,967,478	5,597,648	32,794	32,891,311	393,938	209,283	252,489,877	105,876,946	170,522	205,058,938	97,104,074	38,761	47,430,939	8,772,872
埼玉	12,586,430	284,687	199,280,932	11,965,907	111,554	126,072,763	620,523	713,824	1,000,420,845	363,731,824	582,235	820,225,903	335,662,897	131,589	180,194,942	28,068,927
千葉	8,806,821	240,917	170,767,913	8,355,810	96,050	111,864,023	451,012	613,875	891,810,429	315,919,821	501,682	734,640,128	292,688,210	112,193	157,170,301	23,231,611
東京	16,555,169	389,456	273,637,505	15,332,771	171,348	189,963,546	1,222,398	1,098,826	1,579,180,548	570,747,149	886,660	1,282,802,118	516,857,836	212,166	296,378,431	53,889,313
神奈川	9,268,378	325,658	244,292,860	8,688,439	134,302	160,074,479	579,939	902,353	1,361,782,175	472,461,508	742,980	1,133,740,892	438,732,569	159,373	228,041,284	33,728,939
新潟	5,241,686	110,825	77,534,496	4,876,794	44,785	43,933,484	364,892	290,910	318,543,417	143,448,389	238,982	258,201,960	133,478,084	51,928	60,341,457	9,970,305
富山	1,367,778	52,298	40,859,663	1,270,072	27,016	28,351,174	97,706	160,455	187,968,835	79,975,184	128,792	149,209,540	73,739,299	31,663	38,759,295	6,235,886
石川	1,439,011	53,048	37,890,932	1,304,495	24,220	23,974,260	134,516	139,105	161,415,623	67,356,265	111,510	127,994,018	61,625,444	27,595	33,421,605	5,730,820
福井	1,052,299	34,943	26,489,812	947,440	17,650	17,718,549	104,860	107,525	120,067,572	53,298,189	86,184	94,692,836	48,697,967	21,341	25,374,737	4,600,222
山梨	2,986,622	33,486	20,041,022	2,698,572	14,027	13,110,455	288,050	77,774	90,473,785	39,184,807	61,728	71,377,461	35,324,036	16,046	19,096,323	3,860,770
長野	3,613,340	97,555	68,274,754	3,286,572	41,922	41,545,390	326,768	275,586	312,389,723	141,430,024	225,296	251,980,665	130,143,842	50,290	60,409,058	11,286,181
岐阜	4,054,305	88,394	58,685,371	3,803,716	40,975	40,386,942	250,589	232,896	286,710,578	119,862,809	186,987	229,799,027	110,066,032	45,909	56,911,551	9,796,778
静岡	6,045,490	166,606	120,724,388	5,726,380	72,268	74,707,808	319,110	467,678	579,651,214	239,455,015	380,836	471,608,369	220,132,669	86,842	108,042,844	19,322,345
愛知	9,464,423	275,026	205,812,547	8,948,909	121,631	135,254,879	515,515	785,725	1,068,837,874	408,456,733	638,281	871,952,862	375,316,704	147,444	196,885,012	33,140,029
三重	2,759,578	79,785	60,665,978	2,582,469	30,188	31,280,539	177,109	214,474	268,534,817	111,026,841	180,510	225,766,212	104,211,161	33,964	42,768,605	6,815,681
滋賀	3,928,372	60,818	46,498,065	3,629,270	23,762	25,782,982	299,102	152,696	199,866,817	77,982,138	125,841	164,690,637	72,576,997	26,855	35,176,180	5,405,141
京都	7,148,713	105,153	69,007,348	6,235,119	43,410	44,070,765	913,594	268,654	352,260,379	137,382,119	216,808	285,148,729	124,447,618	51,846	67,111,650	12,934,502
大阪	10,840,993	324,921	221,770,816	9,952,871	132,741	142,785,077	888,122	899,971	1,220,080,942	459,975,608	736,043	1,000,965,654	420,801,629	163,928	219,115,288	39,173,979
兵庫	8,351,954	223,450	160,943,569	7,733,300	91,038	101,914,388	618,653	606,327	842,824,294	313,175,160	499,713	697,906,432	290,846,985	106,614	144,917,863	22,328,175
奈良	1,949,617	57,997	40,378,718	1,807,876	21,617	24,297,487	141,741	140,969	205,245,767	72,752,892	115,076	168,969,750	66,792,165	25,893	36,276,017	5,960,727
和歌山	2,672,811	39,892	25,405,919	2,516,331	13,264	12,971,950	156,480	96,181	119,371,447	49,230,944	80,956	100,772,284	45,948,567	15,225	18,599,163	3,282,377
鳥取	1,202,575	28,512	19,288,303	1,108,533	10,734	9,964,612	94,042	71,909	74,414,149	34,984,946	59,834	60,931,049	32,713,130	12,075	13,483,100	2,271,816
島根	1,157,114	35,687	24,766,116	1,061,014	15,330	14,036,403	96,100	94,969	98,601,589	46,750,271	77,882	79,716,911	43,519,110	17,087	18,884,678	3,231,160
岡山	1,923,272	84,259	60,482,860	1,761,346	37,759	38,190,704	161,926	250,395	292,862,876	129,309,381	204,448	237,293,614	119,047,281	45,947	55,569,262	10,262,100
広島	2,421,203	124,765	88,805,957	2,223,928	57,128	59,942,828	197,275	351,654	438,877,394	178,419,138	284,429	354,227,931	164,541,941	67,225	84,649,464	13,877,197
山口	1,406,206	70,108	48,138,103	1,309,445	30,934	31,554,839	96,761	190,785	233,044,433	96,440,748	155,028	189,787,366	89,364,311	35,757	43,257,067	7,076,437
徳島	1,671,311	35,176	23,162,480	1,527,355	13,182	11,775,424	143,956	86,879	91,406,090	41,706,447	71,432	74,430,326	38,320,787	15,447	16,975,764	3,385,661
香川	887,326	46,546	32,579,999	811,929	20,716	20,673,635	75,397	125,738	145,724,647	62,546,054	101,507	116,649,249	57,409,506	24,231	29,075,397	5,136,548
愛媛	2,372,417	67,312	41,007,789	2,205,018	25,591	24,077,356	167,399	159,480	179,106,577	78,604,912	130,454	145,667,743	72,736,906	29,026	33,438,834	5,868,006
高知	1,818,369	33,818	21,111,425	1,670,598	12,035	10,739,912	147,771	82,546	88,006,330	40,168,590	68,574	72,430,678	37,075,638	13,972	15,575,652	3,092,953
福岡	4,876,894	201,383	130,621,113	4,414,227	86,395	86,394,867	462,667	513,586	623,155,912	248,302,796	412,421	501,389,051	228,035,162	101,165	121,766,862	20,267,634
佐賀	1,887,232	33,986	21,077,641	1,706,180	14,347	13,001,279	181,052	83,355	87,052,823	41,010,408	67,557	69,565,838	37,935,370	15,798	17,486,985	3,075,038
長崎	1,513,718	59,541	37,404,807	1,410,648	21,938	20,620,668	103,070	133,522	153,279,132	63,603,083	109,727	125,785,324	59,224,853	23,795	27,493,807	4,378,230
熊本	2,548,546	72,950	42,933,287	2,357,804	27,079	23,632,239	190,741	164,894	169,881,079	79,224,313	135,425	138,032,417	73,664,092	29,469	31,848,663	5,560,221
大分	1,875,733	50,429	29,645,313	1,679,127	22,109	19,940,543	196,606	123,465	134,546,679	59,488,980	98,422	106,633,188	54,376,631	25,043	27,913,491	5,112,349
宮崎	1,652,840	50,909	29,060,534	1,487,696	18,357	15,069,285	165,144	108,985	109,754,093	50,932,164	89,167	89,244,576	47,140,739	19,818	20,509,516	3,791,425
鹿児島	1,557,186	67,876	37,903,130	1,419,193	26,438	22,458,413	137,993	149,650	154,975,231	71,690,360	120,411	124,098,210	65,902,491	29,239	30,877,021	5,787,869
沖縄	1,187,271	31,736	16,624,848	1,055,308	11,050	8,392,854	131,963	62,240	67,430,648	30,058,877	49,826	54,761,705	27,179,101	12,414	12,668,943	2,879,775
その他	201,195	5,664	3,809,639	199,210	518	796,112	1,985	7,966	10,378,745	2,950,080	7,384	9,445,160	2,891,924	582	933,585	58,156

第４表(続)　都道府県別年金受給権者状況(新法厚生年金保険)

(月末現在)

都道府県別	通老相当 計 件数	通老相当 計 年金額	通老相当 計 (別掲)基礎年金額	通老相当 退職 件数	通老相当 退職 年金額	通老相当 退職 (別掲)基礎年金額	通老相当 在職 件数	通老相当 在職 年金額	通老相当 在職 (別掲)基礎年金額	障害厚生年金 件数	障害厚生年金 年金額	障害厚生年金 (別掲)基礎年金額	遺族厚生年金 件数	遺族厚生年金 年金額	遺族厚生年金 (別掲)基礎年金額
		千円	千円		千円	千円		千円	千円		千円	千円		千円	千円
平成 23 年 2月	10,790,094	2,148,566,117	5,254,457,778	10,251,910	1,987,383,110	5,134,947,843	538,184	161,183,007	119,509,935	431,106	316,008,514	206,129,508	4,331,264	4,283,377,546	141,077,531
3月	10,853,339	2,159,268,938	5,276,173,159	10,309,350	1,996,469,622	5,155,566,269	543,989	162,799,315	120,606,890	433,015	317,352,569	207,073,049	4,349,063	4,300,342,570	142,785,039
4月	10,908,875	2,161,405,925	5,271,173,262	10,359,291	1,997,585,520	5,150,478,589	549,584	163,820,405	120,694,673	434,205	316,885,129	206,015,438	4,347,140	4,292,322,218	123,055,147
5月	10,948,824	2,171,220,979	5,286,165,395	10,414,774	2,011,084,483	5,174,163,110	534,050	160,136,497	112,002,285	435,389	317,647,138	206,604,067	4,357,661	4,302,063,299	124,122,496
6月	11,010,363	2,182,169,325	5,305,617,137	10,467,356	2,019,657,044	5,192,659,846	543,007	162,512,281	112,957,292	437,659	319,519,591	207,920,276	4,380,729	4,323,886,690	126,354,981
7月	11,052,068	2,190,454,252	5,325,801,410	10,506,060	2,026,882,809	5,212,244,489	546,008	163,571,443	113,556,921	439,542	320,906,190	209,012,156	4,396,551	4,337,679,073	128,102,459
北海道	566,040	103,802,683	271,894,436	534,106	95,118,470	264,935,053	31,934	8,684,214	6,959,384	22,889	15,906,338	10,134,825	205,779	185,718,092	5,744,118
青森	146,975	24,057,666	70,696,031	140,862	22,466,677	69,484,706	6,113	1,590,989	1,211,325	4,742	3,093,454	2,388,486	47,856	33,272,661	1,700,293
岩手	131,004	22,987,120	67,138,024	125,748	21,494,982	66,036,582	5,256	1,492,138	1,101,443	5,246	3,384,407	2,429,295	49,562	36,861,451	1,829,098
宮城	186,642	35,052,768	91,464,274	178,350	32,727,545	89,599,846	8,292	2,325,223	1,864,428	7,715	5,547,739	3,641,863	73,853	64,677,887	2,933,793
秋田	118,915	20,159,160	62,349,413	114,831	19,028,086	61,417,874	4,084	1,131,075	931,540	4,105	2,650,149	1,905,486	47,342	33,844,987	1,359,436
山形	112,709	19,559,298	62,404,006	108,525	18,369,043	61,418,870	4,184	1,190,256	985,136	4,858	3,099,056	2,296,092	43,180	31,821,190	1,420,978
福島	172,037	31,945,957	87,004,255	165,881	30,076,282	85,746,427	6,156	1,869,675	1,257,828	7,936	5,321,382	3,670,185	70,896	59,169,285	2,784,262
茨城	230,883	44,024,456	108,715,492	220,111	40,955,925	106,537,532	10,772	3,068,532	2,177,960	8,375	6,166,442	4,368,794	85,841	80,978,113	2,966,725
栃木	160,750	31,114,759	77,426,572	153,519	29,000,391	76,027,448	7,231	2,114,368	1,399,124	5,688	4,130,680	2,874,681	63,118	56,889,001	2,124,198
群馬	186,147	36,923,815	91,667,395	178,091	34,489,825	90,105,860	8,056	2,433,990	1,561,534	6,712	4,737,641	3,578,936	66,423	58,280,507	2,231,957
埼玉	595,815	123,554,938	273,283,850	567,215	114,724,937	267,562,105	28,600	8,830,001	5,721,745	18,984	15,211,135	9,523,885	211,597	225,965,201	6,509,066
千葉	501,586	101,369,466	229,332,045	477,515	94,024,211	224,527,975	24,071	7,345,255	4,804,070	17,152	13,916,750	8,397,448	184,388	201,621,729	5,686,853
東京	983,389	221,317,130	476,770,681	923,250	201,165,949	462,020,414	60,139	20,151,181	14,750,267	32,230	25,557,935	15,565,152	390,391	438,491,590	9,800,414
神奈川	691,009	144,411,826	317,776,121	657,598	134,047,948	311,108,760	33,411	10,363,878	6,667,361	25,382	20,604,939	11,910,954	289,206	349,723,670	7,672,718
新潟	221,036	41,816,731	116,295,992	212,636	39,273,972	114,573,420	8,400	2,542,759	1,722,572	9,657	6,495,990	4,350,389	95,070	82,423,549	3,044,882
富山	100,100	19,931,955	53,198,285	94,609	18,225,313	51,944,446	5,491	1,706,642	1,253,839	4,616	3,227,257	2,264,516	49,341	47,339,921	1,262,001
石川	110,559	23,452,337	56,979,883	104,500	21,642,253	55,780,379	6,059	1,810,085	1,199,504	4,680	3,270,087	2,188,255	43,774	39,648,920	1,211,192
福井	69,025	14,677,197	37,212,246	65,312	13,545,012	36,379,162	3,713	1,132,186	833,084	3,367	2,307,829	1,394,053	30,132	26,340,421	903,742
山梨	81,563	16,381,335	41,097,981	76,981	15,065,920	40,049,761	4,582	1,315,415	1,048,220	2,645	1,826,439	1,453,066	27,160	21,455,562	1,016,778
長野	212,150	44,085,944	112,632,668	202,622	41,162,908	110,680,628	9,528	2,923,036	1,952,040	9,008	6,179,184	4,349,251	79,768	69,721,190	2,482,812
岐阜	198,795	39,933,976	98,754,415	187,071	36,495,329	96,473,423	11,724	3,438,647	2,280,992	7,664	5,646,923	3,469,618	78,903	71,547,507	2,256,496
静岡	336,884	70,031,250	165,277,540	320,204	64,847,849	162,094,441	16,680	5,183,400	3,183,099	14,195	10,380,874	6,448,453	138,369	137,237,900	3,897,754
愛知	581,660	119,047,740	273,603,646	552,635	110,292,295	267,809,292	29,025	8,755,445	5,794,354	24,237	18,640,372	11,446,737	244,061	257,801,981	7,296,319
三重	164,038	32,463,057	82,100,525	156,144	30,144,285	80,536,749	7,894	2,318,772	1,563,776	6,827	4,951,957	3,214,162	67,988	64,462,627	1,838,989
滋賀	116,838	23,504,295	57,725,970	111,091	21,850,042	56,522,350	5,747	1,654,253	1,203,620	4,684	3,545,873	2,129,846	47,301	45,537,426	1,391,256
京都	237,167	48,691,469	111,922,229	223,219	44,507,797	108,878,960	13,948	4,183,672	3,043,270	8,948	6,769,316	3,796,240	89,266	90,320,198	2,179,795
大阪	751,361	155,542,058	342,451,085	713,946	144,217,785	334,978,514	37,415	11,324,273	7,472,571	31,012	23,673,446	14,416,399	305,434	329,471,919	7,864,779
兵庫	485,749	95,458,480	228,479,383	462,969	88,661,293	223,833,921	22,780	6,797,187	4,645,462	19,002	14,799,917	9,240,496	216,760	239,366,329	5,532,340
奈良	123,357	23,365,694	56,339,950	117,142	21,582,300	54,908,192	6,215	1,783,394	1,431,758	4,281	3,392,118	2,113,045	48,851	50,686,265	1,329,952
和歌山	95,123	17,229,850	45,678,526	91,164	16,104,024	44,830,086	3,959	1,125,825	848,441	3,587	2,617,513	1,622,702	39,881	36,010,935	1,064,383
鳥取	55,283	10,575,198	28,701,216	52,882	9,906,724	28,224,687	2,401	668,475	476,529	2,471	1,624,806	1,180,230	23,692	18,976,261	706,073
島根	73,672	13,850,901	38,909,464	70,109	12,855,178	38,197,515	3,563	995,723	711,949	3,459	2,234,530	1,602,989	31,721	25,197,118	842,800
岡山	172,999	33,366,669	88,294,138	164,535	30,907,219	86,588,367	8,464	2,459,450	1,705,771	8,237	5,844,572	3,887,341	76,070	71,967,294	2,006,333
広島	255,600	49,953,390	123,137,927	242,747	46,095,338	120,709,296	12,853	3,858,052	2,428,631	12,459	9,053,903	5,527,194	116,981	118,165,854	2,892,521
山口	147,497	27,097,642	71,860,338	140,500	25,042,676	70,525,803	6,997	2,054,965	1,334,535	6,143	4,333,208	2,875,254	71,045	71,455,324	1,584,775
徳島	72,487	13,332,957	35,693,393	68,954	12,339,325	34,987,571	3,533	993,632	705,822	3,270	2,093,391	1,686,204	27,349	22,192,578	740,267
香川	95,456	18,430,400	48,631,411	90,454	16,942,085	47,613,373	5,002	1,488,315	1,018,038	4,215	2,928,105	2,108,285	39,434	35,407,248	1,014,199
愛媛	147,140	26,470,837	71,190,460	140,664	24,571,067	69,979,357	6,476	1,899,771	1,211,102	6,661	4,450,587	3,267,746	56,145	49,935,951	1,606,326
高知	79,414	14,538,046	39,245,521	75,794	13,463,983	38,467,151	3,620	1,074,063	778,370	3,273	2,137,247	1,445,831	27,603	22,412,247	755,473
福岡	412,351	77,898,186	185,991,951	391,626	71,761,616	181,996,193	20,725	6,136,569	3,995,758	19,764	13,891,756	9,780,040	186,095	189,117,946	5,186,428
佐賀	73,747	13,395,293	38,246,594	70,034	12,349,966	37,438,969	3,713	1,045,326	807,625	3,465	2,218,239	1,752,500	31,044	25,011,000	1,126,764
長崎	132,034	23,349,797	62,498,171	125,920	21,689,682	61,282,495	6,114	1,660,115	1,215,676	5,509	3,612,935	2,772,289	55,900	50,728,920	1,753,510
熊本	163,100	29,328,099	81,689,008	155,609	27,259,825	80,195,803	7,491	2,068,274	1,493,205	7,823	4,974,374	3,950,720	56,296	45,002,506	1,833,799
大分	116,007	20,648,533	55,355,560	109,921	18,990,722	54,188,920	6,086	1,657,812	1,166,640	5,035	3,301,317	2,549,235	42,186	34,894,859	1,210,207
宮崎	116,465	20,846,860	57,306,461	111,196	19,433,292	56,317,718	5,269	1,413,568	988,743	5,075	3,216,301	2,239,236	36,817	27,712,761	1,306,585
鹿児島	176,213	32,143,259	91,097,788	168,440	29,905,404	89,453,461	7,773	2,237,855	1,644,328	7,800	5,079,727	3,593,236	59,937	43,779,040	2,048,619
沖縄	80,209	16,462,618	38,160,755	75,768	15,198,925	37,158,720	4,441	1,263,693	1,002,036	4,284	2,723,112	2,128,011	23,101	16,022,496	1,453,704
その他	13,088	2,871,156	2,118,335	13,060	2,861,136	2,115,917	28	10,020	2,418	175	134,944	82,505	3,644	3,011,658	696,700

注　　7 月分の障害厚生年金の等級内訳は下記の通りである。

月末現在　　１級　59,686　件　55,220,660　千円　((別掲)基礎年金額　59,966,607　千円)

２級　183,591　件　125,194,019　千円　((別掲)基礎年金額　149,045,549　千円)

３級　196,265　件　140,491,512　千円　(受給権者)

第４表(続)　都道府県別年金受給権者状況(旧共済組合計)

(月末現在)

都道府県別	合計			退職年金			通算退職年金			障害年金			遺族年金			通算遺族年金	
	件数	年金額	(別掲)基礎年金額	件数	年金額	(別掲)基礎年金額	件数	年金額	(別掲)基礎年金額	件数	年金額	(別掲)基礎年金額	件数	年金額	(別掲)基礎年金額	件数	年金額
		千円	千円		千円	千円		千円	千円		千円	千円		千円	千円		千円
平成 23 年 2月	660,132	943,444,459	80,257,922	396,326	727,850,669	78,298,444	105,460	28,482,953	1,090,043	7,562	7,899,688	791,264	149,452	178,886,312	78,171	1,332	324,837
3月	657,407	938,060,679	80,261,865	394,462	723,440,108	78,305,622	105,251	28,365,424	1,086,016	7,542	7,863,146	792,056	148,828	178,068,974	78,171	1,324	323,025
4月	654,814	929,540,236	79,902,410	392,871	716,835,966	77,989,360	104,914	28,109,085	1,079,966	7,505	7,786,122	784,655	148,210	176,490,563	48,428	1,314	318,499
5月	652,296	924,912,730	79,826,374	391,236	713,034,102	77,918,001	104,676	28,024,040	1,079,431	7,475	7,735,325	781,302	147,599	175,802,178	47,639	1,310	317,085
6月	649,057	918,966,278	79,725,680	389,124	708,253,154	77,821,244	104,354	27,891,193	1,075,375	7,448	7,690,639	781,421	146,832	174,816,940	47,639	1,299	314,353
7月	646,743	914,557,223	79,672,681	387,617	704,705,569	77,771,919	104,138	27,787,084	1,073,506	7,425	7,657,485	780,633	146,267	174,093,675	46,624	1,296	313,410
北海道	49,569	73,666,623	5,721,767	28,717	54,921,861	5,599,275	7,336	1,837,776	64,646	595	661,604	55,814	12,833	16,227,335	2,032	88	18,047
青森	9,666	12,302,264	751,812	4,776	8,677,925	732,013	2,010	475,592	9,711	145	128,053	9,072	2,704	3,013,689	1,016	31	7,005
岩手	13,180	17,715,311	921,230	7,369	13,456,749	896,477	2,492	552,873	15,059	166	165,959	8,678	3,125	3,532,557	1,016	28	7,173
宮城	16,295	24,455,493	1,714,778	9,987	19,207,062	1,676,693	2,350	614,890	20,897	167	166,251	16,172	3,766	4,460,541	1,016	25	6,749
秋田	11,553	14,987,185	797,373	6,458	11,147,952	780,627	2,049	493,714	4,686	146	138,809	11,045	2,874	3,201,395	1,016	26	5,314
山形	9,882	13,238,396	740,080	6,026	10,224,400	726,990	1,458	351,235	2,213	125	108,771	9,861	2,257	2,550,616	1,016	16	3,375
福島	15,133	22,474,966	1,278,061	9,386	17,574,571	1,228,885	1,954	518,475	28,438	151	158,517	19,722	3,614	4,215,166	1,016	28	8,236
茨城	12,654	17,709,107	1,715,438	7,769	13,589,418	1,680,028	1,778	542,558	23,774	133	140,719	11,636	2,942	3,426,677		32	9,735
栃木	9,714	13,557,489	1,204,738	5,905	10,339,688	1,173,811	1,391	420,444	13,314	122	117,359	16,597	2,285	2,677,214	1,016	11	2,785
群馬	10,632	14,556,945	1,178,142	6,251	11,250,477	1,146,139	1,953	514,756	10,446	139	147,851	19,525	2,265	2,638,059	2,032	24	5,802
埼玉	19,807	32,650,091	3,215,562	12,823	25,603,314	3,131,765	1,926	592,345	48,740	199	226,582	32,010	4,831	6,220,410	3,048	28	7,440
千葉	19,789	30,986,851	3,202,860	12,551	24,192,503	3,119,260	2,297	686,525	47,478	209	235,387	35,106	4,691	5,862,289	1,016	41	10,147
東京	22,315	39,922,413	4,075,921	14,796	31,453,088	3,933,603	1,758	590,402	104,649	200	247,814	37,670	5,535	7,624,967		26	6,141
神奈川	22,168	38,083,736	3,619,931	14,505	29,986,769	3,526,880	2,032	623,101	64,957	190	208,924	26,063	5,412	7,256,128	2,032	29	8,814
新潟	20,570	28,933,088	1,895,103	12,433	22,606,330	1,861,113	3,298	878,023	9,326	218	210,612	20,374	4,588	5,229,833	4,291	33	8,290
富山	8,276	10,383,853	962,366	5,028	8,096,800	947,944	1,502	388,810	6,731	110	109,916	7,692	1,614	1,782,287		22	6,040
石川	9,242	13,161,474	1,488,859	6,004	10,422,227	1,464,334	1,168	325,049	14,663	90	105,700	9,861	1,957	2,302,585		23	5,913
福井	6,683	8,493,694	753,007	3,943	6,571,904	735,935	1,338	374,535	7,802	89	96,852	9,270	1,307	1,449,107		6	1,297
山梨	4,938	6,468,452	675,606	2,967	4,936,351	651,094	806	242,473	9,720	74	69,948	14,792	1,080	1,216,875		11	2,806
長野	22,756	29,650,202	2,003,387	13,030	23,007,516	1,963,009	4,952	1,380,703	19,413	262	265,110	18,933	4,468	4,987,389	2,032	44	9,484
岐阜	12,368	15,963,172	1,619,191	7,160	12,241,559	1,587,744	2,618	788,208	15,866	143	150,122	15,581	2,419	2,777,777		28	5,506
静岡	22,625	31,918,414	2,785,094	13,800	24,929,094	2,712,677	3,792	1,089,397	47,143	212	221,768	23,470	4,772	5,665,742	1,805	49	12,414
愛知	20,450	28,805,595	3,019,320	12,347	22,532,851	2,954,363	3,764	1,008,902	33,313	229	246,657	30,629	4,072	5,005,093	1,016	38	12,092
三重	11,959	15,307,188	1,617,645	7,161	11,942,145	1,586,264	2,330	649,947	15,406	137	146,584	15,975	2,307	2,562,860		24	5,652
滋賀	10,122	14,861,401	1,554,689	6,525	11,745,185	1,524,786	1,231	359,623	17,813	106	106,422	11,074	2,245	2,647,684	1,016	15	2,486
京都	11,969	18,045,208	1,884,634	7,886	14,402,176	1,842,273	1,430	446,011	28,131	129	139,373	13,214	2,505	3,052,868	1,016	19	4,780
大阪	15,878	25,560,202	3,461,388	10,736	20,253,222	3,359,402	1,368	397,301	70,084	171	181,949	28,627	3,578	4,719,803	3,275	25	7,928
兵庫	22,080	31,887,450	3,603,461	13,945	24,795,844	3,526,647	2,991	820,427	47,112	242	250,818	27,444	4,872	6,014,158	2,259	30	6,204
奈良	6,217	9,408,734	1,105,054	4,046	7,361,448	1,081,222	701	223,506	7,432	72	79,372	15,383	1,381	1,739,316	1,016	17	5,091
和歌山	6,845	8,697,650	981,924	4,266	6,797,905	964,759	1,149	332,561	6,061	94	94,646	10,088	1,319	1,469,304	1,016	17	3,233
鳥取	7,807	9,807,108	684,916	4,251	7,300,729	668,406	1,661	396,736	8,167	84	86,078	7,100	1,798	2,021,656	1,243	13	1,908
島根	9,230	10,546,670	620,862	5,048	7,856,724	609,338	2,073	528,861	5,578	117	109,054	4,931	1,968	2,046,691	1,016	24	5,341
岡山	14,998	19,961,163	1,855,358	9,055	15,584,720	1,822,620	2,700	704,137	19,524	174	193,747	13,214	3,043	3,472,687		26	5,872
広島	22,056	30,435,099	2,565,701	12,923	23,325,176	2,523,133	3,962	1,067,798	23,939	221	221,298	16,370	4,891	5,807,412	2,259	59	13,415
山口	16,191	22,208,581	1,750,268	9,309	16,639,824	1,715,150	2,677	695,476	16,579	160	151,824	17,750	4,002	4,710,307	789	43	11,150
徳島	6,449	7,958,313	652,212	3,798	6,182,077	640,669	1,292	353,802	5,823	107	101,801	5,720	1,233	1,316,611		19	4,022
香川	9,389	13,797,923	1,006,619	5,822	10,909,385	977,376	1,458	391,059	18,987	112	141,653	10,256	1,980	2,352,349		17	3,478
愛媛	12,485	13,829,351	1,131,222	6,509	10,505,086	1,109,757	3,540	840,469	14,956	148	148,716	6,508	2,258	2,328,810		30	6,270
高知	6,420	6,814,973	571,087	3,270	5,109,700	554,116	1,984	532,525	11,617	75	72,907	4,339	1,078	1,095,375	1,016	13	4,466
福岡	24,429	38,915,168	3,457,994	15,606	29,975,530	3,379,867	2,126	538,171	37,381	253	272,836	38,488	6,415	8,120,966	2,259	29	7,666
佐賀	7,386	10,039,619	678,535	4,178	7,487,361	668,427	1,222	298,985	4,980	101	103,207	5,128	1,870	2,147,454		15	2,613
長崎	7,443	9,240,029	707,550	3,988	6,823,832	695,052	1,529	413,222	5,793	110	99,798	6,706	1,782	1,895,066		34	8,111
熊本	12,971	16,577,785	1,545,770	7,471	12,715,346	1,512,638	2,507	597,586	9,829	200	184,825	22,286	2,769	3,075,652	1,016	24	4,376
大分	9,677	12,465,472	967,491	5,490	9,409,993	943,965	1,807	439,163	12,088	131	116,591	11,439	2,214	2,490,990		35	8,734
宮崎	8,015	8,727,341	473,729	3,864	6,341,129	465,333	2,338	503,598	2,449	121	103,282	4,931	1,673	1,774,904	1,016	19	4,429
鹿児島	13,911	16,784,464	964,539	7,023	12,323,695	939,785	3,334	701,708	5,988	194	173,102	18,766	3,311	3,574,377		49	11,583
沖縄	2,499	2,524,423	482,202	1,372	1,887,508	422,070	705	262,207	54,807	52	48,320	5,325	357	322,391		13	3,997
その他	52	71,098	8,208	44	59,421	8,208	1	1,420					7	10,257			

注　　7 月分の障害厚生年金の等級内訳は下記の通りである。

月末現在　　1級　1,361　件　1,871,412　千円（(別掲)基礎年金額　254,641　千円）

2級　3,426　件　3,420,256　千円（(別掲)基礎年金額　525,992　千円）

3級　2,638　件　2,365,818　千円

第４表(続)　都道府県別年金受給権者状況(旧共済組合計　旧法分)

(月末現在)

月別	合計		退職年金					減額退職年金					通算退職年金		
			計	退職		在職		計	退職		在職		計	退職	
	件数	年金額	件数	件数	年金額	件数	年金額	件数	件数	年金額	件数	年金額	件数	件数	年金額
		千円			千円		千円			千円		千円			千円
平成 23 年 2月	260,412	543,100,862	141,681	141,379	355,127,761	302	399,792	56,240	56,145	119,301,184	95	99,099	9,044	9,044	4,348,251
3月	258,541	538,982,000	140,441	140,140	351,993,101	301	398,443	55,987	55,893	118,731,894	94	98,641	8,962	8,962	4,306,046
4月	256,881	533,399,106	139,377	139,078	347,981,691	299	394,193	55,802	55,709	117,845,417	93	97,387	8,846	8,846	4,234,521
5月	255,215	529,782,680	138,285	137,995	345,242,986	290	382,813	55,597	55,504	117,391,763	93	97,579	8,765	8,765	4,193,732
6月	253,256	525,490,171	136,992	136,710	341,967,629	282	371,259	55,330	55,238	116,809,806	92	96,751	8,672	8,672	4,152,047
7月	251,739	522,201,401	135,993	135,713	339,477,236	280	368,670	55,131	55,040	116,355,636	91	95,956	8,599	8,599	4,113,700

月別	通算退職年金		障害年金					遺族年金					通算遺族年金	
	在職		計	職務上		職務外		計	職務上		職務外			
	件数	年金額	件数	件数	年金額	件数	年金額	件数	件数	年金額	件数	年金額	件数	年金額
		千円			千円		千円			千円		千円		千円
平成 23 年 2月			2,980	93	109,015	2,887	4,513,240	49,135	281	254,904	48,854	58,622,779	1,332	324,837
3月			2,963	92	106,561	2,871	4,485,038	48,864	281	254,904	48,583	58,284,348	1,324	323,025
4月			2,944	91	105,088	2,853	4,438,402	48,598	280	252,943	48,318	57,730,964	1,314	318,499
5月			2,922	91	105,088	2,831	4,393,297	48,336	279	252,067	48,057	57,406,271	1,310	317,085
6月			2,896	91	105,088	2,805	4,349,124	48,067	279	252,067	47,788	57,072,047	1,299	314,353
7月			2,881	91	105,088	2,790	4,324,351	47,839	277	250,330	47,562	56,797,026	1,296	313,410

第４表(続)　都道府県別年金受給権者状況(旧共済組合計　新法分)

(月末現在)

月別	合計			退職共済年金											
				計								特別支給			
							退職			在職		計		退職	
	件数	年金額	(別掲)基礎年金額	件数	年金額	(別掲)基礎年金額	件数	年金額	(別掲)基礎年金額	件数	年金額	件数	年金額	件数	年金額
		千円	千円		千円	千円		千円	千円		千円		千円		千円
平成 23 年 2月	399,720	400,343,597	80,257,922	294,821	277,057,535	79,388,487	288,777	272,090,117	78,150,443	6,044	4,967,418	6,945	7,120,992	5,696	5,642,340
3月	398,866	399,078,679	80,261,865	294,323	276,277,408	79,391,638	288,351	271,369,664	78,152,731	5,972	4,907,744	6,768	6,936,963	5,556	5,504,952
4月	397,933	396,141,130	79,902,410	293,760	274,391,842	79,069,326	287,869	269,579,322	77,845,665	5,891	4,812,521	6,660	6,795,089	5,479	5,408,618
5月	397,081	395,130,050	79,826,374	293,265	273,749,270	78,997,432	287,614	269,146,610	77,820,399	5,651	4,602,660	6,562	6,693,454	5,427	5,359,758
6月	395,801	393,476,108	79,725,680	292,484	272,746,855	78,896,619	286,920	268,256,071	77,736,586	5,564	4,490,784	6,410	6,537,506	5,300	5,232,105
7月	395,004	392,355,822	79,672,681	292,032	272,081,455	78,845,425	286,588	267,717,210	77,702,653	5,444	4,364,245	6,264	6,377,740	5,186	5,113,343

月別	退職共済年金														
	特別支給								本来支給					退年相当	
			(再掲)繰上げ支給									(再掲)減額あり			
	在職		計		退職		在職							計	
	件数	年金額	件数	年金額	件数	年金額	件数	年金額	件数	年金額	(別掲)基礎年金額	件数	年金額	件数	年金額
		千円		千円		千円		千円		千円	千円		千円		千円
平成 23 年 2月	1,249	1,478,652	4,597	4,014,545	4,083	3,527,420	514	487,124	287,876	269,936,543	79,330,985	80,309	90,365,947	198,405	252,922,832
3月	1,212	1,432,011	4,458	3,888,436	3,964	3,419,768	494	468,669	287,555	269,340,445	79,335,381	80,292	90,222,350	198,034	252,218,030
4月	1,181	1,386,471	4,375	3,794,178	3,895	3,341,837	480	452,341	287,100	267,596,753	79,012,168	80,299	89,746,961	197,692	250,517,278
5月	1,135	1,333,696	4,300	3,726,480	3,840	3,293,915	460	432,565	286,703	267,055,816	78,942,766	80,240	89,587,916	197,354	249,918,962
6月	1,110	1,305,401	4,180	3,613,373	3,740	3,199,819	440	413,554	286,074	266,209,349	78,840,126	80,126	89,344,684	196,802	249,007,709
7月	1,078	1,264,396	4,082	3,524,162	3,655	3,123,479	427	400,682	285,768	265,703,716	78,789,906	80,114	89,217,107	196,493	248,408,071

月別	退職共済年金														
	退年相当						通退相当								
	計	退職			在職		計			退職			在職		
	(別掲)基礎年金額	件数	年金額	(別掲)基礎年金額	件数	年金額	件数	年金額	(別掲)基礎年金額	件数	年金額	(別掲)基礎年金額	件数	年金額
	千円		千円	千円		千円		千円	千円		千円	千円		千円
平成 23 年 2月	78,298,444	194,234	248,387,284	77,061,145	4,171	4,535,548	96,416	24,134,703	1,090,043	94,543	23,702,833	1,089,298	1,873	431,870
3月	78,305,622	193,908	247,738,663	77,067,460	4,126	4,479,367	96,289	24,059,378	1,086,016	94,443	23,631,001	1,085,272	1,846	428,377
4月	77,989,360	193,615	246,122,676	76,766,441	4,077	4,394,602	96,068	23,874,564	1,079,966	94,254	23,456,646	1,079,224	1,814	417,918
5月	77,918,001	193,447	245,715,358	76,741,709	3,907	4,203,605	95,911	23,830,308	1,079,431	94,167	23,431,253	1,078,690	1,744	399,055
6月	77,821,244	192,975	244,910,929	76,661,953	3,827	4,096,780	95,682	23,739,146	1,075,375	93,945	23,345,141	1,074,634	1,737	394,005
7月	77,771,919	192,755	244,429,692	76,629,888	3,738	3,978,379	95,539	23,673,385	1,073,506	93,833	23,287,518	1,072,765	1,706	385,866

月別	障害共済年金							遺族共済年金						
	計			職務上		職務外		計			職務上		職務外	
	件数	年金額	(別掲)基礎年金額	件数	年金額	件数	年金額	件数	年金額	(別掲)基礎年金額	件数	年金額	件数	年金額
		千円	千円		千円		千円		千円	千円		千円		千円
平成 23 年 2月	4,582	3,277,433	791,264	198	157,867	4,384	3,119,566	100,317	120,008,629	78,171	304	253,269	100,013	119,755,360
3月	4,579	3,271,548	792,056	198	157,867	4,381	3,113,681	99,964	119,529,723	78,171	304	253,332	99,660	119,276,390
4月	4,561	3,242,633	784,655	198	157,012	4,363	3,085,621	99,612	118,506,655	48,428	304	251,360	99,308	118,255,295
5月	4,553	3,236,939	781,302	197	156,420	4,356	3,080,519	99,263	118,143,841	47,639	303	252,382	98,960	117,891,458
6月	4,552	3,236,426	781,421	197	156,638	4,355	3,079,789	98,765	117,492,826	47,639	303	251,988	98,462	117,240,838
7月	4,544	3,228,046	780,633	197	156,638	4,347	3,071,409	98,428	117,046,320	46,624	303	251,941	98,125	116,794,379

第５表　月別年金種別別年金受給者状況（厚生年金保険計）

（月末現在）

月別	合計			老齢年金			通算老齢年金			障害年金			遺族年金			通算遺族年金	
	件数	年金額	(別掲)基礎年金額	件数	年金額	(別掲)基礎年金額	件数	年金額	(別掲)基礎年金額	件数	年金額	(別掲)基礎年金額	件数	年金額	(別掲)基礎年金額	件数	年金額
		千円	千円		千円	千円		千円	千円		千円	千円		千円	千円		千円
平成 23 年 2月	29,332,637	25,860,420,837	11,505,581,242	13,363,947	18,238,019,073	6,397,513,165	10,797,346	2,350,395,538	4,847,004,644	376,415	299,000,814	177,736,675	4,742,737	4,959,238,279	83,326,759	52,192	13,767,132
3月	29,432,622	25,876,083,486	11,553,415,622	13,399,133	18,234,691,566	6,421,503,939	10,849,226	2,356,674,312	4,868,959,873	377,387	299,454,065	178,585,562	4,755,053	4,971,583,246	84,366,248	51,823	13,680,298
4月	29,518,760	25,814,648,155	11,528,935,957	13,432,630	18,187,227,282	6,412,930,462	10,894,085	2,354,066,725	4,865,840,703	377,720	298,254,312	177,605,589	4,762,821	4,961,557,248	72,559,203	51,504	13,542,589
5月	29,618,051	25,911,059,659	11,563,455,594	13,491,495	18,270,961,734	6,430,876,051	10,927,855	2,360,882,920	4,881,250,640	377,934	298,132,138	178,118,167	4,769,616	4,967,633,523	73,210,735	51,151	13,449,344
6月	29,711,251	25,954,594,956	11,606,761,962	13,519,783	18,291,297,115	6,451,767,947	10,975,405	2,366,688,927	4,901,099,603	379,168	299,167,145	179,332,086	4,786,213	4,984,117,556	74,562,326	50,682	13,324,212
7月	29,776,331	25,991,151,073	11,652,069,246	13,541,530	18,313,116,465	6,474,589,409	11,007,321	2,371,173,210	4,921,571,423	380,039	299,682,411	180,256,905	4,797,086	4,993,939,765	75,651,508	50,355	13,239,222

注　基礎年金額には旧農林共済組合に係る分を含まない。以下の表で同じ。

（新規裁定）

月別	合計			老齢年金			通算老齢年金			障害年金			遺族年金			通算遺族年金	
	件数	年金額	(別掲)基礎年金額	件数	年金額	(別掲)基礎年金額	件数	年金額	(別掲)基礎年金額	件数	年金額	(別掲)基礎年金額	件数	年金額	(別掲)基礎年金額	件数	年金額
		千円	千円		千円	千円		千円	千円		千円	千円		千円	千円		千円
平成 23 年 2月	182,476	103,451,707	12,448,086	62,016	53,729,260	2,199,833	81,551	10,894,181	6,996,357	4,518	3,382,676	2,087,935	34,380	35,442,874	1,163,961	11	2,716
3月	156,366	86,885,757	10,154,209	52,887	45,586,965	1,730,108	71,753	9,601,246	5,860,992	3,095	2,384,196	1,504,414	28,617	29,309,693	1,058,695	14	3,658
4月	137,147	75,597,963	8,387,605	46,085	39,546,347	1,578,624	63,654	8,510,459	4,957,074	2,307	1,792,808	1,036,510	25,091	25,746,789	815,396	10	1,560
5月	114,309	64,773,750	7,066,402	39,709	35,391,431	1,297,135	51,890	6,982,082	4,008,961	2,346	1,750,615	1,068,873	20,356	20,647,685	691,434	8	1,938
6月	174,744	100,886,425	11,145,169	57,912	51,334,884	1,887,153	77,693	10,596,440	6,196,562	3,727	2,797,287	1,700,028	35,403	36,156,332	1,361,426	9	1,482
7月	122,354	69,817,180	8,744,314	40,019	35,252,335	1,467,967	54,463	7,407,006	4,784,246	2,966	2,201,351	1,372,961	24,901	24,955,356	1,119,141	5	1,133

（失　権）

月別	合計			老齢年金			通算老齢年金			障害年金			遺族年金			通算遺族年金	
	件数	年金額	(別掲)基礎年金額	件数	年金額	(別掲)基礎年金額	件数	年金額	(別掲)基礎年金額	件数	年金額	(別掲)基礎年金額	件数	年金額	(別掲)基礎年金額	件数	年金額
		千円	千円		千円	千円		千円	千円		千円	千円		千円	千円		千円
平成 23 年 2月	91,163	99,243,118	27,159,179	41,613	69,482,013	16,026,544	28,339	8,919,175	10,078,685	1,699	1,681,184	910,521	19,042	19,037,855	143,429	470	122,891
3月	77,039	84,171,570	23,018,018	35,397	59,210,491	13,587,045	24,023	7,604,578	8,637,881	1,286	1,271,382	687,093	15,951	15,993,287	106,000	382	91,832
4月	67,136	69,963,102	21,429,991	28,965	48,044,029	11,314,670	19,995	6,268,318	7,135,269	1,124	1,092,923	599,440	16,725	14,472,837	2,380,613	327	84,996
5月	65,540	70,364,695	20,247,815	29,772	49,016,976	12,005,633	20,504	6,354,084	7,521,002	1,126	1,120,937	605,411	13,781	13,777,998	115,770	357	94,700
6月	87,438	91,894,460	26,598,166	38,468	62,918,033	15,371,250	28,703	9,163,137	10,316,946	1,400	1,325,963	773,279	18,394	18,361,570	136,691	473	125,758
7月	64,079	68,236,180	19,902,957	28,649	46,947,974	11,650,391	20,519	6,388,510	7,550,393	1,100	1,093,806	596,133	13,482	13,720,971	106,039	329	84,918

第５表(続)　月別年金種別別年金受給者状況（厚生年金保険計　（旧共済組合を除く））

（月末現在）

月　別	合　計			老　齢　年　金			通　算　老　齢　年　金			障　害　年　金			遺　族　年　金			通算遺族年金	
	件　数	年　金　額	(別掲)基礎年金額	件　数	年　金　額	(別掲)基礎年金額	件　数	年　金　額	(別掲)基礎年金額	件　数	年　金　額	(別掲)基礎年金額	件　数	年　金　額	(別掲)基礎年金額	件　数	年　金　額
		千円	千円		千円	千円		千円	千円		千円	千円		千円	千円		千円
平成 23 年 2月	28,693,205	24,928,877,033	11,425,972,818	12,971,288	17,513,238,571	6,319,618,308	10,698,829	2,323,317,283	4,845,957,932	371,237	293,278,403	177,147,990	4,600,919	4,785,584,710	83,248,588	50,932	13,458,066
3月	28,795,907	24,949,912,521	11,473,803,156	13,008,332	17,514,318,144	6,343,602,600	10,750,915	2,329,712,618	4,867,917,188	372,232	293,764,223	177,995,293	4,613,857	4,798,744,492	84,288,076	50,571	13,373,043
4月	28,884,702	24,896,880,871	11,449,685,135	13,043,416	17,473,431,269	6,335,349,351	10,796,105	2,327,354,816	4,864,803,893	372,598	292,626,354	177,021,116	4,622,320	4,790,228,518	72,510,775	50,263	13,239,914
5月	28,986,380	24,997,925,433	11,484,280,526	13,103,906	17,560,951,607	6,353,366,216	10,830,095	2,334,248,317	4,880,214,364	372,836	292,546,404	177,536,850	4,629,629	4,797,031,022	73,163,096	49,914	13,148,083
6月	29,082,786	25,047,384,098	11,527,687,308	13,134,280	17,586,039,421	6,374,352,024	10,877,955	2,340,183,873	4,900,067,383	374,103	293,632,102	178,753,214	4,646,992	4,814,503,018	74,514,687	49,456	13,025,684
7月	29,150,130	25,088,296,892	11,573,045,191	13,157,511	17,611,373,356	6,397,221,200	10,910,070	2,344,765,457	4,920,541,073	374,997	294,175,609	179,678,033	4,658,421	4,825,040,884	75,604,885	49,131	12,941,585

（新規裁定）

月　別	合　計			老　齢　年　金			通　算　老　齢　年　金			障　害　年　金			遺　族　年　金			通算遺族年金	
	件　数	年　金　額	(別掲)基礎年金額	件　数	年　金　額	(別掲)基礎年金額	件　数	年　金　額	(別掲)基礎年金額	件　数	年　金　額	(別掲)基礎年金額	件　数	年　金　額	(別掲)基礎年金額	件　数	年　金　額
		千円	千円		千円	千円		千円	千円		千円	千円		千円	千円		千円
平成 23 年 2月	182,381	103,420,835	12,445,714	61,998	53,705,007	2,197,461	81,485	10,890,453	6,996,357	4,516	3,381,777	2,087,935	34,371	35,440,881	1,163,961	11	2,716
3月	156,269	86,857,191	10,152,729	52,870	45,563,610	1,728,629	71,679	9,597,504	5,860,992	3,093	2,382,844	1,504,414	28,613	29,309,575	1,058,695	14	3,658
4月	137,078	75,568,538	8,386,113	46,064	39,519,491	1,577,132	63,609	8,507,902	4,957,074	2,307	1,792,808	1,036,510	25,088	25,746,777	815,396	10	1,560
5月	114,249	64,741,798	7,065,689	39,689	35,367,157	1,296,421	51,861	6,978,585	4,008,961	2,342	1,748,209	1,068,873	20,350	20,645,963	691,434	7	1,885
6月	174,671	100,849,217	11,143,714	57,889	51,303,531	1,885,698	77,648	10,594,411	6,196,562	3,722	2,793,462	1,700,028	35,403	36,156,332	1,361,426	9	1,482
7月	122,288	69,795,419	8,743,630	40,007	35,236,864	1,467,283	54,413	7,403,961	4,784,246	2,963	2,199,158	1,372,961	24,900	24,954,303	1,119,141	5	1,133

（失　　権）

月　別	合　計			老　齢　年　金			通　算　老　齢　年　金			障　害　年　金			遺　族　年　金			通算遺族年金	
	件　数	年　金　額	(別掲)基礎年金額	件　数	年　金　額	(別掲)基礎年金額	件　数	年　金　額	(別掲)基礎年金額	件　数	年　金　額	(別掲)基礎年金額	件　数	年　金　額	(別掲)基礎年金額	件　数	年　金　額
		千円	千円		千円	千円		千円	千円		千円	千円		千円	千円		千円
平成 23 年 2月	87,718	92,868,575	26,966,491	39,297	64,275,202	15,835,176	28,038	8,799,116	10,077,365	1,676	1,649,807	910,521	18,248	18,023,829	143,429	459	120,620
3月	74,234	78,947,242	22,863,651	33,529	54,945,377	13,435,938	23,737	7,482,292	8,635,420	1,270	1,242,695	687,093	15,323	15,186,643	105,200	375	90,235
4月	64,423	65,343,035	21,286,864	27,277	44,356,158	11,175,369	19,606	6,122,394	7,134,088	1,101	1,061,575	597,460	16,122	13,720,925	2,379,947	317	81,983
5月	62,993	65,738,960	20,111,760	28,118	45,310,336	11,870,114	20,245	6,266,889	7,520,465	1,104	1,078,735	605,411	13,174	12,989,767	115,770	352	93,233
6月	84,200	86,126,183	26,406,839	36,376	58,281,737	15,185,001	28,337	9,028,406	10,312,887	1,383	1,293,721	773,279	17,642	17,399,294	135,671	462	123,026
7月	61,735	63,994,413	19,775,558	27,137	43,536,498	11,524,382	20,255	6,281,818	7,549,005	1,085	1,071,563	596,133	12,932	13,020,559	106,039	326	83,975

第５表(続)　月別年金種別別年金受給者状況（旧法厚生年金保険）

（月末現在）

月別	合計		老齢年金						特例老齢年金		通算老齢年金			
			計		退職		在職				計		退職	
	件数	年金額	件数	年金額	件数	年金額	件数	年金額	件数	年金額	件数	年金額	件数	年金額
		千円		千円		千円		千円		千円		千円		千円
平成 23 年 2月	2,649,181	3,009,534,229	1,102,931	2,005,564,652	1,100,664	2,002,013,440	2,267	3,551,212	25	27,746	896,767	352,752,760	895,020	351,954,580
3月	2,626,926	2,982,072,364	1,092,502	1,984,960,752	1,090,266	1,981,456,752	2,236	3,504,000	24	27,307	888,544	349,369,428	886,809	348,576,719
4月	2,608,879	2,947,551,390	1,084,077	1,960,099,167	1,081,867	1,956,652,883	2,210	3,446,285	24	27,196	881,909	345,207,407	880,179	344,418,558
5月	2,590,196	2,924,528,821	1,075,356	1,942,793,692	1,073,166	1,939,382,444	2,190	3,411,248	24	27,196	875,001	342,388,273	873,287	341,606,357
6月	2,565,992	2,894,935,918	1,064,119	1,920,541,340	1,061,953	1,917,171,143	2,166	3,370,197	26	30,202	866,010	338,691,268	864,318	337,917,574
7月	2,548,496	2,873,491,177	1,055,974	1,904,471,923	1,053,829	1,901,141,060	2,145	3,330,862	25	29,109	859,536	336,006,836	857,844	335,225,416

（新規裁定）

月別	通算老齢年金		障害年金		遺族年金		通算遺族年金		合計		老齢年金			
	在職										計		退職	
	件数	年金額	件数	年金額	件数	年金額	件数	年金額	件数	年金額	件数	年金額	件数	年金額
		千円		千円		千円		千円		千円		千円		千円
平成 23 年 2月	1,747	798,180	60,199	71,932,095	539,388	566,069,929	49,871	13,187,048	833	336,719	102	170,118	99	165,737
3月	1,735	792,709	59,840	71,511,218	536,498	563,099,884	49,518	13,103,775	647	252,317	76	127,038	75	125,285
4月	1,730	788,850	59,538	70,863,388	534,114	558,380,969	49,217	12,973,263	607	253,788	77	133,537	76	132,047
5月	1,714	781,916	59,214	70,496,729	531,727	555,939,546	48,874	12,883,386	503	197,812	67	105,749	65	103,018
6月	1,692	773,694	58,851	70,216,812	528,562	552,692,948	48,424	12,763,349	776	317,463	92	164,599	92	164,599
7月	1,692	781,421	58,559	69,932,775	526,296	550,369,593	48,106	12,680,942	589	239,212	69	125,554	69	125,554

月別	老齢年金		通算老齢年金						障害年金		遺族年金		通算遺族年金	
	在職		計		退職		在職							
	件数	年金額	件数	年金額	件数	年金額	件数	年金額	件数	年金額	件数	年金額	件数	年金額
		千円		千円		千円		千円		千円		千円		千円
平成 23 年 2月	3	4,381	701	144,254	696	142,542	5	1,712	15	15,054	5	4,894	10	2,400
3月	1	1,753	546	109,634	545	108,797	1	837	4	4,442	8	7,787	13	3,416
4月	1	1,489	503	99,770	502	98,539	1	1,232	10	11,154	8	7,922	9	1,405
5月	2	2,731	416	74,997	416	74,997			9	10,877	5	4,701	6	1,488
6月			653	128,819	653	128,819			15	15,794	7	6,770	9	1,482
7月			502	98,605	502	98,605			9	9,309	5	4,701	4	1,043

第５表(続)　月別年金種別別年金受給者状況（旧法船員保険）

（月末現在）

月別	合計		老齢年金						通算老齢年金						障害年金					
			計		退職		在職		計		退職		在職		計		職務上		職務外	
	件数	年金額	件数	年金額	件数	年金額	件数	年金額	件数	年金額	件数	年金額	件数	年金額	件数	年金額	件数	年金額	件数	年金額
		千円		千円		千円		千円		千円		千円		千円		千円		千円		千円
平成 23 年 2月	51,773	108,369,502	25,440	73,314,978	25,440	73,314,978			4,783	1,767,959	4,783	1,767,959			1,818	3,796,546	1,056	2,657,025	762	1,139,521
3月	51,381	107,555,377	25,198	72,649,253	25,198	72,649,253			4,732	1,747,701	4,732	1,747,701			1,807	3,779,366	1,051	2,645,946	756	1,133,421
4月	51,078	106,395,695	25,029	71,896,057	25,029	71,896,057			4,681	1,719,534	4,681	1,719,534			1,795	3,719,205	1,048	2,606,072	747	1,113,133
5月	50,709	105,631,600	24,810	71,275,218	24,810	71,275,218			4,631	1,703,323	4,631	1,703,323			1,786	3,705,186	1,044	2,600,893	742	1,104,294
6月	50,243	104,650,653	24,531	70,495,438	24,531	70,495,438			4,583	1,685,283	4,583	1,685,283			1,769	3,674,219	1,035	2,581,279	734	1,092,940
7月	49,854	103,877,048	24,293	69,872,074	24,293	69,872,074			4,529	1,661,072	4,529	1,661,072			1,763	3,661,245	1,030	2,571,544	733	1,089,701

注　遺族年金の「計」は、寡婦年金、かん夫年金及び遺児年金を含むため、「職務上」と「職務外」の合計には一致しない。

（新規裁定）

月別	遺族年金						通算遺族年金		合計		老齢年金					
	計		職務上		職務外						計		退職		在職	
	件数	年金額	件数	年金額	件数	年金額	件数	年金額	件数	年金額	件数	年金額	件数	年金額	件数	年金額
		千円		千円		千円		千円		千円		千円		千円		千円
平成 23 年 2月	18,671	29,219,001	6,350	14,740,561	11,841	14,035,933	1,061	271,018	44	65,103	24	59,048	24	59,048		
3月	18,591	29,109,790	6,333	14,704,720	11,780	13,964,450	1,053	269,267	29	31,282	12	23,896	12	23,896		
4月	18,527	28,794,249	6,312	14,493,159	11,740	13,864,958	1,046	266,651	17	16,210	6	14,333	6	14,333		
5月	18,442	28,683,175	6,290	14,451,312	11,681	13,799,493	1,040	264,697	24	28,469	11	25,238	11	25,238		
6月	18,328	28,533,378	6,264	14,398,075	11,601	13,710,454	1,032	262,334	34	46,574	19	43,928	19	43,928		
7月	18,244	28,422,013	6,242	14,353,689	11,542	13,646,296	1,025	260,643	21	24,163	9	21,400	9	21,400		

月別	通算老齢年金						障害年金						遺族年金						通算遺族年金	
	計		退職		在職		計		職務上		職務外		計		職務上		職務外			
	件数	年金額	件数	年金額	件数	年金額	件数	年金額	件数	年金額	件数	年金額	件数	年金額	件数	年金額	件数	年金額	件数	年金額
		千円		千円		千円		千円		千円		千円		千円		千円		千円		千円
平成 23 年 2月	17	2,856	17	2,856									2	2,883			2	2,883	1	316
3月	12	1,671	12	1,671			2	3,277			2	3,277	2	2,197			2	2,197	1	241
4月	10	1,722	9	1,588	1	134													1	155
5月	12	2,835	11	2,541	1	295													1	396
6月	15	2,646	15	2,646																
7月	11	2,673	9	1,727	2	946													1	90

第５表(続)　月別年金種別別年金受給者状況（新法厚生年金保険）

(月末現在)

月別	合計			老齢厚生年金											
				計									基礎または定額あり		
							退職			在職			計		
	件数	年金額	(別掲)基礎年金額	件数	年金額	(別掲)基礎年金額	件数	年金額	(別掲)基礎年金額	件数	年金額	(別掲)基礎年金額	件数	年金額	(別掲)基礎年金額
		千円	千円		千円	千円		千円	千円		千円	千円		千円	千円
平成 23 年 2月	25,992,251	21,810,973,302	11,425,972,818	21,640,171	17,403,127,760	11,165,576,240	19,332,473	14,942,401,212	10,532,977,523	2,307,698	2,460,726,547	632,598,717	18,663,621	15,533,795,225	11,165,576,240
3月	26,117,600	21,860,284,780	11,473,803,156	21,748,247	17,435,276,322	11,211,519,787	19,419,706	14,962,240,021	10,572,463,362	2,328,541	2,473,036,302	639,056,426	18,732,626	15,534,482,106	11,211,519,787
4月	26,224,745	21,842,933,786	11,449,685,135	21,843,801	17,421,836,724	11,200,153,244	19,498,347	14,940,244,191	10,559,337,974	2,345,454	2,481,592,533	640,815,271	18,819,212	15,524,376,459	11,200,153,244
5月	26,345,475	21,967,765,012	11,484,280,526	21,954,179	17,537,012,223	11,233,580,580	19,651,597	15,091,167,528	10,612,467,961	2,302,582	2,445,844,695	621,112,619	18,929,899	15,627,187,124	11,233,580,580
6月	26,466,551	22,047,797,526	11,527,687,308	22,052,966	17,594,779,764	11,274,419,407	19,717,538	15,113,129,316	10,648,409,979	2,335,428	2,481,650,448	626,009,428	19,025,778	15,690,058,227	11,274,419,407
7月	26,551,780	22,110,928,667	11,573,045,191	22,123,224	17,644,097,799	11,317,762,273	19,777,127	15,146,922,764	10,688,130,041	2,346,097	2,497,175,035	629,632,232	19,119,610	15,754,128,358	11,317,762,273

月別	老齢厚生年金														
	基礎または定額あり						基礎及び定額なし		(再掲) 65歳以上本来						
	基礎繰上げあり			基礎繰上げなし					計			退職			
	件数	年金額	(別掲)基礎年金額	件数	年金額	(別掲)基礎年金額	件数	年金額	件数	年金額	(別掲)基礎年金額	件数	年金額	(別掲)基礎年金額
		千円	千円		千円	千円		千円		千円	千円		千円	千円
平成 23 年 2月	1,378,068	479,830,235	673,419,143	17,285,553	15,053,964,990	10,492,157,097	2,976,550	1,869,332,535	15,501,547	12,686,970,719	10,769,794,694	14,629,601	11,625,428,209	10,173,207,473
3月	1,389,633	483,802,576	679,676,490	17,342,993	15,050,679,530	10,531,843,297	3,015,621	1,900,794,216	15,561,204	12,718,073,754	10,810,990,449	14,681,772	11,647,748,346	10,208,791,929
4月	1,399,386	485,730,145	682,295,895	17,419,826	15,038,646,314	10,517,857,349	3,024,589	1,897,460,265	15,602,783	12,686,296,213	10,796,337,132	14,718,806	11,614,988,380	10,193,052,481
5月	1,408,884	490,216,204	687,708,385	17,521,015	15,136,970,920	10,545,872,195	3,024,280	1,909,825,098	15,645,655	12,708,547,412	10,825,698,452	14,789,208	11,663,436,660	10,241,951,235
6月	1,418,533	494,168,506	693,544,111	17,607,245	15,195,889,721	10,580,875,296	3,027,188	1,904,721,537	15,700,784	12,734,119,751	10,863,173,255	14,838,075	11,682,727,949	10,275,000,452
7月	1,427,046	497,487,679	698,782,543	17,692,564	15,256,640,679	10,618,979,730	3,003,614	1,889,969,441	15,760,200	12,764,578,539	10,903,988,008	14,892,889	11,708,957,746	10,312,425,314

月別	老齢厚生年金												老齢相当		
	(再掲) 65歳以上本来			(再掲) 特別支給									計		
	在職			計			退職			在職					
	件数	年金額	(別掲)基礎年金額	件数	年金額	(別掲)基礎年金額	件数	年金額	(別掲)基礎年金額	件数	年金額	(別掲)基礎年金額	件数	年金額	(別掲)基礎年金額
		千円	千円		千円	千円		千円	千円		千円	千円		千円	千円
平成 23 年 2月	871,946	1,061,542,510	596,587,222	5,938,769	4,505,090,087	197,599,047	4,525,215	3,137,767,491	184,313,558	1,413,554	1,367,322,595	13,285,489	11,842,917	15,434,358,941	6,319,618,308
3月	879,432	1,070,325,407	602,198,520	5,985,182	4,504,225,502	200,022,790	4,558,730	3,134,138,917	186,428,289	1,426,452	1,370,086,585	13,594,501	11,890,632	15,456,708,139	6,343,602,600
4月	883,977	1,071,307,833	603,284,651	6,037,198	4,521,472,811	201,889,632	4,598,860	3,144,440,465	188,074,812	1,438,338	1,377,032,346	13,814,820	11,934,310	15,441,436,044	6,335,349,351
5月	856,447	1,045,110,752	583,747,217	6,103,255	4,612,805,605	204,563,641	4,680,050	3,245,223,702	190,696,596	1,423,205	1,367,581,903	13,867,045	12,003,740	15,546,882,697	6,353,366,216
6月	862,709	1,051,391,802	588,172,803	6,145,840	4,644,021,686	206,982,014	4,696,138	3,247,074,629	192,679,955	1,449,702	1,396,947,058	14,302,059	12,045,630	15,595,002,643	6,374,352,024
7月	867,311	1,055,620,793	591,562,694	6,155,605	4,661,834,116	208,587,549	4,699,886	3,253,666,231	194,035,186	1,455,719	1,408,167,885	14,552,363	12,077,244	15,637,029,359	6,397,221,200

第５表(続)　月別年金種別別年金受給者状況（新法厚生年金保険）

月別	老齢相当						通老相当								
	退職			在職			計			退職			在職		
	件数	年金額	(別掲)基礎年金額	件数	年金額	(別掲)基礎年金額	件数	年金額	(別掲)基礎年金額	件数	年金額	(別掲)基礎年金額	件数	年金額	(別掲)基礎年金額
		千円	千円		千円	千円		千円	千円		千円	千円		千円	千円
平成 23 年 2月	9,988,360	13,108,657,141	5,804,597,978	1,854,557	2,325,701,800	515,020,330	9,797,254	1,968,768,819	4,845,957,932	9,344,113	1,833,744,072	4,728,379,545	453,141	135,024,747	117,578,387
3月	10,019,766	13,119,936,133	5,823,241,755	1,870,866	2,336,772,007	520,360,845	9,857,615	1,978,568,183	4,867,917,188	9,399,940	1,842,303,888	4,749,221,607	457,675	136,264,295	118,695,581
4月	10,050,683	13,096,793,064	5,813,325,018	1,883,627	2,344,642,981	522,024,334	9,909,491	1,980,400,679	4,864,803,893	9,447,664	1,843,451,127	4,746,012,956	461,827	136,949,552	118,790,937
5月	10,149,722	13,234,685,721	5,842,411,142	1,854,018	2,312,196,977	510,955,074	9,950,439	1,990,129,525	4,880,214,364	9,501,875	1,856,481,807	4,770,056,819	448,564	133,647,718	110,157,545
6月	10,166,374	13,248,932,884	5,859,471,084	1,879,256	2,346,069,759	514,880,940	10,007,336	1,999,777,121	4,900,067,383	9,551,164	1,864,196,432	4,788,938,895	456,172	135,580,689	111,128,488
7月	10,189,853	13,276,247,165	5,879,333,893	1,887,391	2,360,782,194	517,887,307	10,045,980	2,007,068,440	4,920,541,073	9,587,274	1,870,675,599	4,808,796,148	458,706	136,392,841	111,744,925

(新規裁定)

月別	障害厚生年金			遺族厚生年金			合計			老齢厚生年金					
										計			退職		
	件数	年金額	(別掲)基礎年金額	件数	年金額	(別掲)基礎年金額	件数	年金額	(別掲)基礎年金額	件数	年金額	(別掲)基礎年金額	件数	年金額	(別掲)基礎年金額
		千円	千円		千円	千円		千円	千円		千円	千円		千円	千円
平成 23 年 2月	309,220	217,549,762	177,147,990	4,042,860	4,190,295,780	83,248,588	181,504	103,019,013	12,445,714	142,639	64,219,184	9,193,818	105,993	38,893,662	7,954,377
3月	310,585	218,473,640	177,995,293	4,058,768	4,206,534,818	84,288,076	155,593	86,573,592	10,152,729	123,903	54,898,876	7,589,620	91,347	32,529,698	6,504,789
4月	311,265	218,043,762	177,021,116	4,069,679	4,203,053,300	72,510,775	136,454	75,298,540	8,386,113	109,077	47,778,032	6,534,206	80,101	28,310,643	5,502,394
5月	311,836	218,344,489	177,536,850	4,079,460	4,212,408,301	73,163,096	113,722	64,515,517	7,065,689	91,044	42,136,924	5,305,382	67,964	26,473,576	4,574,329
6月	313,483	219,741,070	178,753,214	4,100,102	4,233,276,692	74,514,687	173,861	100,485,180	11,143,714	134,758	61,557,950	8,082,260	98,117	36,271,288	6,886,607
7月	314,675	220,581,590	179,678,033	4,113,881	4,246,249,278	75,604,885	121,678	69,532,044	8,743,630	93,829	42,392,594	6,251,529	68,628	25,136,810	5,321,243

月別	老齢厚生年金													
	計			基礎または定額あり									基礎及び定額なし	
	在職			計			基礎繰上げあり			基礎繰上げなし				
	件数	年金額	(別掲)基礎年金額	件数	年金額	(別掲)基礎年金額	件数	年金額	(別掲)基礎年金額	件数	年金額	(別掲)基礎年金額	件数	年金額
		千円	千円		千円	千円		千円	千円		千円	千円		千円
平成 23 年 2月	36,646	25,325,522	1,239,441	24,736	10,946,785	9,193,818	8,071	3,173,469	3,480,660	16,665	7,773,316	5,713,158	117,903	53,272,399
3月	32,556	22,369,177	1,084,831	21,091	9,089,945	7,589,620	6,640	2,463,921	2,877,730	14,451	6,626,023	4,711,890	102,812	45,808,931
4月	28,976	19,467,389	1,031,812	19,237	8,360,043	6,534,206	5,444	2,048,817	2,344,850	13,793	6,311,225	4,189,356	89,840	39,417,989
5月	23,080	15,663,348	731,053	16,956	8,074,459	5,305,382	4,802	1,820,070	2,085,711	12,154	6,254,390	3,219,671	74,088	34,062,465
6月	36,641	25,286,662	1,195,653	25,130	11,549,370	8,082,260	6,706	2,472,559	2,919,769	18,424	9,076,811	5,162,492	109,628	50,008,580
7月	25,201	17,255,784	930,286	19,144	8,405,480	6,251,529	4,937	1,889,767	2,141,518	14,207	6,515,714	4,110,011	74,685	33,987,114

第５表(続)　月別年金種別別年金受給者状況（新法厚生年金保険）

月別	老齢厚生年金														
	（再掲）65歳以上本来									（再掲）特別支給					
	計			退職			在職			計			退職		
	件数	年金額	(別掲)基礎年金額	件数	年金額	(別掲)基礎年金額	件数	年金額	(別掲)基礎年金額	件数	年金額	(別掲)基礎年金額	件数	年金額	(別掲)基礎年金額
		千円	千円		千円	千円		千円	千円		千円	千円		千円	千円
平成 23 年 2月	9,241	2,278,234	5,491,151	7,745	1,024,992	4,612,822	1,496	1,253,242	878,330	133,165	61,825,462	3,480,162	98,065	37,817,781	3,163,588
3月	7,645	1,886,606	4,513,138	6,301	785,382	3,732,839	1,344	1,101,225	780,299	116,053	52,926,723	2,877,730	84,895	31,724,544	2,623,442
4月	6,889	1,844,823	3,990,829	5,614	714,955	3,252,089	1,275	1,129,869	738,740	101,972	45,825,464	2,344,850	74,334	27,567,322	2,109,093
5月	5,430	1,460,883	3,123,383	4,506	689,425	2,602,601	924	771,458	520,782	85,500	40,623,230	2,085,250	63,367	25,756,471	1,894,846
6月	8,605	2,330,068	5,024,868	7,041	985,110	4,131,935	1,564	1,344,958	892,933	125,986	59,145,102	2,919,156	90,950	35,254,028	2,650,020
7月	6,804	1,770,791	4,014,567	5,587	759,342	3,303,240	1,217	1,011,448	711,328	86,903	40,565,076	2,141,518	62,938	24,346,508	1,939,194

月別	老齢厚生年金			老齢相当									通老相当		
	（再掲）特別支給			計			退職			在職			計		
	在職														
	件数	年金額	(別掲)基礎年金額	件数	年金額	(別掲)基礎年金額	件数	年金額	(別掲)基礎年金額	件数	年金額	(別掲)基礎年金額	件数	年金額	(別掲)基礎年金額
		千円	千円		千円	千円		千円	千円		千円	千円		千円	千円
平成 23 年 2月	35,100	24,007,681	316,574	61,872	53,475,841	2,197,461	33,756	29,844,422	1,417,533	28,116	23,631,418	779,928	80,767	10,743,343	6,996,357
3月	31,158	21,202,179	254,288	52,782	45,412,676	1,728,629	28,100	24,632,744	1,062,181	24,682	20,779,932	666,447	71,121	9,486,199	5,860,992
4月	27,638	18,258,142	235,757	45,981	39,371,621	1,577,132	24,448	21,312,774	902,847	21,533	18,058,848	674,285	63,096	8,406,411	4,957,074
5月	22,133	14,866,759	190,404	39,611	35,236,171	1,296,421	22,506	20,702,121	823,612	17,105	14,534,050	472,809	51,433	6,900,754	4,008,961
6月	35,036	23,891,074	269,136	57,778	51,095,004	1,885,698	30,692	27,645,531	1,121,756	27,086	23,449,474	763,943	76,980	10,462,946	6,196,562
7月	23,965	16,218,568	202,324	39,929	35,089,910	1,467,283	21,520	19,124,823	884,780	18,409	15,965,087	582,503	53,900	7,302,684	4,784,246

月別	通老相当						障害厚生年金			遺族厚生年金		
	退職			在職								
	件数	年金額	(別掲)基礎年金額	件数	年金額	(別掲)基礎年金額	件数	年金額	(別掲)基礎年金額	件数	年金額	(別掲)基礎年金額
		千円	千円		千円	千円		千円	千円		千円	千円
平成 23 年 2月	72,237	9,049,240	6,536,844	8,530	1,694,104	459,514	4,501	3,366,724	2,087,935	34,364	35,433,105	1,163,961
3月	63,247	7,896,954	5,442,608	7,874	1,589,245	418,384	3,087	2,375,125	1,504,414	28,603	29,299,591	1,058,695
4月	55,653	6,997,870	4,599,547	7,443	1,408,541	357,528	2,297	1,781,653	1,036,510	25,080	25,738,855	815,396
5月	45,458	5,771,456	3,750,717	5,975	1,129,298	258,244	2,333	1,737,332	1,068,873	20,345	20,641,262	691,434
6月	67,425	8,625,757	5,764,852	9,555	1,837,189	431,710	3,707	2,777,668	1,700,028	35,396	36,149,562	1,361,426
7月	47,108	6,011,987	4,436,463	6,792	1,290,697	347,783	2,954	2,189,849	1,372,961	24,895	24,949,602	1,119,141

第５表(続)　月別年金種別別年金受給者状況（旧共済組合計）

(月末現在)

月　別	合　計			退　職　年　金			通　算　退　職　年　金			障　害　年　金			遺　族　年　金			通算遺族年金	
	件数	年金額	(別掲)基礎年金額	件数	年金額	(別掲)基礎年金額	件数	年金額	(別掲)基礎年金額	件数	年金額	(別掲)基礎年金額	件数	年金額	(別掲)基礎年金額	件数	年金額
		千円	千円		千円	千円		千円	千円		千円	千円		千円	千円		千円
平成 23 年 2月	639,432	931,543,804	79,608,425	392,659	724,780,503	77,894,857	98,517	27,078,255	1,046,712	5,178	5,722,411	588,685	141,818	173,653,569	78,171	1,260	309,066
3月	636,715	926,170,966	79,612,466	390,801	720,373,421	77,901,340	98,311	26,961,694	1,042,685	5,155	5,689,841	590,269	141,196	172,838,754	78,171	1,252	307,255
4月	634,058	917,767,284	79,250,822	389,214	713,796,013	77,581,111	97,980	26,711,909	1,036,811	5,122	5,627,958	584,473	140,501	171,328,730	48,428	1,241	302,675
5月	631,671	913,134,226	79,175,068	387,589	710,010,127	77,509,835	97,760	26,634,603	1,036,276	5,098	5,585,734	581,317	139,987	170,602,500	47,639	1,237	301,261
6月	628,465	907,210,858	79,074,654	385,503	705,257,694	77,415,923	97,450	26,505,054	1,032,220	5,065	5,535,044	578,872	139,221	169,614,537	47,639	1,226	298,529
7月	626,201	902,854,181	79,024,055	384,019	701,743,109	77,368,209	97,251	26,407,753	1,030,351	5,042	5,506,802	578,872	138,665	168,898,881	46,624	1,224	297,637

第５表(続)　月別年金種別別年金受給者状況（旧共済組合計　旧法分）

(月末現在)

月　別	合　計		退　職　年　金					減　額　退　職　年　金					通　算　退　職　年　金				
			計	退　職		在　職		計	退　職		在　職		計	退　職		在　職	
	件数	年金額	件数	件数	年金額	件数	年金額	件数	件　数	年金額	件数	年金額	件数	件数	年金額	件数	年金額
		千円			千円		千円			千円		千円			千円		千円
平成 23 年 2月	257,206	539,568,061	141,427	141,129	354,660,434	298	395,338	56,170	56,076	119,220,070	94	98,143	9,029	9,029	4,343,479		
3月	255,339	535,456,826	140,190	139,893	351,529,279	297	393,988	55,917	55,824	118,650,780	93	97,685	8,947	8,947	4,301,275		
4月	253,683	529,897,533	139,128	138,833	347,524,701	295	389,757	55,732	55,640	117,764,629	92	96,435	8,831	8,831	4,229,769		
5月	252,027	526,298,923	138,040	137,754	344,795,203	286	378,376	55,527	55,435	117,310,978	92	96,627	8,751	8,751	4,189,359		
6月	250,068	522,006,922	136,749	136,470	341,522,720	279	367,845	55,261	55,170	116,730,051	91	95,798	8,658	8,658	4,147,674		
7月	248,553	518,721,178	135,751	135,474	339,033,873	277	365,256	55,063	54,973	116,276,183	90	95,004	8,585	8,585	4,109,327		

月　別	障　害　年　金					遺　族　年　金					通算遺族年金	
	計	職務上		職務外		計	職務上		職務外			
	件数	件数	年金額	件数	年金額	件数	件　数	年金額	件数	年金額	件数	年金額
			千円		千円			千円		千円		千円
平成 23 年 2月	2,344	67	78,646	2,277	3,703,511	46,976	258	234,687	46,718	56,524,687	1,260	309,066
3月	2,329	66	76,191	2,263	3,680,398	46,704	258	234,687	46,446	56,185,289	1,252	307,255
4月	2,313	65	74,842	2,248	3,641,458	46,438	256	231,939	46,182	55,641,331	1,241	302,675
5月	2,296	65	74,842	2,231	3,604,215	46,176	255	231,062	45,921	55,317,000	1,237	301,261
6月	2,270	65	74,842	2,205	3,558,229	45,904	255	231,062	45,649	54,980,171	1,226	298,529
7月	2,254	65	74,842	2,189	3,534,038	45,676	253	229,325	45,423	54,705,694	1,224	297,637

第５表(続)　月別年金種別別年金受給者状況（旧共済組合計　新法分）

(月末現在)

月別	合計			退職共済年金										
				計							特別支給			
							退職		在職		計		退職	
	件数	年金額	(別掲)基礎年金額	件数	年金額	(別掲)基礎年金額	件数	年金額	件数	年金額	件数	年金額	件数	年金額
		千円	千円		千円	千円		千円		千円		千円		千円
平成 23 年 2月	382,226	391,975,743	79,608,425	284,550	273,141,294	78,941,569	278,942	268,601,314	5,608	4,539,980	6,827	7,005,449	5,599	5,552,412
3月	381,376	390,714,139	79,612,466	284,058	272,362,109	78,944,025	278,518	267,883,020	5,540	4,479,089	6,652	6,823,825	5,462	5,418,332
4月	380,375	387,869,751	79,250,822	283,503	270,502,632	78,617,921	278,047	266,119,565	5,456	4,383,067	6,548	6,687,449	5,389	5,327,412
5月	379,644	386,835,303	79,175,068	283,031	269,874,188	78,546,112	277,798	265,686,984	5,233	4,187,204	6,450	6,585,531	5,334	5,274,480
6月	378,397	385,203,936	79,074,654	282,285	268,898,658	78,448,143	277,118	264,800,196	5,167	4,098,462	6,302	6,434,342	5,207	5,146,436
7月	377,648	384,133,003	79,024,055	281,871	268,271,219	78,398,560	276,791	264,260,777	5,080	4,010,442	6,153	6,272,395	5,089	5,024,140

月別	退職共済年金												
	特別支給		(再掲)繰上げ支給						本来支給			(再掲)減額あり	
	在職		計		退職		在職						
	件数	年金額	件数	年金額	件数	年金額	件数	年金額	件数	年金額	(別掲)基礎年金額	件数	年金額
		千円		千円		千円		千円		千円	千円		千円
平成 23 年 2月	1,228	1,453,037	4,536	3,966,637	4,024	3,481,813	512	484,824	277,723	266,135,845	78,884,067	79,546	89,814,533
3月	1,190	1,405,493	4,399	3,842,505	3,907	3,376,137	492	466,369	277,406	265,538,284	78,887,768	79,530	89,671,169
4月	1,159	1,360,037	4,316	3,748,427	3,838	3,298,377	478	450,050	276,955	263,815,183	78,560,763	79,531	89,195,551
5月	1,116	1,311,051	4,242	3,681,728	3,783	3,250,055	459	431,673	276,581	263,288,658	78,491,445	79,472	89,037,232
6月	1,095	1,287,906	4,125	3,571,373	3,685	3,157,819	440	413,554	275,983	262,464,317	78,391,649	79,362	88,795,877
7月	1,064	1,248,255	4,026	3,481,652	3,599	3,080,969	427	400,682	275,718	261,998,823	78,343,786	79,350	88,667,591

月別	退職共済年金												
	退年相当							通退相当					
	計			退職		在職		計			退職		在職
	件数	年金額	(別掲)基礎年金額	件数	年金額	件数	年金額	件数	年金額	(別掲)基礎年金額	件数	年金額	件数	年金額
		千円	千円		千円		千円		千円	千円		千円		千円
平成 23 年 2月	195,062	250,406,517	77,894,857	191,148	246,229,544	3,914	4,176,973	89,488	22,734,777	1,046,712	87,794	22,371,770	1,694	363,007
3月	194,694	249,701,689	77,901,340	190,825	245,582,854	3,869	4,118,835	89,364	22,660,419	1,042,685	87,693	22,300,166	1,671	360,254
4月	194,354	248,020,492	77,581,111	190,538	243,986,976	3,816	4,033,516	89,149	22,482,140	1,036,811	87,509	22,132,589	1,640	349,551
5月	194,022	247,428,944	77,509,835	190,370	243,578,092	3,652	3,850,852	89,009	22,445,244	1,036,276	87,428	22,108,893	1,581	336,352
6月	193,493	246,541,279	77,415,923	189,904	242,775,711	3,589	3,765,568	88,792	22,357,379	1,032,220	87,214	22,024,485	1,578	332,894
7月	193,205	245,972,793	77,368,209	189,682	242,291,727	3,523	3,681,066	88,666	22,298,426	1,030,351	87,109	21,969,051	1,557	329,375

月別	障害共済年金							遺族共済年金						
	計			職務上		職務外		計			職務上		職務外	
	件数	年金額	(別掲)基礎年金額	件数	年金額	件数	年金額	件数	年金額	(別掲)基礎年金額	件数	年金額	件数	年金額
		千円	千円		千円		千円		千円	千円		千円		千円
平成 23 年 2月	2,834	1,940,254	588,685	148	122,797	2,686	1,817,457	94,842	116,894,195	78,171	278	240,766	94,564	116,653,429
3月	2,826	1,933,252	590,269	148	122,797	2,678	1,810,455	94,492	116,418,779	78,171	279	241,416	94,213	116,177,363
4月	2,809	1,911,658	584,473	147	121,275	2,662	1,790,383	94,063	115,455,461	48,428	279	241,574	93,784	115,213,887
5月	2,802	1,906,676	581,317	145	120,092	2,657	1,786,585	93,811	115,054,438	47,639	278	240,514	93,533	114,813,924
6月	2,795	1,901,974	578,872	145	120,309	2,650	1,781,664	93,317	114,403,304	47,639	277	239,869	93,040	114,163,435
7月	2,788	1,897,922	578,872	145	120,309	2,643	1,777,613	92,989	113,963,862	46,624	278	240,069	92,711	113,723,794

第６表　都道府県別保険料徴収状況

都道府県別	保険料徴収状況（年度累計）			
	徴収決定済額	収納済額	不納欠損額	収納未済額
	千円	千円	千円	千円
平成 23 年 2月	21,580,243,273	21,014,458,840	29,545,172	536,239,260
3月	23,243,520,697	22,632,147,153	40,714,326	570,659,219
4月	1,090,563,637	273,844,966	705,138	816,013,534
5月	3,839,510,134	3,252,282,915	1,772,729	585,454,490
6月	5,505,155,873	4,912,295,725	3,743,693	589,116,454
7月	6,565,861,181	5,436,659,946	5,584,198	1,123,617,036
北海道	185,078,677	153,328,060	279,553	31,471,064
青森	39,274,762	32,005,500	109,719	7,159,543
岩手	47,077,176	31,966,782	24,274	15,086,120
宮城	103,331,026	65,546,920	69,967	37,714,139
秋田	27,532,999	25,130,426	6,979	2,395,595
山形	37,366,899	33,139,464	7,699	4,219,735
福島	83,545,014	53,808,895	39,513	29,696,605
茨城	94,540,548	75,044,756	216,761	19,279,031
栃木	63,917,148	54,697,472	245,847	8,973,829
群馬	68,327,384	61,750,667	109,686	6,467,031
埼玉	175,531,935	150,591,126	175,668	24,765,141
千葉	133,937,930	113,418,622	132,104	20,387,205
東京	2,200,763,193	1,806,705,899	452,118	393,605,176
神奈川	307,538,684	258,236,529	40,062	49,262,092
新潟	111,234,113	89,121,916	216,795	21,895,402
富山	50,907,512	44,968,774	15,944	5,922,794
石川	43,460,791	38,465,467	92,266	4,903,058
福井	29,736,448	26,571,522	25,786	3,139,140
山梨	27,763,436	23,432,891	11,014	4,319,531
長野	79,899,290	71,843,317	25,198	8,030,775
岐阜	76,244,946	65,783,511	54,373	10,407,062
静岡	151,815,535	132,502,225	228,811	19,084,499
愛知	417,193,136	350,820,697	326,012	66,046,427
三重	60,785,967	50,805,285	65,233	9,915,450
滋賀	43,020,780	36,070,090	29,577	6,921,114
京都	106,538,716	93,924,645	42,637	12,571,435
大阪	636,774,796	513,291,800	1,107,552	122,375,445
兵庫	189,386,002	158,802,517	181,601	30,401,883
奈良	29,003,608	25,028,194	20,230	3,955,183
和歌山	25,998,320	22,488,602	34,060	3,475,658
鳥取	16,929,842	14,958,277	46,975	1,924,590
島根	22,955,975	20,477,473	15,902	2,462,601
岡山	71,487,447	60,590,268	140,964	10,756,215
広島	130,785,684	105,054,539	301,497	25,429,648
山口	48,560,726	42,088,252	49,829	6,422,645
徳島	24,789,543	21,027,224	57,723	3,704,597
香川	40,812,933	36,137,504	23,967	4,651,461
愛媛	51,053,111	44,947,931	25,578	6,079,602
高知	23,932,058	19,904,885	36,558	3,990,615
福岡	209,327,587	175,403,953	162,567	33,761,066
佐賀	25,309,998	21,141,308	51,058	4,117,631
長崎	42,514,282	35,187,138	38,178	7,288,966
熊本	50,034,831	43,572,479	75,532	6,386,819
大分	37,728,172	30,787,805	44,034	6,896,333
宮崎	34,872,748	30,325,961	74,310	4,472,476
鹿児島	50,112,389	42,362,686	36,882	7,712,821
沖縄	37,127,082	33,399,690	15,606	3,711,785

注　徴収決定済額は、前年度からの繰越額（４月分　295,733,723千円・５月分　181,324,632千円）を含む。

第７表　月別一時金状況

（ 厚生年金保険 ）

月　　別	合　　計		障　害　手　当　金		脱　退　手　当　金		脱　退　一　時　金	
	件　数	金　額	件　数	金　額	件　数	金　額	件　数	金　額
		千円		千円		千円		千円
平成 23 年 2月	8,854	2,722,619	33	46,314	706	75,276	8,115	2,601,029
3月	9,103	2,753,323	30	45,218	640	77,784	8,433	2,630,321
4月	6,078	1,806,216	21	32,549	918	105,128	5,139	1,668,539
5月	6,066	1,737,895	13	18,743	571	66,600	5,482	1,652,552
6月	6,639	1,814,837	29	42,669	636	63,606	5,974	1,708,562
7月	7,006	1,924,871	27	41,840	666	78,837	6,313	1,804,195

第８表　都道府県別適用状況

都道府県別	被保険者数														付加年金被保険者数
	総数			第１号被保険者			任意加入被保険者			(再掲) 60～64歳任意加入	(再掲) 65歳以上任意加入	第３号被保険者			
	合計	男子	女子	合計	男子	女子	合計	男子	女子			合計	男子	女子	
平成 23 年 2月	29,426,923	10,019,204	19,407,719	19,033,700	9,799,025	9,234,675	342,492	106,585	235,907	282,872	12,866	10,050,731	113,594	9,937,137	843,260
3月	29,428,431	10,029,298	19,399,133	19,037,636	9,808,015	9,229,621	344,583	107,246	237,337	285,029	12,805	10,046,212	114,037	9,932,175	845,789
4月	29,059,398	9,862,252	19,197,146	18,735,068	9,641,521	9,093,547	343,879	107,620	236,259	284,524	12,665	9,980,451	113,111	9,867,340	870,858
5月	28,971,559	9,814,450	19,157,109	18,647,806	9,592,370	9,055,436	343,253	107,722	235,531	284,023	12,553	9,980,500	114,358	9,866,142	893,352
6月	28,965,646	9,812,374	19,153,272	18,631,346	9,588,946	9,042,400	342,689	107,812	234,877	283,448	12,480	9,991,611	115,616	9,875,995	903,985
7月	28,929,608	9,805,761	19,123,847	18,613,878	9,582,462	9,031,416	341,497	107,692	233,805	282,377	12,447	9,974,233	115,607	9,858,626	907,363
北海道	1,292,783	418,036	874,747	816,940	407,220	409,720	21,217	5,605	15,612	19,425	579	454,626	5,211	449,415	61,870
青森	321,380	124,891	196,489	234,467	122,329	112,138	2,790	1,065	1,725	2,482	142	84,123	1,497	82,626	8,980
岩手	273,846	101,436	172,410	189,484	99,208	90,276	2,563	858	1,705	2,261	67	81,799	1,370	80,429	9,790
宮城	545,004	191,576	353,428	364,803	188,630	176,173	3,845	1,228	2,617	3,121	216	176,356	1,718	174,638	16,136
秋田	214,070	79,146	134,924	148,139	77,449	70,690	1,633	599	1,034	1,425	66	64,298	1,098	63,200	7,053
山形	215,831	83,333	132,498	153,952	81,797	72,155	1,108	392	716	876	42	60,771	1,144	59,627	9,225
福島	426,500	155,426	271,074	292,586	152,656	139,930	2,540	1,012	1,528	2,093	152	131,374	1,758	129,616	11,599
茨城	706,867	252,944	453,923	472,660	249,245	223,415	6,350	2,023	4,327	5,221	273	227,857	1,676	226,181	17,629
栃木	464,219	161,039	303,180	305,215	158,549	146,666	3,169	1,167	2,002	2,516	185	155,835	1,323	154,512	12,525
群馬	458,652	161,000	297,652	302,553	158,462	144,091	3,312	1,198	2,114	2,733	144	152,787	1,340	151,447	14,851
埼玉	1,727,397	579,750	1,147,647	1,081,163	568,978	512,185	20,543	6,613	13,930	16,691	932	625,691	4,159	621,532	46,412
千葉	1,461,133	481,989	979,144	900,827	472,754	428,073	19,430	5,532	13,898	15,756	657	540,876	3,703	537,173	56,729
東京	3,163,092	1,166,597	1,996,495	2,166,744	1,138,188	1,028,556	50,200	17,615	32,585	36,121	1,813	946,148	10,794	935,354	114,301
神奈川	2,129,001	674,072	1,454,929	1,278,794	659,866	618,928	29,473	8,818	20,655	23,410	908	820,734	5,388	815,346	64,977
新潟	450,138	158,362	291,776	296,974	155,242	141,732	3,694	1,141	2,553	3,113	70	149,470	1,979	147,491	16,815
富山	189,134	63,014	126,120	118,520	61,759	56,761	2,040	638	1,402	1,732	58	68,574	617	67,957	8,442
石川	222,980	78,204	144,776	146,282	76,499	69,783	2,096	722	1,374	1,761	87	74,602	983	73,619	5,532
福井	143,871	50,850	93,021	94,526	49,843	44,683	1,185	432	753	990	40	48,160	575	47,585	4,707
山梨	190,772	69,782	120,990	129,778	68,528	61,250	1,287	519	768	978	88	59,707	735	58,972	4,267
長野	432,858	150,450	282,408	281,148	147,469	133,679	3,514	1,256	2,258	2,832	101	148,196	1,725	146,471	13,358
岐阜	453,916	144,237	309,679	281,371	141,708	139,663	3,690	1,100	2,590	3,009	128	168,855	1,429	167,426	12,162
静岡	809,276	267,295	541,981	510,344	263,147	247,197	5,698	1,958	3,740	4,320	244	293,234	2,190	291,044	26,122
愛知	1,701,785	511,926	1,189,859	997,163	502,780	494,383	14,452	4,357	10,095	11,783	531	690,170	4,789	685,381	38,338
三重	397,041	123,040	274,001	240,639	120,474	120,165	3,796	1,138	2,658	3,257	115	152,606	1,428	151,178	11,947
滋賀	304,538	92,414	212,124	178,273	90,552	87,721	2,182	643	1,539	1,751	52	124,083	1,219	122,864	9,373
京都	590,739	201,726	389,013	386,202	195,434	190,768	9,325	2,890	6,435	8,022	331	195,212	3,402	191,810	19,982
大阪	2,138,466	726,994	1,411,472	1,396,387	707,532	688,855	30,764	9,392	21,372	26,592	1,476	711,315	10,070	701,245	58,862
兵庫	1,292,375	396,063	896,312	781,249	386,087	395,162	16,880	4,796	12,084	14,380	544	494,246	5,180	489,066	41,184
奈良	335,195	103,614	231,581	205,691	100,779	104,912	4,910	1,232	3,678	4,263	105	124,594	1,603	122,991	10,705
和歌山	238,741	82,317	156,424	160,602	80,431	80,171	2,456	742	1,714	2,148	97	75,683	1,144	74,539	6,833
鳥取	112,908	42,424	70,484	77,868	41,091	36,777	1,135	400	735	972	32	33,905	933	32,972	3,382
島根	117,983	41,784	76,199	77,484	40,592	36,892	834	307	527	702	34	39,665	885	38,780	2,439
岡山	381,192	121,906	259,286	232,792	118,476	114,316	4,300	1,281	3,019	3,708	131	144,100	2,149	141,951	13,173
広島	608,628	188,013	420,615	366,708	183,258	183,450	7,464	2,092	5,372	6,464	232	234,456	2,663	231,793	19,547
山口	288,916	89,090	199,826	174,134	86,997	87,137	3,215	897	2,318	2,787	85	111,567	1,196	110,371	8,387
徳島	158,606	57,394	101,212	107,768	55,351	52,417	2,067	772	1,295	1,840	89	48,771	1,271	47,500	4,197
香川	196,022	64,345	131,677	121,625	62,574	59,051	2,168	672	1,496	1,898	53	72,229	1,099	71,130	6,135
愛媛	312,028	105,411	206,617	200,943	102,714	98,229	3,377	1,017	2,360	2,957	130	107,708	1,680	106,028	9,671
高知	151,952	61,212	90,740	111,579	58,628	52,951	2,443	893	1,550	2,222	90	37,930	1,691	36,239	4,952
福岡	1,155,289	383,858	771,431	737,923	372,840	365,083	14,842	4,452	10,390	13,046	510	402,524	6,566	395,958	31,646
佐賀	177,805	64,959	112,846	121,104	63,300	57,804	1,336	462	874	1,117	39	55,365	1,197	54,168	5,439
長崎	321,592	116,255	205,337	220,775	113,604	107,171	3,402	1,165	2,237	2,966	136	97,415	1,486	95,929	9,465
熊本	403,318	150,560	252,758	282,962	146,934	136,028	3,664	1,244	2,420	3,128	113	116,692	2,382	114,310	15,306
大分	237,025	76,183	160,842	146,192	73,938	72,254	2,955	904	2,051	2,653	117	87,878	1,341	86,537	6,607
宮崎	251,236	93,971	157,265	175,345	91,219	84,126	2,932	1,138	1,794	2,612	102	72,959	1,614	71,345	9,815
鹿児島	372,212	128,963	243,249	241,207	125,126	116,081	4,295	1,549	2,746	3,811	152	126,710	2,288	124,422	11,077
沖縄	391,296	167,910	223,386	303,993	162,225	141,768	4,926	1,766	3,160	4,432	159	82,377	3,919	78,458	5,419

第８表(続)　都道府県別適用状況

都道府県別	資格取得者数													
	総数			第１号被保険者			(再掲)学生の新規加入	(再掲)20歳到達による新規加入	任意加入被保険者			第３号被保険者		
	合計	男子	女子	合計	男子	女子			合計	男子	女子	合計	男子	女子
平成 23 年 2月	438,149	156,292	281,857	332,319	149,427	182,892	24,551	56,314	8,755	2,850	5,905	97,075	4,015	93,060
3月	479,521	175,483	304,038	369,896	168,015	201,881	27,517	59,379	10,287	3,249	7,038	99,338	4,219	95,119
4月	585,827	198,637	387,190	465,685	190,241	275,444	25,910	55,118	11,040	3,854	7,186	109,102	4,542	104,560
5月	596,845	199,253	397,592	449,090	190,018	259,072	32,584	59,343	9,754	3,345	6,409	138,001	5,890	132,111
6月	546,303	189,959	356,344	408,222	181,351	226,871	31,237	59,331	8,981	3,052	5,929	129,100	5,556	123,544
7月	439,193	161,297	277,896	347,382	155,019	192,363	26,998	57,257	7,424	2,576	4,848	84,387	3,702	80,685
北海道	24,795	9,438	15,357	19,437	9,138	10,299	109	3,383	516	145	371	4,842	155	4,687
青森	4,314	1,546	2,768	3,361	1,464	1,897	207	603	91	34	57	862	48	814
岩手	5,257	2,087	3,170	4,319	2,024	2,295	390	344	63	19	44	875	44	831
宮城	10,740	4,067	6,673	8,722	3,977	4,745	153	1,467	105	34	71	1,913	56	1,857
秋田	3,391	1,261	2,130	2,691	1,208	1,483	253	409	26	8	18	674	45	629
山形	3,965	1,472	2,493	3,265	1,427	1,838	419	322	33	9	24	667	36	631
福島	10,151	3,854	6,297	8,435	3,754	4,681	535	902	78	31	47	1,638	69	1,569
茨城	9,909	3,649	6,260	8,112	3,574	4,538	833	1,056	125	34	91	1,672	41	1,631
栃木	6,429	2,394	4,035	5,178	2,333	2,845	518	741	79	29	50	1,172	32	1,140
群馬	6,104	2,369	3,735	4,896	2,302	2,594	538	823	79	28	51	1,129	39	1,090
埼玉	23,856	9,095	14,761	19,249	8,812	10,437	1,345	3,896	419	163	256	4,188	120	4,068
千葉	20,029	7,240	12,789	15,718	6,985	8,733	1,374	3,056	420	144	276	3,891	111	3,780
東京	44,768	16,545	28,223	35,876	15,854	20,022	1,750	7,072	996	400	596	7,896	291	7,605
神奈川	30,754	11,370	19,384	24,312	10,984	13,328	196	6,061	585	210	375	5,857	176	5,681
新潟	7,252	2,797	4,455	5,880	2,715	3,165	1,003	469	94	23	71	1,278	59	1,219
富山	3,552	1,283	2,269	2,886	1,248	1,638	388	290	43	11	32	623	24	599
石川	3,665	1,352	2,313	2,880	1,297	1,583	476	329	65	23	42	720	32	688
福井	2,682	1,019	1,663	2,186	991	1,195	267	228	29	12	17	467	16	451
山梨	2,782	1,067	1,715	2,154	1,013	1,141	223	391	25	9	16	603	45	558
長野	6,662	2,508	4,154	5,197	2,403	2,794	557	720	96	40	56	1,369	65	1,304
岐阜	6,721	2,515	4,206	5,367	2,444	2,923	767	493	105	27	78	1,249	44	1,205
静岡	12,192	4,538	7,654	9,628	4,414	5,214	1,258	1,040	139	52	87	2,425	72	2,353
愛知	23,041	8,008	15,033	17,906	7,745	10,161	2,336	2,250	337	100	237	4,798	163	4,635
三重	5,635	1,868	3,767	4,379	1,799	2,580	403	704	97	29	68	1,159	40	1,119
滋賀	4,544	1,627	2,917	3,555	1,579	1,976	382	619	50	16	34	939	32	907
京都	9,007	3,363	5,644	7,073	3,178	3,895	2	1,925	183	69	114	1,751	116	1,635
大阪	30,779	11,104	19,675	23,732	10,572	13,160	1,492	4,515	546	191	355	6,501	341	6,160
兵庫	19,065	6,795	12,270	15,130	6,525	8,605	1,767	2,370	322	100	222	3,613	170	3,443
奈良	3,792	1,181	2,611	2,708	1,094	1,614	417	82	87	24	63	997	63	934
和歌山	3,064	1,141	1,923	2,520	1,105	1,415	292	344	65	17	48	479	19	460
鳥取	2,094	877	1,217	1,777	842	935	146	195	30	10	20	287	25	262
島根	2,007	753	1,254	1,526	705	821	280	119	30	14	16	451	34	417
岡山	6,225	2,311	3,914	4,850	2,188	2,662	275	926	110	38	72	1,265	85	1,180
広島	9,920	3,361	6,559	7,579	3,211	4,368	897	1,049	161	53	108	2,180	97	2,083
山口	4,259	1,464	2,795	3,277	1,380	1,897	426	367	101	34	67	881	50	831
徳島	2,601	960	1,641	2,092	902	1,190	243	243	50	20	30	459	38	421
香川	3,164	1,151	2,013	2,505	1,105	1,400	307	233	46	11	35	613	35	578
愛媛	4,620	1,713	2,907	3,601	1,633	1,968	498	495	92	32	60	927	48	879
高知	2,905	1,120	1,785	2,358	1,027	1,331	3	501	72	22	50	475	71	404
福岡	19,267	6,811	12,456	14,971	6,496	8,475	1,327	2,170	314	109	205	3,982	206	3,776
佐賀	2,908	1,048	1,860	2,274	984	1,290	209	324	31	11	20	603	53	550
長崎	4,429	1,637	2,792	3,502	1,566	1,936	397	452	68	28	40	859	43	816
熊本	6,168	2,239	3,929	4,951	2,148	2,803	379	730	85	27	58	1,132	64	1,068
大分	3,668	1,310	2,358	2,805	1,251	1,554	396	317	56	24	32	807	35	772
宮崎	4,230	1,562	2,668	3,252	1,480	1,772	249	379	48	22	26	930	60	870
鹿児島	5,802	1,979	3,823	4,362	1,865	2,497	244	769	98	30	68	1,342	84	1,258
沖縄	6,029	2,448	3,581	4,948	2,278	2,670	72	1,084	134	60	74	947	110	837

第８表(続)　都道府県別適用状況

都道府県別	資格喪失者数											
	総数			第１号被保険者			任意加入被保険者			第３号被保険者		
	合計	男子	女子	合計	男子	女子	合計	男子	女子	合計	男子	女子
平成 23 年 2月	444,921	152,630	292,291	337,925	146,446	191,479	7,961	2,525	5,436	99,035	3,659	95,376
3月	478,041	165,401	312,640	365,988	159,036	206,952	8,197	2,589	5,608	103,856	3,776	100,080
4月	954,895	365,698	589,197	768,287	356,749	411,538	11,745	3,481	8,264	174,863	5,468	169,395
5月	684,702	247,066	437,636	536,369	239,180	297,189	10,381	3,243	7,138	137,952	4,643	133,309
6月	552,248	192,054	360,194	424,715	184,794	239,921	9,545	2,962	6,583	117,988	4,298	113,690
7月	475,253	167,923	307,330	364,874	161,516	203,358	8,616	2,696	5,920	101,763	3,711	98,052
北海道	26,627	10,374	16,253	20,443	10,030	10,413	510	146	364	5,674	198	5,476
青森	5,530	2,120	3,410	4,420	2,048	2,372	62	26	36	1,048	46	1,002
岩手	6,040	2,426	3,614	4,764	2,349	2,415	60	21	39	1,216	56	1,160
宮城	11,510	4,082	7,428	8,898	3,981	4,917	131	44	87	2,481	57	2,424
秋田	3,953	1,480	2,473	3,044	1,406	1,638	49	24	25	860	50	810
山形	4,239	1,616	2,623	3,396	1,555	1,841	34	11	23	809	50	759
福島	9,395	3,392	6,003	7,187	3,275	3,912	77	26	51	2,131	91	2,040
茨城	10,477	3,775	6,702	8,048	3,664	4,384	150	55	95	2,279	56	2,223
栃木	7,370	2,742	4,628	5,699	2,665	3,034	79	30	49	1,592	47	1,545
群馬	6,875	2,617	4,258	5,366	2,538	2,828	71	28	43	1,438	51	1,387
埼玉	24,713	8,577	16,136	18,729	8,330	10,399	488	143	345	5,496	104	5,392
千葉	22,539	7,740	14,799	17,168	7,463	9,705	536	165	371	4,835	112	4,723
東京	46,479	16,616	29,863	36,988	15,955	21,033	1,161	396	765	8,330	265	8,065
神奈川	31,060	10,523	20,537	23,817	10,143	13,674	693	225	468	6,550	155	6,395
新潟	7,927	3,080	4,847	6,104	2,963	3,141	140	43	97	1,683	74	1,609
富山	3,967	1,407	2,560	3,105	1,359	1,746	72	25	47	790	23	767
石川	4,042	1,426	2,616	3,049	1,363	1,686	62	28	34	931	35	896
福井	2,761	959	1,802	2,174	937	1,237	22	7	15	565	15	550
山梨	3,125	1,203	1,922	2,512	1,173	1,339	35	11	24	578	19	559
長野	7,337	2,602	4,735	5,580	2,508	3,072	120	36	84	1,637	58	1,579
岐阜	7,683	2,778	4,905	5,973	2,700	3,273	108	28	80	1,602	50	1,552
静岡	13,394	4,691	8,703	10,251	4,544	5,707	161	53	108	2,982	94	2,888
愛知	24,602	8,180	16,422	18,772	7,947	10,825	354	92	262	5,476	141	5,335
三重	6,091	2,007	4,084	4,607	1,916	2,691	124	35	89	1,360	56	1,304
滋賀	4,907	1,637	3,270	3,658	1,584	2,074	68	16	52	1,181	37	1,144
京都	9,783	3,418	6,365	7,597	3,259	4,338	226	72	154	1,960	87	1,873
大阪	34,207	11,709	22,498	26,150	11,239	14,911	721	212	509	7,336	258	7,078
兵庫	20,433	6,729	13,704	15,370	6,477	8,893	392	99	293	4,671	153	4,518
奈良	5,030	1,611	3,419	3,717	1,550	2,167	99	27	72	1,214	34	1,180
和歌山	3,530	1,242	2,288	2,656	1,164	1,492	131	39	92	743	39	704
鳥取	2,265	765	1,500	1,678	719	959	34	8	26	553	38	515
島根	2,425	867	1,558	1,793	826	967	21	8	13	611	33	578
岡山	6,852	2,370	4,482	5,205	2,257	2,948	102	38	64	1,545	75	1,470
広島	10,676	3,460	7,216	7,807	3,291	4,516	232	62	170	2,637	107	2,530
山口	4,947	1,587	3,360	3,643	1,519	2,124	116	25	91	1,188	43	1,145
徳島	2,769	966	1,803	2,101	908	1,193	51	23	28	617	35	582
香川	3,447	1,224	2,223	2,604	1,148	1,456	63	25	38	780	51	729
愛媛	5,267	1,944	3,323	4,052	1,856	2,196	74	25	49	1,141	63	1,078
高知	2,659	1,027	1,632	2,061	944	1,117	67	25	42	531	58	473
福岡	21,030	7,127	13,903	16,122	6,819	9,303	358	102	256	4,550	206	4,344
佐賀	3,245	1,159	2,086	2,498	1,101	1,397	33	8	25	714	50	664
長崎	5,176	1,956	3,220	3,924	1,884	2,040	84	21	63	1,168	51	1,117
熊本	6,881	2,533	4,348	5,264	2,414	2,850	98	33	65	1,519	86	1,433
大分	4,110	1,370	2,740	3,005	1,313	1,692	67	16	51	1,038	41	997
宮崎	4,605	1,696	2,909	3,534	1,606	1,928	63	30	33	1,008	60	948
鹿児島	6,399	2,234	4,165	4,758	2,093	2,665	113	44	69	1,528	97	1,431
沖縄	6,874	2,879	3,995	5,583	2,733	2,850	104	40	64	1,187	106	1,081

注　　任意加入被保険者の資格喪失には、第３号被保険者への切替の者も含まれている。

第８表(続)　都道府県別適用状況

都道府県別	保険料免除・学生納付特例・若年者納付猶予被保険者数										
	免　除　者　数							学生納付特例者数		若年納付猶予者数	
		(免除率)	法定免除	申請免除(全額)	申請免除(3/4)	申請免除(半額)	申請免除(1/4)		(特例率)		(猶予率)
平成 23 年 2月	3,824,072	20.1	1,258,234	2,156,084	229,824	128,534	51,396	1,601,303	8.4	365,633	1.9
3月	3,913,729	20.6	1,263,104	2,214,666	243,151	137,023	55,785	1,659,407	8.7	375,890	2.0
4月	4,024,542	21.5	1,267,180	2,290,895	257,944	147,360	61,163	380,555	2.0	390,141	2.1
5月	4,069,786	21.8	1,269,841	2,317,748	265,536	152,459	64,202	797,003	4.3	400,951	2.2
6月	4,137,943	22.2	1,276,044	2,360,780	274,350	158,818	67,951	980,951	5.3	411,507	2.2
7月	2,217,685	11.9	1,280,383	920,059	10,119	5,358	1,766	1,121,250	6.0	153,150	0.8
北海道	141,085	17.3	91,080	48,600	782	490	133	44,007	5.4	7,109	0.9
青森	27,199	11.6	20,442	5,690	723	269	75	9,917	4.2	199	0.1
岩手	27,367	14.4	16,317	11,050				6,360	3.4	1,268	0.7
宮城	29,738	8.2	22,038	7,650	32	13	5	18,006	4.9	1,537	0.4
秋田	26,504	17.9	13,231	13,079	137	42	15	7,415	5.0	1,532	1.0
山形	20,212	13.1	10,998	8,723	313	139	39	8,889	5.8	1,423	0.9
福島	39,520	13.5	20,744	18,776				12,438	4.3	3,153	1.1
茨城	40,244	8.5	23,532	16,712				26,766	5.7	1,971	0.4
栃木	28,855	9.5	18,347	10,508				17,079	5.6	1,523	0.5
群馬	34,425	11.4	16,605	17,279	320	156	65	17,597	5.8	2,999	1.0
埼玉	86,734	8.0	53,463	32,876	208	128	59	66,300	6.1	9,155	0.8
千葉	60,387	6.7	45,703	14,318	208	98	60	57,774	6.4	3,473	0.4
東京	158,948	7.3	109,347	49,592	3	5	1	122,677	5.7	14,417	0.7
神奈川	107,839	8.4	75,120	32,712	2	3	2	71,487	5.6	10,467	0.8
新潟	40,408	13.6	23,684	15,724	589	294	117	20,214	6.8	3,688	1.2
富山	12,570	10.6	8,078	4,176	192	95	29	8,582	7.2	650	0.5
石川	16,822	11.5	9,313	7,115	236	116	42	11,830	8.1	1,120	0.8
福井	11,418	12.1	6,023	5,288	63	36	8	6,269	6.6	1,251	1.3
山梨	14,723	11.3	7,374	7,074	176	73	26	9,326	7.2	1,190	0.9
長野	31,124	11.1	18,644	12,115	223	114	28	15,174	5.4	1,961	0.7
岐阜	23,290	8.3	14,911	8,265	71	33	10	16,282	5.8	1,390	0.5
静岡	38,765	7.6	29,854	8,440	275	140	56	30,951	6.1	1,878	0.4
愛知	94,537	9.5	53,274	41,072	101	64	26	56,417	5.7	9,248	0.9
三重	19,271	8.0	16,165	2,966	83	46	11	13,693	5.7	413	0.2
滋賀	19,698	11.0	10,551	8,802	201	105	39	14,491	8.1	2,192	1.2
京都	41,019	10.6	29,649	11,319	22	17	12	30,303	7.8	2,314	0.6
大阪	209,628	15.0	109,417	100,174	16	14	7	80,004	5.7	13,843	1.0
兵庫	108,447	13.9	56,114	51,705	308	240	80	61,188	7.8	7,802	1.0
奈良	23,455	11.4	12,786	10,669				16,250	7.9	1,443	0.7
和歌山	32,303	20.1	10,898	20,844	321	177	63	9,847	6.1	2,910	1.8
鳥取	11,324	14.5	6,689	4,483	92	43	17	5,364	6.9	554	0.7
島根	11,920	15.4	7,839	3,723	217	105	36	5,683	7.3	658	0.8
岡山	24,690	10.6	19,263	5,316	78	25	8	15,127	6.5	639	0.3
広島	51,642	14.1	31,081	19,421	662	361	117	27,638	7.5	3,530	1.0
山口	29,071	16.7	15,086	13,660	199	87	39	11,131	6.4	2,040	1.2
徳島	19,649	18.2	10,057	9,565	16	7	4	7,923	7.4	888	0.8
香川	16,063	13.2	8,776	7,250	20	8	9	8,686	7.1	933	0.8
愛媛	43,028	21.4	18,440	24,354	137	62	35	12,740	6.3	3,121	1.6
高知	22,548	20.2	11,637	10,860	25	22	4	6,317	5.7	1,378	1.2
福岡	130,350	17.7	66,580	60,911	1,685	904	270	54,067	7.3	8,977	1.2
佐賀	15,725	13.0	9,123	6,088	307	154	53	7,707	6.4	645	0.5
長崎	38,591	17.5	22,206	16,378	4	1	2	12,459	5.6	1,806	0.8
熊本	50,267	17.8	22,528	27,367	218	113	41	16,331	5.8	3,714	1.3
大分	27,397	18.7	13,641	13,696	30	23	7	9,483	6.5	2,647	1.8
宮崎	36,704	20.9	14,930	20,791	557	347	79	9,612	5.5	2,285	1.3
鹿児島	44,060	18.3	25,831	17,968	145	95	21	11,596	4.8	1,764	0.7
沖縄	78,121	25.7	22,974	54,915	122	94	16	11,853	3.9	4,052	1.3

第９表　都道府県別年金受給権者状況　（総計）

（月末現在）

都道府県別	合計		老齢年金							通算老齢年金				障害年金		遺族年金	
			件数						年金額	件数			年金額				
			合計	5年年金以外				5年年金									
					(再掲)基礎のみ・旧国年												
					繰上げ	本来	繰下げ			合計	繰上げ	本来					
	件数	年金額												件数	年金額	件数	年金額
		千円							千円				千円		千円		千円
平成 23 年 2月	28,812,175	18,818,422,564	25,593,477	25,560,058	3,583,112	4,657,685	99,509	33,419	16,740,313,310	1,094,408	453,832	640,576	241,864,921	1,836,398	1,622,876,927	287,892	213,367,406
3月	28,857,396	18,859,476,351	25,641,594	25,608,828	3,567,506	4,654,347	99,810	32,766	16,778,479,964	1,085,865	450,022	635,843	240,113,470	1,839,275	1,625,378,319	290,662	215,504,598
4月	28,853,796	18,784,438,780	25,676,776	25,644,530	3,555,761	4,651,891	100,130	32,246	16,739,158,758	1,078,810	446,824	631,986	237,725,642	1,841,658	1,618,700,264	256,552	188,854,116
5月	28,882,162	18,811,958,131	25,708,511	25,676,797	3,543,327	4,647,253	100,256	31,714	16,764,606,928	1,071,756	443,629	628,127	236,279,637	1,843,632	1,620,898,801	258,263	190,172,765
6月	28,918,430	18,849,820,347	25,747,393	25,716,372	3,526,868	4,643,295	100,446	31,021	16,796,620,711	1,062,164	439,295	622,869	234,330,728	1,847,020	1,625,979,056	261,853	192,889,852
7月	28,965,365	18,892,624,598	25,795,106	25,764,603	3,514,371	4,641,152	100,528	30,503	16,833,887,785	1,055,262	436,170	619,092	232,923,839	1,850,116	1,630,672,490	264,881	195,140,484
北海道	1,335,012	869,451,642	1,168,598	1,167,368	88,994	295,876	5,375	1,230	755,131,805	46,195	13,008	33,187	10,820,256	107,563	94,112,772	12,656	9,386,809
青森	370,144	227,372,342	328,354	328,047	86,279	53,008	1,017	307	197,257,275	9,382	5,623	3,759	1,908,832	27,943	25,055,749	4,465	3,150,486
岩手	372,039	241,356,543	328,597	328,220	73,946	65,561	1,480	377	210,746,227	11,275	5,804	5,471	2,347,021	28,099	25,348,295	4,068	2,914,999
宮城	531,715	336,997,847	474,449	474,046	106,225	73,840	1,591	403	298,284,966	16,434	8,582	7,852	3,432,005	34,755	30,801,875	6,077	4,479,002
秋田	333,368	208,525,909	298,706	298,453	73,048	49,287	934	253	185,837,717	10,972	6,581	4,391	2,309,688	20,558	18,138,850	3,132	2,239,654
山形	345,344	219,052,260	306,720	306,379	78,134	40,286	946	341	194,958,224	13,999	8,312	5,687	2,744,478	21,431	19,061,210	3,194	2,288,349
福島	514,995	326,746,593	457,517	457,010	111,762	67,606	1,082	507	289,340,559	18,119	10,180	7,939	3,558,016	33,622	29,661,270	5,737	4,186,748
茨城	671,021	426,022,350	607,843	607,278	156,527	87,020	2,175	565	383,522,739	18,462	10,211	8,251	3,931,065	37,893	33,661,139	6,823	4,907,407
栃木	463,109	293,945,770	415,463	415,147	100,225	55,395	1,255	316	262,283,253	14,501	8,575	5,926	2,907,223	28,654	25,462,128	4,491	3,293,166
群馬	487,665	318,329,252	435,877	435,387	82,739	63,677	1,624	490	284,200,177	17,116	9,602	7,514	3,482,332	30,001	27,242,768	4,671	3,403,975
埼玉	1,433,907	924,811,107	1,310,676	1,309,630	186,518	177,543	4,124	1,046	843,018,103	36,264	17,109	19,155	7,758,506	74,438	64,592,411	12,529	9,442,086
千葉	1,288,674	837,884,324	1,174,114	1,172,876	176,311	194,695	4,803	1,238	761,162,367	34,610	14,511	20,099	7,668,331	68,530	60,533,814	11,420	8,519,812
東京	2,482,140	1,606,045,037	2,232,706	2,228,054	210,175	443,368	16,176	4,652	1,447,830,514	92,180	24,672	67,508	22,204,224	138,406	121,781,913	18,848	14,228,386
神奈川	1,740,289	1,144,319,007	1,574,915	1,573,651	141,917	272,173	6,817	1,264	1,036,549,388	56,162	20,649	35,513	13,075,106	95,238	84,099,703	13,974	10,594,810
新潟	630,087	413,195,423	557,848	557,228	108,176	78,795	1,725	620	368,327,177	25,791	15,230	10,561	5,088,929	40,308	35,308,588	6,140	4,470,729
富山	285,787	195,246,388	253,082	252,813	31,135	36,860	798	269	175,730,118	13,389	6,562	6,827	2,916,141	16,694	14,706,614	2,622	1,893,515
石川	273,244	185,293,969	240,441	240,156	26,382	37,859	628	285	164,576,661	11,782	4,623	7,159	2,712,682	18,381	16,109,066	2,640	1,895,560
福井	199,870	134,004,015	175,474	175,218	26,144	22,553	388	256	119,933,229	10,542	5,883	4,659	2,219,557	12,054	10,533,427	1,800	1,317,801
山梨	220,999	139,142,784	197,102	196,834	50,906	26,448	594	268	123,597,141	7,789	4,498	3,291	1,604,862	13,867	12,313,795	2,241	1,626,986
長野	582,893	389,513,217	511,130	510,420	71,756	80,510	1,513	710	347,246,477	29,953	13,362	16,591	6,276,817	36,994	32,418,451	4,816	3,571,472
岐阜	507,125	338,515,693	453,884	453,602	65,734	75,276	1,415	282	305,335,613	19,471	8,168	11,303	4,180,162	28,985	25,531,759	4,785	3,468,158
静岡	905,116	601,636,119	807,563	806,759	115,694	109,972	2,801	804	541,804,099	36,469	17,803	18,666	7,601,283	53,169	46,442,161	7,915	5,788,576
愛知	1,487,556	983,825,380	1,346,931	1,345,958	140,955	208,773	5,664	973	893,763,797	46,033	18,698	27,335	9,862,735	80,264	69,652,617	14,328	10,546,231
三重	448,812	302,596,735	400,156	399,853	46,911	77,102	1,104	303	272,003,826	17,804	6,766	11,038	4,030,704	26,938	23,723,033	3,914	2,839,172
滋賀	301,991	200,169,393	268,060	267,767	36,399	36,038	590	293	179,214,837	12,775	6,342	6,433	2,753,720	18,366	16,137,592	2,790	2,063,244
京都	603,252	389,176,736	535,759	535,119	52,265	104,804	2,214	640	345,756,812	23,433	7,752	15,681	5,408,570	39,335	34,529,977	4,725	3,481,376
大阪	1,842,187	1,180,401,918	1,651,727	1,650,328	141,127	284,287	6,560	1,399	1,052,321,371	57,511	22,890	34,621	12,632,894	117,295	103,760,075	15,654	11,687,578
兵庫	1,250,902	815,772,170	1,117,192	1,116,181	106,066	208,020	4,795	1,011	732,747,571	50,057	19,027	31,030	11,248,201	72,605	63,582,072	11,048	8,194,327
奈良	334,363	215,360,517	300,440	299,979	47,983	61,649	1,368	461	193,457,443	11,651	5,697	5,954	2,514,392	19,490	17,321,336	2,782	2,067,346
和歌山	277,901	174,280,477	245,994	245,480	51,402	48,431	878	514	153,113,622	9,976	5,421	4,555	2,042,540	19,449	17,350,856	2,482	1,773,459
鳥取	153,768	102,466,760	133,537	133,374	18,362	23,890	263	163	90,517,608	8,327	3,411	4,916	1,771,829	10,441	9,112,210	1,463	1,065,113
島根	208,125	140,170,885	180,794	180,479	25,426	34,457	481	315	123,288,163	10,883	4,227	6,656	2,447,613	14,716	13,175,400	1,732	1,259,709
岡山	482,650	330,066,439	423,260	422,611	33,503	82,500	1,110	649	294,324,220	24,866	7,512	17,354	5,662,688	30,564	27,147,500	3,960	2,932,031
広島	664,304	448,825,338	583,351	582,684	34,123	116,440	1,572	667	400,056,797	32,755	8,344	24,411	7,621,568	42,500	36,921,405	5,698	4,225,568
山口	394,164	267,675,728	348,383	347,947	24,849	82,142	840	436	238,599,335	17,439	4,414	13,025	4,148,299	25,100	22,523,922	3,242	2,404,172
徳島	207,693	133,036,739	181,086	180,766	33,069	32,072	536	320	115,882,096	9,335	4,975	4,360	1,816,971	15,601	14,133,258	1,671	1,204,413
香川	254,209	173,679,265	222,130	221,755	16,515	48,725	709	375	154,757,864	13,880	3,774	10,106	3,161,094	16,064	14,195,548	2,135	1,564,758
愛媛	386,490	252,938,283	337,044	336,563	48,805	67,646	1,093	481	221,673,032	17,231	8,058	9,173	3,467,602	28,581	25,189,966	3,634	2,607,683
高知	218,001	139,229,926	190,440	190,080	25,558	42,954	644	360	121,737,003	9,595	3,850	5,745	2,105,370	16,159	14,088,125	1,807	1,299,427
福岡	1,070,082	696,734,290	937,771	936,768	87,610	196,784	3,307	1,003	608,947,520	41,907	14,339	27,568	9,600,351	79,793	70,313,990	10,611	7,872,429
佐賀	213,145	142,312,921	185,303	184,979	33,882	37,068	748	324	124,167,744	8,869	3,881	4,988	1,928,182	16,340	14,353,977	2,633	1,863,018
長崎	367,765	235,795,710	319,415	318,831	60,670	69,798	1,097	584	203,198,813	14,520	7,068	7,452	3,162,014	29,690	26,426,579	4,140	3,008,305
熊本	472,653	309,649,005	409,636	408,822	87,081	86,567	1,488	814	266,868,457	19,001	9,306	9,695	4,347,390	39,568	35,249,222	4,448	3,183,937
大分	315,528	201,407,376	277,347	276,741	48,455	55,884	1,011	606	176,810,295	12,886	6,739	6,147	2,728,512	22,730	19,989,262	2,565	1,879,307
宮崎	296,535	197,128,440	255,754	255,274	30,066	64,319	747	480	169,492,162	12,032	4,241	7,791	2,784,036	25,566	22,593,590	3,183	2,258,651
鹿児島	458,890	303,041,798	393,788	393,003	71,814	84,853	1,467	785	258,538,773	18,435	8,990	9,445	4,155,390	42,269	37,141,061	4,398	3,206,574
沖縄	260,967	172,210,582	221,145	221,085	41,928	75,748	841	60	139,723,183	3,116	869	2,247	754,919	32,931	28,986,531	3,775	2,745,949
その他	18,889	7,264,200	17,604	17,600	820	2,593	140	4	6,251,610	88	31	57	18,739	178	155,628	1,019	838,223

第９表(続)　都道府県別年金受給権者状況　（総計）

（新規裁定）

都道府県別	合計		老齢年金							通算老齢年金				障害年金		遺族年金	
			件数						年金額	件数			年金額				
			合計	5年年金以外				5年年金									
					（再掲）基礎のみ・旧国年												
					繰上げ	本来	繰下げ			合計	繰上げ	本来					
	件数	年金額												件数	年金額	件数	年金額
		千円							千円				千円		千円		千円
平成 23 年 2月	51,104	33,459,839	37,881	37,881	5,299	14,291	626		22,590,634	278		278	26,512	9,398	8,245,100	3,547	2,597,593
3月	42,527	27,743,591	31,659	31,659	4,982	11,580	519		18,771,876	238		238	41,067	7,474	6,572,114	3,156	2,358,535
4月	36,623	23,515,195	27,534	27,534	4,696	9,689	490		16,140,786	197		197	20,450	6,350	5,496,817	2,542	1,857,142
5月	30,127	19,340,891	22,032	22,032	4,041	7,270	303		12,727,584	198		198	31,069	5,794	5,022,269	2,103	1,559,968
6月	46,420	30,041,888	33,362	33,362	5,662	11,651	407		19,400,994	210		210	20,522	8,841	7,677,525	4,007	2,942,846
7月	36,518	23,779,652	26,025	26,025	3,882	9,918	266		15,338,513	232		232	36,412	6,801	5,909,333	3,460	2,495,394
北海道	2,150	1,406,363	1,624	1,624	130	745	15		991,530	20		20	3,110	362	309,858	144	101,866
青森	570	364,789	417	417	79	130	2		236,643	3		3	1,302	111	98,377	39	28,467
岩手	591	414,650	324	324	52	134	1		202,223					98	92,045	169	120,383
宮城	1,035	666,579	587	587	98	155	8		331,424	4		4	468	134	115,930	310	218,758
秋田	404	245,214	315	315	73	75	1		174,348	1		1	40	52	44,859	36	25,967
山形	473	277,784	379	379	81	56	1		204,055	1		1	191	67	58,646	26	14,892
福島	678	430,169	479	479	92	133	1		277,003	2		2	574	87	73,741	110	78,852
茨城	993	646,352	762	762	208	244	4		458,662	3		3	895	164	142,642	64	44,153
栃木	779	494,112	555	555	136	121	4		311,945	4		4	1,194	158	138,404	62	42,570
群馬	626	425,316	408	408	83	128	4		245,053	5		5	394	137	123,355	76	56,513
埼玉	1,878	1,221,008	1,400	1,400	225	499	18		820,971	8		8	1,284	347	304,398	123	94,355
千葉	1,921	1,262,194	1,373	1,373	214	557	18		819,430	15		15	2,380	366	314,694	167	125,691
東京	3,499	2,212,446	2,632	2,632	334	968	35		1,505,114	17		17	1,912	595	517,571	255	187,850
神奈川	2,130	1,392,063	1,503	1,503	171	668	16		876,698	20		20	2,718	466	406,565	141	106,082
新潟	612	407,319	437	437	101	134	3		266,599	4		4	349	98	84,982	73	55,389
富山	220	148,847	140	140	20	48	1		86,726	2		2	473	42	34,998	36	26,650
石川	330	232,737	223	223	45	84	4		145,454					77	65,003	30	22,280
福井	133	89,037	91	91	25	26			54,608	1		1	60	26	22,632	15	11,737
山梨	304	187,918	235	235	42	60			132,171	2		2	288	42	35,876	25	19,583
長野	481	322,404	309	309	49	98	1		183,228	2		2	634	115	100,615	55	37,926
岐阜	530	360,750	385	385	58	172	6		242,316	1		1	52	92	80,787	52	37,594
静岡	916	612,718	617	617	109	201	8		366,502	7		7	950	204	181,348	88	63,918
愛知	2,053	1,334,380	1,587	1,587	233	697	24		963,627	13		13	2,584	275	239,164	178	129,005
三重	480	318,916	329	329	44	157	4		207,599	15		15	1,504	95	81,524	41	28,290
滋賀	412	271,481	286	286	51	88			167,283	2		2	37	91	78,504	33	25,657
京都	803	503,217	608	608	65	235	11		345,688	5		5	661	139	120,778	51	36,090
大阪	2,296	1,429,441	1,734	1,734	235	699	21		976,083	12		12	1,605	349	301,255	201	150,498
兵庫	1,476	940,021	1,109	1,109	146	483	9		642,786	5		5	1,816	228	197,130	134	98,289
奈良	405	270,939	275	275	33	149	3		164,892	3		3	277	97	86,037	30	19,734
和歌山	384	249,857	315	315	66	127	3		191,497					56	49,058	13	9,303
鳥取	147	100,671	94	94	14	22			55,334	1		1	43	43	38,408	9	6,886
島根	136	95,398	77	77	18	29			46,708					48	40,126	11	8,565
岡山	420	285,275	270	270	15	122	2		168,710	1		1	56	87	75,694	62	40,815
広島	620	425,124	397	397	31	185	4		252,574	9		9	1,541	150	127,399	64	43,609
山口	418	300,236	258	258	21	130	1		168,110	4		4	265	117	101,109	39	30,752
徳島	218	140,854	155	155	20	58			88,887	4		4	701	44	39,761	15	11,506
香川	249	171,575	163	163	12	82	1		106,093	2		2	126	63	52,778	21	12,579
愛媛	424	286,015	299	299	45	113	1		182,429	2		2	291	96	82,700	27	20,595
高知	253	159,119	180	180	23	64	1		102,876	2		2	77	51	42,385	20	13,782
福岡	1,301	837,592	847	847	110	344	7		485,270	17		17	2,378	299	257,380	138	92,564
佐賀	238	159,629	179	179	25	59	3		109,077					47	41,593	12	8,958
長崎	376	248,222	259	259	38	109	2		155,793	3		3	274	79	67,884	35	24,271
熊本	547	377,722	355	355	67	144	2		220,927	2		2	268	137	118,295	53	38,232
大分	355	232,774	263	263	38	104	4		155,093					72	63,437	20	14,245
宮崎	355	236,854	224	224	28	78	3		132,845	3		3	771	87	77,091	41	26,148
鹿児島	415	292,088	276	276	25	112	4		178,526	4		4	1,384	87	73,713	48	38,465
沖縄	423	272,557	236	236	48	79	4		121,114	1		1	488	124	108,807	62	42,148
その他	61	18,926	55	55	6	13	1		15,992							6	2,934

第９表(続)　都道府県別年金受給権者状況　（総計）

（失　　権）

都道府県別	合計		老齢年金							通算老齢年金				障害年金		遺族年金	
			件数						年金額	件数			年金額				
			合計	5年年金以外	（再掲）基礎のみ・旧国年			5年年金									
					繰上げ	本来	繰下げ			合計	繰上げ	本来					
	件数	年金額												件数	年金額	件数	年金額
		千円							千円				千円		千円		千円
平成 23 年 2月	95,455	54,829,734	78,156	77,363	21,953	15,287	203	793	46,772,543	10,411	4,575	5,836	2,101,988	6,202	5,554,794	686	400,409
3月	80,958	46,568,828	66,473	65,818	18,552	13,202	189	655	39,922,144	8,955	3,885	5,070	1,828,264	5,032	4,528,461	498	289,960
4月	94,402	57,705,357	54,812	54,292	15,013	10,781	150	520	32,858,267	7,396	3,267	4,129	1,482,823	4,320	3,870,533	27,874	19,493,734
5月	68,715	39,772,932	56,670	56,137	15,349	10,865	158	533	34,201,740	7,341	3,234	4,107	1,498,733	4,199	3,758,966	505	313,494
6月	92,564	53,246,991	76,026	75,334	21,337	14,423	199	692	45,572,056	9,970	4,414	5,556	2,002,141	5,921	5,298,614	647	374,181
7月	68,438	39,462,099	56,514	55,996	15,310	11,144	166	518	33,996,731	7,265	3,183	4,082	1,467,943	4,105	3,671,083	554	326,342
北海道	3,122	1,830,378	2,524	2,486	434	734	8	38	1,512,961	306	107	199	67,256	264	233,155	28	17,006
青森	1,061	558,420	882	872	417	115		10	462,133	84	47	37	14,424	81	74,788	14	7,075
岩手	1,412	822,850	1,195	1,186	393	235	3	9	709,245	116	65	51	23,060	94	85,331	7	5,215
宮城	2,448	1,412,052	2,100	2,081	729	304	9	19	1,234,752	189	96	93	35,825	147	134,073	12	7,402
秋田	801	432,325	685	677	289	104		8	379,946	69	44	25	13,635	38	34,123	9	4,622
山形	904	495,710	762	759	329	112		3	430,511	81	50	31	14,559	52	46,304	9	4,336
福島	1,425	791,121	1,185	1,176	499	200	1	9	680,073	139	78	61	24,275	93	82,972	8	3,801
茨城	1,540	861,581	1,305	1,291	569	170	3	14	744,652	129	77	52	25,340	93	84,034	13	7,555
栃木	1,151	645,035	971	966	412	139	2	5	553,917	95	50	45	18,189	74	66,147	11	6,782
群馬	1,224	690,377	1,012	1,003	348	178	2	9	592,542	127	82	45	24,418	73	65,758	12	7,659
埼玉	2,824	1,629,833	2,379	2,360	656	322	5	19	1,431,713	270	139	131	53,324	145	127,231	30	17,565
千葉	2,888	1,675,030	2,461	2,441	720	405	6	20	1,473,513	255	112	143	52,055	147	132,784	25	16,678
東京	5,175	3,061,410	4,291	4,256	694	968	31	35	2,685,873	596	166	430	126,656	256	228,687	32	20,194
神奈川	3,803	2,272,073	3,200	3,168	562	592	9	32	2,013,770	406	143	263	87,154	172	155,288	25	15,861
新潟	1,567	875,656	1,300	1,285	499	203	3	15	759,435	166	112	54	28,779	94	84,309	7	3,133
富山	843	486,459	703	694	237	104	4	9	426,354	92	50	42	18,831	43	38,243	5	3,032
石川	654	377,935	524	522	130	123		2	320,119	78	28	50	16,451	40	35,385	12	5,981
福井	502	286,486	404	402	134	58	2	2	246,150	65	42	23	12,398	28	24,856	5	3,082
山梨	513	281,295	427	418	180	66		9	238,486	47	29	18	9,632	34	30,512	5	2,666
長野	1,365	774,544	1,083	1,072	335	226	1	11	649,219	180	80	100	37,011	91	81,811	11	6,503
岐阜	1,116	656,156	915	914	243	192	2	1	571,287	130	50	80	26,601	58	50,020	13	8,248
静岡	1,979	1,136,838	1,628	1,617	490	244	5	11	991,052	235	121	114	46,954	102	90,172	14	8,660
愛知	3,014	1,805,245	2,501	2,490	511	391	10	11	1,574,922	308	137	171	62,184	173	151,010	32	17,130
三重	1,005	593,229	840	829	209	182		11	522,023	111	39	72	23,607	48	43,915	6	3,684
滋賀	699	393,680	556	556	189	69	2		336,211	97	41	56	17,995	41	37,104	5	2,370
京都	1,402	817,770	1,135	1,129	251	263	4	6	691,417	162	58	104	36,109	92	82,140	13	8,104
大阪	4,042	2,323,536	3,350	3,334	583	600	12	16	2,025,659	444	183	261	86,739	221	196,792	27	14,346
兵庫	2,937	1,706,936	2,417	2,400	528	472	9	17	1,490,842	346	145	201	67,790	153	137,469	21	10,834
奈良	611	341,907	492	486	145	98		6	289,396	73	33	40	14,142	34	30,779	12	7,590
和歌山	691	392,994	580	574	204	91	5	6	337,337	60	31	29	10,758	42	39,357	9	5,542
鳥取	378	210,472	296	292	88	79		4	176,155	59	23	36	13,587	21	19,136	2	1,594
島根	564	324,030	463	455	137	114	1	8	278,507	68	28	40	14,485	33	31,038		
岡山	1,097	673,693	892	881	165	242	5	11	580,533	132	40	92	30,058	68	60,008	5	3,094
広島	1,476	871,225	1,145	1,133	159	319	1	12	724,280	213	60	153	43,981	110	97,964	8	5,001
山口	906	540,315	740	733	125	231	1	7	468,817	116	34	82	25,867	47	44,188	3	1,443
徳島	494	270,332	398	396	140	64	1	2	229,656	61	41	20	10,358	30	27,227	5	3,091
香川	623	376,040	506	502	92	145		4	323,403	71	19	52	13,606	39	35,344	7	3,689
愛媛	839	459,312	686	679	222	151	2	7	400,503	105	54	51	19,204	42	37,479	6	2,126
高知	461	263,504	380	375	101	91		5	227,265	50	22	28	9,623	28	25,248	3	1,368
福岡	2,803	1,613,856	2,271	2,252	494	534	5	19	1,363,531	316	111	205	66,692	195	172,229	21	11,404
佐賀	627	358,867	505	499	160	115	3	6	304,310	77	38	39	15,913	40	35,922	5	2,722
長崎	903	509,172	737	729	233	177	3	8	432,450	99	49	50	18,526	61	53,476	6	4,720
熊本	1,079	604,408	887	862	361	177	3	25	498,174	94	52	42	18,934	90	81,738	8	5,563
大分	885	485,124	748	738	299	134	2	10	423,553	78	50	28	13,005	46	40,891	13	7,675
宮崎	762	434,692	611	598	158	198	1	13	366,917	97	39	58	21,334	51	45,015	3	1,426
鹿児島	1,242	692,567	959	945	343	223		14	548,453	155	82	73	32,274	125	110,090	3	1,751
沖縄	545	323,929	469	469	114	189			268,797	18	6	12	4,347	56	49,543	2	1,242
その他	36	21,699	14	14		1			5,919							22	15,780

第９表(続)　都道府県別年金受給権者状況　（旧法拠出制年金）

（月末現在）　　（新規裁定）

都道府県別	合計		老齢年金		通算老齢年金		障害年金		遺族年金		合計		老齢年金		通算老齢年金		障害年金		遺族年金	
	件数	年金額	件数	年金額	件数	年金額	件数	年金額	件数	年金額	件数	年金額	件数	年金額	件数	年金額	件数	年金額	件数	年金額
		千円		千円		千円		千円		千円		千円		千円		千円		千円		千円
平成 23 年 2月	3,108,245	1,248,029,261	1,886,515	908,813,106	1,094,408	241,864,921	90,677	80,603,743	36,645	16,747,492	580	168,024	8	3,484	278	26,512	5	4,159	289	133,870
3月	3,078,633	1,236,280,380	1,866,095	899,384,985	1,085,865	240,113,470	90,056	80,047,696	36,617	16,734,228	530	182,157	21	10,770	238	41,067	9	7,129	262	123,192
4月	3,054,674	1,221,910,391	1,849,647	888,193,546	1,078,810	237,725,642	89,605	79,323,369	36,612	16,667,835	450	143,462	9	4,136	197	20,450	12	9,861	232	109,015
5月	3,030,413	1,212,341,158	1,833,043	880,564,330	1,071,756	236,279,637	89,090	78,868,613	36,524	16,628,578	384	120,290	16	8,561	198	31,069	3	2,367	167	78,293
6月	2,997,646	1,199,474,224	1,810,608	870,279,787	1,062,164	234,330,728	88,384	78,250,040	36,490	16,613,669	544	180,675	9	4,803	210	20,522	12	9,896	313	145,454
7月	2,973,739	1,190,063,980	1,794,121	862,707,709	1,055,262	232,923,839	87,907	77,833,870	36,449	16,598,562	499	162,714	14	6,579	232	36,412	3	2,367	250	117,357
北海道	132,725	58,049,435	79,621	41,872,950	46,195	10,820,256	5,078	4,511,591	1,831	844,638	31	8,416	3	1,419	20	3,110			8	3,886
青森	40,358	15,738,253	28,044	11,670,518	9,382	1,908,832	1,852	1,682,558	1,080	476,345	9	3,778			3	1,302			6	2,475
岩手	45,375	18,600,814	31,035	13,843,030	11,275	2,347,021	2,326	2,076,109	739	334,654	7	3,478							7	3,478
宮城	55,671	21,641,838	36,381	16,002,899	16,434	3,432,005	2,089	1,852,144	767	354,789	18	7,778			4	468			14	7,310
秋田	40,359	15,556,365	27,280	11,675,533	10,972	2,309,688	1,421	1,261,099	686	310,045	5	1,744			1	40			4	1,704
山形	46,742	17,847,479	30,520	13,364,953	13,999	2,744,478	1,652	1,467,955	571	270,094	6	2,590			1	191			5	2,399
福島	64,061	24,956,478	42,961	19,050,134	18,119	3,558,016	2,209	1,992,138	772	356,190	12	5,535			2	574			10	4,961
茨城	70,993	27,724,264	49,323	21,489,599	18,462	3,931,065	1,924	1,708,596	1,284	595,004	12	5,459			3	895			9	4,565
栃木	52,623	20,239,163	35,726	15,529,790	14,501	2,907,223	1,626	1,445,212	770	356,939	13	5,581			4	1,194			9	4,387
群馬	54,464	21,130,920	34,970	15,818,738	17,116	3,482,332	1,602	1,470,119	776	359,731	11	3,139			5	394			6	2,745
埼玉	100,365	37,481,620	60,157	26,904,283	36,264	7,758,506	2,437	2,133,505	1,507	685,326	13	3,496			8	1,284			5	2,213
千葉	101,130	39,345,563	62,616	28,885,218	34,610	7,668,331	2,294	2,052,487	1,610	739,527	24	6,508			15	2,380			9	4,128
東京	230,557	96,454,210	131,052	68,707,824	92,180	22,204,224	5,117	4,553,296	2,208	988,866	37	11,470	3	1,469	17	1,912	1	789	16	7,300
神奈川	120,558	45,710,522	60,850	29,992,758	56,162	13,075,106	2,340	2,099,063	1,206	543,594	32	8,073	2	808	20	2,718			10	4,546
新潟	80,194	30,267,600	50,697	22,327,172	25,791	5,088,929	2,728	2,398,511	978	452,988	11	3,931	1	750	4	349			6	2,832
富山	35,974	13,831,224	21,138	9,801,436	13,389	2,916,141	1,026	918,266	421	195,381	3	904			2	473			1	431
石川	33,017	13,738,465	19,572	9,741,327	11,782	2,712,682	1,180	1,055,652	483	228,804	1	567							1	567
福井	27,351	10,090,829	15,883	7,171,135	10,542	2,219,557	673	583,779	253	116,357	1	60			1	60				
山梨	29,873	11,670,947	20,985	9,260,107	7,789	1,604,862	717	629,337	382	176,642	4	1,250			2	288			2	962
長野	81,198	31,793,484	48,255	23,130,012	29,953	6,276,817	2,462	2,145,734	528	240,921	7	2,854			2	634			5	2,220
岐阜	54,019	21,677,427	32,137	15,715,202	19,471	4,180,162	1,604	1,406,423	807	375,640	5	1,787			1	52			4	1,734
静岡	96,761	36,893,698	56,459	26,482,799	36,469	7,601,283	2,561	2,219,832	1,272	589,784	16	5,319			7	950			9	4,369
愛知	114,762	44,107,371	64,050	31,034,970	46,033	9,862,735	2,665	2,289,561	2,014	920,105	27	9,226			13	2,584			14	6,642
三重	47,449	19,401,252	27,898	14,115,724	17,804	4,030,704	1,108	956,620	639	298,204	22	5,444			15	1,504	2	1,578	5	2,363
滋賀	32,494	12,249,443	18,599	8,657,014	12,775	2,753,720	817	700,566	303	138,142	2	37			2	37				
京都	57,793	23,733,710	31,945	16,486,002	23,433	5,408,570	1,787	1,559,439	628	279,699	8	1,983			5	661			3	1,322
大阪	136,199	52,101,421	73,586	35,731,130	57,511	12,632,894	3,316	2,943,404	1,786	793,994	25	7,706	1	404	12	1,605			12	5,697
兵庫	114,786	44,196,986	60,950	30,245,435	50,057	11,248,201	2,443	2,105,779	1,336	597,572	13	5,555	1	404	5	1,816			7	3,335
奈良	33,179	12,905,543	20,232	9,408,908	11,651	2,514,392	911	810,189	385	172,054	7	2,136			3	277			4	1,859
和歌山	35,237	14,048,179	23,457	10,610,147	9,976	2,042,540	1,309	1,171,467	495	224,026	1	462							1	462
鳥取	21,500	8,599,518	12,494	6,305,077	8,327	1,771,829	488	435,466	191	87,146	2	606			1	43			1	563
島根	31,240	13,034,735	19,203	9,643,748	10,883	2,447,613	919	833,943	235	109,431	1	556							1	556
岡山	61,280	25,642,248	34,194	18,155,535	24,866	5,662,688	1,829	1,643,086	391	180,939	4	1,510			1	56			3	1,455
広島	73,725	30,743,745	38,712	21,426,299	32,755	7,621,568	1,679	1,437,875	579	258,003	16	4,227	1	318	9	1,541			6	2,368
山口	44,142	19,188,458	25,168	13,833,314	17,439	4,148,299	1,171	1,044,972	364	161,873	8	2,205			4	265			4	1,940
徳島	27,757	10,431,878	17,233	7,660,153	9,335	1,816,971	907	823,598	282	131,156	6	1,713			4	701			2	1,012
香川	34,249	14,523,672	19,151	10,424,100	13,880	3,161,094	884	787,311	334	151,167	4	1,102	1	404	2	126			1	572
愛媛	48,191	18,733,894	28,991	13,779,629	17,231	3,467,602	1,362	1,214,494	607	272,169	4	1,356			2	291			2	1,065
高知	30,633	12,702,961	19,859	9,707,410	9,595	2,105,370	864	751,616	315	138,565	6	1,711			2	77			4	1,635
福岡	108,632	44,252,216	62,452	31,394,191	41,907	9,600,351	3,111	2,733,909	1,162	523,765	26	5,894			17	2,378			9	3,515
佐賀	28,746	11,914,788	18,522	8,995,392	8,869	1,928,182	869	763,645	486	227,568	4	1,966							4	1,966
長崎	47,097	19,029,303	30,376	14,178,388	14,520	3,162,014	1,550	1,397,801	651	291,100	6	1,709			3	274			3	1,435
熊本	66,176	27,513,527	43,673	20,333,910	19,001	4,347,390	2,770	2,489,533	732	342,695	10	4,079			2	268			8	3,811
大分	41,420	16,402,366	26,866	12,332,794	12,886	2,728,512	1,331	1,189,930	337	151,129	2	1,038							2	1,038
宮崎	38,834	17,153,520	24,573	12,628,972	12,032	2,784,036	1,719	1,508,979	510	231,533	8	2,892			3	771			5	2,121
鹿児島	69,437	29,410,718	46,801	21,786,937	18,435	4,155,390	3,683	3,237,890	518	230,501	7	3,025	1	602	4	1,384			2	1,039
沖縄	34,198	17,514,786	29,355	15,332,158	3,116	754,919	1,493	1,335,845	234	91,864	1	488			1	488				
その他	215	87,148	119	62,957	88	18,739	4	3,550	4	1,903	1	372							1	372

注１．7月末現在の老齢年金に含まれている５年年金の件数は　30,503　件である。
　２．7月分の障害年金の等級別内訳は下記の通りである。
　　１級　42,912　件　42,322,333　千円、２級　44,995　件　35,511,537　千円
　３．7月に新規裁定された障害年金の等級別内訳は下記の通りである。
　　１級　－　件　－　千円、２級　3　件　2,367　千円

第９表(続)　都道府県別年金受給権者状況　（旧法拠出制年金）
（失権）

都道府県別	合計		老齢年金		通算老齢年金		障害年金		遺族年金	
	件数	年金額	件数	年金額	件数	年金額	件数	年金額	件数	年金額
		千円		千円		千円		千円		千円
平成 23 年 2月	35,914	14,170,733	24,397	11,233,819	10,411	2,101,988	754	672,105	352	162,821
3月	30,599	12,099,702	20,704	9,554,294	8,955	1,828,264	641	576,392	299	140,754
4月	24,730	9,689,637	16,605	7,661,906	7,396	1,482,823	481	431,843	248	113,066
5月	24,872	9,798,243	16,739	7,703,514	7,341	1,498,733	532	476,963	260	119,034
6月	33,681	13,193,950	22,603	10,362,331	9,970	2,002,141	736	657,815	372	171,664
7月	24,674	9,633,320	16,622	7,593,525	7,265	1,467,943	488	435,663	299	136,190
北海道	1,098	465,614	759	373,896	306	67,256	21	18,941	12	5,521
青森	418	155,935	311	125,298	84	14,424	11	10,453	12	5,761
岩手	482	191,409	349	153,509	116	23,060	14	13,415	3	1,425
宮城	761	289,410	539	226,763	189	35,825	26	23,501	7	3,322
秋田	322	120,396	239	97,036	69	13,635	7	6,311	7	3,414
山形	375	145,105	279	120,209	81	14,559	8	7,300	7	3,037
福島	581	219,733	422	180,999	139	24,275	12	10,657	8	3,801
茨城	586	222,194	437	182,566	129	25,340	12	10,855	8	3,433
栃木	446	174,018	334	143,585	95	18,189	10	9,076	7	3,167
群馬	492	186,127	352	152,692	127	24,418	7	6,508	6	2,509
埼玉	849	305,181	551	234,144	270	53,324	13	10,855	15	6,859
千葉	899	340,335	621	272,741	255	52,055	10	9,288	13	6,251
東京	1,659	670,269	1,021	513,466	596	126,656	26	23,015	16	7,133
神奈川	1,083	408,774	656	307,722	406	87,154	10	9,076	11	4,822
新潟	659	240,335	474	197,263	166	28,779	14	12,034	5	2,259
富山	345	129,661	247	106,145	92	18,831	4	3,747	2	937
石川	282	119,893	187	91,628	78	16,451	9	7,900	8	3,914
福井	205	73,618	134	57,149	65	12,398	3	2,567	3	1,504
山梨	235	92,294	177	74,868	47	9,632	7	5,920	4	1,874
長野	604	233,027	409	184,397	180	37,011	12	10,259	3	1,361
岐阜	420	167,621	278	132,834	130	26,601	7	5,724	5	2,462
静岡	743	278,688	491	218,816	235	46,954	11	10,260	6	2,658
愛知	883	335,018	542	252,240	308	62,184	15	12,626	18	7,968
三重	371	145,384	251	115,334	111	23,607	5	4,339	4	2,103
滋賀	289	103,877	184	80,740	97	17,995	4	3,561	4	1,581
京都	512	211,219	332	162,197	162	36,109	11	9,674	7	3,239
大阪	1,215	446,323	731	332,428	444	86,739	22	18,952	18	8,204
兵庫	1,001	382,403	624	292,254	346	67,790	18	16,782	13	5,577
奈良	225	85,899	138	62,266	73	14,142	7	6,311	7	3,180
和歌山	257	102,402	184	80,819	60	10,758	9	8,682	4	2,144
鳥取	180	71,438	120	56,865	59	13,587	1	986		
島根	267	112,586	191	90,803	68	14,485	8	7,297		
岡山	430	187,567	281	143,055	132	30,058	15	13,620	2	833
広島	581	236,285	354	181,688	213	43,981	10	8,875	4	1,741
山口	358	153,044	234	120,583	116	25,867	6	5,522	2	1,072
徳島	191	68,009	120	50,084	61	10,358	7	6,516	3	1,051
香川	239	100,663	157	79,619	71	13,606	6	5,131	5	2,308
愛媛	353	129,682	241	107,367	105	19,204	1	986	6	2,126
高知	192	79,348	136	65,597	50	9,623	3	2,761	3	1,368
福岡	1,004	398,490	660	313,011	316	66,692	15	12,823	13	5,964
佐賀	266	109,137	177	83,290	77	15,913	10	8,875	2	1,060
長崎	360	140,635	252	114,279	99	18,526	8	7,297	1	533
熊本	464	187,362	355	156,329	94	18,934	13	11,248	2	851
大分	361	140,599	271	120,502	78	13,005	4	3,550	8	3,542
宮崎	336	138,022	230	109,853	97	21,334	7	5,920	2	916
鹿児島	574	226,477	390	169,351	155	32,274	27	23,890	2	962
沖縄	221	111,815	200	105,244	18	4,347	2	1,778	1	445
その他										

注．7月に失権した障害年金の等級別内訳は下記の通りである。
　　１級　257　件　253,328　千円、２級　231　件　182,335　千円

第９表(続)　都道府県別年金受給権者状況　（基礎年金）

（月末現在）

都道府県別	合計		老齢基礎年金		障害基礎年金						遺族基礎年金	
					計		法第30条、第30条の２第30条の３該当		法第30条の４、附則第25条該当		計	
	件数	年金額	件数	年金額	件数	年金額	件数	年金額	件数	年金額	件数	年金額
		千円		千円		千円		千円		千円		千円
平成 23 年 2月	25,703,930	17,570,393,302	23,706,962	15,831,500,204	1,745,721	1,542,273,184	746,849	647,985,827	998,872	894,287,357	251,247	196,619,914
3月	25,778,763	17,623,195,971	23,775,499	15,879,094,979	1,749,219	1,545,330,623	749,283	650,212,600	999,936	895,118,023	254,045	198,770,369
4月	25,799,122	17,562,528,389	23,827,129	15,850,965,213	1,752,053	1,539,376,895	751,187	647,425,096	1,000,866	891,951,800	219,940	172,186,280
5月	25,851,749	17,599,616,973	23,875,468	15,884,042,598	1,754,542	1,542,030,188	752,946	649,126,747	1,001,596	892,903,441	221,739	173,544,187
6月	25,920,784	17,650,346,123	23,936,785	15,926,340,924	1,758,636	1,547,729,016	755,841	652,155,761	1,002,795	895,573,255	225,363	176,276,183
7月	25,991,626	17,702,560,618	24,000,985	15,971,180,076	1,762,209	1,552,838,620	758,510	654,839,793	1,003,699	897,998,827	228,432	178,541,922
北海道	1,202,287	811,402,208	1,088,977	713,258,855	102,485	89,601,181	43,237	37,254,983	59,248	52,346,198	10,825	8,542,171
青森	329,786	211,634,089	300,310	185,586,758	26,091	23,373,191	11,152	9,805,584	14,939	13,567,607	3,385	2,674,141
岩手	326,664	222,755,729	297,562	196,903,197	25,773	23,272,186	11,215	9,918,079	14,558	13,354,107	3,329	2,580,345
宮城	476,044	315,356,010	438,068	282,282,067	32,666	28,949,731	14,369	12,418,024	18,297	16,531,707	5,310	4,124,213
秋田	293,009	192,969,545	271,426	174,162,184	19,137	16,877,752	8,179	7,142,891	10,958	9,734,861	2,446	1,929,609
山形	298,602	201,204,781	276,200	181,593,271	19,779	17,593,255	8,879	7,725,557	10,900	9,867,698	2,623	2,018,255
福島	450,934	301,790,115	414,556	270,290,425	31,413	27,669,132	13,138	11,291,214	18,275	16,377,918	4,965	3,830,558
茨城	600,028	398,298,086	558,520	362,033,140	35,969	31,952,543	15,424	13,371,606	20,545	18,580,937	5,539	4,312,403
栃木	410,486	273,706,607	379,737	246,753,463	27,028	24,016,916	11,006	9,506,741	16,022	14,510,175	3,721	2,936,227
群馬	433,201	297,198,332	400,907	268,381,439	28,399	25,772,650	12,076	10,692,198	16,323	15,080,452	3,895	3,044,244
埼玉	1,333,542	887,329,487	1,250,519	816,113,821	72,001	62,458,906	31,951	27,321,391	40,050	35,137,515	11,022	8,756,761
千葉	1,187,544	798,538,760	1,111,498	732,277,149	66,236	58,481,326	30,494	26,293,933	35,742	32,187,394	9,810	7,780,285
東京	2,251,583	1,509,590,826	2,101,654	1,379,122,690	133,289	117,228,617	54,926	47,320,132	78,363	69,908,485	16,640	13,239,520
神奈川	1,619,731	1,098,608,485	1,514,065	1,006,556,629	92,898	82,000,640	39,607	34,492,392	53,291	47,508,248	12,768	10,051,216
新潟	549,893	382,927,823	507,151	346,000,005	37,580	32,910,077	15,987	13,717,857	21,593	19,192,220	5,162	4,017,741
富山	249,813	181,415,164	231,944	165,928,681	15,668	13,788,349	6,608	5,658,740	9,060	8,129,609	2,201	1,698,134
石川	240,227	171,555,504	220,869	154,835,334	17,201	15,053,415	7,536	6,420,375	9,665	8,633,040	2,157	1,666,756
福井	172,519	123,913,186	159,591	112,762,094	11,381	9,949,648	4,320	3,700,081	7,061	6,249,567	1,547	1,201,444
山梨	191,126	127,471,837	176,117	114,337,034	13,150	11,684,458	5,435	4,712,494	7,715	6,971,964	1,859	1,450,344
長野	501,695	357,719,733	462,875	324,116,466	34,532	30,272,717	15,398	13,274,774	19,134	16,997,943	4,288	3,330,551
岐阜	453,106	316,838,266	421,747	289,620,411	27,381	24,125,336	11,970	10,326,889	15,411	13,798,447	3,978	3,092,519
静岡	808,355	564,742,421	751,104	515,321,300	50,608	44,222,330	22,458	19,263,005	28,150	24,959,325	6,643	5,198,791
愛知	1,372,794	939,718,009	1,282,881	862,728,827	77,599	67,363,056	35,393	30,336,044	42,206	37,027,012	12,314	9,626,126
三重	401,363	283,195,483	372,258	257,888,102	25,830	22,766,413	11,436	9,842,335	14,394	12,924,078	3,275	2,540,968
滋賀	269,497	187,919,951	249,461	170,557,823	17,549	15,437,026	7,526	6,486,576	10,023	8,950,450	2,487	1,925,102
京都	545,459	365,443,026	503,814	329,270,810	37,548	32,970,538	15,512	13,232,874	22,036	19,737,664	4,097	3,201,677
大阪	1,705,988	1,128,300,497	1,578,141	1,016,590,242	113,979	100,816,671	48,680	41,939,449	65,299	58,877,222	13,868	10,893,585
兵庫	1,136,116	771,575,183	1,056,242	702,502,136	70,162	61,476,293	30,286	26,069,754	39,876	35,406,539	9,712	7,596,755
奈良	301,184	202,454,974	280,208	184,048,535	18,579	16,511,147	8,272	7,200,835	10,307	9,310,312	2,397	1,895,292
和歌山	242,664	160,232,297	222,537	142,503,475	18,140	16,179,389	7,758	6,742,999	10,382	9,436,390	1,987	1,549,433
鳥取	132,268	93,867,242	121,043	84,212,532	9,953	8,676,744	4,098	3,511,206	5,855	5,165,538	1,272	977,967
島根	176,885	127,136,150	161,591	113,644,415	13,797	12,341,457	5,418	4,736,248	8,379	7,605,209	1,497	1,150,279
岡山	421,370	304,424,191	389,066	276,168,685	28,735	25,504,414	12,237	10,636,767	16,498	14,867,647	3,569	2,751,092
広島	590,579	418,081,593	544,639	378,630,499	40,821	35,483,530	18,276	15,632,383	22,545	19,851,147	5,119	3,967,565
山口	350,022	248,487,271	323,215	224,766,021	23,929	21,478,950	10,589	9,315,486	13,340	12,163,464	2,878	2,242,300
徳島	179,936	122,604,861	163,853	108,221,943	14,694	13,309,660	5,700	4,995,233	8,994	8,314,427	1,389	1,073,257
香川	219,960	159,155,593	202,979	144,333,764	15,180	13,408,238	6,615	5,700,620	8,565	7,707,618	1,801	1,413,591
愛媛	338,299	234,204,390	308,053	207,893,404	27,219	23,975,473	12,149	10,384,977	15,070	13,590,496	3,027	2,335,513
高知	187,368	126,526,965	170,581	112,029,593	15,295	13,336,510	6,329	5,434,941	8,966	7,901,569	1,492	1,160,862
福岡	961,450	652,482,074	875,319	577,553,330	76,682	67,580,081	33,305	28,671,920	43,377	38,908,161	9,449	7,348,663
佐賀	184,399	130,398,134	166,781	115,172,352	15,471	13,590,331	6,520	5,597,886	8,951	7,992,445	2,147	1,635,450
長崎	320,668	216,766,408	289,039	189,020,425	28,140	25,028,778	11,290	9,763,022	16,850	15,265,756	3,489	2,717,205
熊本	406,477	282,135,478	365,963	246,534,547	36,798	32,759,690	16,402	14,227,970	20,396	18,531,720	3,716	2,841,241
大分	274,108	185,005,010	250,481	164,477,501	21,399	18,799,332	9,060	7,745,316	12,339	11,054,016	2,228	1,728,178
宮崎	257,701	179,974,920	231,181	156,863,190	23,847	21,084,612	10,551	9,207,305	13,296	11,877,307	2,673	2,027,118
鹿児島	389,453	273,631,080	346,987	236,751,836	38,586	33,903,171	16,305	14,021,630	22,281	19,881,541	3,880	2,976,073
沖縄	226,769	154,695,796	191,790	124,391,025	31,438	27,650,687	13,270	11,630,130	18,168	16,020,557	3,541	2,654,084
その他	18,674	7,177,052	17,485	6,188,653	174	152,078	168	146,950	6	5,128	1,015	836,320

注　　7 月分の障害基礎年金の等級別内訳は下記の通りである。

１級　715,956　件　711,612,288　千円、２級　1,046,253　件　841,226,332　千円

第９表(続)　都道府県別年金受給権者状況　（基礎年金）

（新規裁定）

都道府県別	合計		老齢基礎年金		障害基礎年金 計		障害基礎年金 法第30条、第30条の２第30条の３該当		障害基礎年金 法第30条の４、附則第25条該当		遺族基礎年金	
	件数	年金額	件数	年金額	件数	年金額	件数	年金額	件数	年金額	件数	年金額
		千円		千円		千円		千円		千円		千円
平成 23 年 2月	50,524	33,291,815	37,873	22,587,150	9,393	8,240,942	6,176	5,481,580	3,217	2,759,362	3,258	2,463,723
3月	41,997	27,561,433	31,638	18,761,106	7,465	6,564,985	4,735	4,218,028	2,730	2,346,958	2,894	2,235,342
4月	36,173	23,371,733	27,525	16,136,651	6,338	5,486,956	3,966	3,472,824	2,372	2,014,132	2,310	1,748,127
5月	29,743	19,220,601	22,016	12,719,023	5,791	5,019,903	3,732	3,263,084	2,059	1,756,819	1,936	1,481,675
6月	45,876	29,861,213	33,353	19,396,192	8,829	7,667,629	5,579	4,899,196	3,250	2,768,433	3,694	2,797,392
7月	36,019	23,616,938	26,011	15,331,934	6,798	5,906,966	4,552	3,983,358	2,246	1,923,608	3,210	2,378,038
北海道	2,119	1,397,948	1,621	990,111	362	309,858	250	215,328	112	94,530	136	97,979
青森	561	361,012	417	236,643	111	98,377	85	75,470	26	22,908	33	25,992
岩手	584	411,173	324	202,223	98	92,045	65	60,992	33	31,053	162	116,905
宮城	1,017	658,802	587	331,424	134	115,930	81	69,780	53	46,150	296	211,448
秋田	399	243,470	315	174,348	52	44,859	31	26,715	21	18,145	32	24,262
山形	467	275,194	379	204,055	67	58,646	46	40,245	21	18,401	21	12,493
福島	666	424,634	479	277,003	87	73,741	53	45,143	34	28,597	100	73,890
茨城	981	640,892	762	458,662	164	142,642	119	103,957	45	38,686	55	39,588
栃木	766	488,531	555	311,945	158	138,404	97	85,202	61	53,202	53	38,183
群馬	615	422,176	408	245,053	137	123,355	90	80,952	47	42,403	70	53,768
埼玉	1,865	1,217,511	1,400	820,971	347	304,398	251	223,704	96	80,694	118	92,142
千葉	1,897	1,255,686	1,373	819,430	366	314,694	262	227,204	104	87,489	158	121,563
東京	3,462	2,200,976	2,629	1,503,645	594	516,782	369	325,583	225	191,199	239	180,550
神奈川	2,098	1,383,990	1,501	875,890	466	406,565	294	258,725	172	147,839	131	101,536
新潟	601	403,388	436	265,849	98	84,982	57	50,516	41	34,466	67	52,557
富山	217	147,943	140	86,726	42	34,998	27	22,740	15	12,258	35	26,219
石川	329	232,170	223	145,454	77	65,003	56	47,845	21	17,159	29	21,713
福井	132	88,977	91	54,608	26	22,632	17	15,108	9	7,524	15	11,737
山梨	300	186,669	235	132,171	42	35,876	27	23,392	15	12,485	23	18,622
長野	474	319,550	309	183,228	115	100,615	80	70,472	35	30,143	50	35,707
岐阜	525	358,963	385	242,316	92	80,787	55	48,810	37	31,978	48	35,860
静岡	900	607,399	617	366,502	204	181,348	134	121,529	70	59,818	79	59,549
愛知	2,026	1,325,154	1,587	963,627	275	239,164	195	171,063	80	68,102	164	122,363
三重	458	313,472	329	207,599	93	79,946	58	50,076	35	29,870	36	25,927
滋賀	410	271,444	286	167,283	91	78,504	52	43,795	39	34,709	33	25,657
京都	795	501,233	608	345,688	139	120,778	84	74,236	55	46,542	48	34,768
大阪	2,271	1,421,736	1,733	975,679	349	301,255	228	198,156	121	103,100	189	144,801
兵庫	1,463	934,466	1,108	642,382	228	197,130	156	137,174	72	59,956	127	94,954
奈良	398	268,804	275	164,892	97	86,037	65	57,307	32	28,730	26	17,875
和歌山	383	249,395	315	191,497	56	49,058	40	35,647	16	13,411	12	8,840
鳥取	145	100,064	94	55,334	43	38,408	31	27,758	12	10,650	8	6,323
島根	135	94,842	77	46,708	48	40,126	25	21,192	23	18,934	10	8,008
岡山	416	283,765	270	168,710	87	75,694	54	48,083	33	27,611	59	39,361
広島	604	420,897	396	252,256	150	127,399	114	97,027	36	30,372	58	41,241
山口	410	298,031	258	168,110	117	101,109	75	64,425	42	36,683	35	28,812
徳島	212	139,141	155	88,887	44	39,761	34	30,659	10	9,102	13	10,494
香川	245	170,473	162	105,689	63	52,778	47	39,564	16	13,214	20	12,007
愛媛	420	284,659	299	182,429	96	82,700	62	54,105	34	28,595	25	19,530
高知	247	157,408	180	102,876	51	42,385	34	28,519	17	13,865	16	12,147
福岡	1,275	831,699	847	485,270	299	257,380	195	167,694	104	89,686	129	89,049
佐賀	234	157,662	179	109,077	47	41,593	39	34,358	8	7,235	8	6,992
長崎	370	246,513	259	155,793	79	67,884	55	46,586	24	21,298	32	22,837
熊本	537	373,643	355	220,927	137	118,295	100	86,936	37	31,359	45	34,421
大分	353	231,737	263	155,093	72	63,437	52	46,446	20	16,991	18	13,207
宮崎	347	233,962	224	132,845	87	77,091	60	52,184	27	24,907	36	24,027
鹿児島	408	289,063	275	177,924	87	73,713	61	50,973	26	22,740	46	37,426
沖縄	422	272,069	236	121,114	124	108,807	90	79,985	34	28,822	62	42,148
その他	60	18,553	55	15,992							5	2,561

（失権）

都道府県別	合計		老齢基礎年金		障害基礎年金		遺族基礎年金	
	件数	年金額	件数	年金額	件数	年金額	件数	年金額
		千円		千円		千円		千円
平成 23 年 2月	59,541	40,659,001	53,759	35,538,724	5,448	4,882,689	334	237,589
3月	50,359	34,469,125	45,769	30,367,850	4,391	3,952,070	199	149,206
4月	69,672	48,015,720	38,207	25,196,361	3,839	3,438,690	27,626	19,380,668
5月	43,843	29,974,689	39,931	26,498,225	3,667	3,282,003	245	194,460
6月	58,883	40,053,041	53,423	35,209,725	5,185	4,640,799	275	202,518
7月	43,764	29,828,778	39,892	26,403,206	3,617	3,235,420	255	190,152
北海道	2,024	1,364,764	1,765	1,139,064	243	214,215	16	11,485
青森	643	402,484	571	336,835	70	64,335	2	1,314
岩手	930	631,441	846	555,735	80	71,916	4	3,790
宮城	1,687	1,122,641	1,561	1,007,990	121	110,572	5	4,080
秋田	479	311,929	446	282,910	31	27,812	2	1,208
山形	529	350,605	483	310,303	44	39,003	2	1,299
福島	844	571,388	763	499,074	81	72,315		
茨城	954	639,387	868	562,086	81	73,179	5	4,123
栃木	705	471,017	637	410,331	64	57,071	4	3,614
群馬	732	504,250	660	439,850	66	59,249	6	5,150
埼玉	1,975	1,324,652	1,828	1,197,569	132	116,376	15	10,706
千葉	1,989	1,334,695	1,840	1,200,771	137	123,496	12	10,428
東京	3,516	2,391,141	3,270	2,172,408	230	205,672	16	13,061
神奈川	2,720	1,863,299	2,544	1,706,048	162	146,212	14	11,039
新潟	908	635,320	826	562,172	80	72,275	2	873
富山	498	356,799	456	320,209	39	34,496	3	2,094
石川	372	258,042	337	228,491	31	27,485	4	2,066
福井	297	212,868	270	189,001	25	22,289	2	1,578
山梨	278	189,002	250	163,618	27	24,592	1	792
長野	761	541,517	674	464,823	79	71,552	8	5,142
岐阜	696	488,535	637	438,453	51	44,297	8	5,786
静岡	1,236	858,149	1,137	772,235	91	79,913	8	6,001
愛知	2,131	1,470,227	1,959	1,322,681	158	138,384	14	9,162
三重	634	447,846	589	406,689	43	39,576	2	1,581
滋賀	410	289,803	372	255,471	37	33,543	1	789
京都	890	606,551	803	529,220	81	72,466	6	4,865
大阪	2,827	1,877,213	2,619	1,693,231	199	177,840	9	6,142
兵庫	1,936	1,324,533	1,793	1,198,589	135	120,687	8	5,257
奈良	386	256,008	354	227,130	27	24,468	5	4,410
和歌山	434	290,593	396	256,518	33	30,676	5	3,399
鳥取	198	139,034	176	119,290	20	18,150	2	1,594
島根	297	211,445	272	187,704	25	23,741		
岡山	667	486,126	611	437,477	53	46,388	3	2,261
広島	895	634,940	791	542,592	100	89,089	4	3,260
山口	548	387,271	506	348,234	41	38,666	1	371
徳島	303	202,323	278	179,572	23	20,712	2	2,040
香川	384	275,378	349	243,784	33	30,213	2	1,381
愛媛	486	329,630	445	293,137	41	36,493		
高知	269	184,156	244	161,668	25	22,487		
福岡	1,799	1,215,367	1,611	1,050,520	180	159,407	8	5,440
佐賀	361	249,730	328	221,021	30	27,047	3	1,662
長崎	543	368,537	485	318,171	53	46,179	5	4,188
熊本	615	417,047	532	341,845	77	70,489	6	4,712
大分	524	344,525	477	303,051	42	37,341	5	4,133
宮崎	426	296,670	381	257,065	44	39,095	1	510
鹿児島	668	466,090	569	379,102	98	86,200	1	789
沖縄	324	212,115	269	163,553	54	47,765	1	797
その他	36	21,699	14	5,919			22	15,780

第10表　都道府県別年金支給状況（総計）

（月末現在）

都道府県別	合計				老齢年金				通算老齢年金				障害年金				遺族年金			
	全部支給・一部支給		全部支給停止		全部支給・一部支給		全部支給停止		全部支給・一部支給		全部支給停止		全部・一部支給		全部支給停止		全部・一部支給		全部支給停止	
	件数	年金額	件数	停止年額	件数	年金額	件数	停止年額	件数	年金額	件数	停止年額	件数	年金額	件数	停止年額	件数	年金額	件数	停止年額
		千円		千円		千円		千円		千円		千円		千円		千円		千円		千円
平成 23 年 2月	28,300,498	18,495,699,416	511,677	322,723,148	25,377,059	16,619,021,298	216,418	121,292,012	1,090,999	241,172,488	3,409	692,433	1,714,011	1,520,771,215	122,387	102,105,712	118,429	114,734,416	169,463	98,632,991
3月	28,343,053	18,535,161,390	514,343	324,314,961	25,424,217	16,656,641,022	217,377	121,838,942	1,082,486	239,427,211	3,379	686,259	1,716,772	1,523,177,936	122,503	102,200,383	119,578	115,915,221	171,084	99,589,377
4月	28,359,678	18,472,801,308	494,118	311,637,472	25,458,622	16,617,386,150	218,154	121,772,609	1,075,450	237,046,213	3,360	679,429	1,718,853	1,516,746,092	122,805	101,954,172	106,753	101,622,853	149,799	87,231,262
5月	28,385,932	18,499,033,257	496,230	312,924,874	25,489,620	16,642,448,622	218,891	122,158,306	1,068,424	235,607,647	3,332	671,990	1,720,459	1,518,644,897	123,173	102,253,904	107,429	102,332,091	150,834	87,840,674
6月	28,418,860	18,534,884,004	499,570	314,936,343	25,527,631	16,673,962,277	219,762	122,658,434	1,058,877	233,668,009	3,287	662,718	1,723,569	1,523,481,953	123,451	102,497,104	108,783	103,771,764	153,070	89,118,088
7月	28,463,011	18,575,896,094	502,354	316,728,504	25,574,886	16,710,885,929	220,220	123,001,857	1,052,016	232,269,573	3,246	654,266	1,726,196	1,527,780,904	123,920	102,891,586	109,913	104,959,688	154,968	90,180,796
北海道	1,307,763	852,421,411	27,249	17,030,231	1,155,191	747,774,093	13,407	7,357,712	46,037	10,786,253	158	34,004	101,132	88,753,297	6,431	5,359,475	5,403	5,107,768	7,253	4,279,040
青森	362,858	223,035,912	7,286	4,336,431	325,116	195,584,959	3,238	1,672,317	9,333	1,897,737	49	11,096	26,510	23,867,272	1,433	1,188,477	1,899	1,685,944	2,566	1,464,542
岩手	364,407	236,717,890	7,632	4,638,652	324,935	208,763,254	3,662	1,982,973	11,232	2,336,619	43	10,402	26,573	24,080,833	1,526	1,267,463	1,667	1,537,185	2,401	1,377,815
宮城	521,742	330,794,294	9,973	6,203,553	470,627	296,232,127	3,822	2,052,839	16,377	3,421,734	57	10,271	32,279	28,747,567	2,476	2,054,308	2,459	2,392,866	3,618	2,086,136
秋田	327,701	205,094,972	5,667	3,430,938	296,097	184,462,782	2,609	1,374,935	10,942	2,304,133	30	5,555	19,390	17,167,908	1,168	970,942	1,272	1,160,148	1,860	1,079,506
山形	339,146	215,311,526	6,198	3,740,734	303,880	193,412,572	2,840	1,545,652	13,859	2,719,104	140	25,373	20,170	18,019,255	1,261	1,041,954	1,237	1,160,594	1,957	1,127,755
福島	505,148	320,821,160	9,847	5,925,433	453,307	287,110,747	4,210	2,229,812	17,984	3,533,276	135	24,740	31,590	27,977,037	2,032	1,684,233	2,267	2,200,101	3,470	1,986,647
茨城	660,976	419,796,511	10,045	6,225,839	604,094	381,466,746	3,749	2,055,993	18,416	3,921,841	46	9,224	35,613	31,771,122	2,280	1,890,017	2,853	2,636,803	3,970	2,270,605
栃木	455,888	289,441,348	7,221	4,504,422	412,484	260,667,808	2,979	1,615,444	14,464	2,900,750	37	6,473	27,008	24,091,829	1,646	1,370,299	1,932	1,780,961	2,559	1,512,205
群馬	479,358	313,176,252	8,307	5,153,000	432,224	282,183,439	3,653	2,016,738	17,066	3,471,654	50	10,678	28,132	25,687,760	1,869	1,555,009	1,936	1,833,399	2,735	1,570,576
埼玉	1,413,557	911,759,127	20,350	13,051,980	1,302,716	838,491,319	7,960	4,526,784	36,198	7,745,679	66	12,827	69,360	60,399,834	5,078	4,192,577	5,283	5,122,295	7,246	4,319,791
千葉	1,270,827	826,430,879	17,847	11,453,444	1,167,031	757,055,889	7,083	4,106,478	34,547	7,655,723	63	12,608	64,420	57,128,631	4,110	3,405,183	4,829	4,590,636	6,591	3,929,176
東京	2,444,878	1,581,817,725	37,262	24,227,312	2,217,028	1,438,945,309	15,678	8,885,205	92,002	22,165,401	178	38,823	127,901	113,036,982	10,505	8,744,931	7,947	7,670,032	10,901	6,558,353
神奈川	1,716,978	1,129,186,831	23,311	15,132,176	1,565,806	1,031,220,459	9,109	5,328,929	56,086	13,061,023	76	14,083	89,402	79,225,949	5,836	4,873,754	5,684	5,679,400	8,290	4,915,411
新潟	618,869	406,133,066	11,218	7,062,357	552,965	365,537,243	4,883	2,789,934	25,670	5,068,089	121	20,840	37,778	33,205,019	2,530	2,103,569	2,456	2,322,716	3,684	2,148,014
富山	280,578	191,913,695	5,209	3,332,694	250,800	174,406,969	2,282	1,323,149	13,351	2,906,143	38	9,998	15,383	13,620,677	1,311	1,085,937	1,044	979,906	1,578	913,609
石川	267,813	181,805,302	5,431	3,488,667	238,085	163,208,398	2,356	1,368,263	11,749	2,705,683	33	6,999	16,906	14,888,210	1,475	1,220,857	1,073	1,003,011	1,567	892,548
福井	196,399	131,771,652	3,471	2,232,363	174,020	119,096,128	1,454	837,102	10,521	2,215,362	21	4,195	11,139	9,764,086	915	769,342	719	696,077	1,081	621,724
山梨	217,093	136,739,504	3,906	2,403,280	195,379	122,657,661	1,723	939,480	7,762	1,599,666	27	5,197	13,028	11,618,150	839	695,645	924	864,028	1,317	762,958
長野	571,862	382,615,273	11,031	6,897,944	505,755	344,247,526	5,375	2,998,951	29,850	6,254,071	103	22,746	34,334	30,212,343	2,660	2,206,107	1,923	1,901,333	2,893	1,670,139
岐阜	497,440	332,323,623	9,685	6,192,070	449,587	302,862,896	4,297	2,472,718	19,403	4,163,233	68	16,929	26,431	23,421,515	2,554	2,110,244	2,019	1,875,979	2,766	1,592,179
静岡	889,801	591,841,221	15,315	9,794,898	801,024	538,024,572	6,539	3,779,527	36,304	7,566,579	165	34,704	49,199	43,165,226	3,970	3,276,936	3,274	3,084,844	4,641	2,703,732
愛知	1,462,724	967,934,027	24,832	15,891,353	1,336,770	887,849,073	10,161	5,914,724	45,917	9,839,675	116	23,060	74,105	64,570,267	6,159	5,082,350	5,932	5,675,013	8,396	4,871,219
三重	441,632	298,009,728	7,180	4,587,007	397,093	270,227,436	3,063	1,776,390	17,761	4,022,447	43	8,257	25,152	22,242,961	1,786	1,480,073	1,626	1,516,884	2,288	1,322,288
滋賀	296,373	196,558,825	5,618	3,610,568	265,854	177,926,814	2,206	1,288,023	12,651	2,731,797	124	21,923	16,740	14,798,020	1,626	1,339,572	1,128	1,102,194	1,662	961,051
京都	592,355	382,280,587	10,897	6,896,148	530,427	342,777,950	5,332	2,978,862	23,373	5,396,252	60	12,319	36,525	32,199,999	2,810	2,329,978	2,030	1,906,387	2,695	1,574,990
大阪	1,811,564	1,160,911,158	30,623	19,490,760	1,637,614	1,044,312,551	14,113	8,008,821	57,376	12,606,842	135	26,052	109,854	97,553,490	7,441	6,206,585	6,720	6,438,276	8,934	5,249,302
兵庫	1,229,838	802,348,939	21,064	13,423,231	1,108,541	727,940,818	8,651	4,806,752	49,945	11,227,022	112	21,179	66,729	58,731,713	5,876	4,850,359	4,623	4,449,386	6,425	3,744,941
奈良	329,167	212,043,843	5,196	3,316,674	298,167	192,168,517	2,273	1,288,926	11,615	2,508,818	36	5,574	18,194	16,236,423	1,296	1,084,913	1,191	1,130,085	1,591	937,261
和歌山	272,690	171,078,335	5,211	3,202,142	243,527	151,800,771	2,467	1,312,851	9,953	2,038,497	23	4,043	18,153	16,268,834	1,296	1,082,021	1,057	970,233	1,425	803,226
鳥取	150,965	100,750,234	2,803	1,716,526	132,215	89,793,499	1,322	724,109	8,308	1,768,810	19	3,019	9,870	8,633,478	571	478,733	572	554,447	891	510,666
島根	203,944	137,583,924	4,181	2,586,961	178,653	122,106,943	2,141	1,181,219	10,848	2,440,307	35	7,307	13,772	12,383,614	944	791,786	671	653,060	1,061	606,649
岡山	474,225	324,716,957	8,425	5,349,483	419,296	292,025,434	3,964	2,298,786	24,759	5,640,297	107	22,390	28,545	25,456,315	2,019	1,691,185	1,625	1,594,910	2,335	1,337,121
広島	651,767	440,709,577	12,537	8,115,761	577,853	396,876,024	5,498	3,180,773	32,678	7,602,917	77	18,651	38,930	33,970,875	3,570	2,950,530	2,306	2,259,761	3,392	1,965,807
山口	387,028	263,077,054	7,136	4,598,674	345,128	236,741,644	3,255	1,857,692	17,389	4,137,772	50	10,527	23,148	20,886,129	1,952	1,637,793	1,363	1,311,510	1,879	1,092,663
徳島	204,092	130,822,908	3,601	2,213,831	179,281	114,912,036	1,805	970,061	9,318	1,814,127	17	2,844	14,784	13,445,923	817	687,335	709	650,822	962	553,591
香川	249,302	170,530,960	4,907	3,148,305	219,897	153,495,697	2,233	1,262,168	13,830	3,150,962	50	10,132	14,688	13,054,664	1,376	1,140,884	887	829,638	1,248	735,120
愛媛	379,214	248,406,554	7,276	4,531,729	333,655	219,800,841	3,389	1,872,191	17,190	3,460,627	41	6,975	26,837	23,739,560	1,744	1,450,407	1,532	1,405,527	2,102	1,202,156
高知	214,095	136,882,971	3,906	2,346,954	188,486	120,722,279	1,954	1,014,724	9,557	2,098,005	38	7,365	15,275	13,353,730	884	734,395	777	708,957	1,030	590,470
福岡	1,049,469	683,797,216	20,613	12,937,073	928,859	604,101,392	8,912	4,846,128	41,801	9,579,409	106	20,942	74,408	65,844,098	5,385	4,469,892	4,401	4,272,318	6,210	3,600,111
佐賀	208,265	139,303,944	4,880	3,008,977	183,263	123,053,139	2,040	1,114,606	8,824	1,918,538	45	9,644	15,122	13,345,901	1,218	1,008,076	1,056	986,366	1,577	876,652
長崎	360,235	231,191,134	7,530	4,604,577	316,087	201,432,765	3,328	1,766,048	14,473	3,152,508	47	9,506	27,966	24,992,850	1,724	1,433,729	1,709	1,613,011	2,431	1,395,294
熊本	463,232	303,867,472	9,421	5,781,534	405,072	264,384,172	4,564	2,484,284	18,933	4,333,040	68	14,350	37,397	33,436,802	2,171	1,812,420	1,830	1,713,458	2,618	1,470,479
大分	309,674	197,829,730	5,854	3,577,646	274,469	175,290,011	2,878	1,520,284	12,853	2,722,597	33	5,916	21,313	18,810,574	1,417	1,178,688	1,039	1,006,548	1,526	872,759
宮崎	289,862	193,093,427	6,673	4,035,013	252,425	167,674,277	3,329	1,817,885	11,975	2,770,857	57	13,179	24,188	21,441,865	1,378	1,151,726	1,274	1,206,428	1,909	1,052,223
鹿児島	447,238	295,866,344	11,652	7,175,454	388,036	255,480,067	5,752	3,058,706	18,352	4,138,954	83	16,436	39,091	34,527,421	3,178	2,613,640	1,759	1,719,903	2,639	1,486,671
沖縄	254,705	168,471,410	6,262	3,739,171	218,486	138,335,460	2,659	1,387,723	3,096	750,007	20	4,912	31,569	27,861,500	1,362	1,125,031	1,554	1,524,444	2,221	1,221,505
その他	18,274	6,879,663	615	384,537	17,581	6,243,424	23	8,186	88	18,739	0	0	163	143,400	15	12,228	442	474,100	577	364,123

第10表(続)　都道府県別年金支給状況（旧法拠出制年金）

（月末現在）

都道府県別	合計				老齢年金				通算老齢年金				障害年金				遺族年金			
	全部支給・一部支給		全部支給停止		全部支給		全部支給停止		全部支給		全部支給停止		全部・一部支給		全部支給停止		全部・一部支給		全部支給停止	
	件数	年金額	件数	停止年額	件数	年金額	件数	停止年額	件数	年金額	件数	停止年額	件数	年金額	件数	停止年額	件数	年金額	件数	停止年額
		千円		千円		千円		千円		千円		千円		千円		千円		千円		千円
平成 23 年 2月	3,048,708	1,220,323,484	59,537	27,705,778	1,852,652	894,110,973	33,863	14,702,133	1,090,999	241,172,488	3,409	692,433	84,586	75,523,839	6,091	5,079,903	20,471	9,516,184	16,174	7,231,308
3月	3,019,435	1,208,730,299	59,198	27,550,081	1,832,430	884,774,989	33,665	14,609,996	1,082,486	239,427,211	3,379	686,259	83,986	74,986,407	6,070	5,061,289	20,533	9,541,691	16,084	7,192,537
4月	2,995,758	1,194,605,354	58,916	27,305,037	1,816,127	873,709,410	33,520	14,484,136	1,075,450	237,046,213	3,360	679,429	83,559	74,303,433	6,046	5,019,936	20,622	9,546,298	15,990	7,121,537
5月	2,971,812	1,185,184,000	58,601	27,157,158	1,799,688	866,156,943	33,355	14,407,387	1,068,424	235,607,647	3,332	671,990	83,061	73,863,666	6,029	5,004,947	20,639	9,555,745	15,885	7,072,833
6月	2,939,388	1,172,477,297	58,258	26,996,927	1,777,479	855,974,504	33,129	14,305,284	1,058,877	233,668,009	3,287	662,718	82,397	73,280,396	5,987	4,969,644	20,635	9,554,388	15,855	7,059,281
7月	2,916,216	1,163,378,182	57,523	26,685,798	1,761,620	848,666,938	32,501	14,040,771	1,052,016	232,269,573	3,246	654,266	81,947	72,886,483	5,960	4,947,388	20,633	9,555,189	15,816	7,043,373
北海道	129,369	56,434,688	3,356	1,614,746	77,527	40,910,255	2,094	962,695	46,037	10,786,253	158	34,004	4,764	4,247,903	314	263,688	1,041	490,278	790	354,360
青森	38,982	15,143,805	1,376	594,448	27,306	11,363,141	738	307,377	9,333	1,897,737	49	11,096	1,798	1,636,408	54	46,150	545	246,520	535	229,825
岩手	44,083	18,017,743	1,292	583,071	30,235	13,500,788	800	342,242	11,232	2,336,619	43	10,402	2,241	2,006,686	85	69,423	375	173,650	364	161,004
宮城	54,277	21,013,070	1,394	628,768	35,571	15,673,255	810	329,644	16,377	3,421,734	57	10,271	1,957	1,742,488	132	109,656	372	175,593	395	179,196
秋田	39,388	15,141,587	971	414,777	26,737	11,463,964	543	211,569	10,942	2,304,133	30	5,555	1,370	1,218,301	51	42,798	339	155,189	347	154,856
山形	45,540	17,326,524	1,202	520,955	29,818	13,062,321	702	302,632	13,859	2,719,104	140	25,373	1,581	1,409,971	71	57,984	282	135,128	289	134,966
福島	62,544	24,277,525	1,517	678,953	42,081	18,663,633	880	386,501	17,984	3,533,276	135	24,740	2,099	1,901,810	110	90,329	380	178,807	392	177,383
茨城	69,429	27,042,622	1,564	681,642	48,503	21,167,308	820	322,292	18,416	3,921,841	46	9,224	1,834	1,634,834	90	73,762	676	318,640	608	276,365
栃木	51,544	19,771,663	1,079	467,500	35,090	15,284,185	636	245,605	14,464	2,900,750	37	6,473	1,544	1,377,170	82	68,042	446	209,558	324	147,381
群馬	53,235	20,580,687	1,229	550,234	34,239	15,517,744	731	300,995	17,066	3,471,654	50	10,678	1,508	1,391,821	94	78,298	422	199,468	354	160,264
埼玉	98,662	36,703,367	1,703	778,252	59,309	26,567,285	848	336,997	36,198	7,745,679	66	12,827	2,234	1,965,668	203	167,838	921	424,735	586	260,590
千葉	99,541	38,628,372	1,589	717,191	61,899	28,597,647	717	287,571	34,547	7,655,723	63	12,608	2,159	1,940,464	135	112,023	936	434,538	674	304,989
東京	227,654	95,005,798	2,903	1,448,412	129,624	68,048,563	1,428	659,261	92,002	22,165,401	178	38,823	4,659	4,169,696	458	383,600	1,369	622,138	839	366,728
神奈川	119,319	45,107,751	1,239	602,770	60,356	29,785,245	494	207,514	56,086	13,061,023	76	14,083	2,130	1,920,576	210	178,487	747	340,907	459	202,687
新潟	78,850	29,651,265	1,344	616,335	50,109	22,084,102	588	243,070	25,670	5,068,089	121	20,840	2,559	2,258,877	169	139,635	512	240,197	466	212,791
富山	35,355	13,524,691	619	306,533	20,843	9,672,235	295	129,201	13,351	2,906,143	38	9,998	922	833,065	104	85,201	239	113,248	182	82,133
石川	32,329	13,391,964	688	346,501	19,244	9,588,943	328	152,385	11,749	2,705,683	33	6,999	1,079	972,423	101	83,229	257	124,916	226	103,889
福井	26,921	9,892,980	430	197,849	15,626	7,063,095	257	108,040	10,521	2,215,362	21	4,195	629	546,504	44	37,275	145	68,018	108	48,339
山梨	29,207	11,374,551	666	296,396	20,570	9,087,717	415	172,390	7,762	1,599,666	27	5,197	669	590,878	48	38,459	206	96,291	176	80,351
長野	79,506	31,006,754	1,692	786,730	47,085	22,623,615	1,170	506,397	29,850	6,254,071	103	22,746	2,280	1,994,858	182	150,876	291	134,210	237	106,711
岐阜	52,852	21,086,009	1,167	591,418	31,534	15,433,491	603	281,711	19,403	4,163,233	68	16,929	1,421	1,256,336	183	150,088	494	232,949	313	142,690
静岡	95,003	36,068,710	1,758	824,987	55,624	26,111,951	835	370,848	36,304	7,566,579	165	34,704	2,363	2,055,712	198	164,120	712	334,469	560	255,316
愛知	112,717	43,132,933	2,045	974,438	63,183	30,649,464	867	385,505	45,917	9,839,675	116	23,060	2,424	2,091,943	241	197,619	1,193	551,851	821	368,254
三重	46,615	19,006,674	834	394,577	27,471	13,929,761	427	185,963	17,761	4,022,447	43	8,257	1,013	877,928	95	78,692	370	176,538	269	121,665
滋賀	31,886	11,973,999	608	275,443	18,357	8,553,178	242	103,836	12,651	2,731,797	124	21,923	702	606,490	115	94,076	176	82,534	127	55,609
京都	56,817	23,253,557	976	480,153	31,437	16,262,928	508	223,074	23,373	5,396,252	60	12,319	1,618	1,419,410	169	140,029	389	174,968	239	104,731
大阪	134,268	51,199,285	1,931	902,136	72,676	35,347,160	910	383,969	57,376	12,606,842	135	26,052	3,054	2,722,908	262	220,496	1,162	522,375	624	271,619
兵庫	112,933	43,335,014	1,853	861,972	59,948	29,810,508	1,002	434,927	49,945	11,227,022	112	21,179	2,232	1,930,841	211	174,938	808	366,643	528	230,929
奈良	32,641	12,666,472	538	239,071	19,935	9,282,160	297	126,748	11,615	2,508,818	36	5,574	862	769,955	49	40,234	229	105,539	156	66,515
和歌山	34,452	13,677,515	785	370,665	23,019	10,424,845	438	185,302	9,953	2,038,497	23	4,043	1,212	1,090,211	97	81,256	268	123,962	227	100,064
鳥取	21,134	8,439,524	366	159,994	12,269	6,212,220	225	92,857	8,308	1,768,810	19	3,019	462	413,969	26	21,497	95	44,525	96	42,621
島根	30,558	12,720,201	682	314,534	18,729	9,431,220	474	212,528	10,848	2,440,307	35	7,307	875	797,259	44	36,684	106	51,415	129	58,016
岡山	60,259	25,159,251	1,021	482,997	33,548	17,863,458	646	292,078	24,759	5,640,297	107	22,390	1,708	1,541,319	121	101,767	244	114,178	147	66,762
広島	72,689	30,218,741	1,036	525,004	38,173	21,168,105	539	258,193	32,678	7,602,917	77	18,651	1,507	1,297,057	172	140,818	331	150,661	248	107,342
山口	43,399	18,821,133	743	367,325	24,732	13,631,763	436	201,552	17,389	4,137,772	50	10,527	1,065	956,222	106	88,751	213	95,377	151	66,496
徳島	27,212	10,192,665	545	239,212	16,870	7,516,263	363	143,890	9,318	1,814,127	17	2,844	859	783,562	48	40,036	165	78,714	117	52,441
香川	33,597	14,220,484	652	303,188	18,745	10,237,123	406	186,978	13,830	3,150,962	50	10,132	832	744,316	52	42,995	190	88,084	144	63,083
愛媛	47,333	18,349,568	858	384,326	28,525	13,585,871	466	193,758	17,190	3,460,627	41	6,975	1,285	1,150,791	77	63,703	333	152,280	274	119,889
高知	30,103	12,478,085	530	224,876	19,556	9,586,959	303	120,451	9,557	2,098,005	38	7,365	821	716,707	43	34,909	169	76,414	146	62,151
福岡	106,668	43,324,333	1,964	927,882	61,349	30,911,617	1,103	482,574	41,801	9,579,409	106	20,942	2,863	2,528,796	248	205,113	655	304,512	507	219,254
佐賀	27,942	11,549,674	804	365,114	18,059	8,793,402	463	201,990	8,824	1,918,538	45	9,644	819	722,228	50	41,417	240	115,505	246	112,063
長崎	45,874	18,471,832	1,223	557,471	29,589	13,833,169	787	345,219	14,473	3,152,508	47	9,506	1,467	1,329,167	83	68,634	345	156,988	306	134,112
熊本	64,531	26,778,263	1,645	735,265	42,545	19,862,987	1,128	470,923	18,933	4,333,040	68	14,350	2,654	2,392,104	116	97,428	399	190,132	333	152,563
大分	40,475	15,996,994	945	405,372	26,178	12,055,680	688	277,115	12,853	2,722,597	33	5,916	1,272	1,139,835	59	50,095	172	78,882	165	72,247
宮崎	37,760	16,654,165	1,074	499,355	23,867	12,308,934	706	320,038	11,975	2,770,857	57	13,179	1,643	1,446,656	76	62,323	275	127,718	235	103,816
鹿児島	67,215	28,399,804	2,222	1,010,914	45,149	21,084,941	1,652	701,996	18,352	4,138,954	83	16,436	3,468	3,061,177	215	176,713	246	114,732	272	115,769
沖縄	33,334	17,079,213	864	435,573	28,662	14,989,782	693	342,376	3,096	750,007	20	4,912	1,426	1,279,636	67	56,209	150	59,788	84	32,077
その他	214	86,676	1	473	119	62,957			88	18,739			4	3,550			3	1,430	1	473

第10表(続)　都道府県別年金支給状況（基礎年金）

（月末現在）

都道府県別	合計				老齢基礎年金				障害基礎年金							
									合計				法第30条、第30条の２、第30条の３該当			
	全部・一部支給		全部支給停止		全部支給		全部支給停止		全部・一部支給		全部支給停止		全部・一部支給		全部支給停止	
	件数	年金額	件数	年金額	件数	年金額	件数	年金額	件数	年金額	件数	年金額	件数	年金額	件数	年金額
		千円		千円		千円		千円		千円		千円		千円		千円
平成 23 年 2月	25,251,790	17,275,375,932	452,140	295,017,370	23,524,407	15,724,910,325	182,555	106,589,879	1,629,425	1,445,247,375	116,296	97,025,809	671,966	586,621,212	74,883	61,364,616
3月	25,323,618	17,326,431,092	455,145	296,764,879	23,591,787	15,771,866,033	183,712	107,228,946	1,632,786	1,448,191,529	116,433	97,139,094	674,206	588,685,042	75,077	61,527,558
4月	25,363,920	17,278,195,954	435,202	284,332,434	23,642,495	15,743,676,740	184,634	107,288,473	1,635,294	1,442,442,660	116,759	96,934,236	675,764	585,925,897	75,423	61,499,198
5月	25,414,120	17,313,849,257	437,629	285,767,716	23,689,932	15,776,291,679	185,536	107,750,919	1,637,398	1,444,781,231	117,144	97,248,957	677,097	587,280,423	75,849	61,846,324
6月	25,479,472	17,362,406,707	441,312	287,939,416	23,750,152	15,817,987,774	186,633	108,353,150	1,641,172	1,450,201,557	117,464	97,527,459	679,604	589,980,066	76,237	62,175,695
7月	25,546,795	17,412,517,912	444,831	290,042,706	23,813,266	15,862,218,991	187,719	108,961,085	1,644,249	1,454,894,422	117,960	97,944,198	681,771	592,244,623	76,739	62,595,170
北海道	1,178,394	795,986,723	23,893	15,415,485	1,077,664	706,863,838	11,313	6,395,017	96,368	84,505,395	6,117	5,095,787	39,109	33,858,465	4,128	3,396,519
青森	323,876	207,892,106	5,910	3,741,983	297,810	184,221,818	2,500	1,364,940	24,712	22,230,864	1,379	1,142,326	10,154	8,988,967	998	816,617
岩手	320,324	218,700,148	6,340	4,055,581	294,700	195,262,466	2,862	1,640,731	24,332	22,074,147	1,441	1,198,040	10,244	9,121,427	971	796,652
宮城	467,465	309,781,224	8,579	5,574,785	435,056	280,558,872	3,012	1,723,194	30,322	27,005,079	2,344	1,944,651	12,743	11,092,269	1,626	1,325,754
秋田	288,313	189,953,384	4,696	3,016,160	269,360	172,998,818	2,066	1,163,366	18,020	15,949,607	1,117	928,145	7,420	6,522,868	759	620,022
山形	293,606	197,985,002	4,996	3,219,779	274,062	180,350,251	2,138	1,243,020	18,589	16,609,285	1,190	983,970	8,078	7,073,964	801	651,592
福島	442,604	296,543,635	8,330	5,246,480	411,226	268,447,114	3,330	1,843,311	29,491	26,075,227	1,922	1,593,905	11,814	10,212,592	1,324	1,078,621
茨城	591,547	392,753,889	8,481	5,544,197	555,591	360,299,438	2,929	1,733,702	33,779	30,136,288	2,190	1,816,255	13,964	12,179,864	1,460	1,191,742
栃木	404,344	269,669,685	6,142	4,036,921	377,394	245,383,623	2,343	1,369,840	25,464	22,714,659	1,564	1,302,257	9,976	8,671,157	1,030	835,584
群馬	426,123	292,595,566	7,078	4,602,767	397,985	266,665,695	2,922	1,715,743	26,624	24,295,939	1,775	1,476,711	10,907	9,740,568	1,169	951,630
埼玉	1,314,895	875,055,760	18,647	12,273,727	1,243,407	811,924,034	7,112	4,189,787	67,126	58,434,166	4,875	4,024,740	28,667	24,647,426	3,284	2,673,965
千葉	1,171,286	787,802,507	16,258	10,736,254	1,105,132	728,458,242	6,366	3,818,907	62,261	55,188,167	3,975	3,293,160	27,610	23,945,809	2,884	2,348,123
東京	2,217,224	1,486,811,926	34,359	22,778,900	2,087,404	1,370,896,746	14,250	8,225,944	123,242	108,867,286	10,047	8,361,331	49,317	42,753,494	5,609	4,566,639
神奈川	1,597,659	1,084,079,079	22,072	14,529,406	1,505,450	1,001,435,214	8,615	5,121,415	87,272	77,305,373	5,626	4,695,267	35,764	31,348,413	3,843	3,143,979
新潟	540,019	376,481,801	9,874	6,446,022	502,856	343,453,141	4,295	2,546,864	35,219	30,946,142	2,361	1,963,935	14,403	12,426,204	1,584	1,291,653
富山	245,223	178,389,004	4,590	3,026,160	229,957	164,734,734	1,987	1,193,948	14,461	12,787,612	1,207	1,000,736	5,820	5,018,568	788	640,172
石川	235,484	168,413,338	4,743	3,142,166	218,841	153,619,456	2,028	1,215,878	15,827	13,915,787	1,374	1,137,628	6,640	5,695,821	896	724,554
福井	169,478	121,878,673	3,041	2,034,514	158,394	112,033,032	1,197	729,062	10,510	9,217,582	871	732,066	3,812	3,282,737	508	417,344
山梨	187,886	125,364,953	3,240	2,106,884	174,809	113,569,945	1,308	767,090	12,359	11,027,272	791	657,187	4,913	4,287,924	522	424,571
長野	492,356	351,608,519	9,339	6,111,214	458,670	321,623,911	4,205	2,492,555	32,054	28,217,485	2,478	2,055,231	13,786	11,960,977	1,612	1,313,797
岐阜	444,588	311,237,614	8,518	5,600,652	418,053	287,429,405	3,694	2,191,006	25,010	22,165,179	2,371	1,960,157	10,450	9,093,095	1,520	1,233,794
静岡	794,798	555,772,511	13,557	8,969,910	745,400	511,912,621	5,704	3,408,679	46,836	41,109,514	3,772	3,112,816	19,944	17,216,545	2,514	2,046,460
愛知	1,350,007	924,801,094	22,787	14,916,915	1,273,587	857,199,609	9,294	5,529,219	71,681	62,478,324	5,918	4,884,732	31,514	27,174,563	3,879	3,161,480
三重	395,017	279,003,054	6,346	4,192,429	369,622	256,297,675	2,636	1,590,427	24,139	21,365,033	1,691	1,401,380	10,273	8,895,762	1,163	946,573
滋賀	264,487	184,584,826	5,010	3,335,125	247,497	169,373,636	1,964	1,184,187	16,038	14,191,530	1,511	1,245,496	6,515	5,666,137	1,011	820,439
京都	535,538	359,027,030	9,921	6,415,996	498,990	326,515,022	4,824	2,755,788	34,907	30,780,589	2,641	2,189,950	13,937	11,959,974	1,575	1,272,900
大阪	1,677,296	1,109,711,873	28,692	18,588,624	1,564,938	1,008,965,390	13,203	7,624,851	106,800	94,830,581	7,179	5,986,089	44,208	38,285,754	4,472	3,653,695
兵庫	1,116,905	759,013,925	19,211	12,561,259	1,048,593	698,130,310	7,649	4,371,826	64,497	56,800,872	5,665	4,675,421	26,680	23,126,483	3,606	2,943,271
奈良	296,526	199,377,371	4,658	3,077,603	278,232	182,886,357	1,976	1,162,178	17,332	15,466,468	1,247	1,044,679	7,469	6,541,087	803	659,749
和歌山	238,238	157,400,821	4,426	2,831,477	220,508	141,375,926	2,029	1,127,550	16,941	15,178,624	1,199	1,000,765	6,996	6,119,216	762	623,783
鳥取	129,831	92,310,710	2,437	1,556,532	119,946	83,581,280	1,097	631,252	9,408	8,219,509	545	457,235	3,768	3,242,378	330	268,828
島根	173,386	124,863,723	3,499	2,272,427	159,924	112,675,723	1,667	968,692	12,897	11,586,355	900	755,102	4,855	4,273,884	563	462,364
岡山	413,966	299,557,705	7,404	4,866,486	385,748	274,161,977	3,318	2,006,708	26,837	23,914,996	1,898	1,589,418	11,000	9,625,457	1,237	1,011,310
広島	579,078	410,490,836	11,501	7,590,756	539,680	375,707,919	4,959	2,922,580	37,423	32,673,818	3,398	2,809,712	16,087	13,855,737	2,189	1,776,646
山口	343,629	244,255,921	6,393	4,231,349	320,396	223,109,881	2,819	1,656,140	22,083	19,929,908	1,846	1,549,042	9,345	8,288,477	1,244	1,027,009
徳島	176,880	120,630,243	3,056	1,974,618	162,411	107,395,773	1,442	826,170	13,925	12,662,362	769	647,299	5,240	4,619,342	460	375,891
香川	215,705	156,310,476	4,255	2,845,117	201,152	143,258,574	1,827	1,075,190	13,856	12,310,348	1,324	1,097,890	5,765	5,008,854	850	691,766
愛媛	331,881	230,056,986	6,418	4,147,403	305,130	206,214,970	2,923	1,678,433	25,552	22,588,769	1,667	1,386,703	10,977	9,430,976	1,172	954,001
高知	183,992	124,404,887	3,376	2,122,078	168,930	111,135,320	1,651	894,273	14,454	12,637,023	841	699,487	5,783	4,987,263	546	447,678
福岡	942,801	640,472,883	18,649	12,009,191	867,510	573,189,775	7,809	4,363,554	71,545	63,315,302	5,137	4,264,779	29,995	25,971,915	3,310	2,700,005
佐賀	180,323	127,754,270	4,076	2,643,863	165,204	114,259,737	1,577	912,616	14,303	12,623,673	1,168	966,659	5,776	4,994,465	744	603,421
長崎	314,361	212,719,301	6,307	4,047,106	286,498	187,599,595	2,541	1,420,829	26,499	23,663,683	1,641	1,365,095	10,262	8,923,006	1,028	840,016
熊本	398,701	277,089,209	7,776	5,046,269	362,527	244,521,185	3,436	2,013,362	34,743	31,044,698	2,055	1,714,992	15,051	13,123,061	1,351	1,104,909
大分	269,199	181,832,736	4,909	3,172,274	248,291	163,234,332	2,190	1,243,169	20,041	17,670,738	1,358	1,128,593	8,178	7,024,675	882	720,641
宮崎	252,102	176,439,262	5,599	3,535,658	228,558	155,365,343	2,623	1,497,848	22,545	19,995,209	1,302	1,089,403	9,686	8,495,851	865	711,453
鹿児島	380,023	267,466,540	9,430	6,164,540	342,887	234,395,126	4,100	2,356,710	35,623	31,466,243	2,963	2,436,927	14,260	12,365,524	2,045	1,656,106
沖縄	221,371	151,392,198	5,398	3,303,598	189,824	123,345,678	1,966	1,045,347	30,143	26,581,864	1,295	1,068,823	12,458	10,966,565	812	663,565
その他	18,060	6,792,987	614	384,064	17,462	6,180,468	23	8,186	159	139,850	15	12,228	158	139,061	10	7,889

第10表(続)　都道府県別年金支給状況（基礎年金）

都道府県別	障害基礎年金				遺族基礎年金			
	法第30条の４、附則第25条該当				合　計			
	全部・一部支給		全部支給停止		全部・一部支給		全部支給停止	
	件数	年金額	件数	年金額	件数	年金額	件数	年金額
		千円		千円		千円		千円
平成 23 年 2月	957,459	858,626,164	41,413	35,661,193	97,958	105,218,232	153,289	91,401,683
3月	958,580	859,506,487	41,356	35,611,536	99,045	106,373,530	155,000	92,396,840
4月	959,530	856,516,762	41,336	35,435,037	86,131	92,076,555	133,809	80,109,725
5月	960,301	857,500,809	41,295	35,402,633	86,790	92,776,346	134,949	80,767,841
6月	961,568	860,221,490	41,227	35,351,764	88,148	94,217,376	137,215	82,058,807
7月	962,478	862,649,799	41,221	35,349,028	89,280	95,404,499	139,152	83,137,423
北海道	57,259	50,646,930	1,989	1,699,268	4,362	4,617,490	6,463	3,924,681
青森	14,558	13,241,898	381	325,709	1,354	1,439,424	2,031	1,234,716
岩手	14,088	12,952,720	470	401,388	1,292	1,363,535	2,037	1,216,810
宮城	17,579	15,912,810	718	618,897	2,087	2,217,273	3,223	1,906,940
秋田	10,600	9,426,739	358	308,123	933	1,004,960	1,513	924,650
山形	10,511	9,535,320	389	332,378	955	1,025,466	1,668	992,789
福島	17,677	15,862,635	598	515,284	1,887	2,021,294	3,078	1,809,264
茨城	19,815	17,956,424	730	624,513	2,177	2,318,163	3,362	1,994,240
栃木	15,488	14,043,502	534	466,673	1,486	1,571,403	2,235	1,364,824
群馬	15,717	14,555,371	606	525,081	1,514	1,633,931	2,381	1,410,313
埼玉	38,459	33,786,740	1,591	1,350,775	4,362	4,697,559	6,660	4,059,201
千葉	34,651	31,242,357	1,091	945,036	3,893	4,156,098	5,917	3,624,187
東京	73,925	66,113,793	4,438	3,794,692	6,578	7,047,894	10,062	6,191,625
神奈川	51,508	45,956,960	1,783	1,551,288	4,937	5,338,492	7,831	4,712,724
新潟	20,816	18,519,938	777	672,282	1,944	2,082,518	3,218	1,935,223
富山	8,641	7,769,044	419	360,565	805	866,658	1,396	831,476
石川	9,187	8,219,966	478	413,074	816	878,096	1,341	788,660
福井	6,698	5,934,844	363	314,722	574	628,059	973	573,385
山梨	7,446	6,739,348	269	232,616	718	767,737	1,141	682,607
長野	18,268	16,256,509	866	741,434	1,632	1,767,123	2,656	1,563,428
岐阜	14,560	13,072,084	851	726,363	1,525	1,643,030	2,453	1,449,489
静岡	26,892	23,892,970	1,258	1,066,356	2,562	2,750,376	4,081	2,448,416
愛知	40,167	35,303,760	2,039	1,723,252	4,739	5,123,161	7,575	4,502,965
三重	13,866	12,469,271	528	454,807	1,256	1,340,346	2,019	1,200,622
滋賀	9,523	8,525,393	500	425,057	952	1,019,660	1,535	905,442
京都	20,970	18,820,614	1,066	917,050	1,641	1,731,419	2,456	1,470,259
大阪	62,592	56,544,828	2,707	2,332,394	5,558	5,915,901	8,310	4,977,684
兵庫	37,817	33,674,389	2,059	1,732,150	3,815	4,082,743	5,897	3,514,012
奈良	9,863	8,925,381	444	384,931	962	1,024,546	1,435	870,746
和歌山	9,945	9,059,408	437	376,982	789	846,271	1,198	703,162
鳥取	5,640	4,977,130	215	188,407	477	509,922	795	468,045
島根	8,042	7,312,471	337	292,738	565	601,646	932	548,633
岡山	15,837	14,289,539	661	578,108	1,381	1,480,733	2,188	1,270,360
広島	21,336	18,818,081	1,209	1,033,066	1,975	2,109,100	3,144	1,858,465
山口	12,738	11,641,431	602	522,033	1,150	1,216,133	1,728	1,026,167
徳島	8,685	8,043,020	309	271,408	544	572,108	845	501,150
香川	8,091	7,301,494	474	406,123	697	741,554	1,104	672,037
愛媛	14,575	13,157,793	495	432,702	1,199	1,253,247	1,828	1,082,267
高知	8,671	7,649,760	295	251,809	608	632,544	884	528,319
福岡	41,550	37,343,387	1,827	1,564,774	3,746	3,967,806	5,703	3,380,858
佐賀	8,527	7,629,208	424	363,237	816	870,861	1,331	764,589
長崎	16,237	14,740,677	613	525,079	1,364	1,456,023	2,125	1,261,182
熊本	19,692	17,921,637	704	610,083	1,431	1,523,326	2,285	1,317,916
大分	11,863	10,646,063	476	407,953	867	927,666	1,361	800,512
宮崎	12,859	11,499,357	437	377,950	999	1,078,711	1,674	948,407
鹿児島	21,363	19,100,720	918	780,821	1,513	1,605,171	2,367	1,370,902
沖縄	17,685	15,615,299	483	405,258	1,404	1,464,656	2,137	1,189,428
その他	1	789	5	4,339	439	472,669	576	363,651

第11表　都道府県別年金受給権者状況及び支給状況（老齢福祉年金）

都道府県別	月末現在		新規裁定		失権		月末現在支給状況内訳						
							全部支給		一部支給停止			全部支給停止	
	件数	年金額	件数	年金額	件数	年金額	件数	年金額	件数	支給年額	停止年額	件数	停止年額
		千円		千円		千円		千円		千円	千円		千円
平成 23 年 2月	8,484	3,442,807			239	96,986	4,607	1,869,521	701	140,849	143,617	3,176	1,288,821
3月	8,219	3,335,270	2	812	268	108,754	4,425	1,795,665	678	130,484	144,648	3,116	1,264,473
4月	7,896	3,191,563			323	130,557	4,269	1,725,530	654	132,348	131,999	2,973	1,201,687
5月	7,525	3,041,605			373	150,767	4,058	1,640,244	621	125,435	125,573	2,846	1,150,353
6月	7,300	2,950,660			225	90,945	3,906	1,578,805	599	120,914	121,202	2,795	1,129,739
7月	7,092	2,866,586			207	83,669	3,782	1,528,684	583	117,636	118,012	2,727	1,102,253
北海道	312	126,110			2	808	185	74,777	18	3,970	3,306	109	44,058
青森	62	25,060			1	404	49	19,806	7	1,871	958	6	2,425
岩手	94	37,995			6	2,425	48	19,402	9	1,716	1,921	37	14,955
宮城	85	34,357			2	808	54	21,827	3	773	439	28	11,318
秋田	46	18,593			1	404	32	12,934	7	1,696	1,133	7	2,829
山形	118	47,696			4	1,617	61	24,656	13	3,664	1,591	44	17,785
福島	109	44,058					47	18,997	10	2,592	1,450	52	21,018
茨城	133	53,759					73	29,507	13	2,527	2,728	47	18,997
栃木	71	28,698			2	808	42	16,976	6	1,439	986	23	9,297
群馬	89	35,974					49	19,806	7	1,312	1,517	33	13,339
埼玉	223	90,137			28	11,318	99	40,016	27	5,592	5,321	97	39,207
千葉	256	103,475			5	2,021	149	60,226	23	4,128	5,169	84	33,953
東京	819	331,040			18	7,276	274	110,751	37	8,863	6,092	508	205,334
神奈川	533	215,439			13	5,255	182	73,564	24	4,585	5,116	327	132,173
新潟	225	90,945			1	404	137	55,375	23	5,126	4,171	65	26,273
富山	60	24,252					38	15,360	4	736	881	18	7,276
石川	72	29,102			3	1,213	36	14,551	8	1,910	1,324	28	11,318
福井	53	21,423					29	11,722	7	1,248	1,582	17	6,871
山梨	59	23,848			1	404	43	17,381	5	960	1,061	11	4,446
長野	139	56,184					72	29,102	14	2,233	3,426	53	21,423
岐阜	82	33,144			2	808	51	20,614	12	2,585	2,266	19	7,680
静岡	128	51,738					71	28,698	15	3,246	2,817	42	16,976
愛知	206	83,265			8	3,234	104	42,037	32	6,611	6,323	70	28,294
三重	103	41,633			3	1,213	45	18,189	6	1,129	1,297	52	21,018
滋賀	90	36,378			4	1,617	47	18,997	15	3,223	2,840	28	11,318
京都	182	73,564			3	1,213	111	44,866	12	2,256	2,594	59	23,848
大阪	341	137,832			14	5,659	205	82,861	26	4,433	6,076	110	44,462
兵庫	226	91,349			6	2,425	128	51,738	20	3,781	4,303	78	31,528
奈良	72	29,102			1	404	46	18,593	6	1,175	1,251	20	8,084
和歌山	71	28,698					47	18,997	3	828	384	21	8,488
鳥取	34	13,743			5	2,021	15	6,063	5	835	1,186	14	5,659
島根	73	29,507			5	2,021	54	21,827	5	1,302	719	14	5,659
岡山	149	60,226					61	24,656	19	3,380	4,300	69	27,890
広島	184	74,373					100	40,420	27	4,553	6,361	57	23,039
山口	171	69,118			4	1,617	60	24,252	15	2,054	4,009	96	38,803
徳島	71	28,698			1	404	50	20,210	7	974	1,856	14	5,659
香川	75	30,315			3	1,213	49	19,806	12	2,909	1,941	14	5,659
愛媛	137	55,375			5	2,021	73	29,507	8	1,058	2,175	56	22,635
高知	74	29,911					57	23,039	5	896	1,125	12	4,850
福岡	327	132,173			11	4,446	195	78,819	29	6,252	5,470	103	41,633
佐賀	57	23,039			1	404	32	12,934	5	986	1,035	20	8,084
長崎	116	46,887			24	9,701	84	33,953	8	1,337	1,897	24	9,701
熊本	107	43,249			1	404	73	29,507	9	1,489	2,149	25	10,105
大分	91	36,782			3	1,213	69	27,890	1	367	37	21	8,488
宮崎	71	28,698			2	808	59	23,848	4	1,128	488	8	3,234
鹿児島	139	56,184			11	4,446	101	40,824	6	818	1,607	32	12,934
沖縄	157	63,459			3	1,213	96	38,803	6	1,090	1,335	55	22,231

第12表　都道府県別一時金状況

都道府県別	死亡一時金		特別一時金	
	件数	金額	件数	金額
		千円		千円
平成 23 年 2月	2,904	420,248	19	2,458
3月	2,872	418,301	18	3,017
4月	3,564	519,492	21	2,609
5月	3,133	474,274	13	1,576
6月	3,391	518,418	12	2,473
7月	4,014	584,724	22	3,278
北海道	217	31,890	2	217
青森	71	9,754		
岩手	143	21,320		
宮城	384	60,393		
秋田	39	6,573		
山形	66	9,163	1	164
福島	131	18,831	1	244
茨城	119	16,362		
栃木	90	13,734		
群馬	58	8,103		
埼玉	155	22,629		
千葉	161	24,524		
東京	334	46,276	3	521
神奈川	237	32,284	1	54
新潟	67	9,571		
富山	47	6,891	2	81
石川	37	5,857		
福井	16	2,245		
山梨	25	3,509	1	128
長野	54	7,631		
岐阜	55	8,704		
静岡	136	19,638		
愛知	180	25,729	2	217
三重	63	9,061		
滋賀	40	5,792		
京都	61	9,013	1	379
大阪	170	23,171		
兵庫	177	25,171	1	27
奈良	17	2,541		
和歌山	14	1,947		
鳥取	33	4,611		
島根	20	2,909	1	271
岡山	44	6,223	5	948
広島	56	7,421	1	27
山口	42	5,783		
徳島	27	4,149		
香川	20	2,934		
愛媛	57	8,399		
高知				
福岡	52	10,532		
佐賀	25	4,034		
長崎	42	6,783		
熊本	65	9,660		
大分	34	4,839		
宮崎	40	5,717		
鹿児島	66	8,921		
沖縄	27	3,515		
その他				

注.　脱退一時金の件数は　26　件、金額は　2,767　千円である。