

# 厚生年金保険・国民年金事業の概況 (平成 23 年 6 月現在)

## 1. 総括

### (1) 適用状況

- 平成23年6月末の国民年金と厚生年金保険の被保険者数は、6,383万人であり、前年同月に比べて、48万人(0.8%)減少している。

表1 制度別適用状況

	事業所数	被保険者数(人)			標準報酬月額 の平均(円)
		総数	男子	女子	
厚生年金保険	1,749,774	34,864,516	22,467,554	12,396,962	302,813
船員以外	1,745,093	34,810,414	22,413,452	12,396,962	302,699
一般男子	・	22,412,836	22,412,836	・	343,807
女子	・	12,396,962	・	12,396,962	228,377
坑内員	・	616	616	・	346,769
船員	4,681	54,102	54,102	・	375,941
国民年金	・	28,965,646	9,812,374	19,153,272	・
第1号	・	18,631,346	9,588,946	9,042,400	・
任意加入	・	342,689	107,812	234,877	・
第3号	・	9,991,611	115,616	9,875,995	・
合計	・	63,830,162	32,279,928	31,550,234	・
人口	・	127,920,000	62,270,000	65,650,000	・
うち20～59歳	・	64,740,000	32,680,000	32,070,000	・
共済組合(平成22年3月末)	・	4,429,463	2,862,334	1,567,129	・

注1. 厚生年金保険の被保険者のうち、坑内員及び、船員は全員男子とみなした。

2. 人口は翌月1日現在の推計人口(総務省統計局)である。

- 平成23年6月末の国民年金、厚生年金保険及び福祉年金の受給者数(同一の年金種別を除く延人数)は、4,137万人であり、前年同月に比べて、84万人(2.1%)増加している。

表2 制度別年金受給者数

(単位:人)

	総数	老齢給付		障害年金	遺族給付	
		老齢年金	通算老齢年金		遺族年金	通算遺族年金
厚生年金保険 計	29,711,251	13,519,783	10,975,405	379,168	4,786,213	50,682
旧共済組合を除く	29,082,786	13,134,280	10,877,955	374,103	4,646,992	49,456
旧法	2,565,992	1,064,119	866,036	58,851	528,562	48,424
新法	26,466,551	12,045,630	10,007,336	313,483	4,100,102	・
(再掲)基礎あり	16,660,926	8,985,580	7,394,959	206,569	73,818	・
基礎または定額あり	19,025,778	10,257,370	8,768,408	・	・	・
基礎繰上げあり	1,418,533	320,394	1,098,139	・	・	・
基礎繰上げなし	17,607,245	9,936,976	7,670,269	・	・	・
基礎及び定額なし	3,027,188	1,788,260	1,238,928	・	・	・
船員保険(旧法)	50,243	24,531	4,583	1,769	18,328	1,032
旧共済組合計	628,465	385,503	97,450	5,065	139,221	1,226
旧法	250,068	192,010	8,658	2,270	45,904	1,226
新法	378,397	193,493	88,792	2,795	93,317	・
(再掲)基礎あり	105,752	103,484	1,535	687	46	・
国民年金 計	28,418,860	25,527,631	1,058,877	1,723,569	108,783	・
旧法拠出制	2,939,388	1,777,479	1,058,877	82,397	20,635	・
新法基礎年金	25,479,472	23,750,152	・	1,641,172	88,148	・
(再掲)基礎のみ	7,903,184	6,461,558	・	1,414,996	26,630	・
福祉年金	4,505	4,505	・	・	・	・
合 計	41,367,938	29,962,855	4,637,788	1,895,481	4,821,132	50,682

注1. 新法老齢厚生年金のうち、旧法の老齢年金に相当するものは「老齢年金」に、それ以外のは「通算老齢年金」に計上している。新法退職共済年金についても同様。

2. 人数の合計は、厚生年金保険(旧農林共済組合を含まない)と基礎年金(同一の年金種別)を併給している者の重複分を控除した数である。

3. 「基礎あり」は基礎年金(同一の年金種別)も受給している者の数である。

4. 旧共済組合計の「基礎あり」は旧農林共済組合分を除く。

5. 「基礎のみ」は同一の年金種別の厚生年金保険(旧共済組合を除く)の受給権を有しない基礎年金受給(権)者の数である。

6. 寡婦年金については、新法においても存続しているが、第1号被保険者であった夫の妻のみに対して適用され、基礎年金一律の給付ではないため、新法分も便宜上旧法拠出制に計上している。

- 平成23年6月末の国民年金、厚生年金保険及び老齢福祉年金の受給者の年金総額は、44兆5千億円であり、前年同月に比べて、6千億円（1.4％）増加している。

表3 制度別受給者年金総額

(単位：百万円)

	総 数	老齢給付		障害年金	遺族給付	
		老齢年金	通算老齢年金		遺族年金	通算遺族年金
厚生年金保険 計	25,954,595	18,291,297	2,366,689	299,167	4,984,118	13,324
厚生年金基金代行分除く	24,403,710	16,843,089	2,264,012	299,167	4,984,118	13,324
旧共済組合を除く	25,047,384	17,586,039	2,340,184	293,632	4,814,503	13,026
旧 法	2,894,936	1,920,541	338,721	70,217	552,693	12,763
厚生年金基金代行分除く	2,860,817	1,892,032	333,111	70,217	552,693	12,763
新 法	22,047,798	15,595,003	1,999,777	219,741	4,233,277	・
(別掲)基礎年金	11,527,687	6,374,352	4,900,067	178,753	74,515	・
厚生年金基金代行分除く	20,531,032	14,175,304	1,902,710	219,741	4,233,277	・
船員保険(旧法)	104,651	70,495	1,685	3,674	28,533	262
旧共済組合計	907,211	705,258	26,505	5,535	169,615	299
旧 法	522,007	458,716	4,148	3,633	55,211	299
新 法	385,204	246,541	22,357	1,902	114,403	・
(別掲)基礎年金	79,075	77,416	1,032	579	48	・
国民年金 計	18,534,884	16,673,962	233,668	1,523,482	103,772	・
旧法拠出制	1,172,477	855,975	233,668	73,280	9,554	・
新法基礎年金	17,362,407	15,817,988	・	1,450,202	94,217	・
(再掲)基礎のみ	5,298,253	4,015,612	・	1,255,124	27,517	・
福祉年金	1,821	1,821	・	・	・	・
合 計	44,491,300	34,967,080	2,600,357	1,822,649	5,087,889	13,324

注1. 年金総額には一部停止額を含む。

2. 旧共済組合計の基礎年金には旧農林共済組合分を含まない。

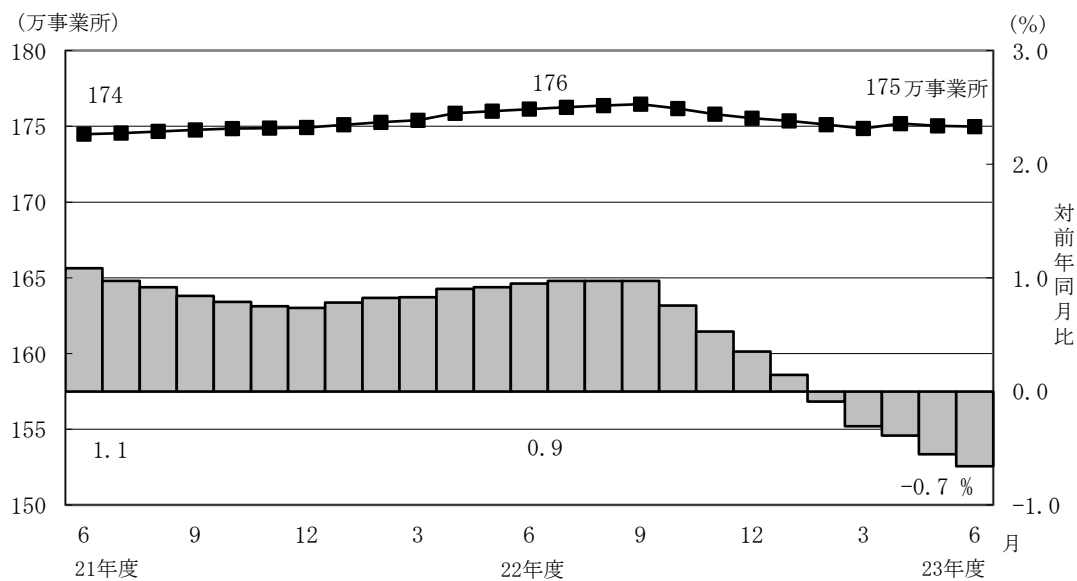
3. 「基礎のみ」は同一の年金種別の厚生年金保険(旧共済組合を除く)の受給権を有しない基礎年金受給者の年金総額である。

## 2. 厚生年金保険

### (1) 適用状況

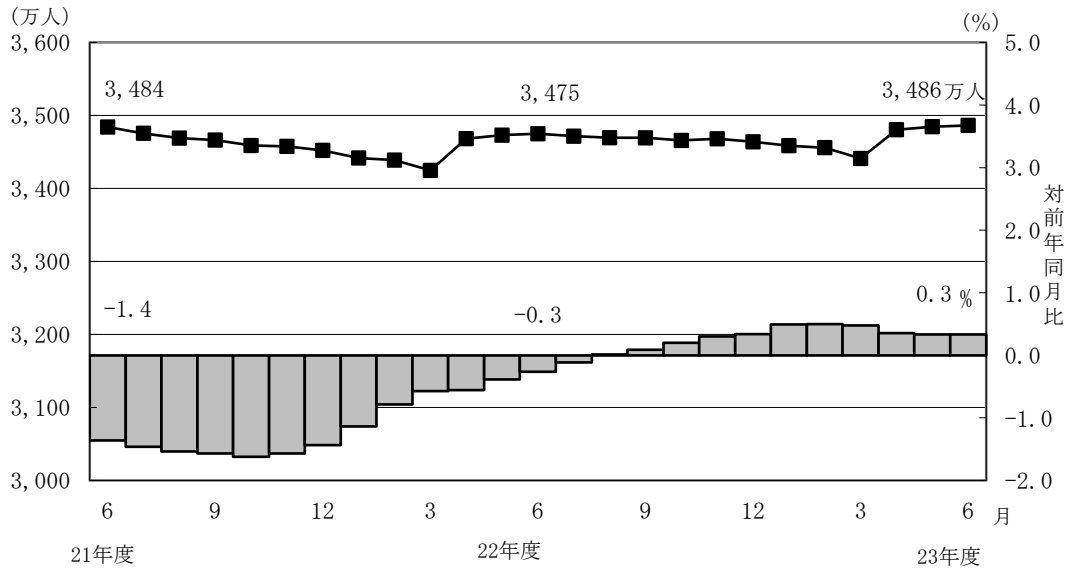
- 平成23年6月末の厚生年金保険の適用事業所数は175万事業所であり、前年同月に比べて1万事業所（0.7％）減少している。

図1 厚生年金保険 適用事業所数の推移



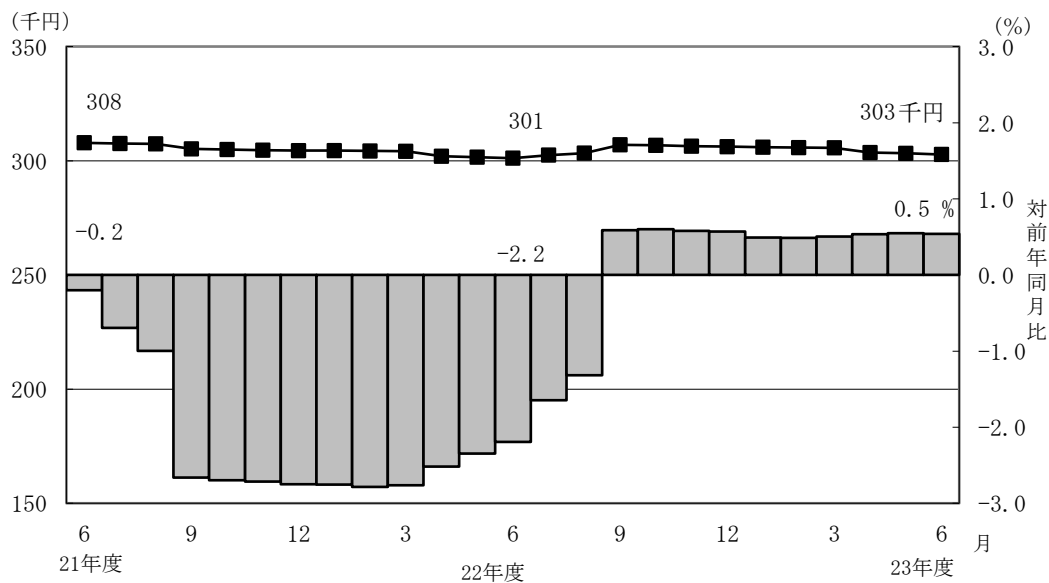
- 厚生年金保険の被保険者数は3,486万人となっており、前年同月に比べて12万人(0.3%)増加している。内訳をみると、一般男子が2,241万人(対前年同月比3万人、0.1%増)、女子が1,240万人(対前年同月比9万人、0.7%増)、坑内員が6百人(対前年同月比14人、2.2%減)、船員が5万人(対前年同月比2千人、2.8%減)である。

図2 厚生年金保険 被保険者数の推移



- 標準報酬月額額の平均は、30万2,813円となっており、対前年同月に比べて0.5%増加している。内訳をみると、一般男子は34万3,807円(対前年同月比0.6%増)、女子は22万8,377円(対前年同月比0.6%増)、坑内員は34万6,769円(対前年同月比1.1%増)、船員が37万5,941円(0.2%減)である。

図3 厚生年金保険 標準報酬月額額の平均の推移

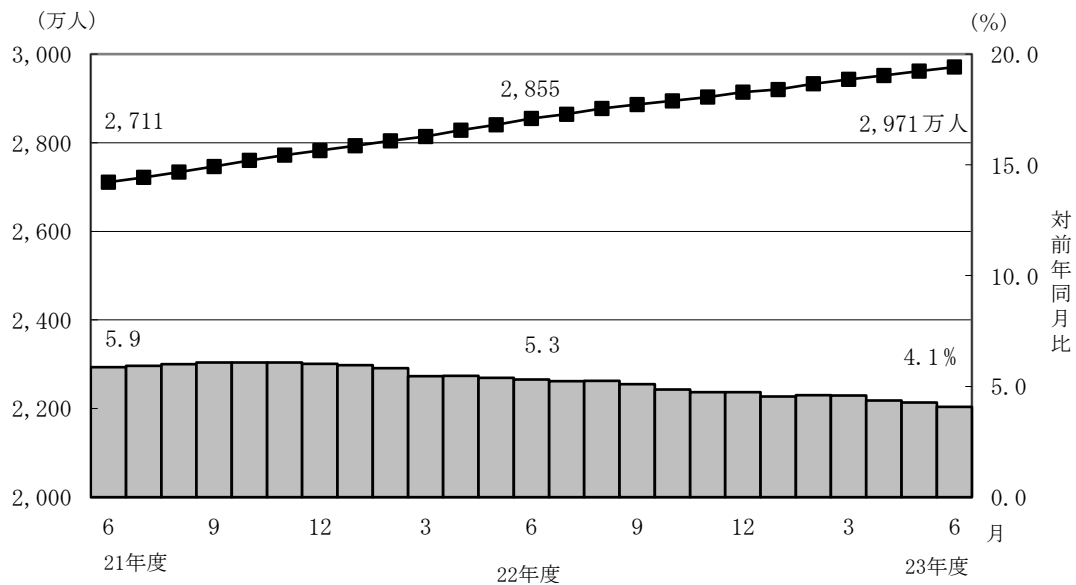


- 賞与支給事業所数は15万事業所、賞与支給被保険者数は866万人、標準賞与額の平均は56万195円となっている。

## (2) 給付状況

- 平成23年6月末の厚生年金保険受給者数は2,971万人（旧法厚年分257万人、新法厚年分2,647万人、旧法船保分5万人、旧共済分63万人）で、前年同月に比べて116万人（4.1%）増加している。
- 老齢給付の受給者数は2,450万人（旧法厚年分193万人、新法厚年分2,205万人、旧法船保分3万人、旧共済分48万人）で、前年同月に比べて101万人（4.3%）増加している。
- 障害給付の受給者数は38万人（旧法厚年分6万人、新法厚年分31万人、旧法船保分2千人、旧共済分5千人）で、前年同月に比べて1万人（3.7%）増加している。
- 遺族給付の受給者数は484万人（旧法厚年分58万人、新法厚年分410万人、旧法船保分2万人、旧共済分14万人）で、前年同月に比べて14万人（2.9%）増加している。

図4 厚生年金保険受給者数の推移



- 平成23年6月末の老齢年金受給者の平均年金月額は、15万2,511円となっている。老齢年金の新規裁定者（受給者）の平均年金月額は、7万6,585円である。

- 平成23年6月における失業給付との調整に該当する受給権者数は8万人、高年齢雇用継続給付との併給調整に該当する受給権者数は34万人となっている。

表4 雇用保険の給付と老齢厚生年金との調整

		失業給付								
		件数			総停止年金額(千円)			平均停止月額(円)		
		計	老齢相当	通老相当	計	老齢相当	通老相当	計	老齢相当	通老相当
平成 23年	1月	83,918	69,672	14,246	68,702,302	65,358,016	3,344,287	68,224	78,173	19,563
	2月	79,728	66,460	13,268	65,702,654	62,585,158	3,117,496	68,674	78,475	19,580
	3月	78,311	65,135	13,176	64,592,274	61,471,216	3,121,058	68,735	78,646	19,740
	4月	75,658	62,553	13,105	61,815,362	58,683,692	3,131,670	68,086	78,179	19,914
	5月	73,809	60,944	12,865	59,959,626	56,879,501	3,080,125	67,697	77,776	19,952
	6月	83,392	68,612	14,780	67,693,513	64,210,459	3,483,054	67,646	77,987	19,638

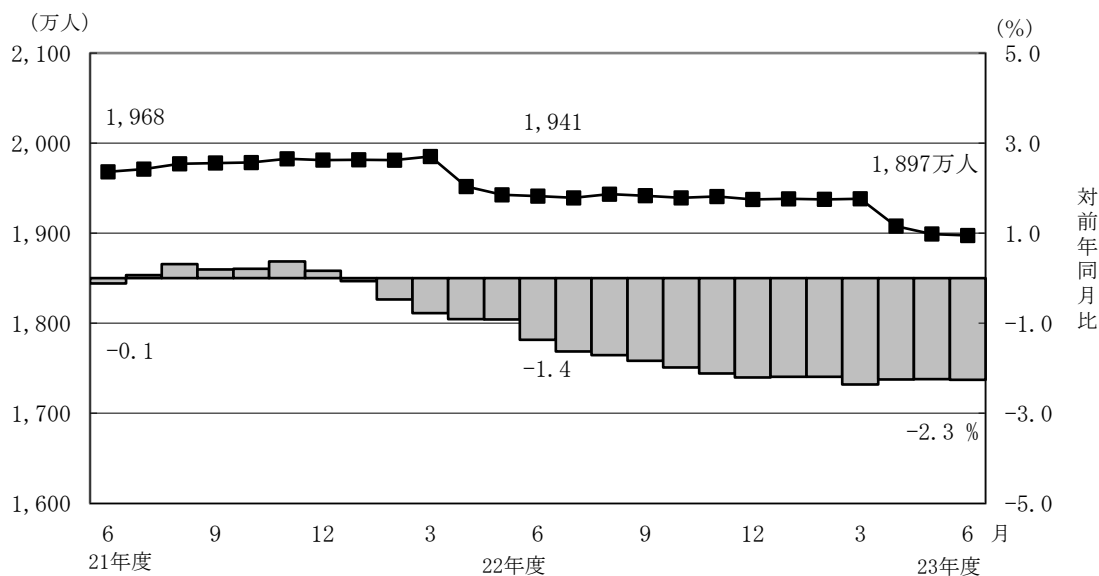
		高年齢雇用継続給付								
		件数			高年齢雇用継続給付による停止総額(千円)			平均停止月額(円)		
		計	老齢相当	通老相当	計	老齢相当	通老相当	計	老齢相当	通老相当
平成 23年	1月	337,281	328,669	8,612	41,434,753	40,669,265	765,488	10,237	10,312	7,407
	2月	340,287	331,576	8,711	41,826,163	41,053,267	772,896	10,243	10,318	7,394
	3月	345,023	336,177	8,846	42,375,893	41,593,250	782,644	10,235	10,310	7,373
	4月	347,909	339,045	8,864	42,738,097	41,953,628	784,469	10,237	10,312	7,375
	5月	338,652	330,026	8,626	41,569,824	40,809,994	759,830	10,229	10,305	7,341
	6月	339,472	330,857	8,615	41,765,950	41,002,599	763,351	10,253	10,327	7,384

### 3. 国民年金

#### (1) 適用状況

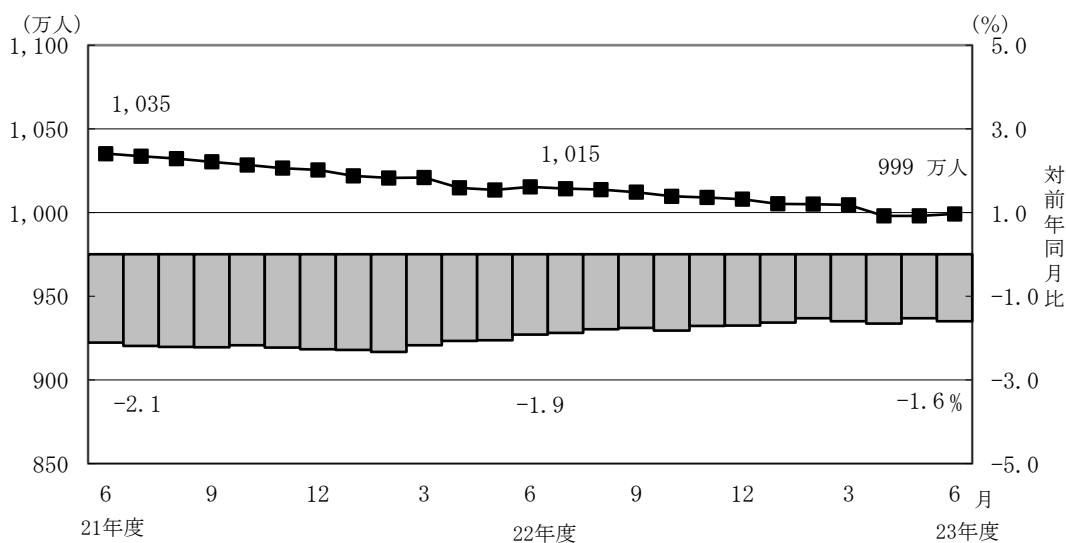
- 平成23年6月末の第1号被保険者数（任意加入被保険者を含む。）は、1,897万人となっており、前年同月に比べて44万人（2.3%）減少している。内訳をみると、男子は970万人（対前年同月比20万人、2.0%減）、女子は928万人（対前年同月比24万人、2.5%減）である。

図5 国民年金第1号被保険者数（任意加入を含む）の推移



- 第3号被保険者数は999万人となっており、前年同月に比べて16万人、1.6%減少している。内訳をみると、男子は12万人（対前年同月比3千人、2.6%増）、女子は988万人（対前年同月比16万人、1.6%減）となっている。

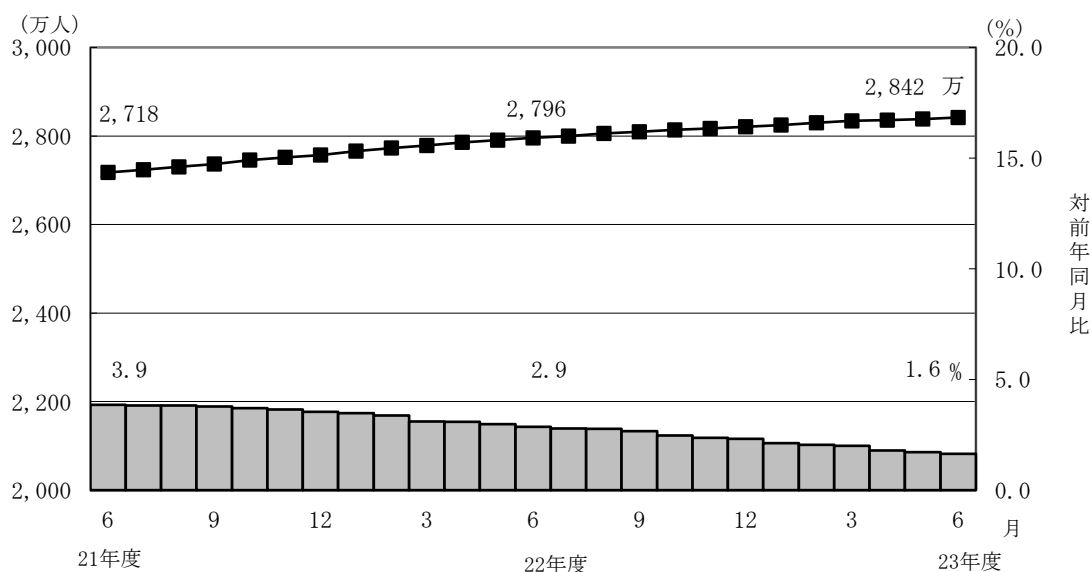
図6 国民年金第3号被保険者数の推移



## (2) 給付状況

- 平成23年6月末の国民年金受給者数は2,842万人（旧法拠出制294万人、基礎年金2,548万人）で、前年同月に比べて46万人（1.6%）増加している。
- 老齢給付の受給者数は2,659万人（旧法拠制284万人、基礎年金2,375万人）で、前年同月に比べて43万人（1.6%）増加している。
- 障害給付の受給者数は172万人（旧法拠出制8万人、基礎年金164万人）で、前年同月に比べて3万人（2.0%）増加している。
- 遺族給付の受給者数は11万人（旧法拠出制2万人、基礎年金9万人）で、前年同月に比べて1千人（0.9%）減少している。

図7 国民年金受給者数の推移



- 国民年金の老齢年金受給者の平均年金月額は、平成23年6月末で5万4,431円となっている。

老齢年金の新規裁定者（受給者）の平均年金月額は、4万8,473円となっている。

- 旧法老齢年金受給権者及び厚生年金の受給権を有しない老齢基礎年金受給権者について繰上げ受給の状況をみると、6月は新規裁定者1万8千人のうち繰上げ受給権者が6千人となっており、繰上げ受給率は32.0%である。なお、平成22年度新規裁定者の繰上げ受給率は26.9%となっている。

## 第1表 制度別適用状況

[平成23年6月末現在]

	事業所数	被保険者数(人)			標準報酬月額 の平均(円)
		総数	男子	女子	
厚生年金保険	1,749,774	34,864,516	22,467,554	12,396,962	302,813
船員以外	1,745,093	34,810,414	22,413,452	12,396,962	302,699
一般男子	・	22,412,836	22,412,836	・	343,807
女子	・	12,396,962	・	12,396,962	228,377
坑内員	・	616	616	・	346,769
船員	4,681	54,102	54,102	・	375,941
国民年金	・	28,965,646	9,812,374	19,153,272	・
第1号	・	18,631,346	9,588,946	9,042,400	・
任意加入	・	342,689	107,812	234,877	・
第3号	・	9,991,611	115,616	9,875,995	・
合計	・	63,830,162	32,279,928	31,550,234	・
人口	・	127,920,000	62,270,000	65,650,000	・
うち20～59歳	・	64,740,000	32,680,000	32,070,000	・
共済組合(平成22年3月末)	・	4,429,463	2,862,334	1,567,129	・

注1. 厚生年金保険の被保険者のうち、坑内員及び、船員は全員男子とみなした。

2. 人口は翌月1日現在の推計人口(総務省統計局)である。

## 賞与支払状況

[平成23年6月末現在]

	事業所数	被保険者数(人)			標準賞与額 の平均(円)
		総数	男子	女子	
厚生年金保険	150,105	8,661,847	5,767,817	2,894,030	560,195
船員以外	149,823	8,657,879	5,763,849	2,894,030	560,171
一般男子	・	5,763,719	5,763,719	・	661,669
女子	・	2,894,030	・	2,894,030	358,028
坑内員	・	130	130	・	615,254
船員	282	3,968	3,968	・	611,412

注. 厚生年金保険の被保険者のうち、坑内員及び船員は全員男子とみなした。



## 第 2 表 国民年金保険料収入状況

	件数 (件)	金額 (千円)
保 険 料 収 入	4,597,099	102,865,789
現 年 度 収 入	4,199,006	94,917,053
過 年 度 収 入	398,093	7,948,736
歳 入 代 理 店 等	4,593,592	75,284,593
一 般 保 険 料	3,440,707	51,566,741
前 納 保 険 料	1,106,195	21,804,929
追 納 保 険 料	46,690	1,912,923
納 付 受 託 機 関	3,507	27,581,196

注. 納付受託機関については、一般保険料や前納、追納に係る内訳がない。

### 第3表 制度別年金受給者数

ア. 平成23年6月末現在

(単位：人)

	総数	老齢給付		障害年金	遺族給付	
		老齢年金	通算老齢年金		遺族年金	通算遺族年金
厚生年金保険 計	29,711,251	13,519,783	10,975,405	379,168	4,786,213	50,682
旧共済組合を除く	29,082,786	13,134,280	10,877,955	374,103	4,646,992	49,456
旧法	2,565,992	1,064,119	866,036	58,851	528,562	48,424
新法	26,466,551	12,045,630	10,007,336	313,483	4,100,102	.
(再掲) 基礎あり	16,660,926	8,985,580	7,394,959	206,569	73,818	.
基礎または定額あり	19,025,778	10,257,370	8,768,408	.	.	.
基礎繰上げあり	1,418,533	320,394	1,098,139	.	.	.
基礎繰上げなし	17,607,245	9,936,976	7,670,269	.	.	.
基礎及び定額なし	3,027,188	1,788,260	1,238,928	.	.	.
船員保険(旧法)	50,243	24,531	4,583	1,769	18,328	1,032
旧共済組合計	628,465	385,503	97,450	5,065	139,221	1,226
旧法	250,068	192,010	8,658	2,270	45,904	1,226
新法	378,397	193,493	88,792	2,795	93,317	.
(再掲) 基礎あり	105,752	103,484	1,535	687	46	.
国民年金 計	28,418,860	25,527,631	1,058,877	1,723,569	108,783	.
旧法抛出处	2,939,388	1,777,479	1,058,877	82,397	20,635	.
新法基礎年金	25,479,472	23,750,152	.	1,641,172	88,148	.
(再掲) 基礎のみ	7,903,184	6,461,558	.	1,414,996	26,630	.
福祉年金	4,505	4,505	.	.	.	.
合計	41,367,938	29,962,855	4,637,788	1,895,481	4,821,132	50,682

- 注1. 新法老齢厚生年金のうち、旧法の老齢年金に相当するものは「老齢年金」に、それ以外のものは「通算老齢年金」に計上している。新法退職共済年金についても同様。以下の表で同じ。
2. 人数の合計は、厚生年金保険(旧農林共済組合を含まない)と基礎年金(同一の年金種別)を併給している者の重複分を控除した数である。以下の表で同じ。
3. 「基礎あり」は基礎年金(同一の年金種別)も受給している者の数である。以下の表で同じ。
4. 旧共済組合計の「基礎あり」は旧農林共済組合分を除く。以下の表で同じ。
5. 「基礎のみ」は同一の年金種別の厚生年金保険(旧共済組合を除く)の受給権を有しない基礎年金受給(権)者の数である。以下の表で同じ。
6. 寡婦年金については、新法においても存続しているが、第1号被保険者であった夫の妻のみに対して適用され、基礎年金一律の給付ではないため、新法分も便宜上旧法抛出处に計上している。以下の表で同じ。

イ. 平成23年6月新規裁定

(単位：人)

	総数	老齢給付		障害年金	遺族給付	
		老齢年金	通算老齢年金		遺族年金	通算遺族年金
厚生年金保険 計	174,744	57,912	77,693	3,727	35,403	9
旧共済組合を除く	174,671	57,889	77,648	3,722	35,403	9
旧法	776	92	653	15	7	9
新法	173,861	57,778	76,980	3,707	35,396	.
(再掲) 基礎あり	18,723	3,826	11,603	1,930	1,364	.
基礎または定額あり	25,130	7,057	18,073	.	.	.
基礎繰上げあり	6,706	2,225	4,481	.	.	.
基礎繰上げなし	18,424	4,832	13,592	.	.	.
基礎及び定額なし	109,628	50,721	58,907	.	.	.
船員保険(旧法)	34	19	15	-	-	-
旧共済組合計	73	23	45	5	-	-
旧法	4	2	1	1	-	-
新法	69	21	44	4	-	.
(再掲) 基礎あり	2	2	-	-	-	.
国民年金 計	43,566	33,104	210	8,731	1,521	.
旧法抛出处	329	9	210	11	99	.
新法基礎年金	43,237	33,095	.	8,720	1,422	.
(再掲) 基礎のみ	24,708	17,595	.	6,781	332	.
福祉年金	-	-	.	.	.	.
合計	199,585	87,188	66,300	10,528	35,560	9

## 第 4 表 制度別受給者年金総額

平成 23 年 6 月末現在

(単位：百万円)

	総 数	老齢給付		障害年金	遺族給付	
		老齢年金	通算老齢年金		遺族年金	通算遺族年金
厚生年金保険 計	25,954,595	18,291,297	2,366,689	299,167	4,984,118	13,324
厚生年金基金代行分除く	24,403,710	16,843,089	2,264,012	299,167	4,984,118	13,324
旧共済組合を除く	25,047,384	17,586,039	2,340,184	293,632	4,814,503	13,026
旧 法	2,894,936	1,920,541	338,721	70,217	552,693	12,763
厚生年金基金代行分除く	2,860,817	1,892,032	333,111	70,217	552,693	12,763
新 法	22,047,798	15,595,003	1,999,777	219,741	4,233,277	・
(別掲) 基礎年金	11,527,687	6,374,352	4,900,067	178,753	74,515	・
厚生年金基金代行分除く	20,531,032	14,175,304	1,902,710	219,741	4,233,277	・
船員保険 (旧法)	104,651	70,495	1,685	3,674	28,533	262
旧共済組合計	907,211	705,258	26,505	5,535	169,615	299
旧 法	522,007	458,716	4,148	3,633	55,211	299
新 法	385,204	246,541	22,357	1,902	114,403	・
(別掲) 基礎年金	79,075	77,416	1,032	579	48	・
国民年金 計	18,534,884	16,673,962	233,668	1,523,482	103,772	・
旧法拋出制	1,172,477	855,975	233,668	73,280	9,554	・
新法基礎年金	17,362,407	15,817,988	・	1,450,202	94,217	・
(再掲) 基礎のみ	5,298,253	4,015,612	・	1,255,124	27,517	・
福祉年金	1,821	1,821	・	・	・	・
合 計	44,491,300	34,967,080	2,600,357	1,822,649	5,087,889	13,324

注 1. 年金総額には一部停止額を含む。

2. 旧共済組合計の基礎年金には旧農林共済組合分を含まない。

3. 「基礎のみ」は同一の年金種別の厚生年金保険 (旧共済組合を除く) の受給権を有しない基礎年金受給者の年金総額である。

## 第5表 制度別受給者平均年金月額

ア. 平成 23 年 6 月末現在

(単位：円)

	総 数	老齢給付		障害年金	遺族給付	
		老齢年金	通算老齢年金		遺族年金	通算遺族年金
厚生年金保険 計	105,351	152,511	55,182	105,164	88,077	21,908
厚生年金基金代行分除く	101,001	143,585	54,403	105,164	88,077	21,908
旧共済組合を除く	104,802	152,022	55,466	105,226	87,674	21,948
旧 法	94,016	150,402	32,593	99,427	87,138	21,965
厚生年金基金代行分除く	92,908	148,169	32,053	99,427	87,138	21,965
新 法	105,717	151,987	57,457	105,932	87,555	・
厚生年金基金代行分除く	100,941	142,165	56,648	105,932	87,555	・
基礎または定額あり	118,105	164,452	63,888	・	・	・
基礎繰上げあり	69,774	134,811	50,798	・	・	・
基礎繰上げなし	121,999	165,408	65,762	・	・	・
基礎及び定額なし	52,434	80,489	11,939	・	・	・
船員保険 (旧法)	173,574	239,477	30,644	173,084	129,735	21,183
旧共済組合計	130,780	169,189	23,548	100,591	101,554	20,292
旧 法	173,955	199,085	39,921	133,373	100,230	20,292
新 法	102,247	139,521	21,952	73,967	102,206	・
国民年金 計	54,350	54,431	18,390	73,659	79,494	・
旧法抛出し	33,240	40,131	18,390	74,113	38,585	・
新法基礎年金	56,786	55,501	・	73,636	89,071	・
(再掲) 基礎のみ	55,866	51,788	・	73,918	86,110	・
福祉年金	33,683	33,683	・	・	・	・
合 計	89,625	97,251	46,724	80,131	87,944	21,908

注 1. 平均年金月額には一部停止額を含む。以下の表で同じ。

注 2. 平均年金月額には基礎年金額を含むが、旧農林共済組合に係る基礎年金額は含まない。

イ. 平成 23 年 6 月新規裁定

(単位：円)

	総 数	老齢給付		障害年金	遺族給付	
		老齢年金	通算老齢年金		遺族年金	通算遺族年金
厚生年金保険 計	53,427	76,585	18,012	100,557	88,311	13,718
基金代行分除く	50,152	68,038	17,019	100,557	88,311	13,718
旧共済組合を除く	53,430	76,568	18,020	100,607	88,311	13,718
旧 法	34,092	149,093	16,439	87,746	80,589	13,718
厚生年金基金代行分除く	33,868	147,991	16,328	87,746	80,589	13,718
新 法	53,505	76,414	18,034	100,659	88,313	・
厚生年金基金代行分除く	50,215	67,849	17,033	100,659	88,313	・
基礎または定額あり	65,100	127,311	40,809	・	・	・
基礎繰上げあり	67,009	105,297	47,997	・	・	・
基礎繰上げなし	64,406	137,449	38,439	・	・	・
基礎及び定額なし	38,014	69,333	11,047	・	・	・
船員保険 (旧法)	114,152	192,668	14,699	-	-	-
旧共済組合計	44,135	118,867	3,759	63,758	-	-
旧 法	79,450	107,992	2,458	99,358	-	-
新 法	42,088	119,902	3,788	54,858	-	・
国民年金 計	54,352	48,473	8,144	72,427	84,939	・
旧法抛出し	20,402	44,469	8,144	70,223	38,680	・
新法基礎年金	54,610	48,474	・	72,429	88,160	・
(再掲) 基礎のみ	58,387	52,692	・	72,156	78,932	・
福祉年金	-	-	・	・	・	・
合 計	53,988	67,470	13,345	82,206	88,364	13,718

## 第6表 制度別年金受給権者数

ア. 平成23年6月末現在

(単位：人)

	総数	老齢給付		障害年金	遺族給付	
		老齢年金	通算老齢年金		遺族年金	通算遺族年金
厚生年金保険 計	32,257,895	14,533,548	11,989,523	544,480	5,125,765	64,579
旧三共済組合を除く	31,608,838	14,144,424	11,885,169	537,032	4,978,933	63,280
旧法	2,674,422	1,065,340	870,214	97,194	579,578	62,096
新法	28,883,265	13,054,514	11,010,363	437,659	4,380,729	・
(再掲) 基礎あり	17,856,507	9,334,499	8,111,264	250,450	160,294	・
基礎または定額あり	20,397,663	10,755,151	9,642,512	・	・	・
基礎繰上げあり	1,474,965	323,891	1,151,074	・	・	・
基礎繰上げなし	18,922,698	10,431,260	8,491,438	・	・	・
基礎及び定額なし	3,667,214	2,299,363	1,367,851	・	・	・
船員保険(旧法)	51,151	24,570	4,592	2,179	18,626	1,184
旧共済組合計	649,057	389,124	104,354	7,448	146,832	1,299
旧法	253,256	192,322	8,672	2,896	48,067	1,299
新法	395,801	196,802	95,682	4,552	98,765	・
(再掲) 基礎あり	106,695	104,094	1,613	942	46	・
国民年金 計	28,918,430	25,747,393	1,062,164	1,847,020	261,853	・
旧法拠出制	2,997,646	1,810,608	1,062,164	88,384	36,490	・
新法基礎年金	25,920,784	23,936,785	・	1,758,636	225,363	・
(再掲) 基礎のみ	8,064,277	6,491,022	・	1,508,186	65,069	・
福祉年金	7,300	7,300	・	・	・	・
合 計	43,220,423	30,849,648	4,938,810	2,140,108	5,227,278	64,579

注. 6月分の障害年金の等級内訳は、以下の通りである。

厚生年金保険(旧法船員保険を除く) 1級 72,550人 2級 219,885人 3級 249,866人

国民年金 1級 758,893人 2級 1,088,127人

イ. 平成23年6月新規裁定

(単位：人)

	総数	老齢給付		障害年金	遺族給付	
		老齢年金	通算老齢年金		遺族年金	通算遺族年金
厚生年金保険 計	207,989	82,934	83,256	3,905	37,883	11
旧三共済組合を除く	207,913	82,910	83,210	3,900	37,882	11
旧法	780	92	653	17	7	11
新法	207,098	82,798	82,542	3,883	37,875	・
(再掲) 基礎あり	20,587	3,964	11,678	1,985	2,960	・
基礎または定額あり	27,409	8,305	19,104	・	・	・
基礎繰上げあり	6,860	2,348	4,512	・	・	・
基礎繰上げなし	20,549	5,957	14,592	・	・	・
基礎及び定額なし	137,931	74,493	63,438	・	・	・
船員保険(旧法)	35	20	15	-	-	-
旧共済組合計	76	24	46	5	1	-
旧法	4	2	1	1	-	-
新法	72	22	45	4	1	・
(再掲) 基礎あり	2	2	-	-	-	・
国民年金 計	46,420	33,362	210	8,841	4,007	・
旧法拠出制	544	9	210	12	313	・
新法基礎年金	45,876	33,353	・	8,829	3,694	・
(再掲) 基礎のみ	25,289	17,711	・	6,844	734	・
福祉年金	-	-	・	・	・	・
合 計	233,820	112,330	71,788	10,761	38,930	11

## 第7表 制度別受給権者年金総額

平成23年6月末現在

(単位：百万円)

	総数	老齢給付		障害年金	遺族給付	
		老齢年金	通算老齢年金		遺族年金	通算遺族年金
厚生年金保険 計	27,511,136	19,367,556	2,551,517	446,241	5,128,942	16,880
厚生年金基金代行分除く	25,755,456	17,724,619	2,438,774	446,241	5,128,942	16,880
旧共済組合を除く	26,592,169	18,659,303	2,523,626	438,550	4,954,125	16,565
旧法	2,994,882	1,922,730	339,769	114,713	601,404	16,266
厚生年金基金代行分除く	2,960,707	1,894,177	334,147	114,713	601,404	16,266
新法	23,491,559	16,665,984	2,182,169	319,520	4,323,887	・
(別掲)基礎年金	12,229,027	6,589,135	5,305,617	207,920	126,355	・
厚生年金基金代行分除く	21,770,054	15,051,600	2,075,048	319,520	4,323,887	・
船員保険(旧法)	105,728	70,589	1,688	4,317	28,834	300
旧共済組合計	918,966	708,253	27,891	7,691	174,817	314
旧法	525,490	459,245	4,152	4,454	57,324	314
新法	393,476	249,008	23,739	3,236	117,493	・
(別掲)基礎年金	79,726	77,821	1,075	781	48	・
国民年金 計	18,849,820	16,796,621	234,331	1,625,979	192,890	・
旧法拠出制	1,199,474	870,280	234,331	78,250	16,614	・
新法基礎年金	17,650,346	15,926,341	・	1,547,729	176,276	・
(再掲)基礎のみ	5,413,830	4,030,717	・	1,333,191	49,921	・
福祉年金	2,951	2,951	・	・	・	・
合計	46,363,907	36,167,128	2,785,848	2,072,220	5,321,832	16,880

注1. 年金総額には一部停止額を含む。

2. 旧共済組合計の基礎年金には旧農林共済組合分を含まない。

3. 「基礎のみ」は同一の年金種別の厚生年金保険(旧共済組合を除く)の受給権を有しない基礎年金受給権者の年金総額である。

## 第 8 表 制度別受給権者平均年金月額

ア. 平成 23 年 6 月末現在

(単位：円)

	総 数	老齢給付		障害年金	遺族給付	
		老齢年金	通算老齢年金		遺族年金	通算遺族年金
厚生年金保険 計	102,869	149,278	54,619	100,240	85,440	21,782
厚生年金基金代行分除く	98,333	139,858	53,835	100,240	85,440	21,782
旧共済組合を除く	102,348	148,754	54,895	100,315	85,033	21,815
旧 法	93,319	150,400	32,537	98,354	86,472	21,829
厚生年金基金代行分除く	92,254	148,167	31,999	98,354	86,472	21,829
新 法	103,060	148,449	56,672	100,428	84,656	・
厚生年金基金代行分除く	98,093	138,143	55,862	100,428	84,656	・
基礎または定額あり	115,216	162,051	62,977	・	・	・
基礎繰上げあり	69,003	134,677	50,524	・	・	・
基礎繰上げなし	118,819	162,901	64,665	・	・	・
基礎及び定額なし	57,745	84,823	12,226	・	・	・
船員保険 (旧法)	172,248	239,415	30,634	165,105	129,004	21,108
旧共済組合計	128,223	168,343	23,132	94,791	99,243	20,166
旧 法	172,911	198,992	39,899	128,171	99,382	20,166
新 法	99,630	138,392	21,612	73,555	99,175	・
国民年金 計	54,319	54,363	18,385	73,360	61,386	・
旧法拠出制	33,345	40,055	18,385	73,778	37,941	・
新法基礎年金	56,745	55,446	・	73,339	65,182	・
(再掲) 基礎のみ	55,945	51,747	・	73,664	63,934	・
福祉年金	33,683	33,683	・	・	・	・
合 計	89,394	97,697	47,006	80,690	84,841	21,782

注. 平均年金月額には基礎年金額を含むが、旧農林共済組合に係る基礎年金額は含まない。

イ. 平成 23 年 6 月新規裁定

(単位：円)

	総 数	老齢給付		障害年金	遺族給付	
		老齢年金	通算老齢年金		遺族年金	通算遺族年金
厚生年金保険 計	58,318	84,023	17,994	100,253	86,353	11,874
厚生年金基金代行分除く	53,133	72,095	16,924	100,253	86,353	11,874
旧共済組合を除く	58,323	84,013	18,002	100,300	86,355	11,874
旧 法	34,120	149,093	16,439	86,295	80,589	11,874
厚生年金基金代行分除く	33,897	147,991	16,328	86,295	80,589	11,874
新 法	58,405	83,916	18,015	100,361	86,356	・
厚生年金基金代行分除く	53,198	71,969	16,936	100,361	86,356	・
基礎または定額あり	67,227	130,212	39,846	・	・	・
基礎繰上げあり	68,229	106,951	48,078	・	・	・
基礎繰上げなし	66,893	139,381	37,301	・	・	・
基礎及び定額なし	47,795	78,754	11,441	・	・	・
船員保険 (旧法)	113,950	188,389	14,699	-	-	-
旧共済組合計	43,879	117,845	3,742	63,758	15,608	-
旧 法	79,450	107,992	2,458	99,358	-	-
新 法	41,903	118,741	3,770	54,858	15,608	・
国民年金 計	53,931	48,461	8,144	72,367	61,202	・
旧法拠出制	27,677	44,469	8,144	68,722	38,726	・
新法基礎年金	54,243	48,462	・	72,372	63,107	・
(再掲) 基礎のみ	58,170	52,679	・	72,124	60,545	・
福祉年金	-	-	・	・	・	・
合 計	58,236	74,974	13,659	82,370	85,484	11,874







第2表 標準報酬月額別被保険者数

標準報酬月額別被保険者数								
標準報酬月額	合計		船員を除く合計		一般男子	女子	坑内員	船員
		割合(%)		割合(%)				
万円								
総計	34,864,516	100.00	34,810,414	100.00	22,412,836	12,396,962	616	54,102
9.8	472,479	1.36	471,403	1.35	228,689	242,711	3	1,076
10.4	101,639	0.29	101,535	0.29	24,907	76,628		104
11.0	199,276	0.57	199,117	0.57	46,903	152,214		159
11.8	371,398	1.07	370,945	1.07	95,207	275,735	3	453
12.6	446,001	1.28	445,389	1.28	104,229	341,160		612
小計	1,590,793	4.56	1,588,389	4.56	499,935	1,088,448	6	2,404
13.4	586,399	1.68	586,056	1.68	148,740	437,316		343
14.2	668,726	1.92	668,497	1.92	171,922	496,574	1	229
15.0	977,001	2.80	976,266	2.80	323,131	653,132	3	735
16.0	1,032,004	2.96	1,031,678	2.96	339,258	692,416	4	326
17.0	1,076,050	3.09	1,075,602	3.09	385,872	689,728	2	448
小計	4,340,180	12.45	4,338,099	12.46	1,368,923	2,969,166	10	2,081
18.0	1,182,187	3.39	1,181,338	3.39	476,865	704,471	2	849
19.0	1,131,699	3.25	1,131,221	3.25	466,411	664,799	11	478
20.0	2,042,926	5.86	2,041,209	5.86	995,564	1,045,635	10	1,717
22.0	2,458,228	7.05	2,456,678	7.06	1,287,958	1,168,693	27	1,550
24.0	2,338,129	6.71	2,336,117	6.71	1,370,407	965,677	33	2,012
小計	9,153,169	26.25	9,146,563	26.28	4,597,205	4,549,275	83	6,606
26.0	2,312,742	6.63	2,310,510	6.64	1,505,992	804,485	33	2,232
28.0	1,990,064	5.71	1,987,777	5.71	1,389,584	598,157	36	2,287
30.0	1,941,650	5.57	1,937,952	5.57	1,426,582	511,304	66	3,698
32.0	1,584,121	4.54	1,581,685	4.54	1,221,949	359,696	40	2,436
34.0	1,384,493	3.97	1,381,879	3.97	1,105,320	276,422	137	2,614
小計	9,213,070	26.43	9,199,803	26.43	6,649,427	2,550,064	312	13,267
36.0	1,316,776	3.78	1,313,908	3.77	1,078,774	235,110	24	2,868
38.0	1,345,823	3.86	1,342,487	3.86	1,134,600	207,863	24	3,336
41.0	1,447,283	4.15	1,443,247	4.15	1,241,599	201,626	22	4,036
44.0	1,123,053	3.22	1,119,644	3.22	991,384	128,227	33	3,409
47.0	889,843	2.55	886,837	2.55	801,835	84,973	29	3,006
小計	6,122,778	17.56	6,106,123	17.54	5,248,192	857,799	132	16,655
50.0	825,641	2.37	823,000	2.36	734,939	88,036	25	2,641
53.0	584,904	1.68	582,849	1.67	538,071	44,762	16	2,055
56.0	481,570	1.38	479,982	1.38	444,299	35,676	7	1,588
59.0	425,573	1.22	424,333	1.22	387,628	36,702	3	1,240
62.0	2,126,838	6.10	2,121,273	6.09	1,944,217	177,034	22	5,565
小計	4,444,526	12.75	4,431,437	12.73	4,049,154	382,210	73	13,089

第3表 標準賞与額別被保険者数

標準賞与額別被保険者数								
標準賞与額	合計		船員を除く合計		一般男子	女子	坑内員	船員
		割合(%)		割合(%)				
総計	8,661,847	100.00	8,657,879	100.00	5,763,719	2,894,030	130	3,968
万以上 万未満								
0.1 ~ 5	438,817	5.07	438,794	5.07	171,858	266,933	3	23
5 ~ 10	431,675	4.98	431,524	4.98	189,685	241,834	5	151
10 ~ 15	443,253	5.12	443,169	5.12	205,660	237,501	8	84
15 ~ 20	430,102	4.97	429,941	4.97	206,984	222,952	5	161
20 ~ 25	435,394	5.03	435,256	5.03	233,120	202,133	3	138
小計	2,179,241	25.16	2,178,684	25.16	1,007,307	1,171,353	24	557
25 ~ 30	425,398	4.91	425,242	4.91	234,573	190,664	5	156
30 ~ 35	483,607	5.58	483,362	5.58	271,245	212,108	9	245
35 ~ 40	502,989	5.81	502,731	5.81	287,638	215,085	8	258
40 ~ 45	509,707	5.88	509,431	5.88	307,334	202,085	12	276
45 ~ 50	473,762	5.47	473,505	5.47	296,496	177,000	9	257
小計	2,395,463	27.66	2,394,271	27.65	1,397,286	996,942	43	1,192
50 ~ 55	438,298	5.06	438,048	5.06	293,174	144,870	4	250
55 ~ 60	388,293	4.48	388,068	4.48	271,521	116,546	1	225
60 ~ 65	351,760	4.06	351,550	4.06	257,434	94,116		210
65 ~ 70	304,233	3.51	304,037	3.51	230,523	73,510	4	196
70 ~ 75	277,003	3.20	276,813	3.20	217,318	59,490	5	190
小計	1,759,587	20.31	1,758,516	20.31	1,269,970	488,532	14	1,071
75 ~ 80	243,850	2.82	243,688	2.81	196,934	46,751	3	162
80 ~ 85	221,760	2.56	221,610	2.56	183,202	38,400	8	150
85 ~ 90	192,109	2.22	191,971	2.22	163,617	28,352	2	138
90 ~ 95	170,008	1.96	169,927	1.96	148,762	21,162	3	81
95 ~ 100	151,069	1.74	151,000	1.74	134,155	16,841	4	69
小計	978,796	11.30	978,196	11.30	826,670	151,506	20	600
100 ~ 105	145,233	1.68	145,177	1.68	130,707	14,461	9	56
105 ~ 110	121,911	1.41	121,866	1.41	110,881	10,982	3	45
110 ~ 115	108,535	1.25	108,505	1.25	99,517	8,984	4	30
115 ~ 120	92,438	1.07	92,404	1.07	85,317	7,084	3	34
120 ~ 125	86,855	1.00	86,815	1.00	80,521	6,291	3	40
小計	554,972	6.41	554,767	6.41	506,943	47,802	22	205
125 ~ 130	72,364	0.84	72,334	0.84	67,731	4,603		30
130 ~ 135	66,316	0.77	66,279	0.77	62,098	4,179	2	37
135 ~ 140	58,116	0.67	58,063	0.67	54,671	3,391	1	53
140 ~ 145	53,458	0.62	53,429	0.62	50,378	3,051		29
145 ~ 150	48,920	0.56	48,908	0.56	46,388	2,520		12
小計	299,174	3.45	299,013	3.45	281,266	17,744	3	161
150 ~	494,614	5.71	494,432	5.71	474,277	20,151	4	182













第4表(続) 都道府県別年金受給権者状況(厚生年金保険計(旧共済組合を除く))

(失 権)

都道府県別	合 計			老 齢 年 金			通 算 老 齢 年 金			障 害 年 金			遺 族 年 金			通算遺族年金	
	件数	年金額	(別掲)基礎年金額	件数	年金額	(別掲)基礎年金額	件数	年金額	(別掲)基礎年金額	件数	年金額	(別掲)基礎年金額	件数	年金額	(別掲)基礎年金額	件数	年金額
		千円	千円		千円	千円		千円	千円		千円	千円		千円	千円		千円
平成23年1月	62,720	64,414,532	19,807,098	27,345	44,151,960	11,359,577	20,536	6,276,113	7,562,013	1,819	1,795,852	759,834	12,626	12,091,837	125,674	394	98,769
2月	93,504	96,107,814	28,763,311	40,393	65,354,715	16,252,564	30,169	9,187,558	11,010,147	2,953	2,900,948	1,199,636	19,419	18,516,607	300,964	570	147,987
3月	78,743	81,432,408	24,260,172	34,475	55,838,873	13,809,621	25,494	7,791,711	9,403,943	2,178	2,134,868	869,309	16,123	15,551,888	177,298	473	115,067
4月	83,070	73,842,979	32,399,638	28,081	45,131,161	11,484,776	21,119	6,402,621	7,809,208	1,955	1,919,107	797,358	31,522	20,288,539	12,308,296	393	101,551
5月	66,918	67,866,211	21,363,405	28,952	46,104,214	12,191,904	21,749	6,534,892	8,190,869	1,862	1,803,359	792,242	13,923	13,309,096	188,390	432	114,650
6月	89,445	88,975,874	28,062,931	37,478	59,347,701	15,607,011	30,388	9,391,965	11,232,826	2,346	2,223,211	986,155	18,659	17,861,908	236,939	574	151,088
北海道	3,894	3,555,942	1,151,216	1,446	2,248,330	577,090	1,515	460,998	523,124	98	87,026	37,636	801	750,538	13,366	34	9,050
青森	920	628,357	310,908	292	370,610	136,436	409	106,213	162,375	22	21,116	10,523	187	128,379	1,574	10	2,038
岩手	1,389	1,046,757	510,707	504	681,217	233,087	577	129,966	261,155	27	20,680	10,460	271	212,128	6,005	10	2,766
宮城	2,679	2,295,672	907,283	1,115	1,478,148	483,207	886	223,977	382,544	79	73,501	34,405	581	515,013	7,128	18	5,034
秋田	850	618,889	284,392	296	385,561	128,585	337	77,686	145,566	19	15,523	7,100	190	137,968	3,141	8	2,152
山形	1,004	662,803	318,775	303	385,311	129,476	428	102,101	176,803	21	15,608	12,497	246	159,074		6	710
福島	1,642	1,336,208	555,294	643	864,179	273,761	596	154,308	256,062	41	32,924	19,623	351	282,137	5,847	11	2,660
茨城	1,713	1,608,320	557,177	710	1,066,752	304,703	579	159,704	230,123	43	37,996	18,154	374	341,813	4,197	7	2,055
栃木	1,387	1,193,365	448,909	528	771,980	234,935	510	145,110	203,923	24	21,976	8,089	309	250,184	1,962	16	4,116
群馬	1,392	1,226,095	449,149	540	802,439	233,132	521	153,191	197,398	31	25,647	16,078	289	242,983	2,541	11	1,835
埼玉県	4,471	4,734,480	1,539,062	1,949	3,185,285	911,656	1,464	476,827	569,200	100	104,208	47,316	931	961,436	10,890	27	6,724
千葉県	3,527	3,963,764	1,171,824	1,586	2,717,849	713,641	1,090	368,804	397,857	105	105,121	43,930	731	766,773	16,397	15	5,218
東京都	7,383	8,785,549	2,295,768	3,336	6,072,568	1,335,627	2,283	812,930	864,841	155	159,770	73,343	1,569	1,728,774	21,957	40	11,508
神奈川県	5,424	6,844,334	1,713,103	2,540	4,784,510	1,066,207	1,534	513,395	574,222	129	133,294	52,136	1,200	1,406,246	20,538	21	6,888
	1,674	1,395,067	511,701	623	886,968	251,600	623	171,048	241,600	37	33,182	13,697	385	303,232	4,804	6	636
富山県	989	922,846	341,221	394	608,986	175,738	351	100,494	146,986	31	24,309	15,393	206	187,087	3,104	7	1,970
石川県	831	736,739	258,409	330	493,252	125,472	315	92,608	126,326	12	8,590	5,363	168	140,062	1,248	6	2,227
福井県	673	562,421	199,061	277	365,153	112,346	239	72,778	82,075	11	7,886	3,156	139	114,589	1,485	7	2,015
山梨県	526	411,689	163,838	175	241,800	76,441	223	65,749	79,067	12	10,632	6,515	114	93,080	1,815	2	427
長野県	1,674	1,461,212	515,220	648	918,577	264,226	627	190,524	226,994	45	38,848	17,827	344	310,756	6,173	10	2,507
岐阜県	1,536	1,454,676	508,787	639	964,458	284,017	549	177,074	208,847	34	31,666	10,859	302	278,476	5,065	12	3,003
静岡県	2,628	2,584,756	817,594	1,122	1,695,686	470,329	863	272,536	315,877	76	74,357	24,139	552	537,779	7,248	15	4,398
愛知県	4,587	4,967,551	1,492,781	2,101	3,441,283	925,707	1,421	476,773	513,864	123	115,675	44,889	912	926,496	8,321	30	7,324
三重県	1,638	1,542,182	515,231	678	1,012,407	287,263	545	175,709	208,639	36	34,496	17,393	375	318,211	1,937	4	1,360
滋賀県	1,001	951,174	322,863	411	622,712	200,354	354	113,919	109,055	31	33,384	12,297	197	179,450	1,157	8	1,709
京都市	1,786	1,806,242	546,325	757	1,218,242	312,474	605	200,907	211,532	51	44,554	19,943	365	339,771	2,376	8	2,767
大阪府	6,374	6,965,837	1,963,140	2,878	4,715,587	1,184,272	1,943	639,850	686,902	190	194,271	79,942	1,325	1,406,349	12,024	38	9,780
兵庫県	4,525	5,113,096	1,370,153	2,016	3,531,436	801,965	1,450	451,470	503,556	117	123,325	52,922	910	998,023	11,710	32	8,843
奈良県	839	926,171	264,128	373	655,203	151,764	286	100,420	99,861	20	18,041	9,072	154	151,093	3,431	6	1,414
和歌山県	1,157	1,078,561	361,752	462	689,240	192,053	397	123,633	149,554	35	36,394	17,768	256	227,067	2,376	7	2,226
鳥取県	529	395,061	158,776	192	242,776	69,651	217	60,044	82,604	15	12,338	6,520	100	78,348		5	1,556
島根県	613	482,321	187,740	230	299,566	94,567	236	73,332	84,887	23	21,712	7,494	120	87,221	792	4	491
岡山県	1,613	1,522,209	489,579	711	1,023,363	284,510	526	168,749	177,046	57	51,953	25,246	310	275,834	2,777	9	2,311
広島県	2,484	2,571,284	717,562	1,139	1,789,720	447,088	776	263,972	238,718	67	58,579	29,681	486	454,798	2,075	16	4,216
山口県	1,436	1,474,095	411,147	607	963,150	244,703	439	142,570	138,173	44	40,450	23,328	334	324,248	4,943	12	3,677
徳島県	574	445,783	164,734	199	268,992	76,981	245	71,125	80,809	13	12,125	5,752	116	93,216	1,191	1	325
香川県	804	715,541	230,869	340	472,333	126,415	296	95,981	96,353	22	21,842	5,728	144	124,858	2,373	2	527
愛媛県	1,033	922,045	323,869	418	603,949	168,116	371	105,117	137,163	32	27,842	18,590	206	183,822		6	1,315
高知県	638	522,309	157,986	240	331,219	82,086	245	71,304	67,780	17	13,952	8,120	131	104,708		5	1,126
福岡県	3,244	3,441,445	921,794	1,458	2,332,175	531,083	997	310,623	344,964	100	96,441	37,900	670	698,389	7,846	19	3,817
佐賀県	501	423,430	158,040	201	267,024	85,968	186	53,788	64,894	12	9,737	5,582	97	91,324	1,596	5	1,558
長崎県	1,162	1,070,026	325,214	418	644,964	158,311	412	118,982	147,956	29	29,313	10,922	291	273,787	8,025	12	2,981
熊本県	1,150	948,981	336,504	422	592,297	154,251	443	133,700	165,683	42	33,905	14,466	235	187,337	2,104	8	1,742
大宮	1,091	911,572	336,703	421	580,908	176,727	405	120,895	144,932	36	34,079	13,619	213	171,746	1,424	16	3,944
	807	608,466	243,598	277	380,621	111,881	355	94,987	122,045	25	21,839	9,671	141	107,966		9	3,053
鹿児島県	1,223	839,026	381,146	377	486,992	150,864	530	142,419	206,578	45	41,519	17,187	261	165,539	6,517	10	2,557
沖縄県	396	271,756	142,787	142	170,665	61,185	175	50,018	74,602	11	10,760	3,886	65	39,777	3,114	3	536
その他	34	29,769	9,115	14	21,256	5,061	14	3,659	1,710	1	829		5	4,026	2,344		

第4表(続) 都道府県別年金受給権者状況(旧法厚生年金保険)

(月末現在)

都道府県別	合計		老 年 金				通 算 老 年 金				障 害 年 金		遺 族 年 金		通算遺族年金			
	件数	年金額	計	退 職		在 職		計	退 職		在 職		件数	年金額	件数	年金額	件数	年金額
			件数	件数	年金額	件数	年金額	件数	件数	年金額	件数	年金額						
		千円			千円			千円			千円			千円			千円	
平成 23 年	2,785,798	3,144,016,662	1,116,348	1,114,040	2,028,276,614	2,308	3,620,445	910,685	908,916	356,964,338	1,769	807,823	99,695	118,185,377	594,647	619,232,449	64,423	16,929,616
1月	2,759,331	3,111,491,927	1,104,202	1,101,923	2,004,280,094	2,279	3,570,957	901,108	899,347	353,067,908	1,761	803,533	99,087	117,388,584	591,055	615,589,655	63,879	16,791,197
2月	2,736,624	3,083,612,605	1,093,764	1,091,517	1,983,708,514	2,247	3,522,278	892,853	891,105	349,682,296	1,748	797,861	98,569	116,754,042	588,001	612,462,565	63,437	16,685,050
3月	2,718,173	3,048,289,951	1,085,325	1,083,105	1,958,874,076	2,220	3,462,628	886,192	884,449	345,513,683	1,743	793,981	98,127	115,722,498	585,464	607,401,534	63,065	16,521,551
4月	2,699,123	3,024,930,834	1,076,591	1,074,391	1,941,582,831	2,200	3,427,591	879,247	877,520	342,689,529	1,727	787,047	97,692	115,194,979	582,945	604,837,433	62,648	16,411,424
5月	2,674,422	2,994,881,833	1,065,340	1,063,164	1,919,343,681	2,176	3,386,540	870,214	868,509	338,989,871	1,705	778,825	97,194	114,713,142	579,578	601,404,191	62,096	16,265,582
6月																		
北海道	128,164	133,615,168	44,979	44,900	80,974,481	79	123,948	48,794	48,685	18,579,079	109	35,195	4,325	5,246,328	26,677	27,874,125	3,389	782,014
青森	21,504	18,531,122	6,307	6,297	9,778,495	10	13,313	8,992	8,973	3,115,149	19	5,796	763	857,015	4,665	4,592,205	777	169,150
岩手	23,710	22,311,938	7,865	7,854	12,811,023	11	14,227	9,298	9,285	3,266,759	13	4,168	903	1,035,000	5,028	5,040,577	616	140,183
宮城	37,026	37,738,158	13,281	13,257	22,849,913	24	45,781	13,915	13,889	5,586,461	26	11,900	1,308	1,503,829	7,475	7,483,996	1,047	256,278
秋田	23,522	22,117,575	7,897	7,886	12,787,391	11	16,706	8,825	8,814	3,019,978	11	3,113	811	939,905	5,142	5,175,844	847	174,638
山形	26,992	24,752,215	10,417	10,405	15,572,413	12	20,874	10,263	10,250	3,365,818	13	4,944	933	1,034,006	4,649	4,594,337	730	159,824
福島	42,046	41,899,641	16,281	16,275	26,029,072	6	10,536	14,675	14,655	5,272,716	20	7,614	1,773	1,984,137	8,372	8,378,025	945	217,540
茨城	44,383	48,112,414	16,912	16,883	29,847,748	29	44,928	15,218	15,207	6,090,825	11	5,093	1,680	2,002,930	9,664	9,879,897	909	240,992
栃木	35,214	35,964,893	12,750	12,718	21,629,328	32	50,167	12,801	12,782	4,946,089	19	7,194	1,346	1,573,775	7,503	7,564,806	814	193,535
群馬	40,781	40,698,498	14,931	14,897	25,102,504	34	46,494	15,450	15,422	5,708,798	28	11,032	1,584	1,802,694	7,719	7,782,475	1,097	244,501
埼玉県	103,048	122,527,022	40,593	40,524	77,786,672	69	112,827	31,289	31,240	13,270,351	49	21,810	3,792	4,616,188	24,894	25,993,916	2,480	725,258
千葉県	88,751	108,781,125	35,364	35,300	70,035,347	64	100,672	27,045	26,996	11,763,927	49	20,452	3,055	3,816,883	21,210	22,447,505	2,077	596,340
東京都	240,172	316,426,274	100,622	100,162	213,836,876	460	733,827	69,903	69,622	30,078,171	281	162,850	6,816	8,366,514	57,107	61,485,947	5,724	1,762,091
神奈川県	154,480	214,091,987	67,286	67,142	146,670,540	144	270,093	40,562	40,483	17,783,949	79	37,655	4,585	5,751,098	38,981	42,638,684	3,066	939,968
新潟	60,673	62,279,445	24,994	24,967	40,261,205	27	39,686	20,422	20,393	7,318,803	29	10,601	2,375	2,635,904	11,551	11,711,434	1,331	301,812
富山	34,251	36,950,759	14,285	14,272	24,018,774	13	21,779	10,653	10,643	3,827,541	10	3,311	1,256	1,449,118	7,194	7,425,235	863	205,002
石川	32,297	31,996,892	12,507	12,486	20,270,152	21	31,827	12,331	12,311	4,648,678	20	9,739	1,054	1,203,162	5,579	5,629,887	826	203,448
福井	25,056	25,087,972	10,995	10,985	16,807,390	10	16,506	8,887	8,876	3,361,477	11	3,000	837	932,719	3,873	3,857,004	464	109,876
山梨	17,337	16,171,639	5,701	5,682	9,451,830	19	26,162	7,612	7,604	2,918,677	8	2,574	545	652,224	3,040	3,015,836	439	104,337
長野	62,059	59,641,547	24,560	24,532	38,365,144	28	38,999	24,792	24,749	9,179,207	43	16,404	2,014	2,275,376	9,502	9,488,562	1,191	277,856
岐阜	48,970	51,004,056	19,536	19,508	32,352,837	28	43,445	16,931	16,902	6,568,592	29	9,245	1,860	2,135,522	9,441	9,596,611	1,202	297,805
静岡県	91,861	100,323,601	38,546	38,480	64,971,558	66	108,197	29,771	29,718	11,957,743	53	22,248	3,620	4,165,220	18,080	18,606,981	1,844	491,655
愛知県	139,516	166,921,054	58,969	58,865	109,055,594	104	162,816	39,763	39,710	16,384,245	53	29,711	5,662	6,698,955	32,053	33,751,774	3,069	837,960
三重	41,713	44,038,711	17,110	17,091	28,478,723	19	26,827	14,319	14,301	5,484,241	18	6,185	1,431	1,652,583	7,972	8,172,000	881	218,152
滋賀	29,502	29,953,267	10,664	10,647	18,277,809	17	24,557	11,470	11,453	4,532,864	17	8,347	1,065	1,253,118	5,537	5,665,735	766	190,837
京都市	60,102	68,704,450	24,103	24,036	44,176,150	67	103,619	19,390	19,332	7,990,059	58	31,589	2,254	2,660,233	12,879	13,338,714	1,476	404,086
大阪府	178,920	219,063,981	73,802	73,587	139,436,393	215	319,942	46,442	46,292	19,427,323	150	87,638	7,546	9,107,759	47,208	49,490,656	3,922	1,194,269
兵庫県	131,113	160,620,706	54,299	54,158	105,291,816	141	233,407	37,497	37,424	14,495,708	73	37,153	4,590	5,652,422	31,956	34,160,283	2,771	749,917
奈良	27,919	32,454,480	10,663	10,648	20,666,929	15	20,625	9,242	9,225	3,756,183	17	6,840	900	1,091,219	6,410	6,709,216	704	203,468
和歌山	25,665	26,269,205	9,691	9,675	16,175,274	16	18,955	8,845	8,830	3,213,166	15	6,545	1,156	1,336,002	5,305	5,350,947	668	168,316
鳥取	17,289	15,663,341	6,889	6,883	9,776,755	6	8,824	6,677	6,668	2,487,550	9	3,121	545	600,220	2,731	2,681,307	447	105,565
島根	22,162	19,761,999	7,864	7,855	11,839,086	9	13,801	9,117	9,105	3,203,542	12	3,698	859	947,381	3,680	3,609,393	642	145,098
岡山	58,920	60,586,853	25,648	25,608	40,047,875	40	54,606	19,743	19,702	7,308,033	41	16,313	2,053	2,431,737	10,303	10,457,973	1,173	270,317
広島	83,872	91,963,636	35,369	35,327	59,561,161	42	60,340	26,175	26,128	10,391,350	47	17,294	3,310	3,839,204	17,218	17,625,722	1,800	468,565
山口	45,858	50,277,557	18,615	18,598	32,262,618	17	21,565	14,447	14,416	5,416,873	31	13,216	1,578	1,872,474	10,109	10,414,575	1,109	276,234
徳島	20,754	19,147,656	8,564	8,556	12,032,026	8	9,840	7,336	7,328	2,562,606	8	1,777	877	978,758	3,550	3,468,460	427	94,189
香川	31,065	30,166,086	13,137	13,112	19,755,825	25	34,650	11,292	11,275	4,136,062	17	8,974	984	1,127,850	5,009	4,954,507	643	148,218
愛媛	40,406	41,097,000	16,367	16,340	26,171,077	27	33,414	13,810	13,802	4,931,552	8	4,431	1,494	1,750,489	7,911	8,007,747	824	198,291
高松	21,961	20,381,066	8,640	8,624	12,939,525	16	18,251	8,530	8,514	2,923,273	16	7,202	710	804,376	3,627	3,578,020	454	110,421
福岡	121,818	139,967,637	48,832	48,746	88,909,896	86	131,070	35,401	35,343	13,368,480	58	26,300	4,718	5,527,055	30,155	31,265,884	2,712	738,953
佐賀	20,367	19,668,951	7,535	7,525	11,841,883	10	13,852	7,329	7,320	2,615,729	9	3,994	771	867,646	4,234	4,203,440	498	122,407
長崎	33,531	36,421,921	12,584	12,562	22,649,523	22	33,875	10,865	10,849	3,883,632	16	7,575	1,220	1,432,694	7,967	8,189,880	895	224,743

第4表(続) 都道府県別年金受給権者状況(旧法船員保険)

(月末現在)

都道府県別	合 計		老 齢 年 金				通 算 老 齢 年 金				障 害 年 金		遺 族 年 金		通 算 遺 族 年 金		
			計	退 職		在 職		計	退 職								在 職
	件数	年金額	件数	件数	年金額	件数	年金額	件数	件数	年金額	件数	年金額	件数	年金額	件数	年金額	
千円																	
平成 23 年 1月	53,143	110,392,517	25,720	25,720	74,103,159	4,864	4,864	1,800,930	2,254	4,485,601	19,085	29,692,821	1,220	310,006			
2月	52,701	109,477,231	25,480	25,480	73,412,424	4,794	4,794	1,771,454	2,241	4,461,655	18,971	29,522,328	1,215	309,371			
3月	52,305	108,659,632	25,238	25,238	72,746,699	4,742	4,742	1,750,559	2,229	4,442,867	18,890	29,412,172	1,206	307,335			
4月	51,998	107,490,936	25,069	25,069	71,993,108	4,690	4,690	1,722,305	2,214	4,375,285	18,826	29,095,675	1,199	304,563			
5月	51,625	106,720,687	24,849	24,849	71,368,914	4,640	4,640	1,706,094	2,204	4,359,753	18,740	28,983,661	1,192	302,266			
6月	51,151	105,728,164	24,570	24,570	70,589,134	4,592	4,592	1,688,054	2,179	4,317,165	18,626	28,833,908	1,184	299,903			
北 海 道	2,973	5,590,763	1,013	1,013	2,632,869	380	380	124,756	151	321,490	1,338	2,489,732	91	21,916			
青 森	1,402	2,239,010	435	435	976,528	164	164	55,416	71	136,301	664	1,054,485	68	16,281			
岩 手	1,408	2,441,086	541	541	1,275,947	151	151	50,421	63	125,290	609	978,174	44	11,254			
宮 城	2,717	5,465,823	1,251	1,251	3,156,389	140	140	55,788	167	357,842	1,120	1,885,761	39	10,042			
秋 田	442	801,824	193	193	437,108	51	51	18,540	24	46,860	161	296,342	13	2,974			
山 形	382	738,247	139	139	367,571	25	25	8,241	11	20,971	195	339,639	12	1,825			
福 島	731	1,445,516	371	371	936,044	41	41	14,883	23	48,525	280	441,456	16	4,609			
茨 城	921	1,763,284	469	469	1,222,667	62	62	23,936	31	60,088	344	452,289	15	4,306			
栃 木	90	229,603	51	51	180,143	10	10	3,014	2	3,524	24	42,253	3	670			
群 馬	94	226,506	49	49	170,631	14	14	3,920	3	6,945	25	43,985	3	1,027			
埼 玉	388	938,108	204	204	691,011	46	46	16,886	13	26,169	120	202,819	5	1,222			
千 葉	1,652	3,037,122	791	791	2,076,676	176	176	69,901	45	81,517	583	794,444	57	14,584			
東 京	896	2,101,272	450	450	1,526,399	122	122	41,417	41	78,269	266	450,624	17	4,563			
神 奈 川	2,096	5,387,485	1,227	1,227	4,139,604	148	148	68,397	52	111,438	641	1,059,650	28	8,397			
新 潟	937	2,159,487	472	472	1,488,172	84	84	28,346	29	64,671	332	573,417	20	4,883			
富 山	522	1,038,678	237	237	655,916	49	49	20,307	12	24,753	198	331,470	26	6,233			
石 川	1,057	2,345,031	554	554	1,672,605	112	112	42,922	30	65,706	326	556,557	35	7,240			
福 井	356	749,870	190	190	565,373	48	48	17,102	8	19,776	98	143,970	12	3,650			
山 梨	40	90,434	19	19	63,570	6	6	1,997	1	3,763	13	20,690	1	413			
長 野	138	335,762	70	70	247,361	22	22	5,676	5	11,287	36	70,185	5	1,254			
岐 阜	125	311,056	74	74	253,792	21	21	6,509	4	6,313	24	43,766	2	676			
静 岡	2,215	4,380,351	1,125	1,125	3,036,920	143	143	56,306	63	115,249	830	1,157,673	54	14,202			
愛 知	590	1,178,705	273	273	844,037	95	95	32,710	15	36,546	187	260,515	20	4,897			
三 菱	1,314	2,365,092	696	696	1,739,323	173	173	62,181	46	100,195	347	451,326	52	12,067			
滋 賀	87	219,076	50	50	177,138	15	15	5,448	3	8,259	18	27,857	1	374			
京 都	310	711,471	161	161	546,060	43	43	16,727	5	8,478	91	137,931	10	2,275			
大 阪	1,407	3,162,837	680	680	2,229,990	124	124	43,308	52	98,894	521	782,078	30	8,568			
兵 庫	2,532	6,447,906	1,447	1,447	4,975,017	176	176	65,222	68	142,650	811	1,257,292	30	7,726			
奈 良	152	405,693	93	93	333,438	15	15	4,729	1	893	38	65,395	5	1,240			
和 歌 山	960	1,768,272	472	472	1,208,378	85	85	31,376	45	85,802	322	432,690	36	10,025			
鳥 取	378	742,869	169	169	457,673	29	29	10,582	20	37,735	157	235,895	3	984			
島 根	1,006	1,976,368	447	447	1,216,907	85	85	32,465	55	106,187	400	615,595	19	5,214			
岡 山	621	1,423,064	337	337	1,094,065	67	67	27,385	21	33,513	186	265,620	10	2,481			
広 島	1,900	4,160,220	930	930	2,890,336	187	187	66,574	83	157,851	667	1,036,582	33	8,877			
山 口	2,397	5,372,602	1,207	1,207	3,719,501	140	140	55,508	119	240,615	889	1,344,807	42	12,170			
徳 島	1,012	1,992,083	501	501	1,320,241	79	79	27,491	40	80,139	375	560,210	17	4,003			
香 川	1,009	2,123,917	524	524	1,525,292	127	127	47,403	41	88,203	306	460,324	11	2,695			
愛 媛	1,828	3,593,489	862	862	2,337,947	160	160	60,765	69	151,702	690	1,031,846	47	11,228			
高 知	1,514	2,668,816	722	722	1,706,545	106	106	38,201	71	125,623	565	785,338	50	13,109			
福 岡	2,136	5,127,026	1,092	1,092	3,528,525	125	125	45,358	105	220,380	788	1,326,583	26	6,181			
佐 長	428	866,339	178	178	533,257	37	37	11,370	26	51,143	183	269,794	4	774			
熊 本	3,888	7,945,022	1,890	1,890	5,313,546	254	254	105,567	217	411,345	1,437	2,092,810	90	21,753			
大 分	734	1,347,654	329	329	867,424	87	87	30,794	47	74,223	251	369,256	20	5,957			
宮 崎	630	1,215,922	306	306	815,638	62	62	22,184	34	61,337	219	314,906	9	1,857			
鹿 児 島	618	1,054,957	283	283	680,267	56	56	20,306	35	56,787	229	293,935	15	3,663			
沖 縄	1,891	3,711,676	889	889	2,533,602	203	203	73,598	97	180,125	668	915,186	34	9,165			
の 他	205	285,939	91	91	187,544	46	46	15,639	15	21,798	49	60,555	4	403			
	22	44,832	16	16	34,148	1	1	482			5	10,202					

第4表(続) 都道府県別年金受給権者状況(新法厚生年金保険)

(月末現在)

都道府県別	合 計			老 齢 厚 生 年 金													
				計						基礎または定額あり							
	件数	年金額	(別掲)基礎年金額	件数	年金額	(別掲)基礎年金額	退 職			在 職			計			基礎繰上げあり	
							件数	年金額	(別掲)基礎年金額	件数	年金額	(別掲)基礎年金額	件数	年金額	(別掲)基礎年金額	件数	年金額
千円			千円			千円			千円			千円			千円		
平成 23 年 1月	28,224,760	23,161,708,457	12,078,818,003	23,487,127	18,585,544,829	11,734,858,824	20,592,316	15,404,130,233	11,098,869,621	2,894,811	3,181,414,596	635,989,203	19,938,119	16,140,926,699	11,734,858,824	1,419,489	481,600,591
2月	28,390,854	23,238,503,533	12,137,087,541	23,628,484	18,639,117,474	11,789,880,502	20,708,271	15,442,514,383	11,149,019,122	2,920,213	3,196,603,091	640,861,380	20,020,145	16,138,897,455	11,789,880,502	1,433,812	486,801,803
3月	28,535,269	23,305,600,605	12,185,438,533	23,753,191	18,687,905,466	11,835,580,446	20,796,120	15,461,822,315	11,188,258,852	2,957,071	3,226,083,151	647,321,594	20,089,861	16,136,450,386	11,835,580,446	1,445,594	490,934,965
4月	28,644,938	23,295,603,176	12,150,497,047	23,863,593	18,686,395,829	11,821,426,462	20,874,785	15,435,949,688	11,172,320,853	2,988,808	3,250,446,141	649,105,609	20,181,857	16,129,960,587	11,821,426,462	1,455,536	492,949,783
5月	28,738,552	23,388,173,327	12,185,083,035	23,945,502	18,768,462,890	11,854,356,472	21,029,316	15,587,141,119	11,225,125,171	2,916,186	3,181,321,771	629,231,301	20,295,152	16,236,058,554	11,854,356,472	1,464,987	497,370,541
6月	28,883,265	23,491,559,270	12,229,027,288	24,064,877	18,848,152,989	11,894,752,031	21,106,307	15,618,504,350	11,260,646,202	2,958,570	3,229,648,639	634,105,830	20,397,663	16,306,995,317	11,894,752,031	1,474,965	501,567,887
北 海 道	1,292,298	889,082,818	526,191,556	1,064,467	688,100,295	510,427,926	923,213	551,713,577	480,024,742	141,254	136,386,719	30,403,184	899,569	592,193,601	510,427,926	40,664	16,704,910
	306,763	170,095,644	125,375,869	254,376	133,834,936	121,325,448	228,427	111,006,600	116,290,882	25,949	22,828,336	5,034,566	216,460	115,831,648	121,325,448	32,180	6,701,871
	314,229	195,019,656	133,328,393	259,807	154,992,466	129,164,783	231,898	128,792,551	123,707,636	27,909	26,199,914	5,457,146	218,084	132,780,576	129,164,783	19,174	4,022,317
	480,236	361,768,702	202,432,612	399,570	292,220,037	196,023,309	352,844	241,606,053	185,848,353	46,726	50,613,983	10,174,956	338,550	251,964,476	196,023,309	43,838	15,116,720
	281,808	167,787,913	119,535,554	230,532	131,406,145	116,285,673	208,316	110,889,714	111,914,675	22,216	20,516,432	4,370,998	198,710	114,193,893	116,285,673	33,877	10,841,894
山 福 茨 群 島	287,884	182,416,051	130,524,192	240,014	147,613,133	126,828,777	215,434	124,094,739	121,620,873	24,580	23,518,394	5,207,903	208,481	129,066,584	126,828,777	41,345	13,642,825
	457,768	317,245,051	193,097,886	379,274	252,961,686	186,719,314	337,863	211,541,177	178,413,411	41,411	41,420,509	8,305,903	318,916	215,810,962	186,719,314	40,737	11,833,830
	599,044	485,399,934	252,638,733	505,318	398,699,642	254,378,909	447,492	335,782,721	234,473,824	57,826	62,916,922	10,905,085	423,557	340,342,686	245,378,909	43,492	11,693,177
	423,255	329,208,311	178,085,772	354,739	268,441,373	173,147,634	312,018	222,649,288	164,409,522	42,721	45,792,085	8,738,112	298,354	229,018,902	173,147,634	46,308	17,299,204
	467,137	351,460,760	202,422,106	394,231	288,611,602	196,675,901	347,592	238,961,240	186,407,288	46,639	49,650,363	10,268,612	334,142	249,083,937	196,675,901	40,081	13,240,476
埼 千 東 奈 新	1,534,391	1,360,705,645	650,029,173	1,304,826	1,120,532,573	634,140,063	1,145,138	932,266,555	600,481,237	159,688	188,266,018	33,658,825	1,101,831	964,116,302	634,140,063	95,898	33,188,837
	1,312,117	1,205,006,516	556,746,923	1,111,410	990,281,635	542,828,211	975,684	826,638,378	514,931,570	135,726	163,643,257	27,896,641	935,492	850,392,835	542,828,211	61,139	22,179,130
	2,496,254	2,257,810,156	1,069,126,196	2,075,133	1,795,168,382	1,044,020,723	1,804,138	1,480,522,787	975,686,516	270,995	314,645,595	68,334,207	1,785,625	1,568,641,540	1,044,020,723	117,747	46,577,996
	1,901,848	1,871,556,402	806,842,696	1,588,310	1,502,292,256	787,398,512	1,396,422	1,265,490,333	747,255,411	191,888	236,801,922	40,143,101	1,342,414	1,297,349,669	787,398,512	69,538	26,576,184
	614,699	447,557,386	266,354,279	510,284	358,911,083	258,997,908	450,164	296,393,831	247,368,479	60,120	62,517,251	11,629,429	429,655	308,393,416	258,997,908	40,934	11,060,179
富 石 福 山 長	313,725	257,587,673	136,366,605	259,913	207,140,053	132,867,876	222,888	166,910,530	125,388,706	37,025	40,229,524	7,479,170	219,423	178,633,066	132,867,876	11,229	3,239,406
	297,195	226,969,090	127,295,089	248,911	184,207,198	123,920,937	215,459	149,277,861	117,045,884	33,452	34,929,337	6,875,053	210,084	159,400,395	123,920,937	11,297	3,026,292
	209,352	162,692,618	92,573,584	175,966	134,141,303	90,283,886	151,038	107,825,388	84,897,467	24,928	26,315,915	5,386,419	148,029	115,583,647	90,283,886	9,166	2,123,794
	188,320	129,604,020	82,452,591	158,650	106,406,145	79,997,167	138,084	86,090,377	75,110,404	20,566	20,315,767	4,866,763	135,604	91,679,814	79,997,167	21,091	6,830,858
	574,650	430,841,412	259,961,793	486,187	355,210,640	253,173,446	462,560	292,160,142	240,006,356	59,627	63,050,498	13,167,089	413,090	306,949,974	253,173,446	25,250	8,308,435
岐 静 愛 三 滋	516,457	402,439,818	223,531,392	430,221	325,509,829	217,849,964	372,841	265,525,729	205,855,939	57,380	59,984,100	11,994,025	362,106	280,707,409	217,849,964	29,837	8,321,803
	954,262	794,813,456	413,734,150	802,105	647,574,948	403,484,301	698,840	534,879,898	381,002,738	103,265	112,695,050	22,481,563	676,996	559,413,434	403,484,301	45,693	12,239,792
	1,629,415	1,459,666,203	698,064,123	1,362,032	1,184,084,347	679,455,117	1,186,478	979,673,956	640,702,412	175,554	204,410,391	38,752,705	1,158,700	1,028,667,606	679,455,117	69,038	22,166,794
	451,935	369,273,276	197,481,154	377,365	300,070,568	192,469,212	335,732	255,394,708	184,124,596	41,633	44,675,860	8,344,616	321,475	260,631,231	192,469,212	20,526	7,915,126
	320,226	271,334,955	138,629,769	268,410	222,432,625	135,138,404	235,963	185,792,251	128,574,664	32,447	36,640,373	6,563,741	227,565	191,558,733	135,138,404	25,261	12,639,432
京 大 兵 奈 和	602,394	496,771,035	254,376,255	504,422	399,900,412	248,425,016	438,783	328,922,441	232,545,425	65,639	70,977,971	15,879,590	434,498	352,081,821	248,425,016	39,999	18,990,191
	1,982,166	1,724,521,499	821,947,488	1,646,764	1,372,334,572	799,829,971	1,445,972	1,142,884,934	753,338,472	200,792	229,449,639	46,491,500	1,413,046	1,202,859,303	799,829,971	77,202	28,767,810
	1,324,082	1,189,369,589	554,542,092	1,088,987	935,860,560	539,900,336	959,908	784,841,563	513,042,538	129,079	151,018,997	26,857,798	928,218	814,931,762	539,900,336	57,604	23,126,626
	316,538	281,802,610	132,012,874	263,621	227,922,518	128,596,045	231,588	190,037,139	121,235,195	32,033	37,885,378	7,360,850	221,386	195,937,716	128,596,045	15,582	4,814,153
	234,105	174,791,257	97,317,335	190,775	136,295,542	94,631,615	171,674	116,703,928	90,514,031	19,101	19,591,615	4,117,584	164,861	120,163,786	94,631,615	20,856	9,096,029
鳥 島 岡 広 山	152,845	105,122,401	65,306,465	126,780	84,602,516	63,430,686	112,336	70,490,372	60,704,857	14,444	14,112,145	2,725,828	106,332	72,408,700	63,430,686	7,381	2,371,539
	203,334	139,419,472	87,868,738	168,238	112,061,459	85,430,789	147,581	92,194,471	81,496,259	20,657	19,866,988	3,934,530	141,888	96,904,926	85,430,789	8,902	2,351,541
	506,179	402,707,859	222,749,856	422,203	325,192,814	216,903,940	367,977	267,509,445	205,015,808	54,226	57,683,369	11,888,132	358,732	281,912,986	216,903,940	13,681	5,235,685
	734,452	614,281,620	308,812,679	605,450	487,471,454	300,437,918	525,626	399,469,900	284,248,711	79,824	88,001,554	16,189,206	509,086	419,633,452	300,437,918	16,244	6,227,557
	414,325	335,009,654	172,084,120	337,375	259,400,988	167,662,806	294,710	214,250,390	159,304,630	42,665	45,150,599	8,358,176	283,848	224,089,538	167,662,806	8,855	2,969,205
徳 香 愛 高 福	189,356	128,573,121	79,573,949	158,829	104,339,270	77,162,326	139,974	86,520,355	73,111,300	18,855	17,818,915	4,051,026	134,581	90,350,165	77,162,326	11,394	3,795,667
	264,040	201,736,720	113,974,738	220,574	163,549,870	110,875,782	191,441	133,142,128	104,752,942	29,133	30,407,742	6,122,840	185,275	140,661,096	110,875,782	5,567	1,819,674
	368,222	259,062,970	154,098,586	305,635	204,847,504	149,254,645	270,243	169,683,367	142,207,024	35,392	35,164,137	7,047,621	257,041	177,009,537	149,254,645	17,260	4,802,803
	192,264	126,720,855	81,306,176	161,504	102,262,932	79,119,508	143,934	85,667,098	75,269,558	17,570	16,595,835	3,849,950	140,372	91,218,453	79,119,508	11,259	4,025,102
	1,128,059	901,418,422															

第4表(続) 都道府県別年金受給権者状況(新法厚生年金保険)

(月末現在)

都道府県別	老 齢 厚 生 年 金																	
	基 礎 又 は 定 額 あり				基礎及び定額なし		(再掲) 65歳以上本来								(再掲)特別支給			
	基礎繰上げあり		基 礎 繰 上 げ な し				計				退 職		在 職		計			
	(別掲)基礎年金額	件数	年金額	(別掲)基礎年金額	件数	年金額	件数	年金額	(別掲)基礎年金額	件数	年金額	(別掲)基礎年金額	件数	年金額	(別掲)基礎年金額	件数	年金額	
千円		千円		千円		千円		千円		千円		千円		千円		千円		
平成23年1月	691,723,550	18,518,630	15,659,326,108	11,043,135,273	3,549,008	2,444,618,129	16,491,959	12,980,343,361	11,341,224,353	15,612,967	11,914,083,403	10,741,314,294	878,992	1,066,259,958	599,910,059	6,796,404	5,396,552,155	
2月	699,414,159	18,586,333	15,652,095,652	11,090,466,343	3,608,339	2,500,220,019	16,561,727	13,016,443,921	11,389,852,264	15,678,060	11,944,983,658	10,786,161,962	883,667	1,071,460,263	603,690,303	6,865,120	5,411,232,385	
3月	705,758,784	18,644,267	15,645,515,420	11,129,821,662	3,663,330	2,551,455,080	16,620,726	13,047,479,369	11,430,712,427	15,729,651	11,967,268,009	10,821,462,787	891,075	1,080,211,360	609,249,640	6,928,824	5,427,077,547	
4月	708,379,947	18,726,321	15,637,010,804	11,113,046,515	3,681,736	2,556,435,242	16,661,612	13,014,190,545	11,413,181,799	15,766,026	11,933,029,552	10,802,893,817	895,586	1,081,160,993	610,287,982	6,996,381	5,457,769,065	
5月	713,772,987	18,830,165	15,738,688,013	11,140,583,485	3,650,350	2,532,404,335	16,703,610	13,036,268,298	11,442,043,307	15,835,833	11,981,468,459	10,851,454,712	867,777	1,054,799,839	590,588,595	7,034,844	5,516,166,937	
6月	719,754,589	18,922,698	15,805,427,430	11,174,997,442	3,667,214	2,541,157,672	16,757,661	13,061,563,939	11,478,907,996	15,883,744	12,000,556,723	10,883,960,363	873,917	1,061,007,215	594,947,633	7,099,099	5,569,582,856	
北海道	青森	18,454,077	858,905	575,488,692	491,973,849	164,898	95,906,694	748,248	471,396,423	494,830,492	706,071	425,929,589	466,426,428	42,177	45,466,835	28,404,064	306,913	209,287,064
	岩手	15,149,215	184,280	109,129,776	106,176,233	37,916	18,003,288	175,918	87,741,541	115,879,565	169,264	80,912,896	111,310,168	6,654	6,828,645	4,569,397	76,925	45,144,766
	宮城	9,618,798	198,910	128,758,259	119,545,985	41,723	22,211,890	180,133	101,169,132	125,162,343	172,855	93,349,965	120,008,657	7,278	7,819,167	5,153,687	77,684	77,684
	秋田	20,903,757	294,712	236,847,756	175,119,552	61,020	40,255,561	270,928	193,313,145	186,007,466	257,685	177,295,154	176,718,410	13,243	16,017,991	9,289,056	126,167	96,548,280
	山形	16,403,922	164,833	103,351,999	99,881,751	31,822	17,212,252	160,721	85,327,780	110,072,372	155,159	79,344,100	106,180,299	5,562	5,983,680	3,892,073	68,611	45,241,194
静岡県	形勢	19,922,508	167,136	115,423,759	106,906,269	31,533	18,546,549	167,699	96,677,140	118,642,801	161,491	89,615,827	114,142,455	6,208	7,061,313	4,500,346	71,063	50,069,186
	福島	20,062,329	278,179	203,977,132	166,656,985	60,358	37,150,724	259,396	164,762,040	178,869,280	248,478	152,092,356	171,168,691	10,918	12,669,684	7,700,589	118,129	86,773,484
	茨城	21,710,658	380,065	328,649,509	223,668,251	81,761	58,356,957	341,813	268,665,202	235,218,225	326,925	250,883,376	225,009,487	14,888	17,781,826	10,208,738	159,936	126,590,449
	栃木	22,485,890	252,046	211,719,698	150,661,744	56,385	39,422,471	235,988	176,254,284	163,147,514	224,377	162,272,069	155,113,606	11,611	13,982,215	8,033,907	116,661	90,359,026
	群馬	19,855,303	294,061	235,843,461	176,820,597	60,089	39,527,665	269,568	194,654,567	188,021,116	255,937	178,189,687	178,442,244	13,631	16,464,880	9,578,872	121,963	91,664,561
千葉県	千葉	47,102,562	1,005,933	930,927,464	587,037,500	202,995	156,416,272	897,612	783,228,289	610,082,626	850,362	722,205,091	578,293,211	47,250	61,023,198	31,789,415	395,539	324,279,249
	東京	30,168,932	874,353	828,213,705	512,659,278	175,918	139,888,800	763,150	694,339,521	522,226,338	724,319	643,717,804	496,008,773	38,831	50,621,717	26,217,565	336,301	281,626,010
	東海	55,674,071	1,667,878	1,522,063,544	988,346,652	289,508	226,526,842	1,482,095	1,293,192,501	992,927,099	1,385,205	1,172,431,625	929,563,977	96,890	120,760,876	63,363,122	558,724	460,872,615
	新潟	33,896,632	1,272,876	1,270,773,484	753,501,880	245,896	204,942,587	1,109,641	1,073,048,454	758,395,399	1,053,359	998,144,891	720,755,343	56,282	74,903,562	37,640,056	458,936	402,670,823
富山県	富山	20,371,565	388,721	297,333,237	238,626,343	80,629	50,517,666	352,322	235,849,658	250,720,058	337,202	217,478,649	239,813,430	15,120	18,371,009	10,906,627	154,930	120,550,352
	山梨	5,874,842	208,194	175,393,660	126,993,033	40,490	28,506,987	178,573	136,143,833	129,234,099	168,764	124,490,216	122,188,300	9,809	11,653,617	7,045,799	79,065	68,678,287
	福山	5,874,841	198,787	156,374,103	118,046,456	38,827	24,806,803	170,166	121,259,861	120,825,594	161,033	110,382,038	114,316,415	9,133	10,877,823	6,509,179	77,065	61,465,251
	山梨	4,755,959	138,863	113,459,853	85,527,928	27,937	18,557,656	122,613	89,382,143	88,195,884	115,407	80,851,391	83,054,110	7,206	8,530,751	5,141,774	52,307	43,775,610
	長野	10,401,390	114,513	84,848,956	69,595,777	23,046	14,726,331	110,432	72,678,068	76,076,084	103,980	65,542,908	71,596,918	6,452	7,135,161	4,479,167	47,204	32,909,807
岐阜県	岐阜	12,525,990	387,840	298,641,539	240,647,456	73,097	48,260,666	343,815	243,070,001	246,292,675	326,373	221,897,495	233,847,573	17,442	21,172,506	12,445,102	139,105	109,296,642
	静岡	15,146,382	332,269	272,385,606	202,703,582	68,115	44,802,420	298,582	224,511,291	211,100,760	282,366	205,127,803	199,716,823	16,216	19,383,488	11,383,937	128,901	98,542,069
	愛知	23,593,641	631,303	547,173,642	379,890,660	125,109	88,161,514	558,588	447,780,030	391,955,053	527,981	410,254,383	370,462,123	30,607	37,525,646	21,492,930	238,047	194,312,656
	三河	34,149,915	1,089,662	1,006,500,812	645,305,202	203,332	155,416,741	953,478	830,116,346	656,483,008	900,544	762,461,504	619,957,436	52,934	67,654,842	36,525,572	394,905	339,358,807
	三河	10,499,449	300,949	252,716,105	181,969,763	55,890	39,439,337	265,633	206,669,094	187,730,969	254,211	179,770,800	179,770,800	11,422	13,460,246	7,960,169	109,708	91,516,404
東京都	三河	12,692,485	202,304	178,919,301	122,445,919	40,845	30,873,892	182,794	149,022,560	129,812,522	174,155	138,250,834	123,689,722	8,639	10,771,726	6,122,799	84,212	71,838,273
	都	18,242,724	394,499	333,091,630	230,182,292	69,924	47,818,591	351,570	282,860,239	236,984,350	329,856	256,519,041	222,544,004	21,714	26,341,198	14,440,346	148,422	112,677,521
	大	36,140,875	1,335,844	1,174,091,493	763,689,097	233,718	169,475,269	1,174,257	992,938,418	773,944,220	1,107,758	908,207,396	730,224,009	66,499	84,731,022	43,720,211	456,864	362,907,716
	兵	27,560,398	870,614	791,805,136	512,339,938	160,769	120,928,798	765,551	663,478,196	522,215,637	728,369	615,363,183	497,025,389	37,182	48,115,013	25,190,248	313,851	261,585,139
東京都	歌	7,627,453	205,804	191,123,563	120,968,592	42,235	31,984,801	181,458	160,456,302	124,135,814	171,324	147,223,584	117,232,737	10,134	13,232,718	6,903,076	79,614	64,400,722
	山	10,198,818	144,005	111,067,757	84,432,797	25,914	16,131,756	136,610	97,142,175	90,927,490	130,834	90,556,478	87,080,123	5,776	6,585,697	3,847,368	53,039	38,244,725
	島	3,679,360	98,951	70,037,161	59,751,326	20,448	12,193,816	86,955	54,950,241	61,581,206	83,310	50,893,142	59,018,722	3,645	4,057,099	2,562,484	39,156	29,072,128
	島	4,741,546	132,986	94,553,385	80,689,243	26,350	15,156,533	116,430	72,782,991	83,382,009	111,215	67,078,571	79,642,593	5,215	5,704,420	3,739,416	50,914	38,593,937
	山	7,060,420	345,051	276,677,301	209,843,520	63,471	43,279,828	297,739	224,561,385	212,325,803	281,537	205,315,446	200,954,128	16,202	19,245,940	11,371,675	121,800	98,197,346
徳島県	山	8,082,598	492,842	413,405,895	292,355,319	96,364	67,838,002	419,799	335,288,813	294,018,685	397,486	307,564,757	278,524,104	22,313	27,724,056	15,494,580	181,617	148,190,562
	山	4,530,387	274,993	221,120,333	163,132,419	53,527	35,311,451	234,389	178,089,973	164,297,185	222,923	164,802,075	156,327,891	11,466	13,287,899	7,969,294	101,000	79,399,029
	徳	5,396,621	123,187	86,554,498	71,765,705	24,248	13,989,105	109,845	68,978,498	74,708,103	104,204	62,969,690	70,895,173	5,641	6,008,809	3,812,930	48,151	34,728,952
	香	2,789,																

第4表(続) 都道府県別年金受給権者状況(新法厚生年金保険)  
(月末現在)

都道府県別	老 齡 厚 生 年 金						老 齡 相 当											
	(再 掲) 特 別 支 給						計			退 職			在 職					
	計		退 職		在 職		件数	年金額	(別掲)基礎年金額	件数	年金額	(別掲)基礎年金額	件数	年金額	(別掲)基礎年金額	件数	年金額	(別掲)基礎年金額
	(別掲)基礎年金額	件数	年金額	(別掲)基礎年金額	件数	年金額												
		千円		千円		千円		千円		千円		千円		千円		千円		
平成23年1月	197,456,882	4,802,187	3,312,315,727	183,367,412	1,994,217	2,084,236,428	14,089,470	12,769,286	16,449,015,299	6,506,955,597	10,409,494	13,427,894,130	5,989,761,743	2,359,792	3,021,121,169	517,193,854		
2月	200,490,252	4,850,797	3,317,977,934	186,066,570	2,014,323	2,093,254,450	14,423,683	12,838,390	16,490,551,357	6,535,422,724	10,456,361	13,455,131,273	6,014,071,279	2,382,029	3,035,420,084	521,351,445		
3月	203,006,958	4,885,509	3,313,855,035	188,219,015	2,043,315	2,113,222,512	14,787,944	12,899,852	16,528,636,529	6,559,407,287	10,486,770	13,465,352,693	6,032,692,583	2,413,082	3,063,283,836	526,714,704		
4月	204,968,718	4,926,322	3,321,761,139	189,887,413	2,070,059	2,136,007,926	15,081,305	12,954,718	16,524,989,904	6,550,253,201	10,515,494	13,438,364,168	6,021,842,264	2,439,224	3,086,625,736	528,410,937		
5月	207,646,589	5,009,388	3,422,821,744	192,522,002	2,025,456	2,093,345,193	15,124,587	12,996,678	16,597,241,910	6,568,191,077	10,614,542	13,576,056,636	6,050,962,061	2,382,136	3,021,185,274	517,229,016		
6月	210,233,289	5,037,486	3,434,277,720	194,629,421	2,061,613	2,135,305,136	15,603,868	13,054,514	16,665,983,664	6,589,134,894	10,638,951	13,598,847,306	6,067,986,356	2,415,563	3,067,136,358	521,148,538		
北海道	6,654,622	208,881	119,707,151	5,725,575	98,032	89,579,912	929,046	500,851	584,695,085	239,682,695	390,964	456,807,420	216,063,058	109,887	127,887,665	23,619,638		
青森	4,041,982	57,764	29,313,005	3,708,428	19,161	15,831,761	333,554	107,939	109,868,807	50,867,012	88,144	88,631,824	47,031,302	19,795	21,236,983	3,835,709		
岩手	2,125,023	57,209	34,360,185	1,980,294	20,475	18,185,309	144,728	129,142	132,053,517	62,155,907	106,463	107,338,505	57,796,533	22,679	24,715,011	4,359,375		
宮城	7,591,771	92,919	62,286,906	6,952,925	33,248	34,261,374	638,847	213,455	257,251,284	104,753,248	174,999	208,961,455	96,456,477	38,456	48,289,829	8,296,771		
秋田	5,068,231	52,063	30,842,459	4,694,307	16,548	14,398,735	373,924	111,972	111,308,822	54,122,900	93,806	91,912,934	50,666,755	18,166	19,395,887	3,456,146		
山形	6,951,786	52,805	33,754,407	6,363,268	18,258	16,314,779	588,517	127,520	128,099,830	64,550,818	107,098	105,757,951	60,315,926	20,422	22,341,879	4,234,893		
福島	6,133,047	87,840	58,309,156	5,743,632	30,289	28,464,327	389,416	207,826	221,141,128	99,938,572	172,542	181,580,938	92,887,669	35,284	39,560,190	7,050,904		
茨城	6,678,629	117,354	81,962,150	6,345,917	42,582	44,628,299	332,712	275,570	354,881,387	137,252,819	228,453	295,010,494	128,514,796	47,117	59,870,893	8,738,024		
栃木	7,948,390	85,772	58,855,842	7,467,375	30,889	31,503,184	481,015	194,777	237,460,001	96,111,732	159,261	193,779,281	88,773,611	35,516	43,680,720	7,338,121		
群馬	5,983,313	89,247	58,901,181	5,585,492	32,716	32,763,380	397,821	208,718	251,803,052	105,441,414	170,078	204,571,228	96,717,562	38,640	47,231,824	8,723,862		
埼玉県	12,546,604	284,338	198,905,983	11,938,588	111,201	125,373,266	608,016	711,630	997,507,562	362,244,945	580,377	818,012,501	334,274,835	131,253	179,495,060	27,970,110		
千葉県	8,727,282	240,600	170,428,208	8,277,759	95,701	111,197,802	449,523	612,106	889,350,801	314,717,316	500,346	733,012,925	291,621,730	111,760	156,337,876	23,095,586		
東京都	16,425,786	388,282	272,451,934	15,230,173	170,442	188,420,681	1,195,613	1,095,603	1,574,669,286	569,024,730	884,412	1,280,030,387	515,360,661	211,191	294,638,900	53,664,069		
神奈川県	9,218,277	325,221	243,833,538	8,660,440	133,715	158,837,285	557,837	900,131	1,358,443,648	471,058,325	557,445	1,131,923,928	437,526,842	158,686	226,519,719	33,531,483		
新潟	5,198,027	110,279	76,905,700	4,842,452	44,651	43,644,651	355,575	289,911	317,243,386	142,994,750	238,145	257,252,166	133,075,322	51,766	59,991,220	9,919,427		
富山県	1,346,586	52,165	40,558,358	1,252,046	26,900	28,119,929	94,539	160,067	187,264,278	79,768,152	128,494	148,740,497	73,535,469	31,573	38,523,781	6,232,683		
石川県	1,424,261	52,974	37,722,105	1,290,022	24,091	23,743,146	134,238	138,703	160,834,052	67,106,617	111,243	127,700,024	61,420,156	27,460	33,134,029	5,686,461		
福井県	1,040,556	34,725	26,190,476	937,516	17,582	17,585,134	103,040	107,148	119,517,792	53,142,097	85,909	94,321,489	48,584,380	21,239	25,196,303	4,557,717		
山梨県	2,960,285	33,208	19,868,769	2,673,757	13,996	13,041,039	286,529	77,452	90,100,949	39,031,884	61,460	71,092,692	35,188,297	15,992	19,008,258	3,843,587		
長野県	3,580,906	97,291	67,950,297	3,258,664	41,814	41,346,345	322,243	274,709	311,265,558	140,865,626	224,578	251,136,810	129,652,584	50,131	60,128,748	11,213,042		
岐阜県	4,006,414	88,078	58,414,659	3,759,369	40,823	40,127,409	247,046	232,183	285,735,206	119,424,183	186,447	229,165,565	109,695,957	45,736	56,569,641	9,728,226		
静岡県	5,970,886	166,033	120,082,764	5,667,241	72,014	74,229,892	303,645	466,319	577,779,684	238,716,151	379,677	470,250,385	219,431,645	86,642	107,529,299	19,284,506		
愛知県	9,391,270	273,953	205,095,723	8,884,269	120,952	134,263,084	507,000	783,276	1,065,577,150	407,070,877	636,576	869,880,882	374,112,309	146,700	195,696,269	32,958,568		
三重県	2,732,929	79,706	60,592,555	2,561,450	30,002	30,923,849	171,479	213,856	267,713,606	110,647,288	180,096	225,351,442	103,862,556	33,760	42,362,164	6,784,733		
滋賀県	3,899,303	60,544	46,186,429	3,602,771	23,668	25,651,844	296,532	152,072	199,019,911	77,657,984	125,331	164,027,637	72,282,239	26,741	34,992,274	5,375,744		
京都市	7,102,209	105,043	68,799,183	6,202,029	43,379	43,878,338	900,180	267,999	351,357,405	136,931,923	216,275	284,549,691	124,080,724	51,724	66,807,715	12,851,200		
大阪府	10,756,047	324,486	220,986,374	9,887,904	132,378	141,921,342	868,143	898,162	1,217,383,632	458,764,876	734,563	999,185,526	419,710,361	163,599	218,198,105	39,054,515		
兵庫県	8,283,262	222,989	160,269,621	7,674,371	90,862	101,315,518	608,891	605,009	840,758,244	312,317,960	498,578	696,492,652	290,069,933	106,431	144,265,591	22,248,027		
奈良県	1,938,017	58,031	40,225,832	1,798,771	21,583	24,174,890	139,246	140,671	204,668,865	72,505,275	114,830	168,560,835	66,574,210	25,841	36,108,031	5,931,066		
和歌山県	2,660,766	39,834	25,390,339	2,503,538	13,205	12,854,387	157,228	95,991	119,128,553	49,093,694	80,822	100,654,841	45,823,823	15,169	18,473,713	3,269,871		
鳥取県	1,185,253	28,431	19,117,224	1,094,773	10,725	9,954,904	90,480	71,640	74,061,657	34,808,771	59,587	60,613,554	32,560,810	12,053	13,448,103	2,247,961		
島根県	1,148,567	35,566	24,549,529	1,054,307	15,348	14,044,408	94,260	94,710	98,243,886	46,588,923	77,624	79,380,054	43,373,587	17,086	18,863,832	3,215,336		
岡山県	1,915,329	84,124	60,233,706	1,753,698	37,676	37,963,640	161,630	249,741	291,946,301	128,874,847	203,929	236,707,143	118,687,750	45,812	55,239,158	10,187,098		
広島県	2,408,433	124,602	88,608,657	2,214,871	57,015	59,581,906	193,563	350,830	437,720,563	177,811,921	283,822	353,563,794	164,038,054	67,008	84,156,769	13,773,867		
山口県	1,390,605	70,087	47,949,159	1,295,153	30,913	31,449,870	95,452	190,312	232,389,662	96,080,894	154,616	189,276,398	89,050,315	35,696	43,113,264	7,030,579		
徳島県	1,658,768	35,043	23,046,482	1,521,720	13,108	11,682,470	137,048	86,606	91,063,396	41,557,958	71,251	74,225,906	38,210,560	15,355	16,837,490	3,347,398		
香川県	879,508	46,405	32,305,255	803,498	20,657	20,545,285	76,010	125,383	145,179,199	62,376,130	101,232	116,255,660	57,262,646	24,151	28,923,539	5,113,484		
愛媛県	2,361,421	67,167	40,758,463	2,196,064	25,527	23,936,745	165,358	159,017	178,482,311	78,316,784	130,076	145,209,812	72,481,962	28,941	33,272,499	5,834,822		
高知県	1,801,683	33,795	21,041,132	1,655,603	12,034	10,716,173	146,080	82,334	87,777,322	40,016,344	68,381	72,243,715	36,943,704	13,953	15,533,607	3,072,640		
福岡県	4,840,403	200,846	130,145,754	4,381,466	86,255	85,934,316	458,937	512,078	621,319,933	247,359,530	4							

第 4 表 (続) 都道府県別年金受給権者状況 (新法厚生年金保険)

(月末現在)

都道府県別	通 老 相 当									障 害 厚 生 年 金			遺 族 厚 生 年 金		
	計			退 職			在 職			件数	年金額	(別掲)基礎年金額	件数	年金額	(別掲)基礎年金額
	件数	年金額	(別掲)基礎年金額	件数	年金額	(別掲)基礎年金額	件数	年金額	(別掲)基礎年金額						
		千円	千円		千円	千円		千円	千円		千円	千円		千円	千円
平成 23 年	10,717,841	2,136,529,529	5,227,903,226	10,182,822	1,976,236,103	5,109,107,878	535,019	160,293,426	118,795,349	428,012	313,860,639	204,738,018	4,309,621	4,262,302,989	139,221,161
2月	10,790,094	2,148,566,117	5,254,457,778	10,251,910	1,987,383,110	5,134,947,843	538,184	161,183,007	119,509,935	431,106	316,008,514	206,129,508	4,331,264	4,283,377,546	141,077,531
3月	10,853,339	2,159,268,938	5,276,173,159	10,309,350	1,996,469,622	5,155,566,269	543,989	162,799,315	120,606,890	433,015	317,352,569	207,073,049	4,349,063	4,300,342,570	142,785,039
4月	10,908,875	2,161,405,925	5,271,173,262	10,359,291	1,997,585,520	5,150,478,589	549,584	163,820,405	120,694,673	434,205	316,885,129	206,015,438	4,347,140	4,292,322,218	123,055,147
5月	10,948,824	2,171,220,979	5,286,165,395	10,414,774	2,011,084,483	5,174,163,110	534,050	160,136,497	112,002,285	435,389	317,647,138	206,604,067	4,357,661	4,302,063,299	124,122,496
6月	11,010,363	2,182,169,325	5,305,617,137	10,467,356	2,019,657,044	5,192,659,846	543,007	162,512,281	112,957,292	437,659	319,519,591	207,920,276	4,380,729	4,323,886,690	126,354,981
北 海 道	563,616	103,405,210	270,745,230	532,249	94,906,157	263,961,684	31,367	8,499,053	6,783,546	22,796	15,847,655	10,083,502	205,035	185,134,867	5,680,129
青 森 県	146,437	23,966,128	70,458,436	140,283	22,374,776	69,259,580	6,154	1,591,352	1,198,856	4,710	3,074,965	2,375,104	47,677	33,185,743	1,675,317
岩 手 県	130,665	22,938,949	67,008,875	125,435	21,454,046	65,911,104	5,230	1,484,903	1,097,771	5,228	3,375,464	2,419,806	49,194	36,651,726	1,743,804
宮 城 県	186,115	34,968,753	91,270,061	177,845	32,644,599	89,391,877	8,270	2,324,154	1,878,184	7,708	5,543,578	3,632,965	72,958	64,005,088	2,776,338
秋 田 県	118,560	20,097,324	62,162,773	114,510	18,976,779	61,247,920	4,050	1,120,544	914,852	4,092	2,642,081	1,902,409	47,184	33,739,687	1,347,473
山 形 県	112,494	19,513,304	62,277,958	108,336	18,336,789	61,304,948	4,158	1,176,515	973,011	4,837	3,084,284	2,287,157	43,033	31,718,634	1,408,258
福 茨 縣	171,448	31,820,558	86,780,742	165,321	29,960,239	85,525,743	6,127	1,860,320	1,254,999	7,914	5,300,208	3,660,939	70,580	58,983,157	2,717,634
栃 木 県	229,748	43,818,255	108,126,090	219,039	40,772,227	105,959,029	10,709	3,046,028	2,167,061	8,304	6,116,123	4,325,014	85,422	80,584,168	2,934,810
群 馬 県	159,962	30,981,372	77,035,902	152,757	28,870,007	75,635,911	7,205	2,111,365	1,399,991	5,640	4,093,355	2,841,963	62,876	56,673,583	2,096,174
山 梨 県	185,513	36,808,550	91,234,486	177,514	34,390,012	89,689,726	7,999	2,418,538	1,544,760	6,662	4,697,841	3,554,733	66,244	58,151,317	2,191,472
埼 千 東 奈 新	593,196	123,025,012	271,895,118	564,761	114,254,054	266,206,403	28,435	8,770,958	5,688,715	18,837	15,097,677	9,443,626	210,728	225,075,395	6,445,485
	499,304	100,930,834	228,110,895	475,338	93,625,453	223,309,840	23,966	7,305,381	4,801,055	17,017	13,809,015	8,321,423	183,690	200,915,866	5,597,290
	979,530	220,499,096	474,995,993	919,726	200,492,401	460,325,855	59,804	20,006,695	14,670,138	32,071	25,429,289	15,451,080	389,050	437,212,485	9,654,394
	688,179	143,848,608	316,340,187	654,977	133,566,405	309,728,570	33,202	10,282,203	6,611,618	25,270	20,516,680	11,848,329	288,268	348,747,466	7,595,856
	220,373	41,667,696	116,003,158	212,019	39,141,665	114,293,156	8,354	2,526,031	1,710,002	9,654	6,495,028	4,342,767	94,761	82,151,276	3,013,605
富 石 福 山 山 梨	99,846	19,875,775	53,099,724	94,394	18,170,033	51,853,237	5,452	1,705,743	1,246,487	4,609	3,219,589	2,258,808	49,203	47,228,031	1,239,922
	110,208	23,373,146	56,814,320	104,216	21,577,837	55,625,728	5,992	1,795,309	1,188,592	4,661	3,259,239	2,179,366	43,623	39,502,653	1,194,786
	68,818	14,623,511	37,141,789	65,129	13,503,899	36,313,087	3,689	1,119,612	828,702	3,360	2,307,067	1,390,019	30,026	26,244,248	899,679
	81,198	16,305,195	40,965,283	76,624	14,997,686	39,922,107	4,574	1,307,510	1,043,176	2,642	1,825,300	1,450,156	27,028	21,372,575	1,005,268
	211,478	43,945,082	112,307,820	201,982	41,023,331	110,353,772	9,496	2,921,750	1,954,048	8,972	6,152,371	4,336,574	79,491	69,478,401	2,451,774
岐 静 愛 三 滋	198,038	39,774,623	98,425,781	186,394	36,360,164	96,159,982	11,644	3,414,460	2,265,799	7,633	5,624,235	3,453,756	78,603	71,305,754	2,227,672
	335,786	69,795,263	164,768,149	319,163	64,629,513	161,571,092	16,623	5,165,750	3,197,057	14,147	10,336,852	6,401,896	138,010	136,901,656	3,847,953
	578,756	118,507,197	272,384,240	549,902	109,793,074	266,590,103	28,854	8,714,122	5,794,137	24,195	18,619,450	11,411,792	243,188	256,962,407	7,197,213
	163,509	32,356,962	81,821,924	155,636	30,043,266	80,262,040	7,873	2,313,697	1,559,883	6,807	4,940,617	3,198,653	67,763	64,262,090	1,813,289
	116,338	23,412,714	57,480,421	110,632	21,764,614	56,292,424	5,706	1,648,100	1,187,996	4,668	3,534,722	2,118,730	47,148	45,367,608	1,372,634
京 大 兵 奈 和 歌	236,423	48,543,007	111,493,093	222,508	44,372,750	108,464,702	13,915	4,170,257	3,028,391	8,934	6,752,756	3,790,552	89,038	90,117,866	2,160,688
	748,602	154,950,941	341,065,096	711,409	143,699,407	333,628,111	37,193	11,251,533	7,436,985	30,931	23,617,828	14,368,086	304,471	328,569,099	7,749,431
	483,978	95,102,316	227,582,375	461,330	88,348,911	222,972,605	22,648	6,753,405	4,609,770	18,935	14,740,657	9,184,062	216,160	238,768,373	5,457,694
	122,950	23,253,652	56,090,769	116,758	21,476,304	54,660,985	6,192	1,777,348	1,429,784	4,256	3,372,640	2,099,792	48,661	50,507,452	1,317,037
	94,784	17,166,989	45,537,921	90,852	16,049,087	44,690,208	3,932	1,117,902	847,714	3,581	2,609,401	1,621,748	39,749	35,886,314	1,063,972
鳥 島 岡 廣 山	55,140	10,540,859	28,621,915	52,749	9,876,818	28,144,047	2,391	664,042	477,868	2,456	1,614,743	1,174,224	23,609	18,905,142	701,555
	73,528	13,817,573	38,841,866	69,957	12,814,417	38,122,672	3,571	1,003,156	719,194	3,446	2,225,620	1,601,125	31,650	25,132,394	836,824
	172,462	33,246,513	88,029,092	164,048	30,802,302	86,328,058	8,414	2,444,211	1,701,034	8,202	5,823,252	3,868,223	75,774	71,691,793	1,977,694
	254,620	49,750,891	122,625,996	241,804	45,906,106	120,210,657	12,816	3,844,785	2,415,339	12,411	9,019,351	5,510,081	116,591	117,790,815	2,864,681
	147,063	27,011,326	71,581,912	140,094	24,973,992	70,254,315	6,969	2,037,334	1,327,598	6,112	4,310,245	2,859,710	70,838	71,298,421	1,561,604
徳 香 愛 高 福	72,223	13,275,874	35,604,368	68,723	12,294,449	34,900,740	3,500	981,425	703,628	3,267	2,089,587	1,680,986	27,260	22,144,264	730,637
	95,191	18,370,671	48,499,652	90,209	16,886,468	47,490,296	4,982	1,484,203	1,009,356	4,193	2,915,116	2,096,764	39,273	35,271,735	1,002,192
	146,618	26,365,193	70,937,861	140,167	24,473,555	69,725,062	6,451	1,891,638	1,212,799	6,632	4,428,907	3,253,081	55,955	49,786,559	1,590,860
	79,170	14,485,611	39,103,164	75,553	13,423,383	38,325,854	3,617	1,062,228	777,310	3,260	2,126,259	1,439,992	27,500	22,331,664	746,676
	410,711	77,580,200	185,231,876	390,034	71,464,187	181,259,163	20,677	6,116,012	3,972,714	19,667	13,821,182	9,732,211	185,603	188,697,107	5,134,706
佐 長 熊 大 宮	73,541	13,356,403	38,140,103	69,859	12,319,512	37,340,275	3,682	1,036,890	799,828	3,446	2,203,079	1,735,257	30,978	24,964,318	1,122,138
	131,531	23,241,687	62,269,438	125,428	21,596,443	61,060,139	6,103	1,645,243	1,209,298	5,478	3,591,145	2,752,209	55,707	50,597,298	1,741,698
	162,497	29,224,890	81,377,396	155,034	27,172,992	79,895,355	7,463	2,051,898	1,482,042	7,778	4,940,970	3,926,658	56,080	44,849,506	1,819,490
	115,671	20,590,288	55,168,623	109,607	18,945,410	53,997,731	6,064	1,644,878	1,170,892	5,024	3,295,266	2,533,770	42,069	34,803,074	1,201,291
	116,138	20,779,381	57,150,890												

第4表(続) 都道府県別年金受給権者状況(旧共済組合計)

(月末現在)

都道府県別	合計			退職年金			通算退職年金			障害年金			遺族年金			通算遺族年金	
	件数	年金額	(別掲)基礎年金額	件数	年金額	(別掲)基礎年金額	件数	年金額	(別掲)基礎年金額	件数	年金額	(別掲)基礎年金額	件数	年金額	(別掲)基礎年金額	件数	年金額
	千円			千円			千円			千円			千円			千円	
平成23年	663,487	949,994,635	80,296,432	398,609	733,197,752	78,333,555	105,687	28,603,398	1,091,858	7,592	7,941,778	792,848	150,256	179,924,600	78,171	1,343	327,107
1月	660,132	943,444,459	80,257,922	396,326	727,850,669	78,298,444	105,460	28,482,953	1,090,043	7,562	7,899,688	791,264	149,452	178,886,312	78,171	1,332	324,837
2月	657,407	938,060,679	80,261,865	394,462	723,440,108	78,305,622	105,251	28,365,424	1,086,016	7,542	7,863,146	792,056	148,828	178,068,974	78,171	1,324	323,025
3月	654,814	929,540,236	79,902,410	392,871	716,835,966	77,989,360	104,914	28,109,085	1,079,966	7,505	7,786,122	784,655	148,210	176,490,563	48,428	1,314	318,499
4月	652,296	924,912,730	79,826,374	391,236	713,034,102	77,918,001	104,676	28,024,040	1,079,431	7,475	7,735,325	781,302	147,599	175,802,178	47,639	1,310	317,085
5月	649,057	918,966,278	79,725,680	389,124	708,253,154	77,821,244	104,354	27,891,193	1,075,375	7,448	7,690,639	781,421	146,832	174,816,940	47,639	1,299	314,353
6月																	
北海道	49,750	74,022,117	5,720,499	28,824	55,195,307	5,596,857	7,357	1,848,536	65,007	599	667,421	56,603	12,882	16,292,805	2,032	88	18,047
青森	9,708	12,373,394	753,961	4,799	8,728,133	734,162	2,016	478,896	9,711	145	128,053	9,072	2,717	3,031,307	1,016	31	7,005
岩手	13,255	17,846,908	923,477	7,423	13,570,724	898,724	2,503	556,786	15,059	166	165,883	8,678	3,135	3,546,341	1,016	28	7,173
宮城	16,405	24,641,475	1,719,440	10,051	19,346,556	1,681,355	2,365	619,583	20,897	168	166,973	16,172	3,796	4,501,614	1,016	25	6,749
秋田	11,578	15,047,868	794,354	6,479	11,202,331	778,396	2,049	495,125	4,686	146	138,929	10,256	2,878	3,206,169	1,016	26	5,314
山形	9,910	13,301,477	741,643	6,049	10,278,359	728,553	1,456	350,976	2,213	125	108,998	9,861	2,264	2,559,770	1,016	16	3,375
福島	15,204	22,588,353	1,285,556	9,431	17,662,200	1,236,380	1,960	521,266	28,438	151	158,971	19,722	3,634	4,237,680	1,016	28	8,236
茨城	12,687	17,780,238	1,712,435	7,791	13,650,299	1,677,025	1,780	542,882	23,774	134	141,916	11,636	2,950	3,435,406		32	9,735
栃木	9,744	13,615,959	1,202,380	5,921	10,383,779	1,171,453	1,394	422,360	13,314	122	117,132	16,597	2,296	2,689,903	1,016	11	2,785
群馬	10,666	14,624,320	1,174,442	6,275	11,309,690	1,142,439	1,957	515,348	10,446	139	147,851	19,525	2,271	2,645,629	2,032	24	5,802
埼玉県	19,886	32,797,376	3,221,506	12,873	25,715,517	3,137,709	1,929	594,874	48,740	199	226,094	32,010	4,857	6,253,452	3,048	28	7,440
千葉県	19,869	31,129,447	3,205,286	12,598	24,300,402	3,121,686	2,305	689,536	47,478	209	235,462	35,106	4,716	5,893,901	1,016	41	10,147
東京都	22,400	40,132,308	4,080,087	14,865	31,640,600	3,937,769	1,758	590,423	104,649	201	249,167	37,670	5,550	7,645,977		26	6,141
神奈川県	22,278	38,300,821	3,629,796	14,581	30,164,024	3,535,847	2,044	630,419	65,065	190	208,951	26,852	5,434	7,288,613	2,032	29	8,814
新潟県	20,639	29,049,340	1,898,938	12,469	22,692,013	1,864,948	3,305	881,179	9,326	219	212,193	20,374	4,612	5,255,151	4,291	34	8,805
富山県	8,306	10,448,820	965,548	5,054	8,156,630	951,125	1,501	388,611	6,731	112	112,280	7,692	1,616	1,785,213		23	6,086
石川県	9,264	13,210,787	1,486,620	6,022	10,467,203	1,462,095	1,169	326,040	14,663	90	105,700	9,861	1,960	2,305,931		23	5,913
福井県	6,701	8,528,129	750,907	3,955	6,601,568	733,835	1,341	375,873	7,802	89	96,852	9,270	1,310	1,452,539		6	1,297
山梨県	4,948	6,488,148	674,037	2,974	4,952,415	649,524	806	242,473	9,720	74	69,948	14,792	1,083	1,220,506		11	2,806
長野県	22,835	29,799,146	2,005,749	13,087	23,132,345	1,963,744	4,958	1,384,613	20,025	262	265,110	18,933	4,484	5,007,596	3,048	44	9,484
岐阜県	12,413	16,037,603	1,620,495	7,187	12,301,398	1,589,048	2,625	791,678	15,866	143	150,122	15,581	2,430	2,788,899		28	5,506
静岡県	22,693	32,051,207	2,788,142	13,847	25,040,380	2,715,725	3,799	1,092,881	47,143	212	221,976	23,470	4,786	5,683,556	1,805	49	12,414
愛知県	20,527	28,953,401	3,021,514	12,391	22,641,062	2,955,767	3,774	1,013,502	34,102	230	249,926	30,629	4,094	5,036,818	1,016	38	12,092
三重県	12,011	15,405,641	1,618,992	7,196	12,027,845	1,587,611	2,337	651,874	15,406	138	147,203	15,975	2,316	2,573,067		24	5,652
滋賀県	10,151	14,918,322	1,550,686	6,544	11,792,367	1,520,783	1,236	361,361	17,813	106	106,422	11,074	2,250	2,655,685	1,016	15	2,486
東京都	12,019	18,148,116	1,886,266	7,919	14,483,631	1,843,905	1,435	447,435	28,131	131	143,783	13,214	2,515	3,068,486	1,016	19	4,780
大阪府	15,932	25,664,716	3,469,033	10,777	20,342,225	3,367,047	1,371	398,772	70,084	173	184,625	28,627	3,586	4,731,166	3,275	25	7,928
兵庫県	22,155	32,029,613	3,606,545	13,992	24,899,658	3,529,731	2,995	824,270	47,112	243	253,215	27,444	4,895	6,046,266	2,259	30	6,204
奈良県	6,242	9,460,312	1,106,592	4,063	7,403,944	1,082,760	701	223,506	7,432	72	79,372	15,383	1,389	1,748,399	1,016	17	5,091
和歌山県	6,869	8,739,542	979,291	4,280	6,827,368	962,126	1,151	334,321	6,061	94	94,646	10,088	1,327	1,479,974	1,016	17	3,233
鳥取県	7,832	9,845,551	684,916	4,266	7,333,884	668,406	1,667	398,631	8,167	84	86,078	7,100	1,802	2,025,049	1,243	13	1,908
島根県	9,253	10,594,104	620,740	5,066	7,900,085	609,216	2,076	530,745	5,578	117	109,054	4,931	1,970	2,048,879	1,016	24	5,341
岡山県	15,048	20,055,004	1,855,887	9,089	15,663,017	1,823,149	2,707	708,468	19,524	174	194,079	13,214	3,052	3,483,569		26	5,872
広島県	22,116	30,550,296	2,563,364	12,955	23,405,017	2,520,797	3,964	1,068,074	23,939	221	221,298	16,370	4,917	5,842,492	2,259	59	13,415
山口県	16,252	22,327,387	1,749,798	9,348	16,735,853	1,714,680	2,685	699,015	16,579	160	152,051	17,750	4,016	4,729,320	789	43	11,150
徳島県	6,470	7,993,172	652,212	3,807	6,205,472	640,669	1,295	355,526	5,823	108	102,218	5,720	1,241	1,325,934		19	4,022
香川県	9,419	13,855,701	1,007,683	5,840	10,955,707	978,440	1,463	394,611	18,987	112	141,653	10,256	1,987	2,360,253		17	3,478
愛媛県	12,518	13,879,192	1,131,338	6,528	10,541,624	1,109,874	3,544	842,094	14,956	148	148,489	6,508	2,268	2,340,714		30	6,270
高知県	6,431	6,830,761	569,020	3,275	5,121,623	552,048	1,987	533,246	11,617	75	72,907	4,339	1,081	1,098,519	1,016	13	4,466
福岡県	24,526	39,120,735	3,461,087	15,684	30,164,255	3,382,959	2,128	538,522	37,381	253	272,836	38,488	6,432	8,137,456	2,259	29	7,666
佐賀県	7,405	10,073,135	679,124	4,190	7,514,272	669,016	1,225	300,522	4,980	101	103,207	5,128	1,874	2,152,522		15	2,613
長崎県	7,469	9,282,124	707,550	4,000	6,852,226	695,052	1,529	413,799	5,793	113	102,952	6,706	1,792	1,904,654		35	8,494
熊本県	13,009	16,654,654	1,548,061	7,498	12,776,418	1,514,930	2,509	598,216	9,829	200	184,825	22,286	2,778	3,090,818	1,016	24	4,376
大宮	9,713	12,532,141	968,112	5,515	9,462,343	944,586	1,808	440,471	12,088	132	117,881	11,439	2,223	2,502,713		35	8,734
分崎	8,034	8,764,424	474,448	3,875	6,367,076	466,052	2,339	505,070	2,449	121	103,282	4,931	1,680	1,784,567	1,016	19	4,429
鹿嶋	13,960	16,870,330	968,784	7,054	12,393,107	944,030	3,342	703,600	5,988	195	174,337	18,766	3,320	3,587,704		49	11,583
沖繩	2,506	2,532,114	482,202	1,374	1,892,328	422,070	708										



第4表(続) 都道府県別年金受給権者状況(旧共済組合計 旧法分)  
(月末現在)

月 別	合 計		退 職 年 金					減 額 退 職 年 金					通 算 退 職 年 金		
			計	退 職		在 職		計	退 職		在 職		計	退 職	
	件数	年金額	件数	件数	年金額	件数	年金額	件数	件数	年金額	件数	年金額	件数	件数	年金額
	千円		千円		千円		千円		千円		千円		千円		
平成 23 年 1月	262,687	548,076,422	143,218	142,918	358,980,604	300	397,078	56,530	56,435	119,942,382	95	99,099	9,133	9,133	4,393,697
2月	260,412	543,100,862	141,681	141,379	355,127,761	302	399,792	56,240	56,145	119,301,184	95	99,099	9,044	9,044	4,348,251
3月	258,541	538,982,000	140,441	140,140	351,993,101	301	398,443	55,987	55,893	118,731,894	94	98,641	8,962	8,962	4,306,046
4月	256,881	533,399,106	139,377	139,078	347,981,691	299	394,193	55,802	55,709	117,845,417	93	97,387	8,846	8,846	4,234,521
5月	255,215	529,782,680	138,285	137,995	345,242,986	290	382,813	55,597	55,504	117,391,763	93	97,579	8,765	8,765	4,193,732
6月	253,256	525,490,171	136,992	136,710	341,967,629	282	371,259	55,330	55,238	116,809,806	92	96,751	8,672	8,672	4,152,047

月 別	通算退職年金		障 害 年 金					遺 族 年 金					通算遺族年金	
	在 職		計	職 務 上		職 務 外		計	職 務 上		職 務 外			
	件数	年金額	件数	件数	年金額	件数	年金額	件数	件数	年金額	件数	年金額	件数	年金額
	千円		千円		千円		千円		千円		千円		千円	
平成 23 年 1月			3,000	93	109,015	2,907	4,545,522	49,463	286	258,960	49,177	59,022,959	1,343	327,107
2月			2,980	93	109,015	2,887	4,513,240	49,135	281	254,904	48,854	58,622,779	1,332	324,837
3月			2,963	92	106,561	2,871	4,485,038	48,864	281	254,904	48,583	58,284,348	1,324	323,025
4月			2,944	91	105,088	2,853	4,438,402	48,598	280	252,943	48,318	57,730,964	1,314	318,499
5月			2,922	91	105,088	2,831	4,393,297	48,336	279	252,067	48,057	57,406,271	1,310	317,085
6月			2,896	91	105,088	2,805	4,349,124	48,067	279	252,067	47,788	57,072,047	1,299	314,353



第5表 月別年金種別別年金受給者状況（厚生年金保険計）

（月末現在）

月 別	合 計			老 齢 年 金			通 算 老 齢 年 金			障 害 年 金			遺 族 年 金			通算遺族年金	
	件数	年金額	(別掲)基礎年金額	件数	年金額	(別掲)基礎年金額	件数	年金額	(別掲)基礎年金額	件数	年金額	(別掲)基礎年金額	件数	年金額	(別掲)基礎年金額	件数	年金額
平成 23 年 1月	29,201,282	25,823,497,361	11,448,020,464	13,310,481	18,225,358,180	6,369,093,833	10,736,224	2,342,703,619	4,820,296,873	374,426	297,930,033	176,444,941	4,727,497	4,943,619,749	82,184,816	52,654	13,885,781
2月	29,332,637	25,860,420,837	11,505,581,242	13,363,947	18,238,019,073	6,397,513,165	10,797,346	2,350,395,538	4,847,004,644	376,415	299,000,814	177,736,675	4,742,737	4,959,238,279	83,326,759	52,192	13,767,132
3月	29,432,622	25,876,083,486	11,553,415,622	13,399,133	18,234,691,566	6,421,503,939	10,849,226	2,356,674,312	4,868,959,873	377,387	299,454,065	178,585,562	4,755,053	4,971,583,246	84,366,248	51,823	13,680,298
4月	29,518,760	25,814,648,155	11,528,935,957	13,432,630	18,187,227,282	6,412,930,462	10,894,085	2,354,066,725	4,865,840,703	377,720	298,254,312	177,605,589	4,762,821	4,961,557,248	72,559,203	51,504	13,542,589
5月	29,618,051	25,911,059,659	11,563,455,594	13,491,495	18,270,961,734	6,430,876,051	10,927,855	2,360,882,920	4,881,250,640	377,934	298,132,138	178,118,167	4,769,616	4,967,633,523	73,210,735	51,151	13,449,344
6月	29,711,251	25,954,594,956	11,606,761,962	13,519,783	18,291,297,115	6,451,767,947	10,975,405	2,366,688,927	4,901,099,603	379,168	299,167,145	179,332,086	4,786,213	4,984,117,556	74,562,326	50,682	13,324,212

注 基礎年金額には旧農林共済組合に係る分を含まない。以下の表で同じ。

（新規裁定）

月 別	合 計			老 齢 年 金			通 算 老 齢 年 金			障 害 年 金			遺 族 年 金			通算遺族年金	
	件数	年金額	(別掲)基礎年金額	件数	年金額	(別掲)基礎年金額	件数	年金額	(別掲)基礎年金額	件数	年金額	(別掲)基礎年金額	件数	年金額	(別掲)基礎年金額	件数	年金額
平成 23 年 1月	104,409	59,276,007	7,101,640	34,941	30,503,407	1,221,942	46,786	6,313,500	3,665,860	3,173	2,359,670	1,479,591	19,486	20,094,909	734,247	23	4,521
2月	182,476	103,451,707	12,448,086	62,016	53,729,260	2,199,833	81,551	10,894,181	6,996,357	4,518	3,382,676	2,087,935	34,380	35,442,874	1,163,961	11	2,716
3月	156,366	86,885,757	10,154,209	52,887	45,586,965	1,730,108	71,753	9,601,246	5,860,992	3,095	2,384,196	1,504,414	28,617	29,309,693	1,058,695	14	3,658
4月	137,147	75,597,963	8,387,605	46,085	39,546,347	1,578,624	63,654	8,510,459	4,957,074	2,307	1,792,808	1,036,510	25,091	25,746,789	815,396	10	1,560
5月	114,309	64,773,750	7,066,402	39,709	35,391,431	1,297,135	51,890	6,982,082	4,008,961	2,346	1,750,615	1,068,873	20,356	20,647,685	691,434	8	1,938
6月	174,744	100,886,425	11,145,169	57,912	51,334,884	1,887,153	77,693	10,596,440	6,196,562	3,727	2,797,287	1,700,028	35,403	36,156,332	1,361,426	9	1,482

（失 権）

月 別	合 計			老 齢 年 金			通 算 老 齢 年 金			障 害 年 金			遺 族 年 金			通算遺族年金	
	件数	年金額	(別掲)基礎年金額	件数	年金額	(別掲)基礎年金額	件数	年金額	(別掲)基礎年金額	件数	年金額	(別掲)基礎年金額	件数	年金額	(別掲)基礎年金額	件数	年金額
平成 23 年 1月	61,081	66,254,125	18,776,476	27,943	46,578,902	11,183,945	19,295	6,092,784	6,936,286	1,039	1,037,472	573,528	12,479	12,462,680	82,717	325	82,288
2月	91,163	99,243,118	27,159,179	41,613	69,482,013	16,026,544	28,339	8,919,175	10,078,685	1,699	1,681,184	910,521	19,042	19,037,855	143,429	470	122,891
3月	77,039	84,171,570	23,018,018	35,397	59,210,491	13,587,045	24,023	7,604,578	8,637,881	1,286	1,271,382	687,093	15,951	15,993,287	106,000	382	91,832
4月	67,136	69,963,102	21,429,991	28,965	48,044,029	11,314,670	19,995	6,268,318	7,135,269	1,124	1,092,923	599,440	16,725	14,472,837	2,380,613	327	84,996
5月	65,540	70,364,695	20,247,815	29,772	49,016,976	12,005,633	20,504	6,354,084	7,521,002	1,126	1,120,937	605,411	13,781	13,777,998	115,770	357	94,700
6月	87,438	91,894,460	26,598,166	38,468	62,918,033	15,371,250	28,703	9,163,137	10,316,946	1,400	1,325,963	773,279	18,394	18,361,570	136,691	473	125,758

第5表(続) 月別年金種別別年金受給者状況(厚生年金保険計(旧共済組合を除く))  
(月末現在)

月別	合計			老齢年金			通算老齢年金			障害年金			遺族年金			通算遺族年金	
	件数	年金額	(別掲)基礎年金額	件数	年金額	(別掲)基礎年金額	件数	年金額	(別掲)基礎年金額	件数	年金額	(別掲)基礎年金額	件数	年金額	(別掲)基礎年金額	件数	年金額
平成23年1月	28,558,509	24,885,419,006	11,368,376,497	12,915,549	17,495,240,819	6,291,165,448	10,637,479	2,315,506,544	4,819,248,346	369,214	292,163,691	175,856,058	4,584,882	4,768,933,021	82,106,645	51,385	13,574,930
2月	28,693,205	24,928,877,033	11,425,972,818	12,971,288	17,513,238,571	6,319,618,308	10,698,829	2,323,317,283	4,845,957,932	371,237	293,278,403	177,147,990	4,600,919	4,785,584,710	83,248,588	50,932	13,458,066
3月	28,795,907	24,949,912,521	11,473,803,156	13,008,332	17,514,318,144	6,343,602,600	10,750,915	2,329,712,618	4,867,917,188	372,232	293,764,223	177,995,293	4,613,857	4,798,744,492	84,288,076	50,571	13,373,043
4月	28,884,702	24,896,880,871	11,449,685,135	13,043,416	17,473,431,269	6,335,349,351	10,796,105	2,327,354,816	4,864,803,893	372,598	292,626,354	177,021,116	4,622,320	4,790,228,518	72,510,775	50,263	13,239,914
5月	28,986,380	24,997,925,433	11,484,280,526	13,103,906	17,560,951,607	6,353,366,216	10,830,095	2,334,248,317	4,880,214,364	372,836	292,546,404	177,536,850	4,629,629	4,797,031,022	73,163,096	49,914	13,148,083
6月	29,082,786	25,047,384,098	11,527,687,308	13,134,280	17,586,039,421	6,374,352,024	10,877,955	2,340,183,873	4,900,067,383	374,103	293,632,102	178,753,214	4,646,992	4,814,503,018	74,514,687	49,456	13,025,684

(新規裁定)

月別	合計			老齢年金			通算老齢年金			障害年金			遺族年金			通算遺族年金	
	件数	年金額	(別掲)基礎年金額	件数	年金額	(別掲)基礎年金額	件数	年金額	(別掲)基礎年金額	件数	年金額	(別掲)基礎年金額	件数	年金額	(別掲)基礎年金額	件数	年金額
平成23年1月	104,294	59,237,554	7,099,384	34,921	30,476,758	1,220,449	46,700	6,305,949	3,665,098	3,171	2,358,023	1,479,591	19,480	20,092,685	734,247	22	4,139
2月	182,381	103,420,835	12,445,714	61,998	53,705,007	2,197,461	81,485	10,890,453	6,996,357	4,516	3,381,777	2,087,935	34,371	35,440,881	1,163,961	11	2,716
3月	156,269	86,857,191	10,152,729	52,870	45,563,610	1,728,629	71,679	9,597,504	5,860,992	3,093	2,382,844	1,504,414	28,613	29,309,575	1,058,695	14	3,658
4月	137,078	75,568,538	8,386,113	46,064	39,519,491	1,577,132	63,609	8,507,902	4,957,074	2,307	1,792,808	1,036,510	25,088	25,746,777	815,396	10	1,560
5月	114,249	64,741,798	7,065,689	39,689	35,367,157	1,296,421	51,861	6,978,585	4,008,961	2,342	1,748,209	1,068,873	20,350	20,645,963	691,434	7	1,885
6月	174,671	100,849,217	11,143,714	57,889	51,303,531	1,885,698	77,648	10,594,411	6,196,562	3,722	2,793,462	1,700,028	35,403	36,156,332	1,361,426	9	1,482

(失権)

月別	合計			老齢年金			通算老齢年金			障害年金			遺族年金			通算遺族年金	
	件数	年金額	(別掲)基礎年金額	件数	年金額	(別掲)基礎年金額	件数	年金額	(別掲)基礎年金額	件数	年金額	(別掲)基礎年金額	件数	年金額	(別掲)基礎年金額	件数	年金額
平成23年1月	59,029	62,372,548	18,648,314	26,585	43,421,752	11,057,207	19,110	6,036,433	6,934,861	1,026	1,017,896	573,528	11,987	11,815,196	82,717	321	81,272
2月	87,718	92,868,575	26,966,491	39,297	64,275,202	15,835,176	28,038	8,799,116	10,077,365	1,676	1,649,807	910,521	18,248	18,023,829	143,429	459	120,620
3月	74,234	78,947,242	22,863,651	33,529	54,945,377	13,435,938	23,737	7,482,292	8,635,420	1,270	1,242,695	687,093	15,323	15,186,643	105,200	375	90,235
4月	64,423	65,343,035	21,286,864	27,277	44,356,158	11,175,369	19,606	6,122,394	7,134,088	1,101	1,061,575	597,460	16,122	13,720,925	2,379,947	317	81,983
5月	62,993	65,738,960	20,111,760	28,118	45,310,336	11,870,114	20,245	6,266,889	7,520,465	1,104	1,078,735	605,411	13,174	12,989,767	115,770	352	93,233
6月	84,200	86,126,183	26,406,839	36,376	58,281,737	15,185,001	28,337	9,028,406	10,312,887	1,383	1,293,721	773,279	17,642	17,399,294	135,671	462	123,026

第5表(続) 月別年金種別別年金受給者状況(旧法厚生年金保険)  
(月末現在)

月 別	合 計		老 齢 年 金						特 例 老 齢 年 金		通 算 老 齢 年 金			
			計		退 職		在 職				計		退 職	
	件数	年金額	件数	年金額	件数	年金額	件数	年金額	件数	年金額	件数	年金額	件数	年金額
平成 23 年 1月	2,675,085	3,041,528,795	1,115,056	2,029,576,373	1,112,760	2,025,975,673	2,296	3,600,700	25	27,746	906,292	356,637,535	904,537	355,835,066
2月	2,649,181	3,009,534,229	1,102,931	2,005,564,652	1,100,664	2,002,013,440	2,267	3,551,212	25	27,746	896,767	352,752,760	895,020	351,954,580
3月	2,626,926	2,982,072,364	1,092,502	1,984,960,752	1,090,266	1,981,456,752	2,236	3,504,000	24	27,307	888,544	349,369,428	886,809	348,576,719
4月	2,608,879	2,947,551,390	1,084,077	1,960,099,167	1,081,867	1,956,652,883	2,210	3,446,285	24	27,196	881,909	345,207,407	880,179	344,418,558
5月	2,590,196	2,924,528,821	1,075,356	1,942,793,692	1,073,166	1,939,382,444	2,190	3,411,248	24	27,196	875,001	342,388,273	873,287	341,606,357
6月	2,565,992	2,894,935,918	1,064,119	1,920,541,340	1,061,953	1,917,171,143	2,166	3,370,197	26	30,202	866,010	338,691,268	864,318	337,917,574

(新規裁定)

月 別	通算老齢年金		障 害 年 金		遺 族 年 金		通 算 遺 族 年 金		合 計		老 齢 年 金			
	在 職										計		退 職	
	件数	年金額	件数	年金額	件数	年金額	件数	年金額	件数	年金額	件数	年金額	件数	年金額
平成 23 年 1月	1,755	802,469	60,621	72,468,151	542,772	569,515,818	50,319	13,303,173	544	205,350	64	102,432	64	102,432
2月	1,747	798,180	60,199	71,932,095	539,388	566,069,929	49,871	13,187,048	833	336,719	102	170,118	99	165,737
3月	1,735	792,709	59,840	71,511,218	536,498	563,099,884	49,518	13,103,775	647	252,317	76	127,038	75	125,285
4月	1,730	788,850	59,538	70,863,388	534,114	558,380,969	49,217	12,973,263	607	253,788	77	133,537	76	132,047
5月	1,714	781,916	59,214	70,496,729	531,727	555,939,546	48,874	12,883,386	503	197,812	67	105,749	65	103,018
6月	1,692	773,694	58,851	70,216,812	528,562	552,692,948	48,424	12,763,349	776	317,463	92	164,599	92	164,599

月 別	老 齢 年 金		通 算 老 齢 年 金						障 害 年 金		遺 族 年 金		通 算 遺 族 年 金	
	在 職		計		退 職		在 職							
	件数	年金額	件数	年金額	件数	年金額	件数	年金額	件数	年金額	件数	年金額	件数	年金額
平成 23 年 1月			442	82,328	441	81,456	1	873	10	10,076	7	6,875	21	3,639
2月	3	4,381	701	144,254	696	142,542	5	1,712	15	15,054	5	4,894	10	2,400
3月	1	1,753	546	109,634	545	108,797	1	837	4	4,442	8	7,787	13	3,416
4月	1	1,489	503	99,770	502	98,539	1	1,232	10	11,154	8	7,922	9	1,405
5月	2	2,731	416	74,997	416	74,997			9	10,877	5	4,701	6	1,488
6月			653	128,819	653	128,819			15	15,794	7	6,770	9	1,482



第5表(続) 月別年金種別別年金受給者状況(新法厚生年金保険)

(月末現在)

月別	合計			老 齡 厚 生 年 金									基礎または定額あり		
	計			計			退 職			在 職			計		
	件数	年金額	(別掲)基礎年金額	件数	年金額	(別掲)基礎年金額	件数	年金額	(別掲)基礎年金額	件数	年金額	(別掲)基礎年金額	件数	年金額	(別掲)基礎年金額
	千円	千円	千円	千円	千円	千円	千円	千円	千円	千円	千円	千円	千円	千円	千円
平成 23 年 1月	25,831,212	21,734,609,670	11,368,376,497	21,501,122	17,348,702,562	11,110,413,794	19,215,113	14,901,769,118	10,482,730,416	2,286,009	2,446,933,444	627,683,378	18,580,235	15,528,897,718	11,110,413,794
2月	25,992,251	21,810,973,302	11,425,972,818	21,640,171	17,403,127,760	11,165,576,240	19,332,473	14,942,401,212	10,532,977,523	2,307,698	2,460,726,547	632,598,717	18,663,621	15,533,795,225	11,165,576,240
3月	26,117,600	21,860,284,780	11,473,803,156	21,748,247	17,435,276,322	11,211,519,787	19,419,706	14,962,240,021	10,572,463,362	2,328,541	2,473,036,302	639,056,426	18,732,626	15,534,482,106	11,211,519,787
4月	26,224,745	21,842,933,786	11,449,685,135	21,843,801	17,421,836,724	11,200,153,244	19,498,347	14,940,244,191	10,559,337,974	2,345,454	2,481,592,533	640,815,271	18,819,212	15,524,376,459	11,200,153,244
5月	26,345,475	21,967,765,012	11,484,280,526	21,954,179	17,537,012,223	11,233,580,580	19,651,597	15,091,167,528	10,612,467,961	2,302,582	2,445,844,695	621,112,619	18,929,899	15,627,187,124	11,233,580,580
6月	26,466,551	22,047,797,526	11,527,687,308	22,052,966	17,594,779,764	11,274,419,407	19,717,538	15,113,129,316	10,648,409,979	2,335,428	2,481,650,448	626,009,428	19,025,778	15,690,058,227	11,274,419,407

月別	老 齡 厚 生 年 金														
	基礎または定額あり						基礎及び定額なし	(再掲) 65歳以上本来							
	基礎繰上げあり			基礎繰上げなし				計			退 職				
	件数	年金額	(別掲)基礎年金額	件数	年金額	(別掲)基礎年金額	件数	年金額	件数	年金額	(別掲)基礎年金額	件数	年金額	(別掲)基礎年金額	
		千円	千円			千円	千円			千円	千円			千円	千円
平成 23 年 1月	1,363,857	474,684,673	665,774,012	17,216,378	15,054,213,044	10,444,639,782	2,920,887	1,819,804,844	15,431,465	12,650,844,249	10,720,993,114	14,564,304	11,594,538,118	10,128,247,001	
2月	1,378,068	479,830,235	673,419,143	17,285,553	15,053,964,990	10,492,157,097	2,976,550	1,869,332,535	15,501,547	12,686,970,719	10,769,794,694	14,629,601	11,625,428,209	10,173,207,473	
3月	1,389,633	483,802,576	679,676,490	17,342,993	15,050,679,530	10,531,843,297	3,015,621	1,900,794,216	15,561,204	12,718,073,754	10,810,990,449	14,681,772	11,647,748,346	10,208,791,929	
4月	1,399,386	485,730,145	682,295,895	17,419,826	15,038,646,314	10,517,857,349	3,024,589	1,897,460,265	15,602,783	12,686,296,213	10,796,337,132	14,718,806	11,614,988,380	10,193,052,481	
5月	1,408,884	490,216,204	687,708,385	17,521,015	15,136,970,920	10,545,872,195	3,024,280	1,909,825,098	15,645,655	12,708,547,412	10,825,698,452	14,789,208	11,663,436,660	10,241,951,235	
6月	1,418,533	494,168,506	693,544,111	17,607,245	15,195,889,721	10,580,875,296	3,027,188	1,904,721,537	15,700,784	12,734,119,751	10,863,173,255	14,838,075	11,682,727,949	10,275,000,452	

月別	老 齡 厚 生 年 金												老 齡 相 当		
	(再掲)65歳以上本来			(再掲) 特 別 支 給									計		
	在 職			計			退 職			在 職			計		
	件数	年金額	(別掲)基礎年金額	件数	年金額	(別掲)基礎年金額	件数	年金額	(別掲)基礎年金額	件数	年金額	(別掲)基礎年金額	件数	年金額	(別掲)基礎年金額
		千円	千円			千円	千円			千円	千円			千円	千円
平成 23 年 1月	867,161	1,056,306,131	592,746,113	5,872,681	4,489,585,171	194,604,416	4,475,410	3,129,849,133	181,635,437	1,397,271	1,359,736,038	12,968,979	11,774,813	15,391,658,733	6,291,165,448
2月	871,946	1,061,542,510	596,587,222	5,938,769	4,505,090,087	197,599,047	4,525,215	3,137,767,491	184,313,558	1,413,554	1,367,322,595	13,285,489	11,842,917	15,434,358,941	6,319,618,308
3月	879,432	1,070,325,407	602,198,520	5,985,182	4,504,225,502	200,022,790	4,558,730	3,134,138,917	186,428,289	1,426,452	1,370,086,585	13,594,501	11,890,632	15,456,708,139	6,343,602,600
4月	883,977	1,071,307,833	603,284,651	6,037,198	4,521,472,811	201,889,632	4,598,860	3,144,440,465	188,074,812	1,438,338	1,377,032,346	13,814,820	11,934,310	15,441,436,044	6,335,349,351
5月	856,447	1,045,110,752	583,747,217	6,103,255	4,612,805,605	204,563,641	4,680,050	3,245,223,702	190,696,596	1,423,205	1,367,581,903	13,867,045	12,003,740	15,546,882,697	6,353,366,216
6月	862,709	1,051,391,802	588,172,803	6,145,840	4,644,021,686	206,982,014	4,696,138	3,247,074,629	192,679,955	1,449,702	1,396,947,058	14,302,059	12,045,630	15,595,002,643	6,374,352,024

第5表(続) 月別年金種別別年金受給者状況(新法厚生年金保険)

月 別	老 齢 相 当						通 老 相 当								
	退 職			在 職			計			退 職			在 職		
	件数	年金額	(別掲)基礎年金額	件数	年金額	(別掲)基礎年金額	件数	年金額	(別掲)基礎年金額	件数	年金額	(別掲)基礎年金額	件数	年金額	(別掲)基礎年金額
	千円	千円	千円	千円	千円	千円	千円	千円	千円	千円	千円	千円	千円	千円	千円
平成 23 年 1月	9,938,821	13,078,862,525	5,780,302,836	1,835,992	2,312,796,208	510,862,613	9,726,309	1,957,043,829	4,819,248,346	9,276,292	1,822,906,593	4,702,427,581	450,017	134,137,235	116,820,765
2月	9,988,360	13,108,657,141	5,804,597,978	1,854,557	2,325,701,800	515,020,330	9,797,254	1,968,768,819	4,845,957,932	9,344,113	1,833,744,072	4,728,379,545	453,141	135,024,747	117,578,387
3月	10,019,766	13,119,936,133	5,823,241,755	1,870,866	2,336,772,007	520,360,845	9,857,615	1,978,568,183	4,867,917,188	9,399,940	1,842,303,888	4,749,221,607	457,675	136,264,295	118,695,581
4月	10,050,683	13,096,793,064	5,813,325,018	1,883,627	2,344,642,981	522,024,334	9,909,491	1,980,400,679	4,864,803,893	9,447,664	1,843,451,127	4,746,012,956	461,827	136,949,552	118,790,937
5月	10,149,722	13,234,685,721	5,842,411,142	1,854,018	2,312,196,977	510,955,074	9,950,439	1,990,129,525	4,880,214,364	9,501,875	1,856,481,807	4,770,056,819	448,564	133,647,718	110,157,545
6月	10,166,374	13,248,932,884	5,859,471,084	1,879,256	2,346,069,759	514,880,940	10,007,336	1,999,777,121	4,900,067,383	9,551,164	1,864,196,432	4,788,938,895	456,172	135,580,689	111,128,488

(新規裁定)

月 別	障 害 厚 生 年 金			遺 族 厚 生 年 金			合 計			老 齢 厚 生 年 金					
	計									退 職					
	件数	年金額	(別掲)基礎年金額	件数	年金額	(別掲)基礎年金額	件数	年金額	(別掲)基礎年金額	件数	年金額	(別掲)基礎年金額	件数	年金額	(別掲)基礎年金額
	千円	千円	千円	千円	千円	千円	千円	千円	千円	千円	千円	千円	千円	千円	千円
平成 23 年 1月	306,765	215,879,400	175,856,058	4,023,325	4,170,027,708	82,106,645	103,716	58,980,093	7,099,384	81,084	36,549,337	4,885,547	60,208	21,910,516	4,113,489
2月	309,220	217,549,762	177,147,990	4,042,860	4,190,295,780	83,248,588	181,504	103,019,013	12,445,714	142,639	64,219,184	9,193,818	105,993	38,893,662	7,954,377
3月	310,585	218,473,640	177,995,293	4,058,768	4,206,534,818	84,288,076	155,593	86,573,592	10,152,729	123,903	54,898,876	7,589,620	91,347	32,529,698	6,504,789
4月	311,265	218,043,762	177,021,116	4,069,679	4,203,053,300	72,510,775	136,454	75,298,540	8,386,113	109,077	47,778,032	6,534,206	80,101	28,310,643	5,502,394
5月	311,836	218,344,489	177,536,850	4,079,460	4,212,408,301	73,163,096	113,722	64,515,517	7,065,689	91,044	42,136,924	5,305,382	67,964	26,473,576	4,574,329
6月	313,483	219,741,070	178,753,214	4,100,102	4,233,276,692	74,514,687	173,861	100,485,180	11,143,714	134,758	61,557,950	8,082,260	98,117	36,271,288	6,886,607

月 別	老 齢 厚 生 年 金													
	計			基 礎 また は 定 額 あ り									基 礎 及 び 定 額 な し	
	在 職			計			基 礎 繰 上 げ あ り			基 礎 繰 上 げ な し				
	件数	年金額	(別掲)基礎年金額	件数	年金額	(別掲)基礎年金額	件数	年金額	(別掲)基礎年金額	件数	年金額	(別掲)基礎年金額	件数	年金額
	千円	千円	千円	千円	千円	千円	千円	千円	千円	千円	千円	千円	千円	
平成 23 年 1月	20,876	14,638,821	772,058	14,160	6,186,891	4,885,547	3,844	1,493,585	1,650,048	10,316	4,693,306	3,235,499	66,924	30,362,447
2月	36,646	25,325,522	1,239,441	24,736	10,946,785	9,193,818	8,071	3,173,469	3,480,660	16,665	7,773,316	5,713,158	117,903	53,272,399
3月	32,556	22,369,177	1,084,831	21,091	9,089,945	7,589,620	6,640	2,463,921	2,877,730	14,451	6,626,023	4,711,890	102,812	45,808,931
4月	28,976	19,467,389	1,031,812	19,237	8,360,043	6,534,206	5,444	2,048,817	2,344,850	13,793	6,311,225	4,189,356	89,840	39,417,989
5月	23,080	15,663,348	731,053	16,956	8,074,459	5,305,382	4,802	1,820,070	2,085,711	12,154	6,254,390	3,219,671	74,088	34,062,465
6月	36,641	25,286,662	1,195,653	25,130	11,549,370	8,082,260	6,706	2,472,559	2,919,769	18,424	9,076,811	5,162,492	109,628	50,008,580



第5表(続) 月別年金種別別年金受給者状況(新法厚生年金保険)

月 別	老 齡 厚 生 年 金														
	(再 掲) 65 歳 以 上 本 来									(再 掲) 特 別 支 給					
	計			退 職			在 職			計			退 職		
	件数	年金額	(別掲)基礎年金額	件数	年金額	(別掲)基礎年金額	件数	年金額	(別掲)基礎年金額	件数	年金額	(別掲)基礎年金額	件数	年金額	(別掲)基礎年金額
	千円	千円	千円	千円	千円	千円	千円	千円	千円	千円	千円	千円	千円	千円	千円
平成 23 年 1月	5,330	1,480,697	3,076,300	4,382	659,001	2,519,732	948	821,697	556,568	75,598	34,988,867	1,650,048	55,716	21,232,176	1,486,524
2月	9,241	2,278,234	5,491,151	7,745	1,024,992	4,612,822	1,496	1,253,242	878,330	133,165	61,825,462	3,480,162	98,065	37,817,781	3,163,588
3月	7,645	1,886,606	4,513,138	6,301	785,382	3,732,839	1,344	1,101,225	780,299	116,053	52,926,723	2,877,730	84,895	31,724,544	2,623,442
4月	6,889	1,844,823	3,990,829	5,614	714,955	3,252,089	1,275	1,129,869	738,740	101,972	45,825,464	2,344,850	74,334	27,567,322	2,109,093
5月	5,430	1,460,883	3,123,383	4,506	689,425	2,602,601	924	771,458	520,782	85,500	40,623,230	2,085,250	63,367	25,756,471	1,894,846
6月	8,605	2,330,068	5,024,868	7,041	985,110	4,131,935	1,564	1,344,958	892,933	125,986	59,145,102	2,919,156	90,950	35,254,028	2,650,020

月 別	老 齡 厚 生 年 金			老 齡 相 当									通 老 相 当		
	(再 掲) 特 別 支 給			計			退 職			在 職			計		
	在 職			計			退 職			在 職			計		
	件数	年金額	(別掲)基礎年金額	件数	年金額	(別掲)基礎年金額	件数	年金額	(別掲)基礎年金額	件数	年金額	(別掲)基礎年金額	件数	年金額	(別掲)基礎年金額
	千円	千円	千円	千円	千円	千円	千円	千円	千円	千円	千円	千円	千円	千円	千円
平成 23 年 1月	19,882	13,756,692	163,524	34,837	30,327,283	1,220,449	18,857	16,667,782	715,876	15,980	13,659,501	504,572	46,247	6,222,054	3,665,098
2月	35,100	24,007,681	316,574	61,872	53,475,841	2,197,461	33,756	29,844,422	1,417,533	28,116	23,631,418	779,928	80,767	10,743,343	6,996,357
3月	31,158	21,202,179	254,288	52,782	45,412,676	1,728,629	28,100	24,632,744	1,062,181	24,682	20,779,932	666,447	71,121	9,486,199	5,860,992
4月	27,638	18,258,142	235,757	45,981	39,371,621	1,577,132	24,448	21,312,774	902,847	21,533	18,058,848	674,285	63,096	8,406,411	4,957,074
5月	22,133	14,866,759	190,404	39,611	35,236,171	1,296,421	22,506	20,702,121	823,612	17,105	14,534,050	472,809	51,433	6,900,754	4,008,961
6月	35,036	23,891,074	269,136	57,778	51,095,004	1,885,698	30,692	27,645,531	1,121,756	27,086	23,449,474	763,943	76,980	10,462,946	6,196,562

月 別	通 老 相 当						障 害 厚 生 年 金			遺 族 厚 生 年 金		
	退 職			在 職			障 害 厚 生 年 金			遺 族 厚 生 年 金		
	件数	年金額	(別掲)基礎年金額	件数	年金額	(別掲)基礎年金額	件数	年金額	(別掲)基礎年金額	件数	年金額	(別掲)基礎年金額
	千円	千円	千円	千円	千円	千円	千円	千円	千円	千円	千円	千円
平成 23 年 1月	41,351	5,242,734	3,397,613	4,896	979,320	267,486	3,161	2,347,947	1,479,591	19,471	20,082,810	734,247
2月	72,237	9,049,240	6,536,844	8,530	1,694,104	459,514	4,501	3,366,724	2,087,935	34,364	35,433,105	1,163,961
3月	63,247	7,896,954	5,442,608	7,874	1,589,245	418,384	3,087	2,375,125	1,504,414	28,603	29,299,591	1,058,695
4月	55,653	6,997,870	4,599,547	7,443	1,408,541	357,528	2,297	1,781,653	1,036,510	25,080	25,738,855	815,396
5月	45,458	5,771,456	3,750,717	5,975	1,129,298	258,244	2,333	1,737,332	1,068,873	20,345	20,641,262	691,434
6月	67,425	8,625,757	5,764,852	9,555	1,837,189	431,710	3,707	2,777,668	1,700,028	35,396	36,149,562	1,361,426

第5表(続) 月別年金種別別年金受給者状況(旧共済組合計)

(月末現在)

月 別	合 計			退 職 年 金			通 算 退 職 年 金			障 害 年 金			遺 族 年 金			通 算 遺 族 年 金	
	件数	年金額	(別掲)基礎年金額	件数	年金額	(別掲)基礎年金額	件数	年金額	(別掲)基礎年金額	件数	年金額	(別掲)基礎年金額	件数	年金額	(別掲)基礎年金額	件数	年金額
平成 23 年 1月	642,773	938,078,355	79,643,967	394,932	730,117,361	77,928,385	98,745	27,197,074	1,048,527	5,212	5,766,342	588,883	142,615	174,686,728	78,171	1,269	310,850
2月	639,432	931,543,804	79,608,425	392,659	724,780,503	77,894,857	98,517	27,078,255	1,046,712	5,178	5,722,411	588,685	141,818	173,653,569	78,171	1,260	309,066
3月	636,715	926,170,966	79,612,466	390,801	720,373,421	77,901,340	98,311	26,961,694	1,042,685	5,155	5,689,841	590,269	141,196	172,838,754	78,171	1,252	307,255
4月	634,058	917,767,284	79,250,822	389,214	713,796,013	77,581,111	97,980	26,711,909	1,036,811	5,122	5,627,958	584,473	140,501	171,328,730	48,428	1,241	302,675
5月	631,671	913,134,226	79,175,068	387,589	710,010,127	77,509,835	97,760	26,634,603	1,036,276	5,098	5,585,734	581,317	139,987	170,602,500	47,639	1,237	301,261
6月	628,465	907,210,858	79,074,654	385,503	705,257,694	77,415,923	97,450	26,505,054	1,032,220	5,065	5,535,044	578,872	139,221	169,614,537	47,639	1,226	298,529

第5表(続) 月別年金種別別年金受給者状況(旧共済組合計 旧法分)

(月末現在)

月 別	合 計		退 職 年 金				減 額 退 職 年 金				通 算 退 職 年 金						
			計	退 職		在 職		計	退 職		在 職		計	退 職		在 職	
	件数	年金額	件数	件数	年金額	件数	年金額	件数	件数	年金額	件数	年金額	件数	件数	年金額	件数	年金額
平成 23 年 1月	259,481	544,542,314	142,961	142,665	358,508,036	296	392,624	56,460	56,366	119,861,268	94	98,143	9,118	9,118	4,388,925		
2月	257,206	539,568,061	141,427	141,129	354,660,434	298	395,338	56,170	56,076	119,220,070	94	98,143	9,029	9,029	4,343,479		
3月	255,339	535,456,826	140,190	139,893	351,529,279	297	393,988	55,917	55,824	118,650,780	93	97,685	8,947	8,947	4,301,275		
4月	253,683	529,897,533	139,128	138,833	347,524,701	295	389,757	55,732	55,640	117,764,629	92	96,435	8,831	8,831	4,229,769		
5月	252,027	526,298,923	138,040	137,754	344,795,203	286	378,376	55,527	55,435	117,310,978	92	96,627	8,751	8,751	4,189,359		
6月	250,068	522,006,922	136,749	136,470	341,522,720	279	367,845	55,261	55,170	116,730,051	91	95,798	8,658	8,658	4,147,674		

月 別	障 害 年 金					遺 族 年 金					通 算 遺 族 年 金	
	計	職務上		職務外		計	職務上		職務外			
	件数	件数	年金額	件数	年金額	件数	件数	年金額	件数	年金額	件数	年金額
平成 23 年 1月	2,364	67	78,646	2,297	3,735,638	47,309	263	238,743	47,046	56,929,443	1,269	310,850
2月	2,344	67	78,646	2,277	3,703,511	46,976	258	234,687	46,718	56,524,687	1,260	309,066
3月	2,329	66	76,191	2,263	3,680,398	46,704	258	234,687	46,446	56,185,289	1,252	307,255
4月	2,313	65	74,842	2,248	3,641,458	46,438	256	231,939	46,182	55,641,331	1,241	302,675
5月	2,296	65	74,842	2,231	3,604,215	46,176	255	231,062	45,921	55,317,000	1,237	301,261
6月	2,270	65	74,842	2,205	3,558,229	45,904	255	231,062	45,649	54,980,171	1,226	298,529

第5表(続) 月別年金種別別年金受給者状況(旧共済組合計 新法分)  
(月末現在)

月 別	合 計			退 職 共 済 年 金										
				計						特 別 支 給				
	件数	年金額	(別掲)基礎年金額	退 職		在 職		計		退 職				
件数				年金額	件数	年金額	件数	年金額	件数	年金額				
平成 23 年 1月	383,292	393,536,041	79,643,967	285,138	274,065,440	78,976,912	279,444	269,457,868	5,694	4,607,572	7,017	7,201,303	5,761	5,718,278
2月	382,226	391,975,743	79,608,425	284,550	273,141,294	78,941,569	278,942	268,601,314	5,608	4,539,980	6,827	7,005,449	5,599	5,552,412
3月	381,376	390,714,139	79,612,466	284,058	272,362,109	78,944,025	278,518	267,883,020	5,540	4,479,089	6,652	6,823,825	5,462	5,418,332
4月	380,375	387,869,751	79,250,822	283,503	270,502,632	78,617,921	278,047	266,119,565	5,456	4,383,067	6,548	6,687,449	5,389	5,327,412
5月	379,644	386,835,303	79,175,068	283,031	269,874,188	78,546,112	277,798	265,686,984	5,233	4,187,204	6,450	6,585,531	5,334	5,274,480
6月	378,397	385,203,936	79,074,654	282,285	268,898,658	78,448,143	277,118	264,800,196	5,167	4,098,462	6,302	6,434,342	5,207	5,146,436

月 別	退 職 共 済 年 金													
	特 別 支 給		(再 掲) 繰 上 げ 支 給						本 来 支 給				(再掲)減額あり	
	在 職		計		退 職		在 職		計		退 職		在 職	
件数	年金額	件数	年金額	件数	年金額	件数	年金額	件数	年金額	件数	年金額	(別掲)基礎年金額	件数	年金額
平成 23 年 1月	1,256	1,483,026	4,684	4,106,838	4,151	3,602,435	533	504,403	278,121	266,864,137	78,917,526	79,586	90,007,287	
2月	1,228	1,453,037	4,536	3,966,637	4,024	3,481,813	512	484,824	277,723	266,135,845	78,884,067	79,546	89,814,533	
3月	1,190	1,405,493	4,399	3,842,505	3,907	3,376,137	492	466,369	277,406	265,538,284	78,887,768	79,530	89,671,169	
4月	1,159	1,360,037	4,316	3,748,427	3,838	3,298,377	478	450,050	276,955	263,815,183	78,560,763	79,531	89,195,551	
5月	1,116	1,311,051	4,242	3,681,728	3,783	3,250,055	459	431,673	276,581	263,288,658	78,491,445	79,472	89,037,232	
6月	1,095	1,287,906	4,125	3,571,373	3,685	3,157,819	440	413,554	275,983	262,464,317	78,391,649	79,362	88,795,877	

月 別	退 職 共 済 年 金													
	退 年 相 当						通 退 相 当							
	計			退 職		在 職		計			退 職		在 職	
件数	年金額	(別掲)基礎年金額	件数	年金額	件数	年金額	件数	年金額	(別掲)基礎年金額	件数	年金額	件数	年金額	
平成 23 年 1月	195,511	251,257,291	77,928,385	191,550	247,020,525	3,961	4,236,765	89,627	22,808,149	1,048,527	87,894	22,437,342	1,733	370,807
2月	195,062	250,406,517	77,894,857	191,148	246,229,544	3,914	4,176,973	89,488	22,734,777	1,046,712	87,794	22,371,770	1,694	363,007
3月	194,694	249,701,689	77,901,340	190,825	245,582,854	3,869	4,118,835	89,364	22,660,419	1,042,685	87,693	22,300,166	1,671	360,254
4月	194,354	248,020,492	77,581,111	190,538	243,986,976	3,816	4,033,516	89,149	22,482,140	1,036,811	87,509	22,132,589	1,640	349,551
5月	194,022	247,428,944	77,509,835	190,370	243,578,092	3,652	3,850,852	89,009	22,445,244	1,036,276	87,428	22,108,893	1,581	336,352
6月	193,493	246,541,279	77,415,923	189,904	242,775,711	3,589	3,765,568	88,792	22,357,379	1,032,220	87,214	22,024,485	1,578	332,894

月 別	障 害 共 済 年 金						遺 族 共 済 年 金								
	計			職 務 上		職 務 外		計			職 務 上		職 務 外		
	件数	年金額	(別掲)基礎年金額	件数	年金額	件数	年金額	件数	年金額	(別掲)基礎年金額	件数	年金額	件数	年金額	件数
平成 23 年 1月	2,848	1,952,059	588,883	148	122,797	2,700	1,829,262	95,306	117,518,542	78,171	278	240,766	95,028	117,277,776	
2月	2,834	1,940,254	588,685	148	122,797	2,686	1,817,457	94,842	116,894,195	78,171	278	240,766	94,564	116,653,429	
3月	2,826	1,933,252	590,269	148	122,797	2,678	1,810,455	94,492	116,418,779	78,171	279	241,416	94,213	116,177,363	
4月	2,809	1,911,658	584,473	147	121,275	2,662	1,790,383	94,063	115,455,461	48,428	279	241,574	93,784	115,213,887	
5月	2,802	1,906,676	581,317	145	120,092	2,657	1,786,585	93,811	115,054,438	47,639	278	240,514	93,533	114,813,924	
6月	2,795	1,901,974	578,872	145	120,309	2,650	1,781,664	93,317	114,403,304	47,639	277	239,869	93,040	114,163,435	

第6表 都道府県別保険料徴収状況

都道府県別	保 険 料 徴 収 状 況 (年 度 累 計)			
	徴収決定済額	収納済額	不納欠損額	収納未済額
	千円	千円	千円	千円
平成 23 年				
1月	19,789,037,851	19,218,700,846	26,087,527	544,249,478
2月	21,580,243,273	21,014,458,840	29,545,172	536,239,260
3月	23,243,520,697	22,632,147,153	40,714,326	570,659,219
4月	1,090,563,637	273,844,966	705,138	816,013,534
5月	3,839,510,134	3,252,282,915	1,772,729	585,454,490
6月	5,505,155,873	4,912,295,725	3,743,693	589,116,454
北海道	161,845,002	140,699,619	177,536	20,967,847
青森	34,784,628	22,277,201	81,406	12,426,021
岩手	34,778,127	23,194,268	14,800	11,569,059
宮城	75,354,641	45,081,630	38,482	30,234,529
秋田	24,862,156	23,718,765	2,415	1,140,976
山形	33,532,744	30,713,874	3,899	2,814,971
福島	62,924,301	38,204,310	29,361	24,690,630
茨城	79,137,877	52,660,687	208,570	26,268,619
栃木	56,280,852	49,291,018	219,628	6,770,206
群馬	60,819,227	56,864,060	68,042	3,887,126
埼玉県	157,189,624	137,033,112	124,297	20,032,215
千葉県	119,265,691	105,699,564	55,434	13,510,692
東京都	1,745,125,441	1,615,471,335	279,462	129,374,643
神奈川県	264,760,662	240,025,397	10,758	24,724,508
新潟	89,634,414	84,703,145	209,615	4,721,654
富山	45,614,040	42,403,513	5,981	3,204,546
石川	39,821,797	36,386,722	72,784	3,362,291
福井	27,729,728	25,527,293	17,716	2,184,720
山梨	24,645,610	21,814,517	2,496	2,828,597
長野	69,293,280	64,821,190	17,600	4,454,489
岐阜	67,465,811	59,693,124	9,526	7,763,161
静岡県	138,334,849	125,201,009	169,542	12,964,298
愛知	350,980,408	323,080,319	184,051	27,716,038
三重	52,679,496	46,047,560	23,362	6,608,574
滋賀	37,319,959	34,422,077	10,733	2,887,149
京都	93,929,548	85,572,990	25,514	8,331,044
大阪	527,518,653	470,273,437	843,618	56,401,597
兵庫県	165,930,204	148,939,110	46,114	16,944,979
奈良	25,515,655	22,481,665	8,698	3,025,292
和歌山	23,784,354	21,319,298	31,203	2,433,853
鳥取	15,436,025	13,980,558	11,542	1,443,924
島根	20,594,598	18,843,350	13,637	1,737,611
岡山	64,573,811	56,118,068	87,340	8,368,403
広島	115,284,204	98,664,635	262,432	16,357,137
山口	43,019,888	39,321,917	15,219	3,682,752
徳島	22,412,913	19,383,973	12,676	3,016,264
香川	36,960,096	33,509,935	19,148	3,431,013
愛媛	45,535,902	41,797,759	19,557	3,718,586
高知	21,165,038	18,398,010	7,407	2,759,621
福岡	179,930,706	159,798,288	109,501	20,022,917
佐賀	22,910,259	19,967,430	24,528	2,918,302
長崎	37,688,121	31,656,018	21,384	6,010,719
熊本	45,996,038	40,713,996	44,056	5,237,986
大宮	33,951,732	28,843,644	23,498	5,084,590
宮崎	31,578,059	28,301,515	48,981	3,227,564
鹿児島	45,079,213	39,471,772	20,080	5,587,361
沖縄	32,180,493	29,903,049	10,063	2,267,380

注 徴収決定済額は、前年度からの繰越額（4月分 295,733,723千円・5月分 181,324,632千円）を含む。

## 第7表 月別一時金状況

( 厚生年金保険 )

月 別	合 計		障 害 手 当 金		脱 退 手 当 金		脱 退 一 時 金	
	件 数	金 額	件 数	金 額	件 数	金 額	件 数	金 額
		千円		千円		千円		千円
平成 23 年 1月	8,765	2,662,412	22	31,641	755	98,220	7,988	2,532,551
2月	8,854	2,722,619	33	46,314	706	75,276	8,115	2,601,029
3月	9,103	2,753,323	30	45,218	640	77,784	8,433	2,630,321
4月	6,078	1,806,216	21	32,549	918	105,128	5,139	1,668,539
5月	6,066	1,737,895	13	18,743	571	66,600	5,482	1,652,552
6月	6,639	1,814,837	29	42,669	636	63,606	5,974	1,708,562

第8表 都道府県別適用状況

都道府県別	被 保 険 者 数														付加年金 被保険者数	
	総 数			第 1 号 被 保 険 者			任 意 加 入 被 保 険 者			(再掲) 60~64歳 任意加入	(再掲) 65歳以上 任意加入	第 3 号 被 保 険 者				
	合 計	男 子	女 子	合 計	男 子	女 子	合 計	男 子	女 子			合 計	男 子	女 子		
平成 23 年	1月	29,433,677	10,015,529	19,418,148	19,039,286	9,796,031	9,243,255	341,698	106,260	235,438	281,968	12,937	10,052,693	113,238	9,939,455	842,492
2月	29,426,923	10,019,204	19,407,719	19,033,700	9,799,025	9,234,675	342,492	106,585	235,907	282,872	12,866	10,050,731	113,594	9,937,137	843,260	
3月	29,428,431	10,029,298	19,399,133	19,037,636	9,808,015	9,229,621	344,583	107,246	237,337	285,029	12,805	10,046,212	114,037	9,932,175	845,789	
4月	29,059,398	9,862,252	19,197,146	18,735,068	9,641,521	9,093,547	343,879	107,620	236,259	284,524	12,665	9,980,451	113,111	9,867,340	870,858	
5月	28,971,559	9,814,450	19,157,109	18,647,806	9,592,370	9,055,436	343,253	107,722	235,531	284,023	12,553	9,980,500	114,358	9,866,142	893,352	
6月	28,965,646	9,812,374	19,153,272	18,631,346	9,588,946	9,042,400	342,689	107,812	234,877	283,448	12,480	9,991,611	115,616	9,875,995	903,985	
北海道	青森	1,294,563	418,948	875,615	817,896	408,086	409,810	21,210	5,607	15,603	19,413	578	455,457	5,255	450,202	61,842
	岩手	322,685	125,473	197,212	235,567	122,922	112,645	2,761	1,056	1,705	2,447	147	84,357	1,495	82,862	8,940
	宮城	274,765	101,850	172,915	190,065	99,607	90,458	2,559	860	1,699	2,255	70	82,141	1,383	80,758	9,758
	秋田	545,943	191,575	354,368	365,062	188,617	176,445	3,875	1,238	2,637	3,128	223	177,006	1,720	175,286	16,080
	山形	214,687	79,418	135,269	148,560	77,701	70,859	1,654	614	1,040	1,435	73	64,473	1,103	63,370	7,069
	福島	216,161	83,513	132,648	154,159	81,962	72,197	1,106	393	713	873	42	60,896	1,158	59,738	9,276
	茨城	426,280	155,050	271,230	291,624	152,259	139,365	2,538	1,007	1,531	2,090	145	132,118	1,784	130,334	11,573
	栃木	707,569	253,133	454,436	472,713	249,401	223,312	6,371	2,041	4,330	5,242	274	228,485	1,691	226,794	17,569
	群馬	465,142	161,320	303,822	305,680	158,816	146,864	3,166	1,167	1,999	2,510	190	156,296	1,337	154,959	12,501
	山梨	459,515	161,308	298,207	303,110	158,760	144,350	3,300	1,196	2,104	2,732	138	153,105	1,352	151,753	14,810
	埼玉県	1,727,873	579,111	1,148,762	1,080,391	568,374	512,017	20,621	6,596	14,025	16,746	947	626,861	4,141	622,720	46,108
	千葉県	1,463,722	482,503	981,219	902,370	473,249	429,121	19,552	5,554	13,998	15,848	672	541,800	3,700	538,100	56,547
	東京都	3,164,395	1,166,587	1,997,808	2,167,470	1,138,198	1,029,272	50,383	17,614	32,769	36,315	1,829	946,542	10,775	935,767	113,766
	神奈川県	2,129,244	673,283	1,455,961	1,278,263	659,070	619,193	29,592	8,841	20,751	23,500	913	821,389	5,372	816,017	64,624
	新潟	450,855	158,659	292,196	297,235	155,505	141,730	3,739	1,160	2,579	3,154	71	149,881	1,994	147,887	16,828
	富山	189,558	63,153	126,405	118,740	61,884	56,856	2,070	653	1,417	1,762	59	68,748	616	68,132	8,420
	石川	223,362	78,258	145,104	146,446	76,543	69,903	2,094	728	1,366	1,755	87	74,822	987	73,835	5,498
	福井	144,018	50,813	93,205	94,571	49,812	44,759	1,179	427	752	987	36	48,268	574	47,694	4,684
	山梨	191,130	69,917	121,213	130,133	68,689	61,444	1,296	520	776	982	90	59,701	708	58,993	4,217
	長野	433,428	150,493	282,935	281,463	147,527	133,936	3,535	1,249	2,286	2,852	102	148,430	1,717	146,713	13,356
	岐阜	454,947	144,527	310,420	282,062	141,991	140,071	3,693	1,100	2,593	3,021	129	169,192	1,436	167,756	12,097
	静岡県	810,647	267,524	543,123	511,116	263,354	247,762	5,714	1,959	3,755	4,340	241	293,817	2,211	291,606	26,038
	愛知県	1,703,439	512,137	1,191,302	998,026	503,019	495,007	14,464	4,348	10,116	11,783	523	690,949	4,770	686,179	38,070
	三重	397,384	123,110	274,274	240,782	120,521	120,261	3,827	1,146	2,681	3,282	117	152,775	1,443	151,332	11,936
	滋賀	304,896	92,458	212,438	178,400	90,590	87,810	2,199	643	1,556	1,760	52	124,297	1,225	123,072	9,357
	東京都	591,364	201,683	389,681	386,580	195,417	191,163	9,371	2,895	6,476	8,081	322	195,413	3,371	192,042	19,869
	大阪府	2,141,636	727,512	1,414,124	1,398,521	708,109	690,412	30,942	9,417	21,525	26,760	1,489	712,173	9,986	702,187	58,606
	兵庫県	1,293,870	396,070	897,800	781,614	386,114	395,500	16,947	4,795	12,152	14,429	552	495,309	5,161	490,148	41,042
	奈良	336,479	104,099	232,380	206,787	101,292	105,495	4,920	1,234	3,686	4,276	102	124,772	1,573	123,199	10,681
	和歌山	239,247	82,431	156,816	160,781	80,504	80,277	2,520	763	1,757	2,208	101	75,946	1,164	74,782	6,848
	鳥取	113,076	42,308	70,768	77,761	40,964	36,797	1,138	399	739	981	28	34,177	945	33,232	3,379
	島根	118,425	41,905	76,520	77,771	40,721	37,050	823	300	523	690	34	39,831	884	38,947	2,417
	岡山	381,808	121,991	259,817	233,160	118,572	114,588	4,292	1,281	3,011	3,696	130	144,356	2,138	142,218	13,117
	広島	609,349	188,098	421,251	366,959	183,324	183,635	7,532	2,100	5,432	6,525	231	234,858	2,674	232,184	19,451
	山口	289,497	89,132	200,365	174,400	87,056	87,344	3,227	887	2,340	2,801	84	111,870	1,189	110,681	8,326
	徳島	158,751	57,378	101,373	107,745	55,335	52,410	2,067	775	1,292	1,852	83	48,939	1,268	47,671	4,182
	香川県	196,313	64,418	131,895	121,733	62,618	59,115	2,188	687	1,501	1,916	49	72,392	1,113	71,279	6,146
	愛媛	312,715	105,691	207,024	201,454	102,986	98,468	3,356	1,009	2,347	2,943	124	107,905	1,696	106,209	9,660
	高知	151,721	61,109	90,612	111,298	58,539	52,759	2,435	894	1,541	2,216	87	37,988	1,676	36,312	4,923
	福岡	1,156,614	383,965	772,649	738,732	372,956	365,776	14,885	4,443	10,442	13,109	496	402,997	6,566	396,431	31,438
	佐賀	178,153	65,082	113,071	121,360	63,430	57,930	1,340	459	881	1,126	38	55,453	1,193	54,260	5,445
	長崎	322,430	116,621	205,809	221,267	113,969	107,298	3,418	1,158	2,260	2,978	137	97,745	1,494	96,251	9,433
	熊本	404,083	150,875	253,208	283,331	147,222	136,109	3,675	1,249	2,426	3,132	118	117,077	2,404	114,673	15,290
	大分	237,501	76,268	161,233	146,426	74,025	72,401	2,967	896	2,071	2,668	113	88,108	1,347	86,761	6,594
	宮崎	251,581	94,088	157,493	175,629	91,330	84,299	2,943	1,145	1,798	2,626	100	73,009	1,613	71,396	9,790
	鹿児島	372,797	129,219	243,578	241,599	125,358	116,241	4,310	1,562	2,748	3,824	157	126,888	2,299	124,589	11,061
	沖縄	392,028	168,310	223,718	304,534	162,648	141,886	4,895	1,747	3,148	4,399	157	82,599	3,915	78,684	5,323

第8表(続) 都道府県別適用状況

都道府県別	資 格 取 得 者 数													
	総 数			第 1 号 被 保 険 者			(再掲) 学生の 新規加入	(再掲) 20歳到達に よる新規加入	任 意 加 入 被 保 険 者			第 3 号 被 保 険 者		
	合 計	男 子	女 子	合 計	男 子	女 子			合 計	男 子	女 子	合 計	男 子	女 子
平成 23 年 1月	467,028	176,025	291,003	372,303	169,345	202,958	29,614	62,369	8,575	2,871	5,704	86,150	3,809	82,341
2月	438,149	156,292	281,857	332,319	149,427	182,892	24,551	56,314	8,755	2,850	5,905	97,075	4,015	93,060
3月	479,521	175,483	304,038	369,896	168,015	201,881	27,517	59,379	10,287	3,249	7,038	99,338	4,219	95,119
4月	585,827	198,637	387,190	465,685	190,241	275,444	25,910	55,118	11,040	3,854	7,186	109,102	4,542	104,560
5月	596,845	199,253	397,592	449,090	190,018	259,072	32,584	59,343	9,754	3,345	6,409	138,001	5,890	132,111
6月	546,303	189,959	356,344	408,222	181,351	226,871	31,237	59,331	8,981	3,052	5,929	129,100	5,556	123,544
北 海 道	27,776	9,106	18,670	18,604	8,665	9,939	102	3,687	570	169	401	8,602	272	8,330
青 森	6,901	2,442	4,459	5,360	2,330	3,030	340	691	80	37	43	1,461	75	1,386
岩 手	9,292	3,317	5,975	7,215	3,177	4,038	391	578	80	39	41	1,997	101	1,896
宮 城	16,553	6,194	10,359	13,547	6,022	7,525	230	1,592	159	58	101	2,847	114	2,733
秋 田	4,592	1,732	2,860	3,504	1,664	1,840	250	381	40	14	26	1,048	54	994
山 形	4,704	1,562	3,142	3,176	1,456	1,720	420	276	36	9	27	1,492	97	1,395
福 島	14,418	4,880	9,538	11,317	4,709	6,608	520	1,024	102	44	58	2,999	127	2,872
茨 城	12,203	4,232	7,971	9,256	4,091	5,165	1,036	1,360	167	55	112	2,780	86	2,694
栃 木	7,768	2,562	5,206	5,727	2,474	3,253	599	698	86	35	51	1,955	53	1,902
群 馬	7,352	2,677	4,675	5,467	2,590	2,877	598	803	89	36	53	1,796	51	1,745
埼 千 東	28,188	9,858	18,330	21,098	9,463	11,635	1,730	3,850	527	168	359	6,563	227	6,336
新 潟	23,719	8,025	15,694	17,812	7,703	10,109	1,398	2,804	544	191	353	5,363	131	5,232
京 奈 川	52,522	18,554	33,968	40,464	17,693	22,771	2,039	6,659	1,136	429	707	10,922	432	10,490
神 奈 川	37,628	13,641	23,987	28,901	13,128	15,773	198	6,118	807	271	536	7,920	242	7,678
新 潟	9,003	3,222	5,781	6,440	3,051	3,389	1,081	558	134	44	90	2,429	127	2,302
富 山	3,919	1,439	2,480	2,986	1,392	1,594	409	280	54	23	31	879	24	855
石 川	4,562	1,654	2,908	3,417	1,570	1,847	480	387	74	26	48	1,071	58	1,013
福 山	3,202	1,224	1,978	2,541	1,192	1,349	364	263	29	9	20	632	23	609
山 梨	3,494	1,287	2,207	2,671	1,250	1,421	230	467	36	14	22	787	23	764
長 野	8,858	3,454	5,404	6,649	3,345	3,304	748	761	92	31	61	2,117	78	2,039
岐 静 愛 三 滋	8,088	2,751	5,337	6,033	2,646	3,387	798	579	102	29	73	1,953	76	1,877
山 梨	16,360	6,066	10,294	12,883	5,904	6,979	1,346	1,177	174	61	113	3,303	101	3,202
静 岡	28,093	9,134	18,959	20,331	8,783	11,548	2,743	2,272	470	143	327	7,292	208	7,084
愛 知	6,880	2,314	4,566	5,131	2,219	2,912	548	724	104	28	76	1,645	67	1,578
三 重	5,480	1,877	3,603	4,125	1,812	2,313	400	608	59	21	38	1,296	44	1,252
京 大 兵 奈 和 歌 山	10,676	3,815	6,861	8,034	3,634	4,400	5	1,906	209	66	143	2,433	115	2,318
京 都	35,827	11,825	24,002	25,980	11,215	14,765	1,797	4,364	679	206	473	9,168	404	8,764
大 阪	22,179	7,364	14,815	16,229	6,990	9,239	1,705	2,391	438	140	298	5,512	234	5,278
兵 庫	5,878	2,023	3,855	4,180	1,886	2,294	500	601	94	26	68	1,604	111	1,493
奈 良	3,909	1,334	2,575	2,890	1,244	1,646	326	359	63	26	37	956	64	892
山 梨	2,911	1,058	1,853	2,022	991	1,031	236	204	27	8	19	862	59	803
鳥 島 岡 山	2,575	938	1,637	1,864	876	988	369	137	31	16	15	680	46	634
島 根	8,672	2,927	5,745	6,353	2,757	3,596	378	1,089	137	47	90	2,182	123	2,059
岡 山	12,482	3,879	8,603	8,409	3,614	4,795	950	1,168	203	65	138	3,870	200	3,670
山 口	4,639	1,582	3,057	3,451	1,511	1,940	488	383	87	25	62	1,101	46	1,055
德 香 愛 高 福	3,148	965	2,183	1,998	872	1,126	284	289	68	21	47	1,082	72	1,010
山 梨	3,484	1,162	2,322	2,574	1,107	1,467	421	259	58	11	47	852	44	808
香 川	5,609	1,899	3,710	3,984	1,782	2,202	515	540	91	35	56	1,534	82	1,452
愛 媛	2,918	1,046	1,872	2,136	935	1,201	8	519	58	24	34	724	87	637
高 知	27,408	10,044	17,364	21,920	9,659	12,261	1,827	2,219	379	114	265	5,109	271	4,838
福 岡	3,752	1,301	2,451	2,833	1,210	1,623	258	368	37	16	21	882	75	807
佐 長 熊 大 宮	5,916	1,929	3,987	4,153	1,814	2,339	430	494	84	29	55	1,679	86	1,593
長 崎	7,569	2,685	4,884	5,820	2,558	3,262	595	739	96	32	64	1,653	95	1,558
熊 本	5,054	1,765	3,289	3,879	1,675	2,204	393	369	68	27	41	1,107	63	1,044
大 分	5,157	1,742	3,415	3,709	1,618	2,091	314	385	66	31	35	1,382	93	1,289
鹿 児 沖	7,324	2,576	4,748	5,266	2,413	2,853	338	777	112	48	64	1,946	115	1,831
鹿 嶋	7,661	2,896	4,765	5,883	2,661	3,222	102	1,174	145	55	90	1,633	180	1,453

第 8 表(続) 都道府県別適用状況

都道府県別	資 格 喪 失 者 数												
	総 数			第 1 号 被 保 険 者			任 意 加 入 被 保 険 者			第 3 号 被 保 険 者			
	合 計	男 子	女 子	合 計	男 子	女 子	合 計	男 子	女 子	合 計	男 子	女 子	
平成 23 年	1月	488,051	163,841	324,210	365,659	157,311	208,348	8,665	2,541	6,124	113,727	3,989	109,738
	2月	444,921	152,630	292,291	337,925	146,446	191,479	7,961	2,525	5,436	99,035	3,659	95,376
	3月	478,041	165,401	312,640	365,988	159,036	206,952	8,197	2,589	5,608	103,856	3,776	100,080
	4月	954,895	365,698	589,197	768,287	356,749	411,538	11,745	3,481	8,264	174,863	5,468	169,395
	5月	684,702	247,066	437,636	536,369	239,180	297,189	10,381	3,243	7,138	137,952	4,643	133,309
	6月	552,248	192,054	360,194	424,715	184,794	239,921	9,545	2,962	6,583	117,988	4,298	113,690
北 海 道	道	33,057	12,955	20,102	25,582	12,478	13,104	623	202	421	6,852	275	6,577
青 岩 宮 秋	森 手 城 田	7,096 8,089 12,812 4,956	2,664 3,017 4,161 1,919	4,432 5,072 8,651 3,037	5,664 6,149 9,408 3,870	2,552 2,905 4,054 1,856	3,112 3,244 5,354 2,014	96 128 89 63	40 42 31 23	56 86 58 40	1,336 1,812 3,315 1,023	72 70 76 40	1,264 1,742 3,239 983
山 福 茨 栃 群	形 島 城 木 馬	5,287 11,201 12,605 8,375 8,040	1,952 3,870 4,525 3,019 3,000	3,335 7,331 8,080 5,356 5,040	4,209 8,346 9,801 6,629 6,155	1,891 3,717 4,371 2,951 2,923	2,318 4,629 5,430 3,678 3,232	36 117 253 92 103	13 48 79 29 29	23 69 174 63 74	1,042 2,738 2,551 1,654 1,782	48 105 75 39 48	994 2,633 2,476 1,615 1,734
埼 千 東 神 新	玉 葉 京 川 潟	28,066 24,447 50,306 36,614 9,752	9,615 8,070 17,433 12,431 3,622	18,451 16,377 32,873 24,183 6,130	21,431 18,559 40,151 28,330 7,492	9,343 7,782 16,787 12,000 3,481	12,088 10,777 23,364 16,330 4,011	523 569 1,093 885 115	153 170 371 244 36	370 399 722 641 79	6,112 5,319 9,062 7,399 2,145	119 118 275 187 105	5,993 5,201 8,787 7,212 2,040
富 石 福 山 長	山 川 井 梨 野	4,509 4,754 3,308 3,657 8,791	1,658 1,811 1,262 1,363 3,101	2,851 2,943 2,046 2,294 5,690	3,529 3,747 2,607 2,894 6,694	1,612 1,742 1,215 1,316 2,998	1,917 2,005 1,392 1,578 3,696	63 77 36 33 133	23 31 16 12 49	40 46 20 21 84	917 930 665 730 1,964	23 38 31 35 54	894 892 634 695 1,910
岐 静 愛 三 滋	阜 岡 知 重 賀	8,820 15,577 30,889 7,278 6,121	3,056 5,238 10,295 2,371 2,155	5,764 10,339 20,594 4,907 3,966	6,815 11,859 23,605 5,609 4,727	2,961 5,093 9,981 2,260 2,098	3,854 6,766 13,624 3,349 2,629	124 178 467 126 80	41 60 147 40 19	83 118 320 86 61	1,881 3,540 6,817 1,543 1,314	54 85 167 71 38	1,827 3,455 6,650 1,472 1,276
京 大 兵 奈 和	都 阪 庫 良 山	10,863 36,648 22,549 6,130 4,297	3,877 12,233 7,219 2,070 1,486	6,986 24,415 15,330 4,060 2,811	8,455 28,031 16,868 4,688 3,360	3,682 11,716 6,908 1,993 1,433	4,773 16,315 9,960 2,695 1,927	248 705 423 114 47	75 220 118 23 13	173 485 305 91 34	2,160 7,912 5,258 1,328 890	120 297 193 54 40	2,040 7,615 5,065 1,274 850
鳥 島 岡 広 山	取 根 山 島 口	3,018 2,659 8,010 12,458 5,083	1,105 908 2,485 3,974 1,734	1,913 1,751 5,525 8,484 3,349	2,296 2,017 5,948 9,516 3,804	1,049 881 2,364 3,794 1,661	1,247 1,136 3,584 5,722 2,143	43 22 132 210 79	15 5 30 53 19	28 17 102 157 60	679 620 1,930 2,732 1,200	41 22 91 127 54	638 598 1,839 2,605 1,146
德 香 愛 高 福	島 川 媛 知 岡	3,610 4,212 5,878 3,283 25,119	1,232 1,595 1,958 1,163 8,681	2,378 2,617 3,920 2,120 16,438	2,770 3,278 4,442 2,465 19,050	1,161 1,542 1,872 1,085 8,307	1,609 1,736 2,570 1,380 10,743	62 60 95 82 453	19 20 29 29 116	43 40 66 53 337	778 874 1,341 736 5,616	52 33 57 49 258	726 841 1,284 687 5,358
佐 長 熊 大 宮	賀 崎 本 分 崎	3,873 6,216 8,307 4,798 5,350	1,399 2,122 3,065 1,612 1,827	2,474 4,094 5,242 3,186 3,523	3,010 4,717 6,572 3,514 4,091	1,334 2,022 2,947 1,513 1,734	1,676 2,695 3,625 2,001 2,357	29 109 109 97 68	10 29 35 36 25	19 80 74 61 43	834 1,390 1,626 1,187 1,191	55 71 83 63 68	779 1,319 1,543 1,124 1,123
鹿 児 沖	島 縄	7,542 7,938	2,633 3,113	4,909 4,825	5,634 6,327	2,492 2,937	3,142 3,390	146 110	53 42	93 68	1,762 1,501	88 134	1,674 1,367

注 任意加入被保険者の資格喪失には、第 3 号被保険者への切替の者も含まれている。



第8表(続) 都道府県別適用状況

都道府県別		保険料免除・学生納付特例・若年者納付猶予被保険者数										
		免除者数					学生納付特例者数		若年納付猶予者数			
		(免除率)	法定免除	申請免除 (全額)	申請免除 (3/4)	申請免除 (半額)	申請免除 (1/4)	(特例率)	(猶予率)			
平成 23 年	1月	3,726,661	19.6	1,255,333	2,087,317	216,561	120,201	47,249	1,550,086	8.1	353,089	1.9
	2月	3,824,072	20.1	1,258,234	2,156,084	229,824	128,534	51,396	1,601,303	8.4	365,633	1.9
	3月	3,913,729	20.6	1,263,104	2,214,666	243,151	137,023	55,785	1,659,407	8.7	375,890	2.0
	4月	4,024,542	21.5	1,267,180	2,290,895	257,944	147,360	61,163	380,555	2.0	390,141	2.1
	5月	4,069,786	21.8	1,269,841	2,317,748	265,536	152,459	64,202	797,003	4.3	400,951	2.2
	6月	4,137,943	22.2	1,276,044	2,360,780	274,350	158,818	67,951	980,951	5.3	411,507	2.2
北海道	札幌	261,742	32.0	90,850	137,169	17,843	11,434	4,446	38,860	4.8	20,915	2.6
	釧路	80,643	34.2	20,441	48,870	6,882	3,359	1,091	9,116	3.9	5,090	2.2
	旭川	53,463	28.1	16,314	28,875	4,839	2,493	942	5,097	2.7	3,582	1.9
	十勝	89,153	24.4	22,123	55,252	6,617	3,691	1,470	15,973	4.4	8,987	2.5
山形県	山形	44,586	30.0	13,199	24,651	3,972	2,029	735	6,563	4.4	3,166	2.1
	福島	36,357	23.6	10,991	19,333	3,603	1,782	648	7,859	5.1	3,255	2.1
	茨城	73,709	25.3	20,797	43,310	5,651	2,820	1,131	11,132	3.8	6,973	2.4
	栃木	87,653	18.5	23,574	53,889	5,583	3,306	1,301	23,049	4.9	8,912	1.9
千葉県	千葉	57,186	18.7	18,279	32,103	3,499	2,239	1,066	14,796	4.8	6,066	2.0
	京野	58,206	19.2	16,609	33,381	4,723	2,421	1,072	14,919	4.9	6,250	2.1
	神奈川	163,426	15.1	53,121	89,467	11,113	6,774	2,951	54,851	5.1	22,398	2.1
	新潟	132,105	14.6	45,570	71,359	7,884	4,933	2,359	51,294	5.7	18,028	2.0
富山県	富山	298,805	13.8	108,685	158,240	16,144	10,595	5,141	104,644	4.8	36,345	1.7
	石川	187,497	14.7	74,780	92,294	10,418	6,650	3,355	61,942	4.8	24,427	1.9
	福山	63,205	21.3	23,600	30,865	4,926	2,720	1,094	17,960	6.0	6,987	2.4
岐阜県	岐阜	19,183	16.2	8,063	9,063	1,164	620	273	7,810	6.6	1,783	1.5
	静岡	27,802	19.0	9,271	15,019	1,882	1,124	506	10,402	7.1	3,155	2.2
	愛知	19,249	20.4	6,025	10,118	1,627	992	487	5,702	6.0	2,140	2.3
	三重	25,711	19.8	7,367	14,730	2,042	1,065	507	8,625	6.6	2,860	2.2
静岡県	静岡	56,817	20.2	18,607	30,343	4,097	2,493	1,277	13,947	5.0	5,803	2.1
	愛知	50,155	17.8	14,858	27,849	3,993	2,439	1,016	14,070	5.0	5,325	1.9
	滋賀	82,375	16.1	29,747	42,387	5,213	3,257	1,771	27,949	5.5	9,415	1.8
東京都	都	173,795	17.4	52,974	100,232	10,950	6,618	3,021	48,299	4.8	19,629	2.0
	大京	44,035	18.3	16,172	23,471	2,431	1,383	578	11,950	5.0	4,402	1.8
	兵奈	34,744	19.5	10,515	19,858	2,425	1,308	638	13,320	7.5	4,558	2.6
	和歌	100,961	26.1	29,606	60,370	6,171	3,369	1,445	28,268	7.3	9,732	2.5
大阪府	大阪	384,836	27.5	108,993	234,355	22,585	13,001	5,902	63,401	4.5	35,938	2.6
	兵庫	191,781	24.5	55,739	111,938	13,469	7,668	2,967	55,164	7.1	19,334	2.5
	奈良	48,570	23.5	12,737	30,838	2,962	1,426	607	14,138	6.8	5,260	2.5
	和歌	47,123	29.3	10,841	31,189	2,966	1,542	585	9,147	5.7	4,428	2.8
鳥取県	鳥取	22,225	28.6	6,701	12,683	1,592	899	350	4,930	6.3	1,990	2.6
	島根	19,744	25.4	7,836	9,430	1,376	787	315	5,186	6.7	1,593	2.0
	岡山	59,327	25.4	19,187	33,055	4,026	2,138	921	14,069	6.0	5,961	2.6
	広島	85,227	23.2	31,032	44,831	4,993	2,997	1,374	24,870	6.8	7,893	2.2
徳島県	徳島	46,895	26.9	15,082	26,113	3,141	1,731	828	10,228	5.9	4,278	2.5
	香川	31,582	29.3	10,041	18,387	1,836	948	370	7,470	6.9	2,302	2.1
	愛媛	28,107	23.1	8,713	16,519	1,591	867	417	7,953	6.5	2,431	2.0
	高福	61,684	30.6	18,420	37,513	3,273	1,823	655	11,424	5.7	5,141	2.6
佐賀県	佐賀	35,298	31.7	11,545	20,446	1,817	1,066	424	5,414	4.9	2,671	2.4
	長熊	233,950	31.7	66,195	139,062	15,785	9,121	3,787	48,619	6.6	21,996	3.0
	大宮	34,530	28.5	9,101	19,688	3,261	1,793	687	7,310	6.0	3,103	2.6
	鹿児	68,500	31.0	22,189	37,581	4,997	2,640	1,093	10,719	4.8	4,817	2.2
熊本県	熊本	85,799	30.3	22,489	50,725	7,064	3,881	1,640	14,175	5.0	7,129	2.5
	大分	47,211	32.2	13,596	27,046	3,525	2,096	948	8,766	6.0	4,875	3.3
	宮崎	62,502	35.6	14,880	37,783	5,440	3,165	1,234	8,859	5.0	4,878	2.8
	鹿児	86,065	35.6	25,741	50,755	5,547	2,956	1,066	10,975	4.5	6,522	2.7
沖縄県	鹿	134,424	44.1	22,848	98,345	7,412	4,359	1,460	9,737	3.2	8,784	2.9

第9表 都道府県別年金受給権者状況 (総計)  
(月末現在)

都道府県別	合 計		老 齢 年 金							通 算 老 齢 年 金				障 害 年 金		遺 族 年 金	
			件 数				年金額	件 数			年金額						
	件数	年金額	合 計	5 年 年 金 以 外				5 年 年 金	合 計	繰上げ		本 来	件数	年金額	件数	年金額	
				(再掲)基礎のみ・旧国年													
		千円							千円				千円		千円		
平成23年1月	28,757,656	18,768,761,920	25,536,120	25,501,911	3,602,583	4,661,333	99,150	34,209	16,694,389,444	1,104,273	458,302	645,971	243,880,786	1,832,499	1,619,487,185	284,764	211,004,506
2月	28,812,175	18,818,422,564	25,593,477	25,560,058	3,583,112	4,657,685	99,509	33,419	16,740,313,310	1,094,408	453,832	640,576	241,864,921	1,836,398	1,622,876,927	287,892	213,367,406
3月	28,857,396	18,859,476,351	25,641,594	25,608,828	3,567,506	4,654,347	99,810	32,766	16,778,479,964	1,085,865	450,022	635,843	240,113,470	1,839,275	1,625,378,319	290,662	215,504,598
4月	28,853,796	18,784,438,780	25,676,776	25,644,530	3,555,761	4,651,891	100,130	32,246	16,739,158,758	1,078,810	446,824	631,986	237,725,642	1,841,658	1,618,700,264	256,552	188,854,116
5月	28,882,162	18,811,958,131	25,708,511	25,676,797	3,543,327	4,647,253	100,256	31,714	16,764,606,928	1,071,756	443,629	628,127	236,279,637	1,843,632	1,620,898,801	258,263	190,172,765
6月	28,918,430	18,849,820,347	25,747,393	25,716,372	3,526,868	4,643,295	100,446	31,021	16,796,620,711	1,062,164	439,295	622,869	234,330,728	1,847,020	1,625,979,056	261,853	192,889,852
北海道	1,332,082	867,103,304	1,165,633	1,164,365	89,316	295,903	5,369	1,268	752,981,153	46,480	13,113	33,367	10,884,786	107,431	93,937,996	12,538	9,299,370
	369,800	226,961,880	327,983	327,666	86,663	52,995	1,016	317	196,894,588	9,465	5,671	3,794	1,922,695	27,913	25,017,098	4,439	3,127,499
	372,008	241,134,411	328,610	328,224	74,322	65,667	1,483	386	210,638,197	11,392	5,873	5,519	2,370,632	28,099	25,325,023	3,907	2,800,559
	531,907	336,795,981	474,748	474,325	106,934	74,001	1,589	423	298,280,268	16,620	8,678	7,942	3,467,458	34,767	30,786,162	5,772	4,262,093
青森	333,125	208,230,902	298,437	298,176	73,314	49,329	933	261	185,572,558	11,044	6,628	4,416	2,324,657	20,541	18,115,738	3,103	2,217,951
	345,172	218,780,386	306,505	306,162	78,374	40,349	945	343	194,718,094	14,080	8,363	5,717	2,759,396	21,411	19,026,123	3,176	2,276,772
	514,811	326,387,400	457,249	456,733	112,253	67,714	1,084	516	289,030,910	18,272	10,265	8,007	3,586,956	33,650	29,653,775	5,640	4,115,759
	669,542	424,724,409	606,383	605,804	156,929	86,947	2,174	579	382,352,353	18,583	10,286	8,297	3,953,281	37,805	33,549,268	6,771	4,869,508
岩手	462,167	293,107,174	414,582	414,261	100,540	55,413	1,253	321	261,563,197	14,592	8,625	5,967	2,924,150	28,555	25,363,579	4,438	3,256,249
	486,809	317,478,038	435,030	434,531	83,031	63,724	1,622	499	283,461,241	17,240	9,685	7,555	3,506,986	29,934	27,156,656	4,605	3,353,156
	1,429,994	921,665,135	1,306,863	1,305,798	187,006	177,397	4,114	1,065	840,185,940	36,488	17,227	19,261	7,803,184	74,207	64,310,024	12,436	9,365,988
	1,285,388	835,171,119	1,171,000	1,169,742	176,849	194,559	4,790	1,258	758,810,031	34,817	14,612	20,205	7,712,487	68,304	60,243,548	11,267	8,405,052
宮城	2,477,542	1,602,244,022	2,228,139	2,228,452	210,637	443,511	16,183	4,687	1,444,574,514	92,762	24,837	67,925	22,327,794	138,031	121,291,909	18,610	14,049,805
	1,736,492	1,141,135,373	1,571,191	1,569,894	142,314	272,140	6,811	1,297	1,033,817,342	56,533	20,786	35,747	13,155,641	94,924	83,663,833	13,844	10,498,557
	629,640	412,582,891	557,314	556,679	108,595	78,871	1,723	635	367,783,173	25,954	15,346	10,608	5,116,698	40,294	35,261,216	6,078	4,421,804
	285,699	195,052,161	252,944	252,666	31,359	36,922	801	278	175,560,777	13,481	6,613	6,868	2,934,701	16,684	14,687,303	2,590	1,869,380
石川	272,833	184,893,252	240,017	239,730	26,476	37,918	624	287	164,220,118	11,857	4,649	7,208	2,728,672	18,343	16,068,284	2,616	1,876,178
	199,759	133,843,023	175,314	175,056	26,256	22,595	391	258	119,782,510	10,606	5,925	4,681	2,232,050	12,049	10,519,349	1,790	1,309,115
	220,771	138,909,694	196,846	196,569	51,060	26,460	594	277	123,378,010	7,840	4,534	3,306	1,615,523	13,858	12,302,171	2,227	1,613,990
	582,216	388,797,888	510,361	509,640	72,059	80,662	1,514	721	346,570,918	30,127	13,439	16,688	6,311,667	36,959	32,376,183	4,769	3,539,121
福井	506,329	337,781,367	453,044	452,761	65,942	75,317	1,410	283	304,660,252	19,599	8,218	11,381	4,206,758	28,938	25,473,204	4,748	3,441,153
	600,861	400,437,353	806,283	805,469	116,118	110,039	2,800	814	540,754,021	36,683	17,919	18,764	7,644,824	53,055	46,307,365	7,840	5,731,142
	1,483,839	980,802,115	1,343,213	1,342,229	141,227	208,505	5,653	984	891,026,138	46,320	18,828	27,492	9,920,881	80,144	69,434,594	14,162	10,420,503
	448,124	301,936,530	399,472	399,158	47,089	77,160	1,101	314	271,446,646	17,898	6,802	11,096	4,053,291	26,882	23,626,386	3,872	2,810,208
山梨	301,371	199,557,568	267,434	267,141	36,567	36,024	591	293	178,693,997	12,864	6,381	6,483	2,769,947	18,310	16,052,097	2,763	2,041,527
	602,284	388,328,352	534,728	534,082	52,477	104,875	2,207	646	344,996,926	23,591	7,813	15,778	5,443,853	39,288	34,443,227	4,677	3,444,346
	1,838,638	1,177,551,264	1,648,122	1,646,707	141,496	284,261	6,544	1,415	1,049,790,292	57,923	23,066	34,857	12,713,598	117,128	103,507,646	15,465	11,539,727
	1,248,953	813,973,388	1,115,127	1,114,099	106,495	208,071	4,797	1,028	731,184,195	50,384	19,161	31,223	11,312,707	72,514	63,374,285	10,928	8,102,201
長野	333,721	214,798,851	299,816	299,349	48,120	61,612	1,364	467	192,986,278	11,722	5,731	5,991	2,528,712	19,420	17,228,670	2,763	2,055,191
	277,674	174,012,201	245,720	245,200	51,556	48,404	881	520	152,874,551	10,036	5,451	4,585	2,053,495	19,434	17,310,592	2,484	1,773,563
	153,569	102,258,848	133,315	133,148	18,435	23,947	263	167	90,330,284	8,384	3,435	4,949	1,784,600	10,414	9,084,008	1,456	1,059,956
	208,084	140,039,858	180,705	180,382	25,549	34,549	482	323	123,168,682	10,955	4,255	6,700	2,463,105	14,699	13,154,105	1,725	1,253,966
岡	482,011	329,453,452	422,571	421,911	33,648	82,629	1,112	660	293,776,010	25,004	7,555	17,449	5,694,448	30,533	27,088,970	3,903	2,894,024
	663,111	447,729,499	582,071	581,392	34,254	116,589	1,570	679	399,073,199	32,950	8,400	24,550	7,660,917	42,449	36,810,026	5,641	4,185,356
	393,521	267,071,855	347,729	347,286	24,951	82,272	840	443	238,080,911	17,553	4,448	13,105	4,173,546	25,034	22,443,134	3,205	2,374,265
	207,518	132,836,454	180,880	180,558	33,200	32,082	538	322	115,703,044	9,391	5,016	4,375	1,827,090	15,585	14,110,600	1,662	1,195,720
香	253,974	173,421,446	221,870	221,491	16,601	48,799	708	379	154,540,262	13,947	3,791	10,156	3,174,584	16,039	14,151,829	2,118	1,554,771
	385,988	252,438,028	336,504	336,016	49,003	67,689	1,093	488	221,231,110	17,343	8,118	9,225	3,487,902	28,530	25,131,608	3,611	2,587,409
	217,676	138,962,419	190,107	189,742	25,636	42,994	643	365	121,497,205	9,641	3,872	5,769	2,115,010	16,138	14,063,192	1,790	1,287,012
	1,068,211	695,060,867	935,844	934,822	87,989	197,006	3,306	1,022	607,520,842	42,201	14,446	27,755	9,664,330	79,666	70,079,895	10,500	7,795,799
愛知	212,959	142,079,263	185,051	184,721	34,021	37,133	748	330	123,950,280	8,951	3,921	5,030	1,945,046	16,334	14,329,046	2,623	1,854,892
	367,387	235,398,005	318,997	318,405	60,882	69,868	1,098	592	202,851,110	14,618	7,116	7,502	3,180,328	29,664	26,378,845	4,108	2,987,722
	472,087	309,049,500	409,092	408,253	87,399	86,617	1,490	839	266,382,122	19,093	9,361	9,732	4,366,121	39,501	35,150,089	4,401	3,151,168
	315,256	201,084,972	277,048	276,432	48,736	55,912	1,010	616	176,539,986	12,965	6,790	6,175	2,741,823	22,689	19,932,808</		

第9表(続) 都道府県別年金受給権者状況 (総計)  
(新規裁定)

都道府県別	合計		老 齢 年 金						通 算 老 齢 年 金				障 害 年 金		遺 族 年 金	
	件数	年金額	合計	件 数			5 年 年 金	年金額	件 数			年金額	件数	年金額	件数	年金額
				5 年 年 金 以 外					合計	繰上げ	本来					
				繰上げ	本来	繰下げ										
千円		千円														
平成 23 年 1月	28,445	18,888,181	19,388	19,388	2,694	6,985	362	11,470,412	258		258	42,624	6,504	5,709,192	2,295	1,665,952
2月	51,104	33,459,839	37,881	37,881	5,299	14,291	626	22,590,634	278		278	26,512	9,398	8,245,100	3,547	2,597,593
3月	42,527	27,743,591	31,659	31,659	4,982	11,580	519	18,771,876	238		238	41,067	7,474	6,572,114	3,156	2,358,535
4月	36,623	23,515,195	27,534	27,534	4,696	9,689	490	16,140,786	197		197	20,450	6,350	5,496,817	2,542	1,857,142
5月	30,127	19,340,891	22,032	22,032	4,041	7,270	303	12,727,584	198		198	31,069	5,794	5,022,269	2,103	1,559,968
6月	46,420	30,041,888	33,362	33,362	5,662	11,651	407	19,400,994	210		210	20,522	8,841	7,677,525	4,007	2,942,846
北 海 道	2,737	1,797,202	2,030	2,030	209	905	14	1,219,503	12		12	1,384	486	421,636	209	154,679
青 森 県	863	554,514	638	638	150	190	9	369,433					167	148,011	58	37,070
岩 手 県	648	448,108	433	433	70	167	10	276,742	2		2	149	94	86,541	119	84,676
宮 城 県	1,183	758,612	807	807	184	207	7	460,265					167	144,947	209	153,400
秋 田 県	606	376,068	477	477	99	101	5	268,408	1		1	187	94	83,484	34	23,989
山 形 県	625	380,913	495	495	116	95	4	275,308	1		1	28	79	68,280	50	37,297
福 茨 県	928	592,052	654	654	189	143	5	374,136	5		5	274	137	119,397	132	98,245
栃 木 県	1,238	761,944	1,029	1,029	305	306	10	597,710	5		5	579	123	106,769	81	56,887
群 馬 県	953	571,718	757	757	191	150	8	415,259	2		2	109	129	111,562	65	44,789
	786	502,127	604	604	151	153	6	348,110	1		1	71	121	109,965	60	43,982
埼 千 県	2,465	1,550,596	1,900	1,900	351	598	20	1,086,547	10		10	460	397	341,122	158	122,467
東 京 県	2,417	1,581,935	1,831	1,831	340	674	21	1,095,883	12		12	1,057	421	364,284	153	120,711
奈 京 県	3,955	2,439,820	3,086	3,086	406	940	66	1,731,219	17		17	1,112	580	501,387	272	206,102
新 潟 県	2,965	1,905,175	2,160	2,160	262	898	29	1,254,992	30		30	3,612	536	464,307	239	182,265
	884	583,885	604	604	123	186	7	356,515	2		2	106	202	172,120	76	55,144
富 石 福 山 長 岐 静 愛 三 滋 京 大 兵 奈 和 歌 山 鳥 岡 山 徳 香 愛 高 福 佐 長 熊 大 宮 鹿 児 冲 の 他	339	231,153	214	214	39	86	2	133,484	2		2	139	79	66,081	44	31,448
	352	242,082	224	224	40	90	3	141,105	2		2	129	79	67,521	47	33,327
	209	141,200	145	145	34	50	3	90,414	1		1	28	44	36,940	19	13,818
	363	217,511	282	282	61	73	3	154,085	2		2	68	50	41,960	29	21,397
	677	468,705	404	404	53	146	1	247,072	4		4	609	214	183,614	55	37,409
	715	480,503	524	524	94	222	4	320,917	1		1	78	154	135,186	36	24,322
	1,113	761,004	733	733	163	228	13	444,546	2		2	397	260	226,251	118	89,811
	2,481	1,649,010	1,730	1,730	308	683	24	1,033,666	12		12	1,157	520	449,323	219	164,864
	682	465,479	457	457	69	190	4	282,833	1		1	149	147	126,470	77	56,027
	503	311,605	364	364	67	101	2	201,910	4		4	1,088	87	76,618	48	31,988
	1,056	645,379	826	826	107	282	13	454,666	4		4	407	181	156,244	45	34,063
	2,968	1,856,630	2,112	2,112	293	786	30	1,157,736	13		13	941	594	512,909	249	185,045
	1,951	1,259,408	1,367	1,367	206	524	21	785,480	12		12	1,153	433	374,042	139	98,734
	541	350,637	416	416	75	191	4	249,699	4		4	748	82	72,873	39	27,317
	474	305,857	331	331	82	117	3	193,491	1		1	109	101	86,031	41	26,227
	195	134,139	117	117	8	35	2	71,087	4		4	498	57	49,663	17	12,891
	239	163,637	137	137	24	43		80,823	2		2	121	63	56,052	37	26,640
	622	436,531	393	393	45	165	5	248,001	3		3	120	156	134,857	70	53,554
	797	537,748	518	518	43	228	2	313,522	7		7	946	183	158,445	89	64,835
	456	323,350	311	311	34	148	5	199,233	2		2	233	112	99,737	31	24,147
	288	186,849	206	206	34	65	2	120,139	2		2	377	56	50,259	24	16,074
	299	213,954	174	174	20	82	2	112,609	2		2	86	85	74,591	38	26,668
	492	330,529	337	337	64	127	7	206,449					104	90,121	51	33,959
	304	196,548	197	197	34	54		109,423	3		3	212	65	57,249	39	29,663
	1,565	1,026,503	1,029	1,029	143	406	12	586,512	3		3	313	380	327,784	153	111,894
	304	198,972	228	228	55	61	1	137,937					50	42,233	26	18,802
	546	357,348	357	357	57	139		212,998	12		12	847	110	98,127	67	45,376
	635	432,505	420	420	90	151	9	257,330	1		1	159	154	130,550	60	44,466
	358	232,768	241	241	43	89	4	140,376	3		3	171	83	71,933	31	20,287
	390	278,667	224	224	27	73	1	134,303					128	115,433	38	28,931
	606	414,534	390	390	40	149	3	235,085					156	136,826	60	42,623
	562	357,945	377	377	60	142	1	196,561	1		1	114	140	127,001	44	34,270
	85	28,530	72	72	4	12		17,474					1	789	12	10,267

第9表(続) 都道府県別年金受給権者状況 (総計)  
(失 権)

都道府県別	合 計		老 齢 年 金						通 算 老 齢 年 金				障 害 年 金		遺 族 年 金			
			件 数						年金額	件 数			年金額	件数	年金額	件数	年金額	
	件数	年金額	合 計	5 年 年 金 以 外			5 年 年 金	合計		繰上げ	本来	件数						年金額
				繰上げ	本 来	繰下げ												
	千円							千円					千円					千円
平成 23 年																		
1月	64,580	37,178,159	53,235	52,693	14,690	10,228	143	542	32,012,295	6,988	3,055	3,933	1,432,662	3,892	3,478,487	465	254,716	
2月	95,455	54,829,734	78,156	77,363	21,953	15,287	203	793	46,772,543	10,411	4,575	5,836	2,101,988	6,202	5,554,794	686	400,409	
3月	80,958	46,568,828	66,473	65,818	18,552	13,202	189	655	39,922,144	8,955	3,885	5,070	1,828,264	5,032	4,528,461	498	289,960	
4月	94,402	57,705,357	54,812	54,292	15,013	10,781	150	520	32,858,267	7,396	3,267	4,129	1,482,823	4,320	3,870,533	27,874	19,493,734	
5月	68,715	39,772,932	56,670	56,137	15,349	10,865	158	533	34,201,740	7,341	3,234	4,107	1,498,733	4,199	3,758,966	505	313,494	
6月	92,564	53,246,991	76,026	75,334	21,337	14,423	199	692	45,572,056	9,970	4,414	5,556	2,002,141	5,921	5,298,614	647	374,181	
北海道	4,010	2,396,011	3,268	3,225	554	995	11	43	1,992,464	362	118	244	72,922	345	311,775	35	18,850	
青森	1,310	712,378	1,094	1,081	474	146	2	13	595,465	102	65	37	19,926	100	90,284	14	6,703	
岩手	1,987	1,139,814	1,701	1,687	645	314	3	14	981,786	135	71	64	26,711	133	121,012	18	10,304	
宮城	3,333	1,884,893	2,817	2,799	1,105	410	6	18	1,625,900	291	163	128	56,776	220	198,772	5	3,444	
秋田	1,257	674,363	1,067	1,055	513	135		12	578,309	98	67	31	16,608	82	73,395	10	6,051	
山形	1,357	723,081	1,113	1,103	511	135	1	10	616,267	152	104	48	26,310	83	76,051	9	4,453	
福島	2,076	1,165,572	1,733	1,725	713	235	2	8	997,932	188	104	84	32,180	145	129,867	10	5,592	
茨城	2,334	1,259,781	2,021	2,002	958	249	4	19	1,119,072	185	117	68	34,139	112	99,104	16	7,466	
栃木	1,677	929,888	1,418	1,410	575	175	5	8	807,454	150	101	49	28,913	97	86,573	12	6,949	
群馬	1,629	917,597	1,335	1,318	509	182	2	17	777,838	170	99	71	30,817	114	103,623	10	5,320	
埼玉県	4,367	2,532,280	3,664	3,639	959	515	7	25	2,218,886	440	222	218	90,916	231	204,415	32	18,064	
千葉県	3,711	2,130,547	3,123	3,096	943	521	10	27	1,865,205	357	166	191	68,825	203	180,654	28	15,863	
東京都	6,541	3,884,812	5,451	5,402	835	1,280	28	49	3,379,930	677	182	495	147,315	365	327,679	48	29,887	
神奈川県	4,579	2,704,561	3,777	3,747	710	647	12	30	2,358,563	532	212	320	111,862	236	211,448	34	22,689	
	2,029	1,119,623	1,658	1,633	672	257	2	25	952,157	225	143	82	42,334	130	116,293	16	8,840	
富山県	1,047	611,950	864	850	277	121	2	14	527,760	110	73	37	22,438	69	59,218	4	2,534	
石川県	870	517,741	702	697	190	147	1	5	435,864	97	42	55	21,339	65	56,553	6	3,986	
福井県	697	385,879	570	567	214	76	1	3	338,112	93	56	37	18,102	32	28,809	2	856	
山梨県	709	388,356	594	592	269	89	1	2	330,523	61	40	21	12,140	49	43,128	5	2,566	
長野県	1,822	1,031,231	1,470	1,455	482	272	5	15	884,047	236	102	134	45,820	110	97,244	6	4,120	
岐阜県	1,619	943,310	1,336	1,326	369	253	3	10	825,386	187	67	120	36,636	83	73,476	13	7,813	
静岡県	2,579	1,468,377	2,113	2,096	645	319	5	17	1,278,200	315	161	154	62,157	133	118,133	18	9,887	
愛知県	4,011	2,381,923	3,299	3,285	702	505	6	14	2,069,325	446	178	268	89,971	232	203,469	34	19,159	
三重県	1,715	1,016,249	1,385	1,371	353	321	5	14	879,554	224	81	143	45,509	100	87,851	6	3,336	
滋賀県	965	560,365	774	771	222	110	1	3	480,482	126	62	64	24,250	60	52,982	5	2,652	
京都府	1,757	1,013,520	1,421	1,399	250	357	5	22	864,117	213	73	140	45,787	111	98,203	12	5,413	
大阪府	5,416	3,125,363	4,457	4,427	795	768	14	30	2,677,532	569	244	325	112,667	344	307,365	46	27,800	
兵庫県	4,001	2,308,272	3,236	3,210	655	622	12	26	1,993,369	513	196	317	102,604	217	191,681	35	20,617	
奈良県	873	506,672	726	715	210	136	4	11	436,616	84	50	34	16,378	55	50,126	8	3,552	
和歌山県	1,374	760,546	1,136	1,128	421	180	1	8	641,078	134	66	68	26,721	95	87,685	9	5,062	
鳥取県	566	320,891	443	437	121	97	1	6	274,400	89	52	37	16,820	31	28,233	3	1,437	
島根県	716	415,169	571	562	180	132		9	349,668	94	37	57	20,471	49	43,841	2	1,189	
岡山県	1,527	906,421	1,203	1,188	254	280	4	15	764,505	219	79	140	48,307	100	90,434	5	3,175	
広島県	2,119	1,268,043	1,630	1,610	203	433	4	20	1,061,913	328	81	247	68,597	149	130,944	12	6,589	
山口県	1,340	811,013	1,078	1,068	184	331	1	10	691,301	164	52	112	35,463	86	78,058	12	6,191	
徳島県	694	370,373	562	556	217	99		6	313,244	89	46	43	18,034	40	37,323	3	1,772	
香川県	815	476,246	633	627	124	182	3	6	404,194	133	39	94	29,689	45	39,728	4	2,635	
愛媛県	1,149	662,323	907	900	256	192	3	7	545,737	137	72	65	26,080	96	86,073	9	4,433	
高知県	671	373,633	538	531	155	145	3	7	313,708	82	28	54	15,397	45	40,930	6	3,598	
福岡県	2,917	1,706,057	2,370	2,351	496	525	4	19	1,426,247	293	104	189	57,718	231	208,112	23	13,980	
佐賀県	633	369,417	516	513	182	112	1	3	309,197	61	22	39	11,292	47	42,497	9	6,431	
長崎県	1,330	747,253	1,079	1,067	370	227	3	12	618,406	138	63	75	28,479	100	92,104	13	8,264	
熊本県	1,566	877,454	1,270	1,254	521	262	5	16	729,211	164	84	80	32,170	125	111,775	7	4,298	
大宮	1,378	747,458	1,121	1,106	414	207	2	15	630,378	157	90	67	30,713	94	83,180	6	3,187	
宮崎県	1,053	602,264	818	807	227	229	1	11	485,656	138	56	82	30,528	88	80,510	9	5,570	
鹿嶋	1,719	972,615	1,364	1,347	548	281	2	17	783,506	182	74	108	37,806	163	144,924	10	6,378	
沖縄	695	414,508	578	577	155	212	1	1	333,036	30	10	20	5,505	81	73,081	6	2,885	
その他	24	10,902	22	22	5	5			8,558							2	2,344	

第9表(続) 都道府県別年金受給権者状況 (旧法拠出制年金)

(月末現在)

(新規裁定)

都道府県別	合計		老 齢 年 金		通算老齢年金		障 害 年 金		遺 族 年 金		合計		老 齢 年 金		通算老齢年金		障 害 年 金		遺 族 年 金				
	件数	年金額	件数	年金額	件数	年金額	件数	年金額	件数	年金額	件数	年金額	件数	年金額	件数	年金額	件数	年金額	件数	年金額	件数	年金額	
																							千円
平成 23 年																							
1 月	3,143,053	1,261,835,777	1,910,684	919,938,867	1,104,273	243,880,786	91,399	81,245,137	36,697	16,770,987	515	167,824	33	16,552	258	42,624	11	8,911	213	99,737			
2 月	3,108,245	1,248,029,261	1,886,515	908,813,106	1,094,408	241,864,921	90,677	80,603,743	36,645	16,747,492	580	168,024	8	3,484	278	26,512	5	4,159	289	133,870			
3 月	3,078,633	1,236,280,380	1,866,095	899,384,985	1,085,865	240,113,470	90,056	80,047,696	36,617	16,734,228	530	182,157	21	10,770	238	41,067	9	7,129	262	123,192			
4 月	3,054,674	1,221,910,391	1,849,647	888,193,546	1,078,810	237,725,642	89,605	79,323,369	36,612	16,667,835	450	143,462	9	4,136	197	20,450	12	9,861	232	109,015			
5 月	3,030,413	1,212,341,158	1,833,043	880,564,330	1,071,756	236,279,637	89,090	78,868,613	36,524	16,628,578	384	120,290	16	8,561	198	31,069	3	2,367	167	78,293			
6 月	2,997,646	1,199,474,224	1,810,608	870,279,787	1,062,164	234,330,728	88,384	78,250,040	36,490	16,613,669	544	180,675	9	4,803	210	20,522	12	9,896	313	145,454			
北 海	道 森	133,779	58,503,005	80,366	42,242,084	46,480	10,884,786	5,099	4,530,327	1,834	845,808	29	9,355	1	404	12	1,384			16	7,567		
	青 岩	40,769	15,892,119	28,355	11,797,009	9,465	1,922,695	1,863	1,692,784	1,086	479,631	14	6,442						14	6,442			
	手 宮	45,853	18,791,737	31,386	13,998,985	11,392	2,370,632	2,340	2,089,520	735	332,601	14	6,116			2	149	1	986	11	4,981		
	城 田	56,419	21,926,370	36,924	16,232,530	16,620	3,467,458	2,115	1,875,584	760	350,799	7	3,445						7	3,445			
山 福	形 島	47,112	17,990,971	30,798	13,485,085	14,080	2,759,396	1,660	1,475,252	574	271,238	4	1,509			1	28			3	1,481		
	茨 城	64,667	25,187,913	43,402	19,241,367	18,272	3,586,956	2,223	2,004,563	770	355,027	12	3,781			5	274			7	3,507		
	栃 木	71,551	27,934,258	49,750	21,668,451	18,583	3,953,281	1,935	1,718,654	1,283	593,872	20	7,838			5	579			15	7,259		
	群 馬	53,054	20,406,765	36,058	15,672,613	14,592	2,924,150	1,636	1,454,284	768	355,719	9	3,708			2	109	1	789	6	2,811		
埼 千	玉 葉	101,125	37,759,116	60,673	27,123,927	36,488	7,803,184	2,449	2,143,169	1,515	688,837	23	6,757			10	460			13	6,297		
	東 京	101,936	39,655,273	63,201	29,140,464	34,817	7,712,487	2,304	2,060,833	1,614	741,489	19	4,215			12	1,057			7	3,158		
	神 奈	232,219	97,132,080	132,108	69,241,071	92,762	22,327,794	5,141	4,574,596	2,208	988,620	34	9,457			17	1,112	1	627	16	7,719		
	川 湯	121,553	46,083,920	61,466	30,278,532	56,533	13,155,641	2,348	2,106,361	1,206	543,386	49	12,818	2	1,050	30	3,612	1	789	16	7,367		
富 石	山 川	80,845	30,506,914	51,170	22,525,968	25,954	5,116,698	2,744	2,411,833	977	452,416	8	2,800			2	106			6	2,694		
	福 井	36,316	13,960,373	21,383	9,907,771	13,481	2,934,701	1,030	922,013	422	195,887	5	1,369			2	139			3	1,230		
	山 梨	33,295	13,857,036	19,760	9,833,658	11,857	2,728,672	1,188	1,062,554	490	232,151	3	568			2	129			1	439		
	長 野	27,555	10,165,712	16,016	7,228,502	10,606	2,232,050	677	587,329	256	117,830	6	2,286	1	404	1	28			4	1,854		
岐 静	阜 岡	30,109	11,763,827	21,160	9,334,922	7,840	1,615,523	724	635,254	385	178,128	6	2,205	1	755	2	68			3	1,382		
	愛 知	81,792	32,026,228	48,665	23,318,116	30,127	6,311,667	2,474	2,156,384	526	240,062	13	4,796			4	609			9	4,187		
	三 重	54,430	21,841,303	32,414	15,848,007	19,599	4,206,758	1,609	1,410,171	808	376,367	10	4,687			1	78	1	789	8	3,820		
	滋 賀	97,473	37,166,046	56,948	26,702,888	36,683	7,644,824	2,572	2,229,860	1,270	588,474	13	6,264			2	397	2	1,578	9	4,290		
京 大	都 阪	115,590	44,423,128	64,573	31,279,759	46,320	9,920,881	2,679	2,301,198	2,018	921,290	31	9,635	1	404	12	1,157			18	8,074		
	兵 庫	47,796	19,542,117	28,150	14,232,518	17,898	4,053,291	1,111	958,503	637	297,804	5	2,289			1	149			4	2,140		
	奈 良	32,778	12,352,832	18,787	8,739,704	12,864	2,769,947	821	703,919	306	139,262	8	2,967			4	1,088			4	1,879		
	和 歌	58,297	23,942,792	32,276	16,647,948	23,591	5,443,853	1,799	1,569,892	631	281,099	10	2,922			4	407			6	2,515		
鳥 島	取 根	137,349	52,525,861	74,298	36,055,575	57,923	12,713,598	3,336	2,960,365	1,792	796,323	22	4,913	1	404	13	941			8	3,568		
	岡 山	115,749	44,566,911	61,565	30,534,818	50,384	11,312,707	2,459	2,119,949	1,341	599,438	20	4,404			12	1,153			8	3,252		
	廣 島	33,394	12,988,676	20,364	9,468,314	11,722	2,528,712	920	818,275	388	173,376	6	1,856			4	748			2	1,108		
	山 口	35,490	14,148,136	23,640	10,691,518	10,036	2,053,495	1,316	1,177,416	498	225,708	10	4,169			1	109			9	4,060		
徳 香	島 川	21,672	8,668,347	12,608	6,359,923	8,384	1,784,600	490	437,241	190	86,583	5	1,090			4	498			1	592		
	媛 知	31,517	13,151,623	19,401	9,738,236	10,955	2,463,105	927	841,408	234	108,874	2	121			2	121						
	高 岡	61,715	25,830,341	34,478	18,300,349	25,004	5,694,448	1,842	1,654,722	391	180,822	9	2,998			3	120			6	2,878		
	福 岡	74,277	30,972,357	39,061	21,607,915	32,950	7,660,917	1,688	1,445,734	578	257,790	14	4,492			7	946			7	3,546		
佐 長	賀 崎	44,499	19,342,117	25,406	13,956,738	17,553	4,173,546	1,178	1,050,829	362	161,005	4	1,077			2	233			2	844		
	熊 本	27,937	10,496,512	17,350	7,708,739	9,391	1,827,090	914	829,909	282	130,774	6	2,153			2	377			4	1,776		
	大 宮	34,486	14,625,721	19,312	10,506,300	13,947	3,174,584	890	792,439	337	152,398	6	1,843			2	86			4	1,757		
	鹿 児	48,560	18,869,612	29,242	13,892,014	17,343	3,487,902	1,364	1,216,466	611	273,230	9	4,195			9	4,195			9	4,195		
徳 愛	高 知	30,816	12,780,170	19,994	9,772,486	9,641	2,115,010	867	754,377	314	138,298	7	1,776			3	212			4	1,563		
	香 川	109,581	44,632,135	63,093	31,698,977	42,201	9,664,330	3,123	2,743,286	1,164	525,542	12	5,040			3	313	2	1,578	7	3,148		
	高 松	29,012	12,022,286	18,698	9,078,058	8,951	1,945,046	879	772,520	484	226,662	6	3,001							6	3,001		
	徳 島	47,457	19,172,488	30,630	14,295,287	14,618	3,180,328	1,560	1,406,676	649	290,197	26	8,668			12	847	2	1,972	12	5,848		
鹿 沖	本 分	66,635	27,701,040	44,034	20,494,856	19,093	4,366,121	2,783	2,500,774	725	339,289	4											

第9表(続) 都道府県別年金受給権者状況 (旧法拠出制年金)  
(失権)

都道府県別	合計		老 齢 年 金		通算老齢年金		障 害 年 金		遺 族 年 金	
	件数	年金額	件数	年金額	件数	年金額	件数	年金額	件数	年金額
		千円		千円		千円		千円		千円
平成 23 年	24,306	9,632,471	16,462	7,580,313	6,988	1,432,662	522	463,387	334	156,108
1月	35,914	14,170,733	24,397	11,233,819	10,411	2,101,988	754	672,105	352	162,821
2月	30,599	12,099,702	20,704	9,554,294	8,955	1,828,264	641	576,392	299	140,754
3月	24,730	9,689,637	16,605	7,661,906	7,396	1,482,823	481	431,843	248	113,066
4月	24,872	9,798,243	16,739	7,703,514	7,341	1,498,733	532	476,963	260	119,034
5月	33,681	13,193,950	22,603	10,362,331	9,970	2,002,141	736	657,815	372	171,664
6月										
北海道	1,375	591,444	958	478,356	362	72,922	31	28,817	24	11,350
青森	512	195,410	377	151,009	102	19,926	21	19,347	12	5,128
岩手	736	300,756	563	244,198	135	26,711	28	25,474	10	4,373
宮城	1,104	417,916	781	332,744	291	56,776	30	27,276	2	1,119
秋田	529	199,850	403	161,377	98	16,608	21	18,148	7	3,717
山形	614	228,631	438	184,252	152	26,310	15	13,616	9	4,453
福島	817	312,096	602	258,747	188	32,180	21	18,352	6	2,817
茨城	927	353,658	718	302,884	185	34,139	14	12,236	10	4,399
栃木	648	250,179	472	201,406	150	28,913	19	16,383	7	3,477
群馬	642	244,427	443	190,432	170	30,817	22	20,125	7	3,054
埼玉県	1,330	493,778	844	370,210	440	90,916	25	22,312	21	10,340
千葉県	1,219	457,981	839	373,166	357	68,825	13	11,844	10	4,146
東京都	2,028	845,318	1,291	654,907	677	147,315	38	33,582	22	9,515
神奈川県	1,327	489,292	766	356,747	532	111,862	16	14,613	13	6,072
新潟	894	338,525	634	269,163	225	42,334	25	22,207	10	4,822
富山	434	170,165	311	137,626	110	22,438	11	9,085	2	1,016
石川	360	153,154	245	117,856	97	21,339	14	12,241	4	1,718
福井	314	116,495	217	95,759	93	18,102	2	1,778	2	856
山梨	292	113,434	223	96,355	61	12,140	4	3,159	4	1,780
長野	807	312,987	551	249,885	236	45,820	18	16,272	2	1,010
岐阜	617	247,983	404	191,913	187	36,636	17	15,189	9	4,245
静岡県	1,002	377,675	662	298,486	315	62,157	13	11,647	12	5,385
愛知県	1,223	453,124	739	339,676	446	89,971	16	13,020	22	10,458
三重	659	260,109	423	205,633	224	45,509	8	6,903	4	2,064
滋賀	359	132,439	221	98,590	126	24,250	9	8,104	3	1,494
京都府	650	265,418	411	201,977	213	45,787	15	13,030	11	4,624
大阪府	1,574	577,087	949	426,653	569	112,667	28	25,070	28	12,697
兵庫県	1,353	503,661	804	377,890	513	102,604	16	14,036	20	9,132
奈良	290	116,106	192	89,352	84	16,378	9	8,489	5	1,888
和歌山	515	199,532	364	159,840	134	26,721	10	9,481	7	3,490
鳥取	248	97,595	153	76,569	89	16,820	3	2,768	3	1,437
島根	329	136,827	227	109,838	94	20,471	7	6,120	1	397
岡山	619	252,705	385	191,769	219	48,307	14	12,231	1	398
広島	837	346,705	487	260,601	328	68,597	17	15,189	5	2,317
山口	507	221,816	326	173,448	164	35,463	12	10,656	5	2,249
徳島	315	118,805	221	96,550	89	18,034	4	3,751	1	470
香川県	350	144,179	209	108,241	133	29,689	6	5,195	2	1,054
愛媛	440	167,836	285	129,065	137	26,080	10	9,273	8	3,417
高知	304	125,460	210	100,946	82	15,397	8	7,100	4	2,017
福岡	982	399,028	653	313,653	293	57,718	25	22,313	11	5,345
佐賀	252	101,514	179	80,893	61	11,292	7	6,515	5	2,815
長崎	534	217,293	373	168,834	138	28,479	21	19,161	2	819
熊本	676	265,040	496	220,205	164	32,170	12	10,456	4	2,209
大宮	586	220,145	412	175,791	157	30,713	14	12,241	3	1,400
	479	203,624	316	152,892	138	30,528	19	17,757	6	2,447
鹿児島	799	325,660	588	262,934	182	37,806	26	23,479	3	1,441
沖縄	272	130,388	237	122,315	30	5,505	2	1,775	3	794
その他	1	701	1	701						

注. 6月に失権した障害年金の等級別内訳は下記の通りである。  
1級 391 件 385,734 千円、2級 345 件 272,081 千円

第9表(続) 都道府県別年金受給権者状況 (基礎年金)

(月末現在)

都道府県別	合計		老 齢 基 礎 年 金		障 害 基 礎 年 金						遺 族 基 礎 年 金	
	件数	年金額	件数	年金額	計		法第30条、第30条の2 第30条の3該当		法第30条の4、 附則第25条該当		計	
					件数	年金額	件数	年金額	件数	年金額	件数	年金額
	千円		千円		千円		千円		千円		千円	
平成 23 年 1月	25,614,603	17,506,926,144	23,625,436	15,774,450,577	1,741,100	1,538,242,048	743,394	644,853,128	997,706	893,388,920	248,067	194,233,519
2月	25,703,930	17,570,393,302	23,706,962	15,831,500,204	1,745,721	1,542,273,184	746,849	647,985,827	998,872	894,287,357	251,247	196,619,914
3月	25,778,763	17,623,195,971	23,775,499	15,879,094,979	1,749,219	1,545,330,623	749,283	650,212,600	999,936	895,118,023	254,045	198,770,369
4月	25,799,122	17,562,528,389	23,827,129	15,850,965,213	1,752,053	1,539,376,895	751,187	647,425,096	1,000,866	891,951,800	219,940	172,186,280
5月	25,851,749	17,599,616,973	23,875,468	15,884,042,598	1,754,542	1,542,030,188	752,946	649,126,747	1,001,596	892,903,441	221,739	173,544,187
6月	25,920,784	17,650,346,123	23,936,785	15,926,340,924	1,758,636	1,547,729,016	755,841	652,155,761	1,002,795	895,573,255	225,363	176,276,183
北 海 道	1,198,303	808,600,300	1,085,267	710,739,069	102,332	89,407,669	43,116	37,140,949	59,216	52,266,720	10,704	8,453,561
青 森	329,031	211,069,761	299,628	185,097,578	26,050	23,324,314	11,110	9,765,388	14,940	13,558,926	3,353	2,647,868
岩 手	326,155	222,342,673	297,224	196,639,212	25,759	23,235,503	11,203	9,900,514	14,556	13,334,989	3,172	2,467,958
宮 城	475,488	314,869,611	437,824	282,047,738	32,652	28,910,578	14,371	12,417,038	18,281	16,493,540	5,012	3,911,295
秋 田	292,445	192,553,607	270,917	173,798,384	19,113	16,848,525	8,164	7,129,103	10,949	9,719,422	2,415	1,906,697
山 形	298,060	200,789,415	275,707	181,233,009	19,751	17,550,872	8,855	7,701,913	10,896	9,848,958	2,602	2,005,535
福 島	450,144	301,199,487	413,847	269,789,543	31,427	27,649,212	13,138	11,284,649	18,289	16,364,563	4,870	3,760,731
茨 城	597,991	396,790,152	556,633	360,683,902	35,870	31,830,614	15,339	13,290,561	20,531	18,540,053	5,488	4,275,636
栃 木	409,113	272,700,409	378,524	245,890,584	26,919	23,909,295	10,931	9,437,354	15,988	14,471,941	3,670	2,900,530
群 馬	431,863	296,163,780	399,710	267,490,091	28,325	25,680,620	12,028	10,643,568	16,297	15,037,052	3,828	2,993,070
埼 玉	1,328,869	883,906,019	1,246,190	813,062,013	71,758	62,166,855	31,777	27,152,769	39,981	35,014,086	10,921	8,677,152
千 葉	1,183,452	795,515,846	1,107,799	729,669,567	66,000	58,182,715	30,315	26,120,157	35,685	32,062,559	9,653	7,663,563
東 京	2,245,323	1,505,111,941	2,096,031	1,375,333,443	132,890	116,717,314	54,669	47,065,563	78,221	69,651,751	16,402	13,061,185
神 奈 川	1,614,939	1,095,051,453	1,509,725	1,003,538,810	92,576	81,557,472	39,394	34,266,246	53,182	47,291,227	12,638	9,955,171
新 潟	548,795	382,075,977	506,144	345,257,206	37,550	32,849,383	15,971	13,694,456	21,579	19,154,927	5,101	3,969,389
富 山	249,383	181,091,788	231,561	165,653,006	15,654	13,765,290	6,600	5,654,472	9,054	8,110,818	2,168	1,673,493
石 川	239,538	171,036,216	220,257	154,386,459	17,155	15,005,730	7,498	6,387,535	9,657	8,618,194	2,126	1,644,027
福 井	172,204	123,677,312	159,298	112,554,008	11,372	9,932,019	4,313	3,693,394	7,059	6,238,625	1,534	1,191,285
山 梨	190,662	127,145,867	175,686	114,043,088	13,134	11,666,918	5,424	4,701,409	7,710	6,965,509	1,842	1,435,862
山 崎	500,424	356,771,660	461,696	323,252,802	34,485	30,219,799	15,351	13,229,870	19,134	16,989,929	4,243	3,299,059
岐 阜	451,899	315,940,064	420,630	288,812,245	27,329	24,063,033	11,941	10,295,610	15,388	13,767,423	3,940	3,064,787
静 岡	806,388	563,271,307	749,335	514,051,134	50,483	44,077,505	22,372	19,178,655	28,111	24,898,850	6,570	5,142,668
愛 知	1,368,249	936,378,988	1,278,640	859,746,378	77,465	67,133,397	35,290	30,226,983	42,175	36,906,413	12,144	9,499,213
三 重	400,328	282,394,414	371,322	257,214,128	25,771	22,667,883	11,394	9,797,122	14,377	12,870,760	3,235	2,512,404
滋 賀	268,593	187,204,737	248,647	169,954,293	17,489	15,348,178	7,493	6,453,960	9,996	8,894,218	2,457	1,902,266
京 都	543,987	364,385,560	502,452	328,348,978	37,489	32,873,335	15,477	13,189,405	22,012	19,683,930	4,046	3,163,246
大 阪	1,701,289	1,125,025,403	1,573,824	1,013,734,717	113,792	100,547,281	48,558	41,821,625	65,234	58,725,656	13,673	10,743,405
兵 庫	1,133,204	769,406,477	1,053,562	700,649,378	70,055	61,254,337	30,196	25,973,917	39,859	35,280,420	9,587	7,502,763
奈 良	300,327	201,810,175	279,452	183,517,964	18,500	16,410,395	8,211	7,142,296	10,289	9,268,100	2,375	1,881,815
和 歌 山	242,184	159,864,066	222,080	142,183,033	18,118	16,133,177	7,742	6,728,290	10,376	9,404,887	1,986	1,547,856
鳥 取	131,897	93,590,502	120,707	83,970,361	9,924	8,646,767	4,077	3,492,067	5,847	5,154,700	1,266	973,373
島 根	176,567	126,888,236	161,304	113,430,447	13,772	12,312,698	5,409	4,724,441	8,363	7,588,257	1,491	1,145,091
岡 山	420,296	303,623,111	388,093	275,475,661	28,691	25,434,248	12,203	10,599,868	16,488	14,834,380	3,512	2,713,202
広 島	588,834	416,757,142	543,010	377,465,284	40,761	35,364,292	18,224	15,578,713	22,537	19,785,579	5,063	3,927,566
山 口	349,022	247,729,738	322,323	224,124,173	23,856	21,392,305	10,536	9,269,469	13,320	12,122,836	2,843	2,213,260
徳 島	179,581	122,339,942	163,530	107,994,305	14,671	13,280,691	5,677	4,973,587	8,994	8,307,104	1,380	1,064,946
香 川	219,488	158,795,725	202,558	144,033,962	15,149	13,359,390	6,584	5,671,487	8,565	7,687,904	1,781	1,402,373
愛 媛	337,428	233,568,416	307,262	207,339,096	27,166	23,915,142	12,109	10,346,641	15,057	13,568,501	3,000	2,314,179
高 知	186,860	126,182,249	170,113	111,724,719	15,271	13,308,815	6,307	5,414,072	8,964	7,894,743	1,476	1,148,715
福 岡	958,630	650,428,731	872,751	575,821,866	76,543	67,336,609	33,201	28,557,733	43,342	38,778,876	9,336	7,270,257
佐 賀	183,947	130,056,977	166,353	114,872,222	15,455	13,556,525	6,491	5,567,772	8,964	7,988,754	2,139	1,628,231
長 崎	319,930	216,225,517	288,367	188,555,824	28,104	24,972,169	11,256	9,730,142	16,848	15,242,027	3,459	2,697,525
熊 本	405,452	281,348,460	365,058	245,887,267	36,718	32,649,315	16,329	14,157,283	20,389	18,492,032	3,676	2,811,878
大 分	273,473	184,542,322	249,908	164,086,045	21,354	18,739,555	9,020	7,703,343	12,334	11,036,211	2,211	1,716,722
宮 崎	257,121	179,561,629	230,672	156,537,244	23,810	21,019,768	10,519	9,173,826	13,291	11,845,942	2,639	2,004,617
鹿 児 島	388,760	273,080,024	346,329	236,287,357	38,598	33,854,247	16,290	14,002,014	22,308	19,852,232	3,833	2,938,420
冲 縄	226,317	154,345,755	191,484	124,219,510	31,356	27,514,763	13,200	11,561,161	18,156	15,953,602	3,477	2,611,482
そ の 他	18,551	7,137,187	17,351	6,143,825	174	152,502	168	147,375	6	5,128	1,026	840,860

注 6月分の障害基礎年金の等級別内訳は下記の通りである。

1級 715,747 件 710,251,632 千円、2級 1,042,889 件 837,477,384 千円

第9表(続) 都道府県別年金受給権者状況 (基礎年金)

(新規裁定)

(失権)

都道府県別	合計		老齢基礎年金		障害基礎年金						遺族基礎年金		合計		老齢基礎年金		障害基礎年金		遺族基礎年金	
	件数	年金額	件数	年金額	計		法第30条、第30条の2 第30条の3該当		法第30条の4、 附則第25条該当		件数	年金額	件数	年金額	件数	年金額	件数	年金額	件数	年金額
					件数	年金額	件数	年金額	件数	年金額										
平成 23 年	千円		千円		千円		千円		千円		千円		千円		千円		千円		千円	
1月	27,930	18,720,356	19,355	11,453,860	6,493	5,700,281	4,244	3,776,567	2,249	1,923,714	2,082	1,566,215	40,274	27,545,689	36,773	24,431,981	3,370	3,015,099	131	98,608
2月	50,524	33,291,815	37,873	22,587,150	9,393	8,240,942	6,176	5,481,580	3,217	2,759,362	3,258	2,463,723	59,541	40,659,001	53,759	35,538,724	5,448	4,882,689	334	237,589
3月	41,997	27,561,433	31,638	18,761,106	7,465	6,564,985	4,735	4,218,028	2,730	2,346,958	2,894	2,235,342	50,359	34,469,125	45,769	30,367,850	4,391	3,952,070	199	149,206
4月	36,173	23,371,733	27,525	16,136,651	6,338	5,486,956	3,966	3,472,824	2,372	2,014,132	2,310	1,748,127	69,672	48,015,720	38,207	25,196,361	3,839	3,438,690	27,626	19,380,668
5月	29,743	19,220,601	22,016	12,719,023	5,791	5,019,903	3,732	3,263,084	2,059	1,756,819	1,936	1,481,675	43,843	29,974,689	39,931	26,498,225	3,667	3,282,003	245	194,460
6月	45,876	29,861,213	33,353	19,396,192	8,829	7,667,629	5,579	4,899,196	3,250	2,768,433	3,694	2,797,392	58,883	40,053,041	53,423	35,209,725	5,185	4,640,799	275	202,518
北海道	2,708	1,787,847	2,029	1,219,098	486	421,636	324	285,767	162	135,869	193	147,112	2,635	1,804,566	2,310	1,514,108	314	282,958	11	7,501
青森	849	548,072	638	369,433	167	148,011	123	110,735	44	37,275	44	30,629	798	516,968	717	444,456	79	70,937	2	1,574
岩手	634	441,991	433	276,742	93	85,555	54	49,739	39	35,816	108	79,695	1,251	839,057	1,138	737,588	105	95,538	8	5,932
宮城	1,176	755,167	807	460,265	167	144,947	105	91,667	62	53,280	202	149,955	2,229	1,466,977	2,036	1,293,156	190	171,497	3	2,325
秋田	602	374,469	477	268,408	94	83,484	58	50,807	36	32,677	31	22,578	728	474,513	664	416,932	61	55,247	3	2,334
山形	621	379,405	495	275,308	79	68,280	42	36,300	37	31,980	47	35,816	743	494,450	675	432,015	68	62,435		
福島	916	588,271	654	374,136	137	119,397	90	78,967	47	40,431	125	94,738	1,259	853,475	1,131	739,185	124	111,515	4	2,776
茨城	1,218	754,106	1,029	597,710	123	106,769	83	71,466	40	35,303	66	49,628	1,407	906,123	1,303	816,188	98	86,868	6	3,067
栃木	944	568,010	757	415,259	128	110,773	78	67,384	50	43,389	59	41,978	1,029	679,710	946	606,048	78	70,190	5	3,472
群馬	778	498,743	604	348,110	121	109,965	72	64,574	49	45,391	53	40,669	987	673,171	892	587,406	92	83,499	3	2,266
埼玉県	2,442	1,543,839	1,900	1,086,547	397	341,122	268	231,603	129	109,519	145	116,170	3,037	2,038,502	2,820	1,848,675	206	182,103	11	7,724
千葉県	2,398	1,577,720	1,831	1,095,883	421	364,284	269	235,605	152	128,679	146	117,553	2,492	1,672,567	2,284	1,492,039	190	168,810	18	11,717
東京都	3,921	2,430,362	3,086	1,731,219	579	500,760	357	310,901	222	189,859	256	198,383	4,513	3,039,493	4,160	2,725,023	327	294,098	26	20,372
神奈川県	2,916	1,892,357	2,158	1,253,941	535	463,518	314	278,601	221	184,918	223	174,898	3,252	2,215,269	3,011	2,001,816	220	196,835	21	16,618
新潟	876	581,085	604	356,515	202	172,120	117	99,318	85	72,803	70	52,449	1,135	781,098	1,024	682,994	105	94,086	6	4,018
富山	334	229,784	214	133,484	79	66,081	40	34,131	39	31,950	41	30,218	613	441,784	553	390,134	58	50,133	2	1,517
石川	349	241,514	224	141,105	79	67,521	46	39,910	33	27,611	46	32,888	510	364,587	457	318,008	51	44,311	2	2,268
福井	203	138,914	144	90,010	44	36,940	20	17,188	24	19,752	15	11,964	383	269,384	353	242,353	30	27,031		
山梨	357	215,306	281	153,330	50	41,960	29	24,605	21	17,356	26	20,016	417	274,922	371	234,168	45	39,969	1	786
長野	664	463,909	404	247,072	214	183,614	135	116,636	79	66,978	46	33,222	1,015	718,245	919	634,162	92	80,972	4	3,110
岐阜	705	475,816	524	320,917	153	134,398	98	88,355	55	46,043	28	20,501	1,002	695,328	932	633,473	66	58,287	4	3,568
静岡県	1,100	754,740	733	444,546	258	224,673	155	137,548	103	87,125	109	85,521	1,577	1,090,701	1,451	979,714	120	106,485	6	4,502
愛知県	2,450	1,639,375	1,729	1,033,262	520	449,323	314	275,088	206	174,235	201	156,790	2,788	1,928,799	2,560	1,729,649	216	190,449	12	8,701
三重	677	463,190	457	282,833	147	126,470	100	87,420	47	39,050	73	53,887	1,056	756,140	962	673,921	92	80,948	2	1,271
滋賀	495	308,638	364	201,910	87	76,618	49	44,274	38	32,345	44	30,110	606	427,927	553	381,892	51	44,878	2	1,157
京都市	1,046	642,457	826	454,666	181	156,244	113	98,595	68	57,649	39	31,548	1,107	748,102	1,010	662,140	96	85,173	1	789
大阪府	2,946	1,851,717	2,111	1,157,332	594	512,909	395	346,697	199	166,211	241	181,477	3,842	2,548,277	3,508	2,250,879	316	282,296	18	15,102
兵庫県	1,931	1,255,004	1,367	785,480	433	374,042	269	235,018	164	139,024	131	95,482	2,648	1,804,611	2,432	1,615,480	201	177,646	15	11,486
奈良	535	348,781	416	249,699	82	72,873	63	56,701	19	16,172	37	26,209	583	390,566	534	347,264	46	41,638	3	1,664
和歌山	464	301,688	331	193,491	101	86,031	56	47,739	45	38,291	32	22,167	859	561,014	772	481,238	85	78,204	2	1,572
鳥取	190	133,049	117	71,087	57	49,663	31	27,379	26	22,284	16	12,299	318	223,296	290	197,832	28	25,465		
島根	237	163,516	137	80,823	63	56,052	35	31,961	28	24,091	37	26,640	387	278,342	344	239,830	42	37,720	1	792
岡山	613	433,533	393	248,001	156	134,857	100	87,039	56	47,817	64	50,676	908	653,716	818	572,736	86	78,203	4	2,777
広島	783	533,256	518	313,522	183	158,445	124	108,474	59	49,971	82	61,289	1,282	921,338	1,143	801,312	132	115,754	7	4,272
山口	452	322,273	311	199,233	112	99,737	74	66,209	38	33,528	29	23,303	833	589,197	752	517,853	74	67,402	7	3,942
徳島	282	184,697	206	120,139	56	50,259	35	30,340	21	19,919	20	14,298	379	251,567	341	216,694	36	33,572	2	1,302
香川県	293	212,111	174	112,609	85	74,591	50	43,765	35	30,826	34	24,911	465	332,067	424	295,953	39	34,533	2	1,581
愛媛	483	326,334	337	206,449	104	90,121	71	61,556	33	28,565	42	29,763	709	494,487	622	416,672	86	76,800	1	1,016
高知	297	194,772	197	109,423	65	57,249	37	33,780	28	23,470	35	28,100	367	248,174	328	212,762	37	33,830	2	1,581
福岡	1,553	1,021,464	1,029	586,512	378	326,206	250	216,690	128	109,516	146	108,746	1,935	1,307,029	1,717	1,112,595	206	185,799	12	8,635
佐賀	298	195,971	228	137,937	50	42,233	28	24,089	22	18,145	20	15,801	381	267,903	337	228,305	40	35,982	4	3,616
長崎	520	348,680	357	212,998	108	96,155	71	63,888	37	32,267	55	39,527	796	529,960	706	449,572	79	72,943	11	7,444
熊本	631	430,958	420	257,330	153	129,761	106	91,075	47	38,686	58	43,867	890	612,414	774	509,007	113	101,319	3	2,089
大宮	353	231,750	241	140,376	83	71,933	56	48,661	27	23,272	29	19,441	792	527,313	709	454,587	8			



第10表 都道府県別年金支給状況（総計）

（月末現在）

都道府県別	合 計				老 齢 年 金				通 算 老 齢 年 金				障 害 年 金				遺 族 年 金			
	全部支給・一部支給		全部支給停止		全部支給・一部支給		全部支給停止		全部支給・一部支給		全部支給停止		全部・一部支給		全部支給停止		全部・一部支給		全部支給停止	
	件数	年金額	件数	停止年額	件数	年金額	件数	停止年額	件数	年金額	件数	停止年額	件数	年金額	件数	停止年額	件数	年金額	件数	停止年額
	千円	千円	千円	千円	千円	千円	千円	千円	千円	千円	千円	千円	千円	千円	千円	千円	千円	千円	千円	千円
平成 23 年 1 月	28,249,387	18,448,028,542	508,269	320,733,378	25,321,080	16,573,878,184	215,040	120,511,260	1,100,837	243,182,335	3,436	698,451	1,710,296	1,517,531,194	122,203	101,955,991	117,174	113,436,830	167,590	97,567,676
2 月	28,300,498	18,495,699,416	511,677	322,723,148	25,377,059	16,619,021,298	216,418	121,292,012	1,090,999	241,172,488	3,409	692,433	1,714,011	1,520,771,215	122,387	102,105,712	118,429	114,734,416	169,463	98,632,991
3 月	28,343,053	18,535,161,390	514,343	324,314,961	25,424,217	16,656,641,022	217,377	121,838,942	1,082,486	239,427,211	3,379	686,259	1,716,772	1,523,177,936	122,503	102,200,383	119,578	115,915,221	171,084	99,589,377
4 月	28,359,678	18,472,801,308	494,118	311,637,472	25,458,622	16,617,386,150	218,154	121,772,609	1,075,450	237,046,213	3,360	679,429	1,718,853	1,516,746,092	122,805	101,954,172	106,753	101,622,853	149,799	87,231,262
5 月	28,385,932	18,499,033,257	496,230	312,924,874	25,489,620	16,642,448,622	218,891	122,158,306	1,068,424	235,607,647	3,332	671,990	1,720,459	1,518,644,897	123,173	102,253,904	107,429	102,332,091	150,834	87,840,674
6 月	28,418,860	18,534,884,004	499,570	314,936,343	25,527,631	16,673,962,277	219,762	122,658,434	1,058,877	233,668,009	3,287	662,718	1,723,569	1,523,481,953	123,451	102,497,104	108,783	103,771,764	153,070	89,118,088
北海道	1,304,980	850,169,275	27,102	16,934,030	1,152,263	745,647,686	13,370	7,333,467	46,322	10,850,782	158	34,004	101,042	88,614,290	6,389	5,323,706	5,353	5,056,517	7,185	4,242,853
	362,546	222,650,893	7,254	4,310,987	324,753	195,230,762	3,230	1,663,826	9,416	1,911,600	49	11,096	26,490	23,836,313	1,423	1,180,785	1,887	1,672,218	2,552	1,455,281
	364,449	236,538,679	7,559	4,595,732	324,925	208,645,334	3,685	1,992,863	11,349	2,360,230	43	10,402	26,571	24,055,755	1,528	1,269,267	1,604	1,477,359	2,303	1,323,200
	522,088	330,677,303	9,819	6,118,678	470,900	296,214,782	3,848	2,065,486	16,562	3,457,023	58	10,435	32,289	28,730,701	2,478	2,055,461	2,337	2,274,798	3,435	1,987,296
	327,477	204,815,564	5,648	3,415,339	295,818	184,197,021	2,619	1,375,536	11,014	2,319,102	30	5,555	19,376	17,147,162	1,165	968,575	1,269	1,152,278	1,834	1,065,672
山形県	338,988	215,051,118	6,184	3,729,268	303,664	193,173,285	2,841	1,544,809	13,937	2,733,396	143	26,000	20,157	17,990,086	1,254	1,036,037	1,230	1,154,350	1,946	1,122,422
	505,038	320,506,790	9,773	5,880,610	453,039	286,802,438	4,210	2,228,472	18,136	3,561,988	136	24,969	31,627	27,977,234	2,023	1,676,542	2,236	2,165,131	3,404	1,950,628
	659,560	418,541,199	9,982	6,183,211	602,645	380,308,320	3,738	2,444,033	18,537	3,944,057	46	9,224	35,541	31,671,676	2,264	1,877,592	2,837	2,617,146	3,934	2,252,362
	455,019	288,652,082	7,148	4,455,093	411,624	259,963,945	2,958	1,599,252	14,555	2,917,677	37	6,473	26,922	24,004,097	1,633	1,359,482	1,918	1,766,363	2,520	1,489,886
	478,551	312,361,337	8,258	5,116,701	431,375	281,448,182	3,655	2,013,059	17,190	3,496,308	50	10,678	28,077	25,610,917	1,857	1,545,739	1,909	1,805,930	2,696	1,547,226
静岡県	1,409,767	908,699,881	20,227	12,965,254	1,298,930	835,676,519	7,933	4,509,421	36,421	7,790,139	67	13,045	69,169	60,151,518	5,038	4,158,506	5,247	5,081,705	7,189	4,284,283
	1,267,713	823,824,249	17,675	11,346,869	1,163,961	754,729,012	7,039	4,081,019	34,754	7,699,879	63	12,608	64,227	56,864,794	4,077	3,378,755	4,771	4,530,565	6,496	3,874,488
	2,440,523	1,578,160,796	37,019	24,083,226	2,212,525	1,435,724,929	15,614	8,849,585	92,582	22,288,144	180	39,649	127,555	112,570,567	10,476	8,721,342	7,861	7,577,156	10,749	6,472,650
	1,713,347	1,126,113,595	23,145	15,021,777	1,562,117	1,028,510,226	9,074	5,307,117	56,457	13,141,558	76	14,083	89,137	78,829,811	5,787	4,834,022	5,636	5,632,001	8,208	4,866,556
	618,462	405,555,920	11,178	7,026,971	552,436	365,002,993	4,878	2,780,181	25,832	5,095,721	122	20,977	37,772	33,164,123	2,522	2,097,093	2,422	2,293,084	3,656	2,128,721
富山県	280,506	191,732,070	5,193	3,320,091	250,669	174,245,221	2,275	1,315,556	13,443	2,924,703	38	9,998	15,366	13,595,676	1,318	1,091,627	1,028	966,470	1,562	902,910
	267,432	181,422,254	5,401	3,470,998	237,664	162,853,338	2,353	1,366,780	11,824	2,721,673	33	6,999	16,874	14,851,963	1,469	1,216,321	1,070	995,281	1,546	880,898
	196,302	131,619,984	3,457	2,223,039	173,864	118,949,297	1,450	833,213	10,585	2,227,855	21	4,195	11,137	9,751,979	912	767,369	716	690,853	1,074	618,262
	216,875	136,513,863	3,896	2,395,830	195,120	122,436,293	1,726	941,717	7,813	1,610,326	27	5,197	13,020	11,607,909	838	694,462	922	859,536	1,305	754,455
	571,216	381,922,300	11,000	6,875,588	504,977	343,572,398	5,384	2,998,519	30,022	6,288,660	105	23,007	34,302	30,172,305	2,657	2,203,878	1,915	1,888,937	2,854	1,650,184
岐阜県	496,675	331,611,682	9,654	6,169,685	448,742	302,185,936	4,302	2,474,316	19,530	4,189,373	69	17,385	26,396	23,373,442	2,542	2,099,762	2,007	1,862,931	2,741	1,578,223
	888,596	590,676,708	15,265	9,760,645	799,747	536,977,167	6,536	3,776,855	36,516	7,609,744	167	35,081	49,091	43,035,844	3,964	3,271,521	3,242	3,053,954	4,598	2,677,188
	1,459,173	965,009,650	24,666	15,792,465	1,333,095	885,135,425	10,118	5,890,712	46,202	9,897,331	118	23,550	74,001	64,365,261	6,143	5,069,334	5,875	5,611,633	8,287	4,808,870
	440,993	297,381,356	7,131	4,555,175	396,426	269,683,601	3,046	1,763,044	17,855	4,045,034	43	8,257	25,101	22,151,046	1,781	1,475,339	1,611	1,501,674	2,261	1,308,534
	295,783	195,968,531	5,588	3,589,038	265,235	177,409,436	2,199	1,284,561	12,738	2,747,770	126	22,177	16,694	14,721,519	1,616	1,330,578	1,116	1,089,805	1,647	951,722
東京都	591,441	381,463,632	10,843	6,864,720	529,418	342,030,020	5,310	2,966,906	23,531	5,431,535	60	12,319	36,482	32,117,026	2,806	2,326,201	2,010	1,885,051	2,667	1,559,294
	1,808,210	1,158,178,489	30,428	19,372,775	1,634,077	1,041,820,826	14,045	7,969,466	57,788	12,687,546	135	26,052	109,704	97,314,832	7,424	6,192,814	6,641	6,355,284	8,824	5,184,443
	1,227,990	800,616,185	20,963	13,357,203	1,106,491	726,387,656	8,636	4,796,539	50,269	11,290,765	115	21,942	66,652	58,536,895	5,862	4,837,390	4,578	4,400,869	6,350	3,701,332
	328,563	211,505,164	5,158	3,293,686	297,553	191,702,480	2,263	1,283,798	11,684	2,522,618	38	6,094	18,137	16,155,453	1,283	1,073,217	1,189	1,124,614	1,574	930,577
	272,463	170,814,985	5,211	3,197,216	243,249	151,560,649	2,471	1,313,902	10,013	2,049,452	23	4,043	18,148	16,237,052	1,286	1,073,541	1,053	967,832	1,431	805,731
島根県	150,773	100,545,240	2,796	1,713,609	131,996	89,607,339	1,319	722,945	8,365	1,781,581	19	3,019	9,843	8,604,882	571	479,127	569	551,438	887	508,518
	203,906	137,460,740	4,178	2,579,119	178,559	121,985,289	2,146	1,183,393	10,916	2,454,918	39	8,187	13,766	12,371,816	933	782,289	665	648,717	1,060	605,249
	473,653	324,147,138	8,358	5,306,314	418,625	291,489,372	3,946	2,286,639	24,894	5,671,423	110	23,025	28,526	25,407,705	2,007	1,681,264	1,608	1,578,638	2,295	1,315,386
	650,608	439,630,296	12,503	8,099,203	576,573	395,892,185	5,498	3,181,014	32,872	7,642,168	78	18,750	38,879	33,858,767	3,570	2,951,259	2,284	2,237,176	3,357	1,948,180
	386,427	262,499,687	7,094	4,572,168	344,489	236,232,559	3,240	1,848,352	17,503	4,163,019	50	10,527	23,089	20,810,864	1,945	1,632,270	1,346	1,293,245	1,859	1,081,020
徳島県	203,928	130,633,370	3,590	2,203,083	179,082	114,737,1														

第10表(続) 都道府県別年金支給状況(旧法拠出制年金)  
(月末現在)

都道府県別	合 計				老 齢 年 金				通 算 老 齢 年 金				障 害 年 金				遺 族 年 金			
	全部支給・一部支給		全部支給停止		全部支給		全部支給停止		全部支給		全部支給停止		全部・一部支給		全部支給停止		全部・一部支給		全部支給停止	
	件数	年金額	件数	停止年額	件数	年金額	件数	停止年額	件数	年金額	件数	停止年額	件数	年金額	件数	停止年額	件数	年金額	件数	停止年額
	千円	千円	千円	千円	千円	千円	千円	千円	千円	千円	千円	千円	千円	千円	千円	千円	千円	千円	千円	千円
平成 23 年 1月	3,083,133	1,233,944,761	59,920	27,891,016	1,876,614	905,139,892	34,070	14,798,975	1,100,837	243,182,335	3,436	698,451	85,275	76,137,708	6,124	5,107,428	20,407	9,484,826	16,290	7,286,161
2月	3,048,708	1,220,323,484	59,537	27,705,778	1,852,652	894,110,973	33,863	14,702,133	1,090,999	241,172,488	3,409	692,433	84,586	75,523,839	6,091	5,079,903	20,471	9,516,184	16,174	7,231,308
3月	3,019,435	1,208,730,299	59,198	27,550,081	1,832,430	884,774,989	33,665	14,609,996	1,082,486	239,427,211	3,379	686,259	83,986	74,986,407	6,070	5,061,289	20,533	9,541,691	16,084	7,192,537
4月	2,995,758	1,194,605,354	58,916	27,305,037	1,816,127	873,709,410	33,520	14,484,136	1,075,450	237,046,213	3,360	679,429	83,559	74,303,433	6,046	5,019,936	20,622	9,546,298	15,990	7,121,537
5月	2,971,812	1,185,184,000	58,601	27,157,158	1,799,688	866,156,943	33,355	14,407,387	1,068,424	235,607,647	3,332	671,990	83,061	73,863,666	6,029	5,004,947	20,639	9,555,745	15,885	7,072,833
6月	2,939,388	1,172,477,297	58,258	26,996,927	1,777,479	855,974,504	33,129	14,305,284	1,058,877	233,668,009	3,287	662,718	82,397	73,280,396	5,987	4,969,644	20,635	9,554,388	15,855	7,059,281
北海道	130,391	56,874,415	3,388	1,628,589	78,249	41,269,528	2,117	972,556	46,322	10,850,782	158	34,004	4,785	4,266,639	314	263,688	1,035	487,466	799	358,342
青森	39,375	15,289,839	1,394	602,280	27,604	11,484,319	751	312,690	9,416	1,911,600	49	11,096	1,808	1,645,845	55	46,939	547	248,075	539	231,556
岩手	44,532	18,196,981	1,321	594,756	30,555	13,644,145	831	354,840	11,349	2,360,230	43	10,402	2,255	2,020,097	85	69,423	373	172,509	362	160,092
宮城	54,998	21,287,432	1,421	638,938	36,087	15,892,192	837	340,338	16,562	3,457,023	58	10,435	1,982	1,643,138	133	110,445	367	173,079	393	177,720
秋田	39,696	15,257,731	984	419,565	26,959	11,555,753	561	218,421	11,014	2,319,102	30	5,555	1,377	1,224,415	51	42,798	346	158,461	342	152,792
山形	45,887	17,460,256	1,225	530,715	30,083	13,176,676	715	308,409	13,937	2,733,396	143	26,000	1,589	1,417,268	71	57,984	278	132,916	296	138,322
福島	63,134	24,503,208	1,533	684,705	42,505	18,848,252	897	393,115	18,136	3,561,988	136	24,969	2,112	1,913,446	111	91,118	381	179,523	389	175,504
茨城	69,970	27,246,182	1,581	688,076	48,910	21,338,529	840	329,922	18,537	3,944,057	46	9,224	1,844	1,643,906	91	74,748	679	319,690	604	274,182
栃木	51,968	19,936,313	1,086	470,452	35,413	15,423,169	645	249,444	14,555	2,917,677	37	6,473	1,553	1,385,453	83	68,831	447	210,015	321	145,704
群馬	53,700	20,756,525	1,246	557,733	34,579	15,665,817	741	305,334	17,190	3,496,308	50	10,678	1,515	1,397,738	94	78,298	416	196,662	361	163,424
埼玉	99,395	36,969,366	1,730	789,750	59,806	26,779,804	867	344,123	36,421	7,790,139	67	13,045	2,243	1,972,965	206	170,204	925	426,458	590	262,379
千葉	100,329	38,931,040	1,607	724,232	62,471	28,848,076	730	292,389	34,754	7,699,879	63	12,608	2,169	1,948,810	135	112,023	935	434,276	679	307,213
東京都	229,299	95,674,231	2,920	1,457,849	130,669	68,576,403	1,439	664,669	92,582	22,288,144	180	39,649	4,680	4,188,235	461	386,361	1,368	621,450	840	367,170
神奈川	120,300	45,475,205	1,253	608,715	60,963	30,067,891	503	210,641	56,457	13,141,558	76	14,083	2,136	1,926,099	212	180,262	744	339,657	462	203,729
新潟	79,474	29,881,680	1,371	625,235	50,560	22,275,160	610	250,808	25,832	5,095,721	122	20,977	2,577	2,273,777	167	138,057	505	237,022	472	215,393
富山	35,690	13,650,745	626	309,628	21,079	9,774,849	304	132,922	13,443	2,924,703	38	9,998	925	836,023	105	85,990	243	115,169	179	80,718
石川	32,602	13,508,512	693	348,524	19,425	9,677,943	335	155,715	11,824	2,721,673	33	6,999	1,088	980,115	100	82,440	265	128,782	225	103,370
福井	27,120	9,965,535	435	200,176	15,754	7,118,510	262	109,993	10,585	2,227,855	21	4,195	632	549,265	45	38,064	149	69,906	107	47,925
山梨	29,433	11,462,548	676	301,278	20,737	9,159,022	423	175,900	7,813	1,610,326	27	5,197	674	595,414	50	39,839	209	97,786	176	80,342
長野	80,069	31,226,825	1,723	799,404	47,460	22,796,761	1,205	521,354	30,022	6,288,660	105	23,007	2,292	2,005,508	182	150,876	295	135,896	231	104,166
岐阜	53,249	21,243,310	1,181	597,993	31,800	15,561,402	614	286,605	19,530	4,189,373	69	17,385	1,424	1,258,703	185	151,468	495	233,832	313	142,535
静岡	95,692	36,332,435	1,781	833,612	56,093	26,323,612	855	379,276	36,516	7,609,744	167	35,081	2,375	2,066,559	197	163,301	708	332,521	562	255,953
愛知	113,520	43,436,759	2,070	986,369	63,693	30,887,894	880	391,866	46,202	9,897,331	118	23,550	2,436	2,101,804	243	199,394	1,189	549,730	829	371,561
三重	46,950	19,142,886	846	399,231	27,709	14,040,477	441	192,041	17,855	4,045,034	43	8,257	1,018	881,586	93	76,917	368	175,789	269	122,016
滋賀	32,162	12,074,658	616	278,174	18,542	8,634,741	245	104,963	12,738	2,747,770	126	22,177	706	609,843	115	94,076	176	82,304	130	56,958
京都	57,315	23,459,563	982	483,230	31,762	16,422,117	514	225,830	23,531	5,431,535	60	12,319	1,629	1,429,074	170	140,818	393	176,836	238	104,263
大阪	135,397	51,613,152	1,952	912,709	73,378	35,667,580	920	387,995	57,788	12,687,546	135	26,052	3,070	2,736,517	266	223,849	1,161	521,509	631	274,813
兵庫県	113,879	43,698,166	1,870	868,745	60,551	30,094,354	1,014	440,464	50,269	11,290,765	115	21,942	2,249	1,945,800	210	174,149	810	367,247	531	232,191
奈良	32,852	12,747,442	542	241,233	20,063	9,339,410	301	128,903	11,684	2,522,618	38	6,094	871	778,041	49	40,234	234	107,373	154	66,002
和歌山	34,692	13,771,920	798	376,216	23,194	10,502,943	446	188,575	10,013	2,049,452	23	4,043	1,219	1,096,160	97	81,256	266	123,365	232	102,342
鳥取	21,305	8,508,799	367	159,547	12,380	6,265,820	228	94,104	8,365	1,781,581	19	3,019	466	417,322	24	19,920	94	44,078	96	42,505
島根	30,817	12,829,832	700	321,790	18,913	9,519,283	488	218,953	10,916	2,454,918	39	8,187	883	804,724	44	36,684	105	50,908	129	57,967
岡山	60,687	25,345,350	1,028	484,991	33,826	18,005,602	652	294,747	24,894	5,671,423	110	23,025	1,722	1,553,744	120	100,978	245	114,581	146	66,241
広島	73,215	30,434,059	1,062	538,298	38,503	21,340,785	558	267,130	32,872	7,642,168	78	18,750	1,512	1,301,761	176	143,974	328	149,345	250	108,445
山口	43,755	18,974,074	744	368,043	24,967	13,753,611	439	203,128	17,503	4,163,019	50	10,527	1,072	962,079	106	88,751	213	95,366	149	65,638
徳島	27,385	10,254,376	552	242,135	16,984	7,563,763	366	144,975	9,373	1,823,911	18	3,179	866	789,873	48	40,036	162	76,829	120	53,945
香川	33,820	14,315,409	666	310,311	18,897	10,315,371	415	190,930	13,897	3,164,451	50	10,132	836	747,866	54	44,573	190	87,721	147	64,677
愛媛	47,692	18,481,103	868	388,510	28,767	13,694,365	475	197,649	17,302	3,480,927	41	6,975	1,287	1,152,763	77	63,703	336	153,048	275	120,182
高松	30,286	12,555,542	530	224,628	19,687	9,650,431	307	122,055	9,602	2,107,470	39	7,540	824	719,468	43	34,909	173	78,172	141	60,125
福岡	107,602	43,697,687	1,979																	

第10表(続) 都道府県別年金支給状況(基礎年金)  
(月末現在)

都道府県別	合計				老 齡 基 礎 年 金				障 害 基 礎 年 金							
	全部・一部支給		全 部 支 給 停 止		全 部 支 給		全 部 支 給 停 止		合計				法第30条、第30条の2、第30条の3該当			
	全部・一部支給		全 部 支 給 停 止		全 部 支 給		全 部 支 給 停 止		全部・一部支給		全 部 支 給 停 止		全部・一部支給		全 部 支 給 停 止	
	件数	年金額	件数	年金額	件数	年金額	件数	年金額	件数	年金額	件数	年金額	件数	年金額	件数	年金額
千円		千円		千円		千円		千円		千円		千円		千円		
平成 23 年 1月	25,166,254	17,214,083,781	448,349	292,842,363	23,444,466	15,668,738,292	180,970	105,712,285	1,625,021	1,441,393,485	116,079	96,848,563	668,802	583,735,211	74,592	61,117,917
2月	25,251,790	17,275,375,932	452,140	295,017,370	23,524,407	15,724,910,325	182,555	106,589,879	1,629,425	1,445,247,375	116,296	97,025,809	671,966	586,621,212	74,883	61,364,616
3月	25,323,618	17,326,431,092	455,145	296,764,879	23,591,787	15,771,866,033	183,712	107,228,946	1,632,786	1,448,191,529	116,433	97,139,094	674,206	588,685,042	75,077	61,527,558
4月	25,363,920	17,278,195,954	435,202	284,332,434	23,642,495	15,743,676,740	184,634	107,288,473	1,635,294	1,442,442,660	116,759	96,934,236	675,764	585,925,897	75,423	61,499,198
5月	25,414,120	17,313,849,257	437,629	285,767,716	23,689,932	15,776,291,679	185,536	107,750,919	1,637,398	1,444,781,231	117,144	97,248,957	677,097	587,280,423	75,849	61,846,324
6月	25,479,472	17,362,406,707	441,312	287,939,416	23,750,152	15,817,987,774	186,633	108,353,150	1,641,172	1,450,201,557	117,464	97,527,459	679,604	589,980,066	76,237	62,175,695
北 海	1,174,589	793,294,859	23,714	15,305,441	1,074,014	704,378,158	11,253	6,360,911	96,257	84,347,651	6,075	5,060,019	39,030	33,780,169	4,086	3,360,780
青 森	323,171	207,361,053	5,860	3,708,707	297,149	183,746,443	2,479	1,351,136	24,682	22,190,468	1,368	1,133,846	10,124	8,958,040	986	807,348
岩 手	319,917	218,341,697	6,238	4,000,976	294,370	195,001,189	2,854	1,638,023	24,316	22,035,658	1,443	1,199,845	10,234	9,105,439	969	795,074
宮 城	467,090	309,389,872	8,398	5,479,739	434,813	280,322,591	3,011	2,001,489	30,307	26,965,562	2,345	1,945,016	12,742	11,088,917	1,629	1,328,121
秋 田	287,781	189,557,833	4,664	2,995,774	268,859	172,641,269	2,058	1,157,116	17,999	15,922,747	1,114	925,778	7,409	6,512,434	755	616,669
山 形	293,101	197,590,862	4,959	3,198,553	273,581	179,996,609	2,126	1,236,400	18,568	16,572,818	1,183	978,054	8,063	7,058,013	792	643,900
福 島	441,904	296,003,582	8,240	5,195,905	410,534	267,954,186	3,313	1,835,357	29,515	26,063,788	1,912	1,585,424	11,824	10,214,509	1,314	1,070,141
茨 城	589,590	391,295,017	8,401	5,495,135	553,735	358,969,791	2,898	1,714,111	33,697	30,027,770	2,173	1,802,844	13,897	12,113,413	1,442	1,177,148
栃 木	403,051	268,715,768	6,062	3,984,641	376,211	244,540,776	2,313	1,349,808	25,369	22,618,644	1,550	1,290,651	9,909	8,608,051	1,022	829,303
群 馬	424,851	291,604,812	7,012	4,558,968	396,796	265,782,365	2,914	1,707,725	26,562	24,213,179	1,763	1,467,441	10,872	9,701,799	1,156	941,768
埼 玉	1,310,372	871,730,515	18,497	12,175,504	1,239,124	808,896,715	7,066	4,165,298	66,926	58,178,553	4,832	3,988,302	28,528	24,507,461	3,249	2,645,308
千 葉	1,167,384	784,893,209	16,068	10,622,637	1,101,490	725,880,936	6,309	3,788,631	62,058	54,915,984	3,942	3,266,732	27,461	23,796,292	2,854	2,323,865
東 京	2,211,224	1,482,486,565	34,099	22,625,376	2,081,856	1,367,148,526	14,175	8,184,916	122,875	108,382,333	10,015	8,334,981	49,092	42,525,669	5,577	4,539,894
神 奈 川	1,593,047	1,080,638,390	21,892	14,413,062	1,501,154	998,442,334	8,571	5,096,476	87,001	76,903,712	5,575	4,653,760	35,602	31,163,576	3,792	3,102,669
新 潟	538,988	375,674,240	9,807	6,401,737	501,876	342,727,833	4,268	2,529,373	35,195	30,890,346	2,355	1,959,037	14,393	12,407,793	1,578	1,286,663
富 山	244,816	178,081,325	4,567	3,010,464	229,590	164,470,371	1,971	1,182,634	14,441	12,759,653	1,213	1,005,637	5,804	5,007,595	796	646,877
石 川	234,830	167,913,742	4,708	3,122,474	218,239	153,175,394	2,018	1,211,065	15,786	13,871,849	1,369	1,133,881	6,607	5,666,729	891	720,807
福 井	169,182	121,654,449	3,022	2,022,863	158,110	111,830,787	1,188	723,221	10,505	9,202,714	867	729,305	3,804	3,274,867	509	418,527
山 梨	187,442	125,051,315	3,220	2,094,552	174,383	113,277,271	1,303	765,817	12,346	11,012,295	788	654,623	4,904	4,278,416	520	422,993
山 東	491,147	350,695,475	9,277	6,076,185	457,517	320,775,637	4,179	2,477,165	32,010	28,166,797	2,475	2,053,002	13,746	11,922,246	1,605	1,307,624
岐 阜	443,426	310,368,372	8,473	5,571,692	416,942	286,624,534	3,688	2,187,711	24,972	22,114,739	2,357	1,948,294	10,431	9,070,099	1,510	1,225,510
静 岡	792,904	554,344,273	13,484	8,927,033	743,654	510,653,555	5,681	3,397,578	46,716	40,969,285	3,767	3,108,220	19,866	17,139,354	2,506	2,039,300
愛 知	1,345,653	921,572,892	22,596	14,806,096	1,269,402	854,247,531	9,238	5,498,847	71,565	62,263,457	5,900	4,869,940	31,427	27,079,112	3,863	3,147,872
三 重	394,043	278,238,470	6,285	4,155,944	368,717	255,643,125	2,605	1,571,003	24,083	21,269,461	1,688	1,398,422	10,233	8,852,522	1,161	944,601
滋 賀	263,621	183,893,873	4,972	3,310,864	246,693	168,774,696	1,954	1,179,597	15,988	14,111,676	1,501	1,236,502	6,494	5,644,290	999	809,670
京 都	534,126	358,004,069	9,861	6,381,490	497,656	325,607,903	4,796	2,741,075	34,853	30,687,952	2,636	2,185,384	13,904	11,917,689	1,573	1,271,716
大 阪	1,672,813	1,106,565,337	28,476	18,460,066	1,560,699	1,006,153,246	13,125	7,581,471	106,634	94,578,316	7,158	5,968,965	44,109	38,186,799	4,449	3,634,826
兵 庫	1,114,111	756,918,019	19,093	12,488,458	1,045,940	696,293,302	7,622	4,356,076	64,403	56,591,095	5,652	4,663,242	26,622	23,058,860	3,574	2,915,057
奈 良	295,711	198,757,722	4,616	3,052,453	277,490	182,363,070	1,962	1,154,895	17,266	15,377,412	1,234	1,032,983	7,416	6,489,312	795	652,983
和 歌 山	237,771	157,043,065	4,413	2,821,000	220,055	141,057,706	2,025	1,125,327	16,929	15,140,892	1,189	992,285	6,989	6,112,002	753	616,288
鳥 取	129,468	92,036,440	2,429	1,554,061	119,616	83,341,520	1,091	628,841	9,377	8,187,560	547	459,207	3,748	3,224,028	329	268,039
島 根	173,089	124,630,907	3,478	2,257,328	159,646	112,466,006	1,658	964,440	12,883	11,567,092	889	745,606	4,852	4,267,628	557	456,812
岡 山	412,966	298,801,788	7,330	4,821,323	384,799	273,483,769	3,294	1,991,892	26,804	23,853,962	1,887	1,580,286	10,979	9,599,267	1,224	1,000,600
広 島	577,393	409,196,237	11,441	7,560,905	538,070	374,551,400	4,940	2,913,884	37,367	32,557,006	3,394	2,807,286	16,046	13,810,607	2,178	1,768,106
山 口	342,672	243,525,613	6,350	4,204,125	319,522	222,478,949	2,801	1,645,224	22,017	19,848,785	1,839	1,543,520	9,298	8,247,194	1,238	1,022,275
徳 島	176,543	120,378,994	3,038	1,960,948	162,098	107,173,340	1,432	820,965	13,907	12,638,777	764	641,914	5,219	4,600,320	458	373,267
香 川	215,261	155,963,419	4,227	2,832,307	200,738	142,960,891	1,820	1,073,071	13,830	12,265,642	1,319	1,093,748	5,741	4,985,440	843	686,047
愛 媛	331,066	229,457,453	6,362	4,110,963	304,369	205,679,341	2,893	1,659,755	25,508	22,535,598	1,658	1,379,544	10,944	9,398,222	1,165	948,419
高 知	183,500	124,070,545	3,360	2,111,704	168,470	110,834,025	1,643	890,694	14,432	12,611,952	839	696,863	5,763	4,968,821	544	445,252
福 岡	940,113	638,489,748	18,517	11,938,983	864,986	571,482,660	7,765	4,339,206	71,415	63,079,324	5,128	4,257,285	29,900	25,864,828	3,301	2,692,905
佐 賀	179,891	127,428,205	4,056	2,628,773	164,789	113,967,569	1,564	904,653	14,291	12,594,627	1,164	961,898	5,750	4,967,398	741	600,374
長 崎	313,655	212,195,035	6,275	4,030,482	285,842	187,143,468	2,525	1,412,356	26,463	23,607,271	1,641	1,364,898	10,230	8,892,098	1,026	838,044
熊 本	397,730	276,334,082	7,722	5,014,378	361,642	243,884,602	3,416	2,002,665	34,669	30,939,935	2,049	1,709,380	14,983	13,056,970	1,346	1,100,313
大 宮	268,585	181,382,418	4,888	3												

第10表(続) 都道府県別年金支給状況(基礎年金)

都道府県別	障害基礎年金				遺族基礎年金			
	法第30条の4、附則第25条該当				合計			
	全部・一部支給		全部支給停止		全部・一部支給		全部支給停止	
	件数	年金額	件数	年金額	件数	年金額	件数	年金額
千円		千円		千円		千円		
平成 23 年 1月	956,219	857,658,274	41,487	35,730,646	96,767	103,952,004	151,300	90,281,515
2月	957,459	858,626,164	41,413	35,661,193	97,958	105,218,232	153,289	91,401,683
3月	958,580	859,506,487	41,356	35,611,536	99,045	106,373,530	155,000	92,396,840
4月	959,530	856,516,762	41,336	35,435,037	86,131	92,076,555	133,809	80,109,725
5月	960,301	857,500,809	41,295	35,402,633	86,790	92,776,346	134,949	80,767,841
6月	961,568	860,221,490	41,227	35,351,764	88,148	94,217,376	137,215	82,058,807
北海道	57,227	50,567,481	1,989	1,699,239	4,318	4,569,051	6,386	3,884,511
青森	14,558	13,232,428	382	326,498	1,340	1,424,143	2,013	1,223,726
岩手	14,082	12,930,219	474	404,770	1,231	1,304,850	1,941	1,163,109
宮城	17,565	15,876,645	716	616,895	1,970	2,101,719	3,042	1,809,576
秋田	10,590	9,410,313	359	309,109	923	993,817	1,492	912,881
山形	10,505	9,514,805	391	334,153	952	1,021,435	1,650	984,100
福島	17,691	15,849,279	598	515,284	1,855	1,985,608	3,015	1,775,124
茨城	19,800	17,914,357	731	625,696	2,158	2,297,456	3,330	1,978,180
栃木	15,460	14,010,593	528	461,348	1,471	1,556,348	2,199	1,344,182
群馬	15,690	14,511,380	607	525,673	1,493	1,609,268	2,335	1,383,801
埼玉県	38,398	33,671,092	1,583	1,342,994	4,322	4,655,247	6,599	4,021,904
千葉県	34,597	31,119,692	1,088	942,867	3,836	4,096,289	5,817	3,567,274
東京都	73,783	65,856,664	4,438	3,795,087	6,493	6,955,706	9,909	6,105,480
神奈川県	51,399	45,740,136	1,783	1,551,091	4,892	5,292,344	7,746	4,662,827
新潟	20,802	18,482,553	777	672,374	1,917	2,056,061	3,184	1,913,327
富山県	8,637	7,752,058	417	358,760	785	851,301	1,383	822,192
石川県	9,179	8,205,120	478	413,074	805	866,499	1,321	777,528
福井県	6,701	5,927,847	358	310,778	567	620,948	967	570,337
山梨県	7,442	6,733,879	268	231,630	713	761,749	1,129	674,113
長野県	18,264	16,244,551	870	745,378	1,620	1,753,041	2,623	1,546,018
岐阜県	14,541	13,044,640	847	722,784	1,512	1,629,099	2,428	1,435,688
静岡県	26,850	23,829,930	1,261	1,068,920	2,534	2,721,433	4,036	2,421,235
愛知県	40,138	35,184,345	2,037	1,722,068	4,686	5,061,904	7,458	4,437,309
三重県	13,850	12,416,939	527	453,821	1,243	1,325,885	1,992	1,186,519
滋賀県	9,494	8,467,386	502	426,832	940	1,007,501	1,517	894,764
京都府	20,949	18,770,263	1,063	913,667	1,617	1,708,215	2,429	1,455,032
大阪府	62,525	56,391,517	2,709	2,334,140	5,480	5,833,775	8,193	4,909,630
兵庫県	37,781	33,532,235	2,078	1,748,185	3,768	4,033,622	5,819	3,469,140
奈良県	9,850	8,888,100	439	380,000	955	1,017,241	1,420	864,575
和歌山県	9,940	9,028,890	436	375,996	787	844,467	1,199	703,389
鳥取県	5,629	4,963,532	218	191,168	475	507,361	791	466,013
島根県	8,031	7,299,464	332	288,794	560	597,809	931	547,282
岡山県	15,825	14,254,695	663	579,686	1,363	1,464,057	2,149	1,249,145
広島県	21,321	18,746,399	1,216	1,039,180	1,956	2,087,831	3,107	1,839,735
山口県	12,719	11,601,592	601	521,244	1,133	1,197,879	1,710	1,015,382
徳島県	8,688	8,038,458	306	268,647	538	566,877	842	498,069
香川県	8,089	7,280,202	476	407,701	693	736,885	1,088	665,488
愛媛県	14,564	13,137,376	493	431,125	1,189	1,242,514	1,811	1,071,665
高知県	8,669	7,643,131	295	251,612	598	624,568	878	524,147
福岡県	41,515	37,214,496	1,827	1,564,380	3,712	3,927,764	5,624	3,342,493
佐賀県	8,541	7,627,229	423	361,524	811	866,008	1,328	762,222
長崎県	16,233	14,715,173	615	526,854	1,350	1,444,296	2,109	1,253,228
熊本県	19,686	17,882,965	703	609,067	1,419	1,509,546	2,257	1,302,332
大宮	11,858	10,628,456	476	407,756	862	922,587	1,349	794,135
鹿嶋	12,854	11,468,219	437	377,723	992	1,070,313	1,647	934,304
鹿嶋	21,387	19,067,999	921	784,233	1,496	1,586,615	2,337	1,351,806
沖繩	17,670	15,545,977	486	407,625	1,384	1,441,917	2,093	1,169,565
その他	1	789	5	4,339	434	466,531	592	374,329

第11表 都道府県別年金受給権者状況及び支給状況（老齢福祉年金）

都道府県別	月末現在		新規裁定		失権		月末現在支給状況内訳						
	件数	年金額	件数	年金額	件数	年金額	全部支給		一部支給停止		全部支給停止		
							件数	年金額	件数	支給年額	停止年額	件数	停止年額
	千円	千円	千円	千円	千円	千円	千円	千円	千円	千円	千円	千円	
平成 23 年													
1月	8,722	3,539,388			284	115,247	4,783	1,940,941	714	143,112	146,629	3,225	1,308,705
2月	8,484	3,442,807			239	96,986	4,607	1,869,521	701	140,849	143,617	3,176	1,288,821
3月	8,219	3,335,270	2	812	268	108,754	4,425	1,795,665	678	130,484	144,648	3,116	1,264,473
4月	7,896	3,191,563			323	130,557	4,269	1,725,530	654	132,348	131,999	2,973	1,201,687
5月	7,525	3,041,605			373	150,767	4,058	1,640,244	621	125,435	125,573	2,846	1,150,353
6月	7,300	2,950,660			225	90,945	3,906	1,578,805	599	120,914	121,202	2,795	1,129,739
北海道	314	126,919			18	7,276	186	75,181	18	3,970	3,306	110	44,462
青森	63	25,465			1	404	50	20,210	7	1,871	958	6	2,425
岩手	100	40,420			2	808	50	20,210	12	2,114	2,736	38	15,360
宮城	88	35,570			4	1,617	56	22,635	3	773	439	29	11,722
秋田	47	18,997			1	404	32	12,934	7	1,692	1,138	8	3,234
山形	122	49,312			5	2,021	63	25,465	13	3,664	1,591	46	18,593
福島	109	44,058			4	1,617	47	18,997	10	2,592	1,450	52	21,018
茨城	133	53,759			4	1,617	73	29,507	13	2,527	2,728	47	18,997
栃木	73	29,507			4	1,617	43	17,381	7	1,641	1,188	23	9,297
群馬	89	35,974			4	1,617	49	19,806	7	1,312	1,517	33	13,339
埼玉県	251	101,454					127	51,333	27	5,593	5,321	97	39,207
千葉県	261	105,496			6	2,425	152	61,438	23	4,128	5,169	86	34,761
東京都	837	338,315			15	6,063	281	113,580	38	9,178	6,182	518	209,376
神奈川県	546	220,693			6	2,425	190	76,798	26	5,095	5,415	330	133,386
	226	91,349			6	2,425	137	55,375	23	5,126	4,171	66	26,677
富山県	60	24,252			2	808	38	15,360	4	736	881	18	7,276
石川県	75	30,315			1	404	38	15,360	9	2,062	1,576	28	11,318
福井県	53	21,423			2	808	29	11,722	7	1,248	1,582	17	6,871
山梨県	60	24,252					44	17,785	5	960	1,061	11	4,446
長野県	139	56,184			8	3,234	72	29,102	14	2,233	3,426	53	21,423
岐阜県	84	33,953			1	404	52	21,018	12	2,585	2,266	20	8,084
静岡県	128	51,738			5	2,021	71	28,698	15	3,246	2,817	42	16,976
愛知県	214	86,499			17	6,871	111	44,866	32	6,611	6,323	71	28,698
三重県	106	42,845			1	404	48	19,402	6	1,129	1,297	52	21,018
滋賀県	94	37,995			7	2,829	49	19,806	15	3,223	2,840	30	12,126
京都府	185	74,777			8	3,234	112	45,270	13	2,400	2,855	60	24,252
大阪府	355	143,491			18	7,276	217	87,711	26	4,433	6,076	112	45,270
兵庫県	232	93,774			10	4,042	131	52,950	20	3,781	4,303	81	32,740
奈良県	73	29,507					47	18,997	6	1,175	1,251	20	8,084
和歌山県	71	28,698			1	404	47	18,997	3	828	384	21	8,488
鳥取県	39	15,764			2	808	18	7,276	5	835	1,186	16	6,467
島根県	78	31,528			2	808	59	23,848	5	1,302	719	14	5,659
岡山県	149	60,226			4	1,617	61	24,656	19	3,380	4,300	69	27,890
広島県	184	74,373			6	2,425	100	40,420	27	4,553	6,361	57	23,039
山口県	175	70,735			1	404	63	25,465	16	2,221	4,246	96	38,803
徳島県	72	29,102			3	1,213	50	20,210	7	974	1,856	15	6,063
香川県	78	31,528			4	1,617	50	20,210	13	3,224	2,031	15	6,063
愛媛県	142	57,396			2	808	76	30,719	9	1,213	2,425	57	23,039
高知県	74	29,911			2	808	57	23,039	5	896	1,125	12	4,850
福岡県	338	136,620			11	4,446	203	82,053	30	6,661	5,465	105	42,441
佐賀県	58	23,444			3	1,213	33	13,339	5	986	1,035	20	8,084
長門県	140	56,588			3	1,213	87	35,165	8	1,331	1,903	45	18,189
熊本県	108	43,654			10	4,042	73	29,507	10	1,543	2,499	25	10,105
大分県	94	37,995			4	1,617	70	28,294	3	836	376	21	8,488
宮崎県	73	29,507			2	808	61	24,656	4	1,128	488	8	3,234
鹿児島県	150	60,630					106	42,845	6	818	1,607	38	15,360
沖縄県	160	64,672			5	2,021	97	39,207	6	1,090	1,335	57	23,039

第12表 都道府県別一時金状況

都道府県別	死亡一時金		特別一時金	
	件数	金額	件数	金額
		千円		千円
平成 23 年				
1月	2,780	401,655	18	2,837
2月	2,904	420,248	19	2,458
3月	2,872	418,301	18	3,017
4月	3,564	519,492	21	2,609
5月	3,133	474,274	13	1,576
6月	3,391	518,418	12	2,473
北海道	119	16,644		
青森	51	6,821		
岩手	104	15,590		
宮城	150	21,919		
秋田	49	7,047		
山形	42	5,907		
福島	158	24,888		
茨城	108	16,344		
栃木	70	10,301		
群馬	41	5,737		
埼玉県	176	24,589		
千葉県	152	21,806		
東京都	290	42,684	1	352
神奈川県	219	31,017		
新潟県	64	9,322	1	163
富山県	31	4,404	1	325
石川県	36	5,271		
福山	26	4,013		
山梨	11	1,445		
長野	65	9,076	1	109
岐阜	52	7,651		
静岡県	129	36,148		
愛知県	178	26,528		
三重	58	8,947		
滋賀	11	1,395		
京都府	25	3,701		
大阪府	133	19,217		
兵庫県	77	11,083	3	573
奈良	42	6,333		
和歌山	30	4,550		
鳥取	8	1,110		
島根	35	4,925		
岡山	39	5,123	2	379
広島	93	13,136		
山口	45	6,993		
徳島	29	4,230		
香川県	34	5,114		
愛媛	43	6,310		
高松	29	4,172		
高知	75	19,026		
福岡県	39	5,434		
佐賀	36	4,988		
長門	40	6,084		
熊野	28	4,186		
大宮	42	6,207	1	27
鹿児島	46	6,204	2	544
沖縄	33	4,810		
その他				

注. 脱退一時金の件数は 21 件、金額は 2,115 千円である。