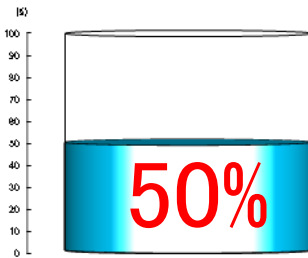
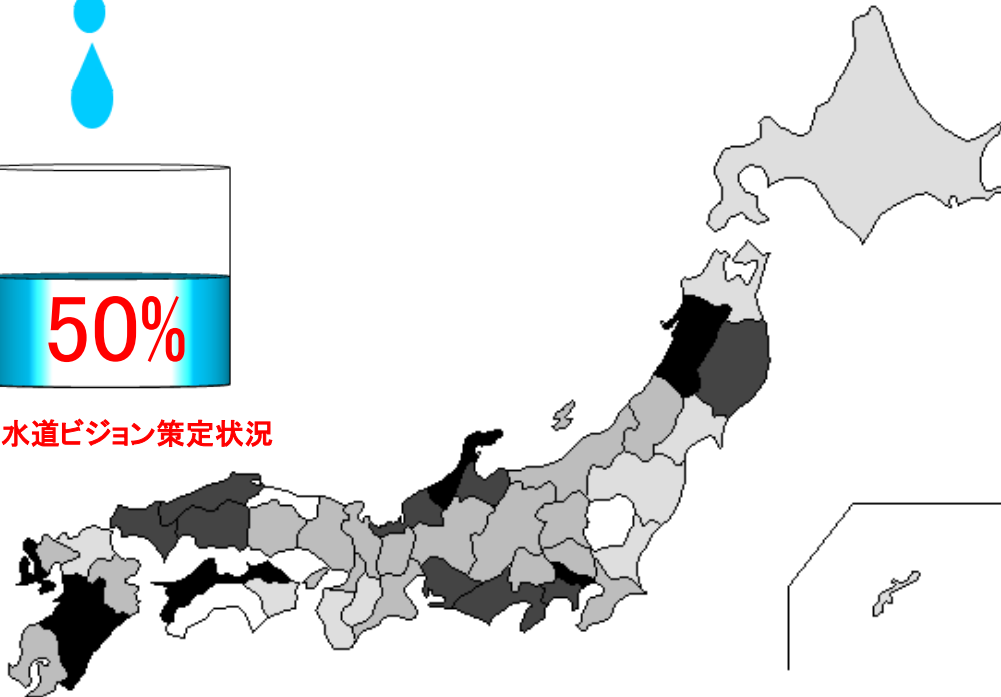


平成24年4月1日現在

都道府県別地域水道ビジョン策定状況(上水道事業) 《事業数割合》

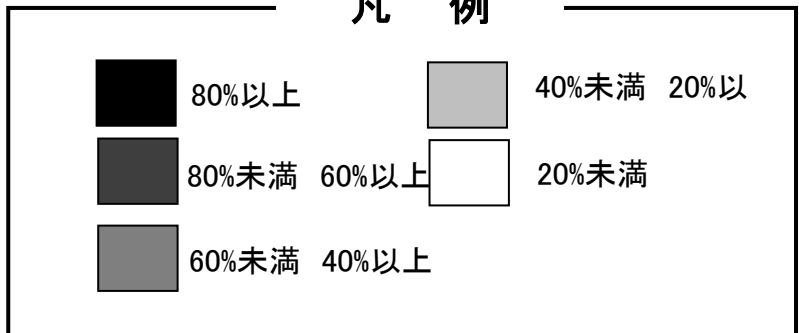


全国地域水道ビジョン策定状況



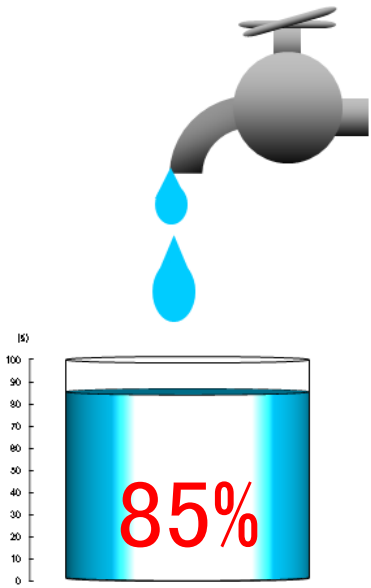
$$\text{割合} = \frac{\text{地域水道ビジョン策定数}}{\text{上水道事業数}}$$

凡 例

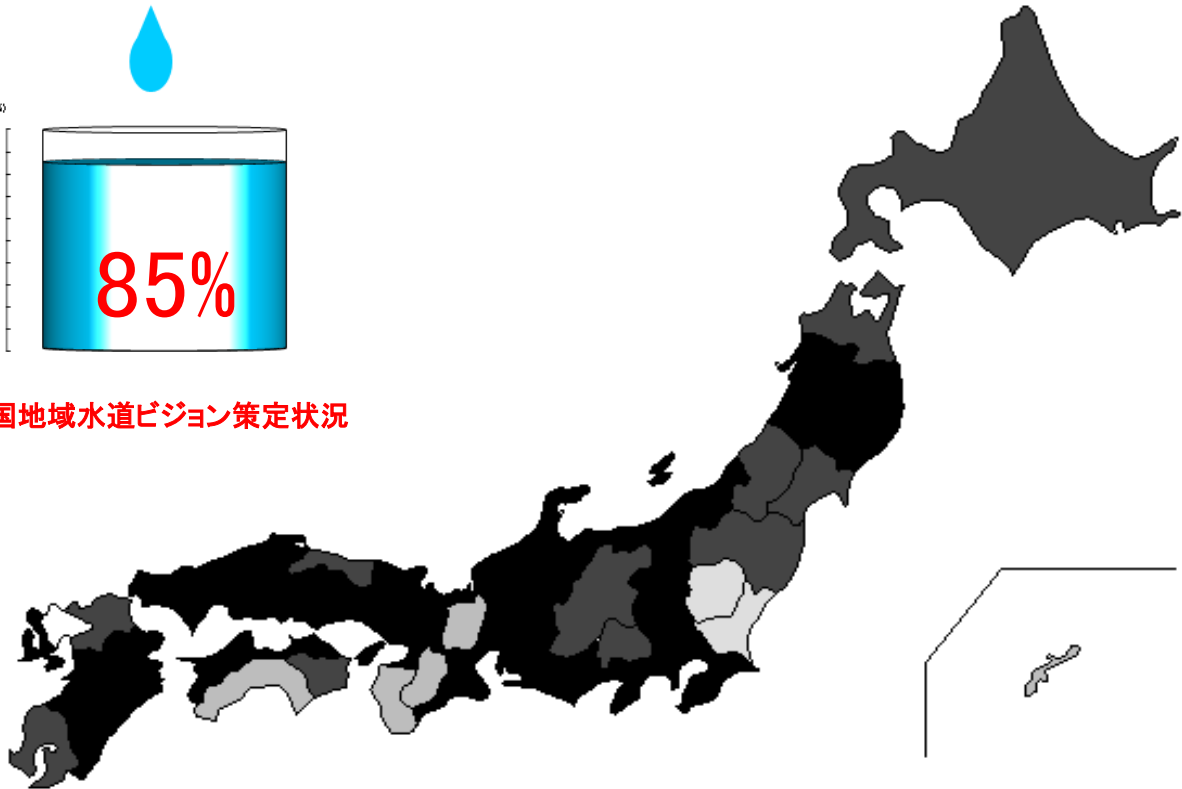


平成24年4月1日現在

都道府県別地域水道ビジョン策定状況(上水道事業) 《給水人口割合》

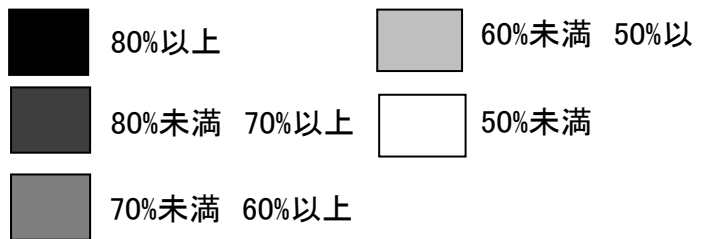


全国地域水道ビジョン策定状況



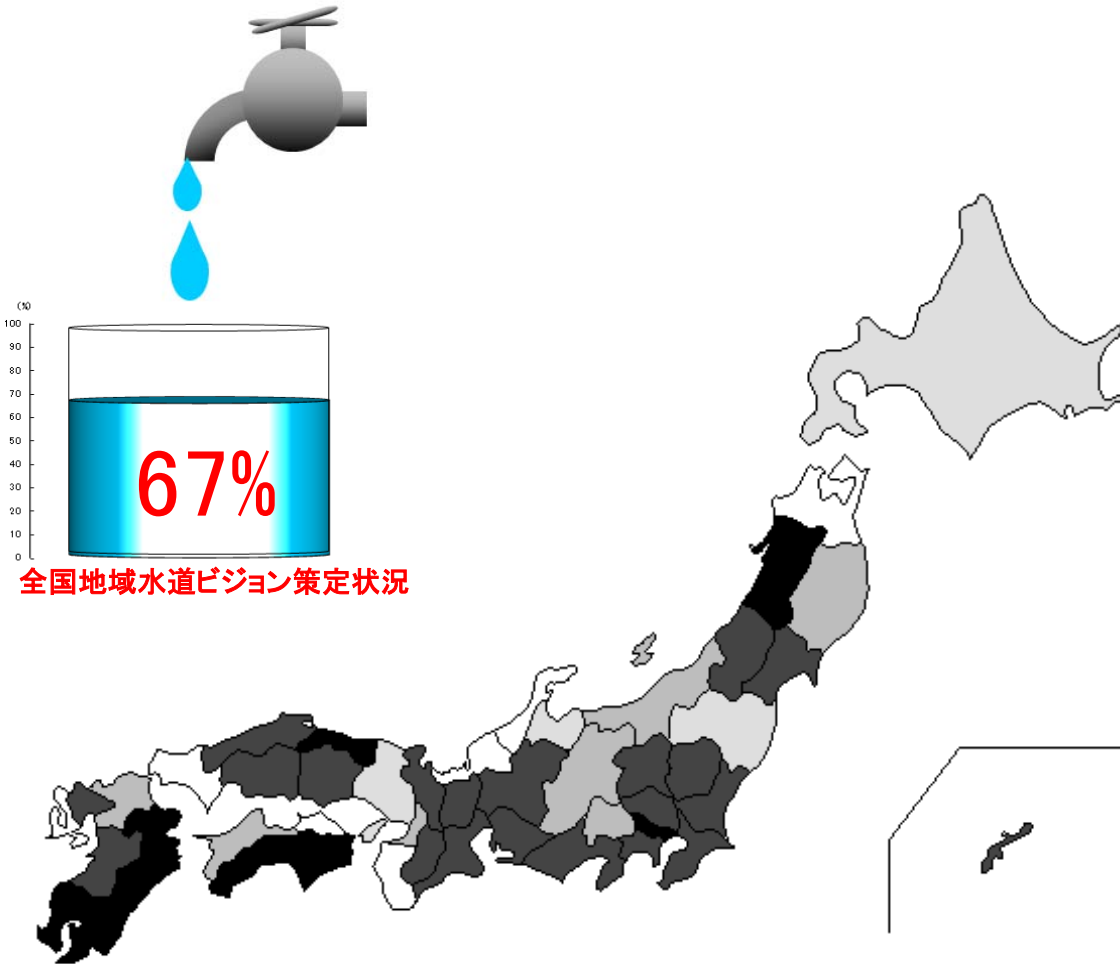
$$\text{割合} = \frac{\text{地域水道ビジョン策定給水人口(人)}}{\text{給水人口(人)}}$$

凡 例








平成24年4月1日現在

都道府県別地域水道ビジョン策定状況(用水供給事業) 《事業数割合》




$$\text{割合} = \frac{\text{地域水道ビジョン策定数}}{\text{水道用水供給事業数}}$$

凡 例

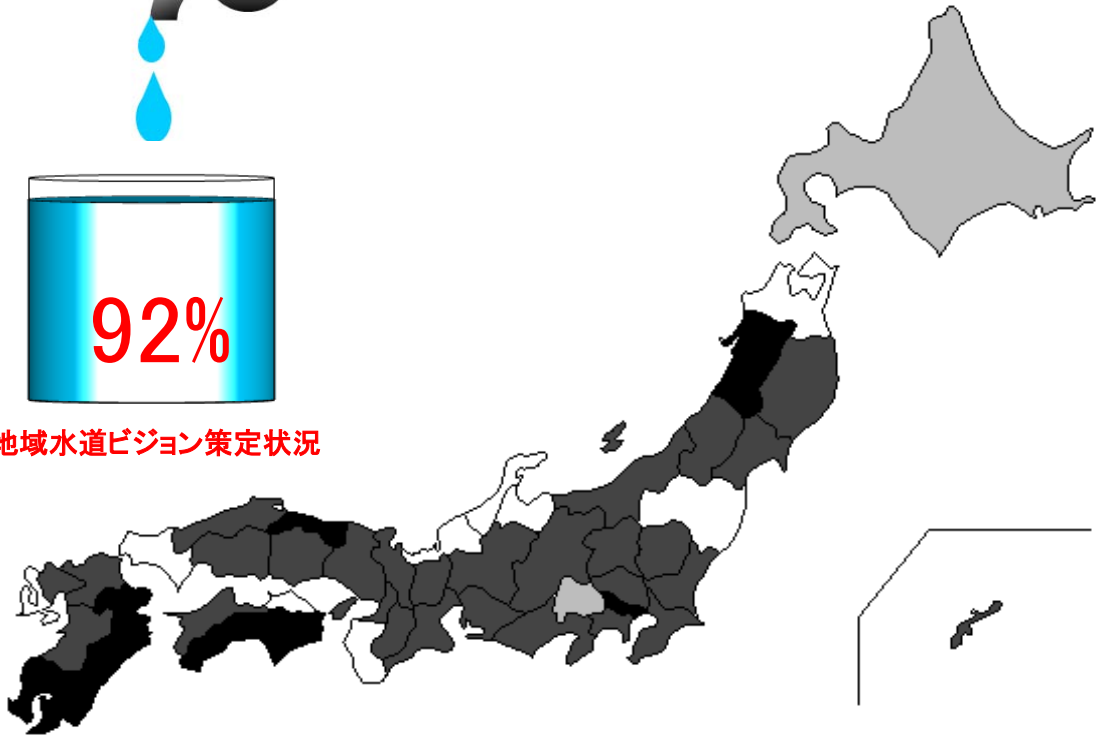
- | | | | |
|---|------------|---|------------|
|  | 75%以上 |  | 50%未満 25%以 |
|  | 75%未満 50%以 |  | 25%未満 |
|  | 水道用水供給事業なし | | |

平成24年4月1日現在

都道府県別地域水道ビジョン策定状況(用水供給事業) 《1日最大給水量割合》








全国地域水道ビジョン策定状況



$$\text{割合} = \frac{\text{地域水道ビジョン策定給水量}}{\text{水道用水供給事業給水量}}$$

凡 例

- | | |
|---|--|
|  75%以上 |  50%未満 25%以 |
|  75%未満 50%以上 |  25%未満 |
|  水道用水供給事業なし | |