

平成19年度 都道府県別 一人当たり実績医療費と地域差指数

	実績医療費			地域差指数		
	千円	対全国比	順位		順位	
全国計	407 (390)	1.000 (1.000)	— (—)	1.000 (1.000)	— (—)	
北海道	503 (486)	1.234 (1.248)	5 (4)	1.174 (1.180)	3 (3)	
青森県	370 (352)	0.907 (0.904)	39 (39)	0.938 (0.941)	35 (34)	
岩手県	393 (376)	0.964 (0.965)	32 (32)	0.913 (0.919)	41 (41)	
宮城県	387 (368)	0.950 (0.945)	33 (34)	0.947 (0.938)	33 (36)	
秋田県	436 (416)	1.071 (1.068)	21 (21)	0.974 (0.970)	28 (27)	
山形県	405 (384)	0.993 (0.987)	27 (28)	0.929 (0.926)	36 (37)	
福島県	405 (385)	0.995 (0.988)	26 (27)	0.979 (0.960)	26 (30)	
茨城県	340 (323)	0.834 (0.829)	44 (44)	0.894 (0.890)	44 (45)	
栃木県	349 (332)	0.856 (0.851)	43 (43)	0.902 (0.902)	42 (42)	
群馬県	366 (348)	0.898 (0.892)	40 (41)	0.927 (0.921)	37 (39)	
埼玉県	338 (322)	0.830 (0.827)	45 (45)	0.898 (0.897)	43 (43)	
千葉県	332 (316)	0.815 (0.811)	46 (46)	0.868 (0.864)	47 (47)	
東京都	364 (350)	0.893 (0.900)	41 (40)	0.966 (0.972)	29 (26)	
神奈川県	363 (346)	0.891 (0.887)	42 (42)	0.925 (0.922)	39 (38)	
新潟県	404 (391)	0.992 (1.003)	28 (26)	0.947 (0.953)	33 (33)	
富山県	464 (454)	1.140 (1.167)	15 (15)	1.062 (1.083)	18 (15)	
石川県	478 (456)	1.173 (1.170)	13 (14)	1.119 (1.124)	12 (11)	
福井県	445 (427)	1.091 (1.097)	18 (19)	1.009 (1.001)	24 (25)	
山梨県	371 (357)	0.910 (0.915)	37 (37)	0.924 (0.920)	40 (40)	
長野県	386 (369)	0.948 (0.947)	34 (33)	0.891 (0.889)	46 (46)	
岐阜県	384 (367)	0.942 (0.943)	35 (35)	0.927 (0.940)	37 (35)	
静岡県	370 (354)	0.907 (0.908)	38 (38)	0.893 (0.895)	45 (44)	
愛知県	378 (363)	0.929 (0.933)	36 (36)	0.953 (0.966)	32 (29)	
三重県	393 (376)	0.965 (0.965)	31 (31)	0.955 (0.955)	31 (32)	
滋賀県	399 (377)	0.979 (0.967)	30 (30)	0.966 (0.957)	29 (31)	
京都府	439 (420)	1.077 (1.078)	20 (20)	1.016 (1.016)	22 (23)	
大阪府	418 (397)	1.027 (1.020)	25 (25)	1.067 (1.056)	16 (18)	
兵庫県	428 (409)	1.051 (1.051)	23 (22)	1.025 (1.018)	21 (22)	
奈良県	399 (377)	0.980 (0.968)	29 (29)	0.979 (0.967)	26 (28)	
和歌山県	424 (404)	1.041 (1.038)	24 (24)	1.009 (1.005)	24 (24)	
鳥取県	443 (435)	1.088 (1.115)	19 (18)	1.011 (1.030)	23 (21)	
島根県	488 (466)	1.198 (1.196)	10 (10)	1.066 (1.063)	17 (17)	
岡山県	479 (460)	1.175 (1.181)	12 (12)	1.099 (1.096)	13 (13)	
広島県	518 (494)	1.271 (1.267)	1 (3)	1.165 (1.162)	5 (5)	
山口県	516 (495)	1.268 (1.271)	3 (2)	1.130 (1.115)	11 (12)	
徳島県	488 (464)	1.198 (1.191)	11 (11)	1.203 (1.191)	2 (2)	
香川県	495 (477)	1.215 (1.223)	7 (6)	1.134 (1.131)	10 (10)	
愛媛県	457 (439)	1.122 (1.128)	17 (17)	1.072 (1.076)	15 (16)	
高知県	517 (497)	1.269 (1.276)	2 (1)	1.157 (1.155)	7 (7)	
福岡県	494 (473)	1.212 (1.214)	8 (8)	1.215 (1.212)	1 (1)	
佐賀県	477 (456)	1.171 (1.170)	14 (13)	1.153 (1.143)	8 (8)	
長崎県	491 (470)	1.205 (1.207)	9 (9)	1.174 (1.169)	3 (4)	
熊本県	460 (440)	1.130 (1.130)	16 (16)	1.094 (1.096)	14 (13)	
大分県	499 (476)	1.226 (1.223)	6 (7)	1.143 (1.140)	9 (9)	
宮崎県	428 (406)	1.052 (1.042)	22 (23)	1.058 (1.045)	19 (19)	
鹿児島県	506 (484)	1.242 (1.243)	4 (5)	1.162 (1.158)	6 (6)	
沖縄県	330 (312)	0.810 (0.801)	47 (47)	1.057 (1.041)	20 (20)	

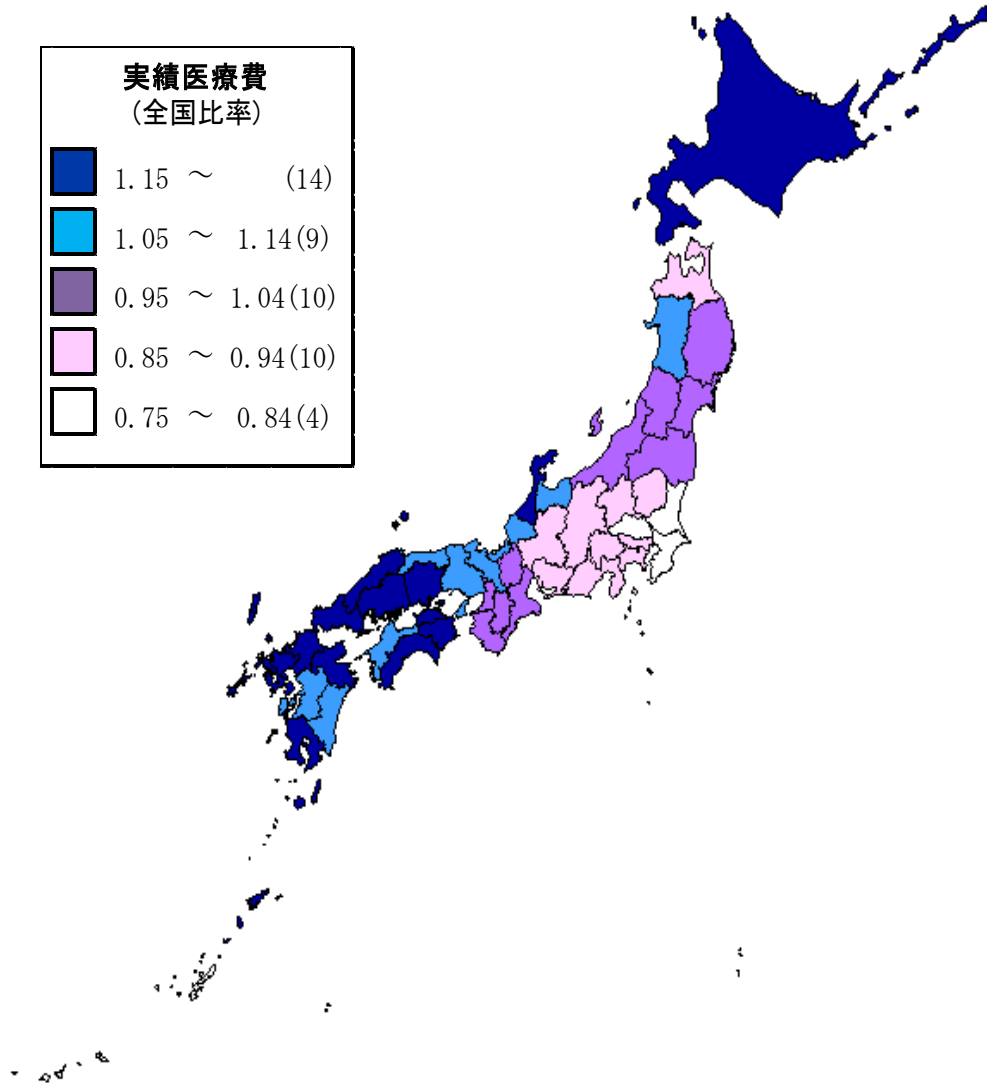
(注1) 地域差指数は給付費（老人は老健医療費拠出金）ベースで算出している（退職者医療分は除く）。

(注2) 括弧内は、平成18年度の値である。

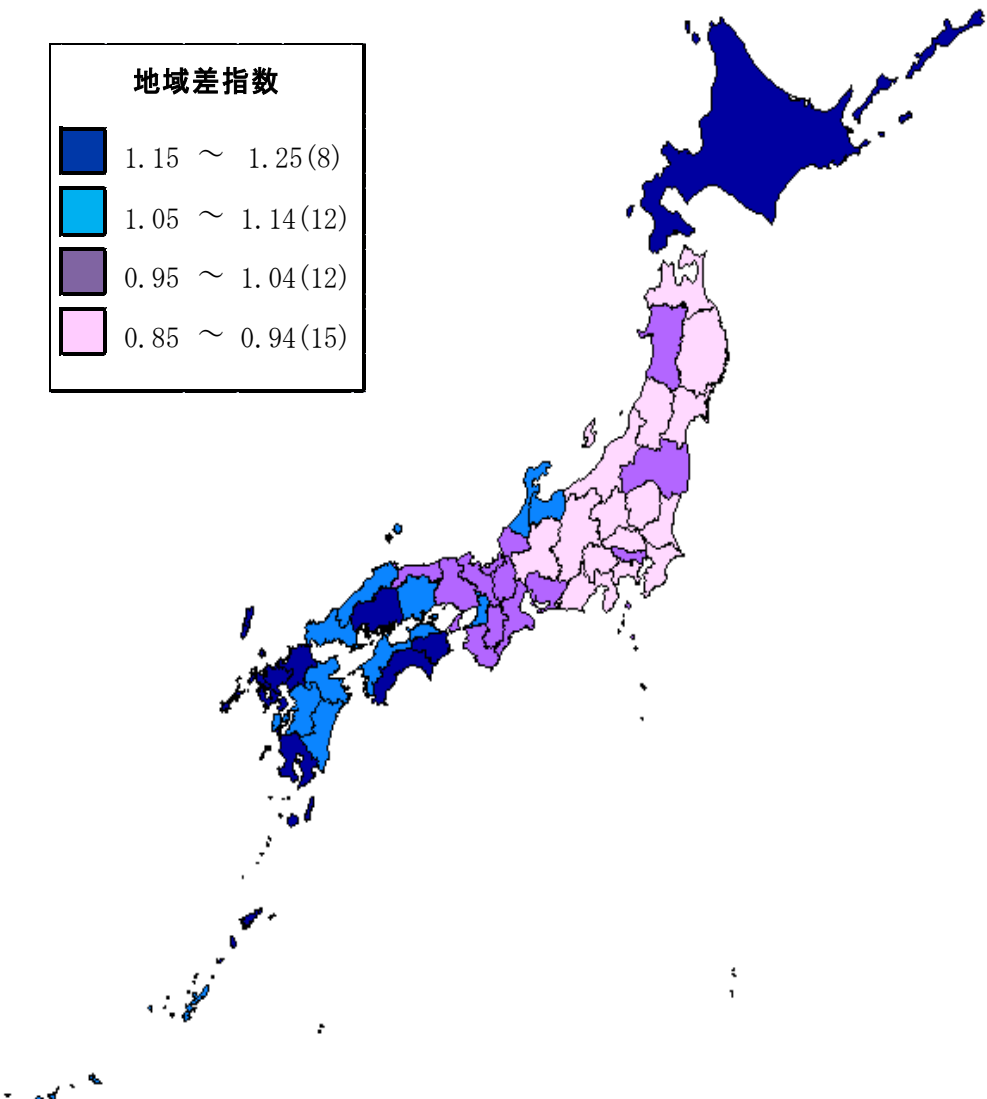
平成19年度 国民健康保険医療費マップ

(都道府県別)

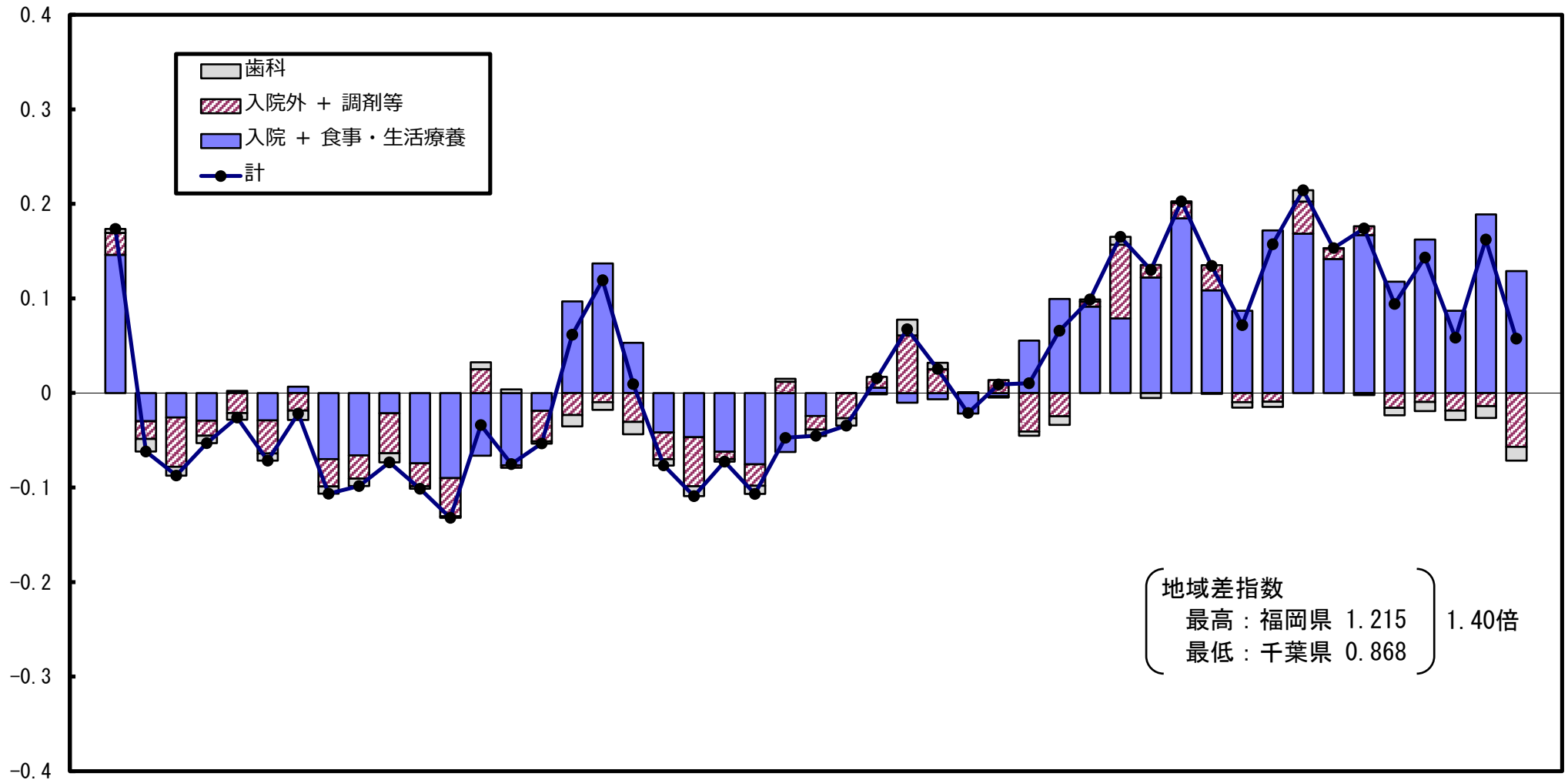
(1) 実績医療費 (対全国比)



(2) 地域差指数 (年齢補正後)



国民健康保険における地域差指数の入院、入院外、歯科別内訳 ～平成19年度～



北 青 岩 宮 秋 山 福 茨 栃 群 埼 千 東 神 新 富 石 福 山 長 岐 静 愛 三 滋 京 大 兵 奈 和 鳥 島 岡 広 山 徳 香 愛 高 福 佐 長 熊 大 宮 鹿 沖
 海 森 手 城 田 形 島 城 木 馬 玉 葉 京 川 潟 山 川 井 梨 野 阜 岡 知 重 賀 都 阪 庫 良 山 取 根 山 島 口 島 川 媛 知 岡 賀 崎 本 分 崎 島 縄

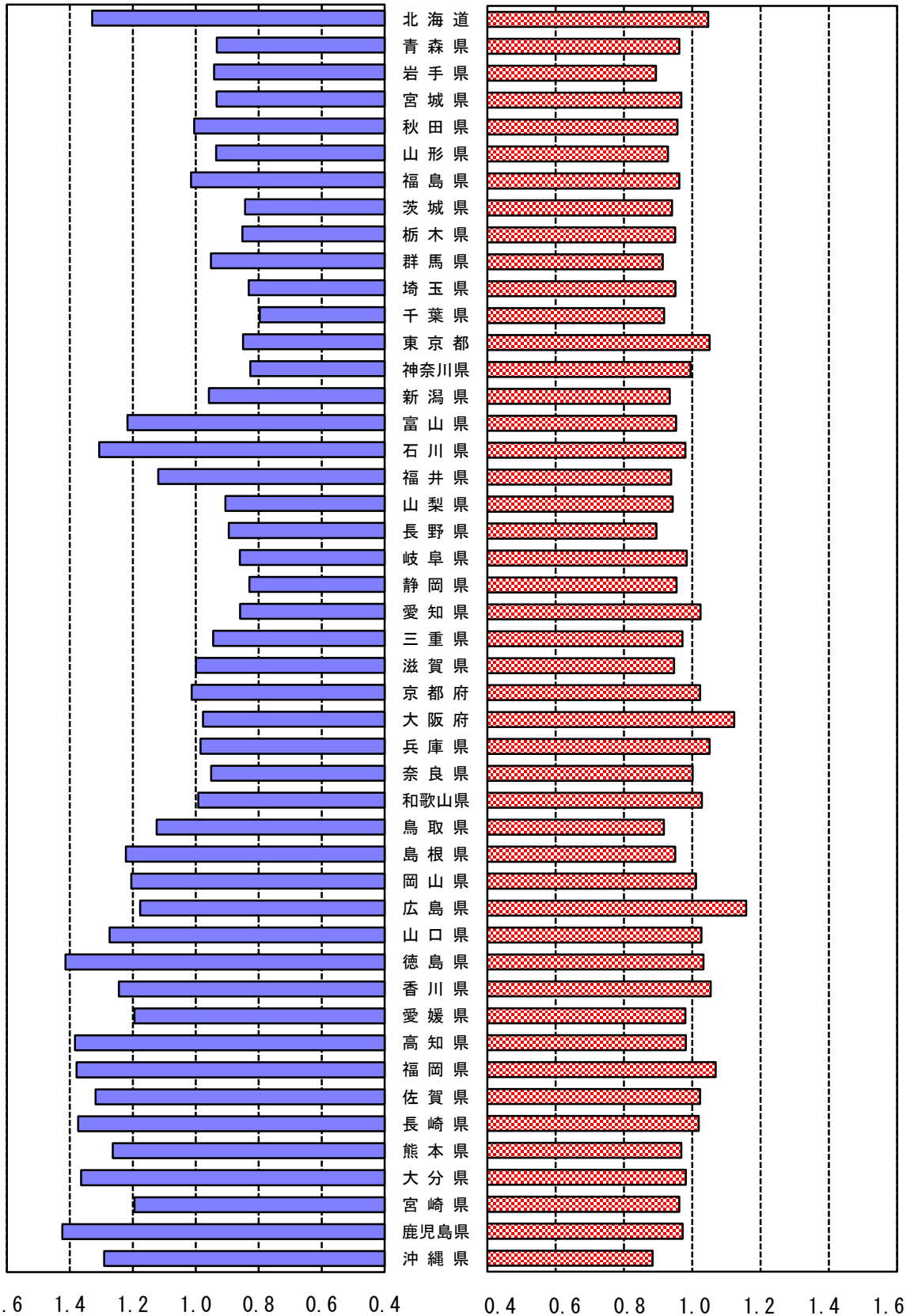
注：地域差指数は、都道府県の年齢構成の違いによる医療費の格差を除去して指数化したものである。ここでは、地域差指数から1（全国値）を控除した数値により表示している。

平成19年度 入院・入院外・歯科別地域差指数

	地 域 差 指 数							
	計	順位	入 院	順位	入院外	順位	歯 科	順位
北海道	1.174	3	1.329	7	1.047	7	1.070	6
青森県	0.938	35	0.933	36	0.962	27	0.786	45
岩手県	0.913	41	0.942	33	0.894	46	0.850	36
宮城県	0.947	33	0.934	35	0.968	25	0.875	29
秋田県	0.974	28	1.005	24	0.957	30	0.884	27
山形県	0.929	36	0.935	34	0.929	41	0.875	29
福島県	0.979	26	1.015	22	0.962	27	0.844	39
茨城県	0.894	44	0.843	43	0.941	38	0.880	28
栃木県	0.902	42	0.852	41	0.950	34	0.875	29
群馬県	0.927	37	0.952	30	0.914	44	0.846	37
埼玉県	0.898	43	0.832	44	0.951	33	0.957	20
千葉県	0.868	47	0.797	47	0.918	42	0.975	16
東京都	0.966	29	0.850	42	1.051	5	1.114	4
神奈川県	0.925	39	0.827	46	0.995	17	1.060	7
新潟県	0.947	33	0.958	29	0.934	40	0.964	17
富山県	1.062	18	1.217	15	0.953	32	0.801	43
石川県	1.119	12	1.307	9	0.980	21	0.870	34
福井県	1.009	24	1.119	21	0.938	39	0.785	46
山梨県	0.924	40	0.906	37	0.943	37	0.893	26
長野県	0.891	46	0.895	38	0.895	45	0.828	42
岐阜県	0.927	37	0.860	39	0.984	18	0.959	19
静岡県	0.893	45	0.830	45	0.954	31	0.864	35
愛知県	0.953	32	0.859	40	1.024	11	1.048	8
三重県	0.955	31	0.945	32	0.971	24	0.894	25
滋賀県	0.966	29	0.999	25	0.947	36	0.875	29
京都府	1.016	22	1.013	23	1.023	12	0.976	15
大阪府	1.067	16	0.977	28	1.123	2	1.265	1
兵庫県	1.025	21	0.985	27	1.051	5	1.107	5
奈良県	0.979	26	0.951	31	1.001	16	1.002	11
和歌山県	1.009	24	0.992	26	1.028	9	0.979	14
鳥取県	1.011	23	1.124	20	0.917	43	0.929	21
島根県	1.066	17	1.222	14	0.950	34	0.845	38
岡山県	1.099	13	1.205	16	1.011	15	1.035	9
広島県	1.165	5	1.177	19	1.158	1	1.137	3
山口県	1.130	11	1.274	11	1.027	10	0.912	23
徳島県	1.203	2	1.414	2	1.033	8	1.025	10
香川県	1.134	10	1.244	13	1.054	4	0.985	13
愛媛県	1.072	15	1.195	17	0.980	21	0.910	24
高知県	1.157	7	1.384	3	0.981	19	0.913	22
福岡県	1.215	1	1.379	4	1.069	3	1.190	2
佐賀県	1.153	8	1.318	8	1.023	12	1.002	11
長崎県	1.174	3	1.374	5	1.019	14	0.964	17
熊本県	1.094	14	1.264	12	0.968	25	0.872	33
大分県	1.143	9	1.364	6	0.981	19	0.840	41
宮崎県	1.058	19	1.195	17	0.962	27	0.841	40
鹿児島県	1.162	6	1.424	1	0.972	23	0.792	44
沖縄県	1.057	20	1.291	10	0.884	47	0.777	47

入院地域差指数 (H19)

入院外地域差指数 (H19)



●市町村別状況

(1) 実績医療費 (19年度全国平均 407,308円)

実績医療費の対全国比	保険者数		構成割合 (%)	
1.2以上	337	(361)	18.8	(20.0)
1.1以上 ~ 1.2未満	239	(232)	13.3	(12.8)
0.9以上 ~ 1.1未満	713	(695)	39.8	(38.5)
0.8以上 ~ 0.9未満	352	(370)	19.6	(20.5)
0.8未満	151	(148)	8.4	(8.2)
合計	1792	(1806)	100.0	(100.0)

(注) 括弧内は、平成18年度の値である。

実績医療費の高い市町村

順位	平成19年度		平成18年度	
	保険者名	対全国比 (実績医療費)	保険者名	対全国比 (実績医療費)
		(千円)		(千円)
1	大豊町 (高知県)	1.706 (695)	渡名喜村 (沖縄県)	1.835 (715)
2	赤平市 (北海道)	1.699 (692)	赤平市 (北海道)	1.734 (676)
3	馬路村 (高知県)	1.657 (675)	三笠市 (北海道)	1.729 (674)
4	三笠市 (北海道)	1.656 (675)	大豊町 (高知県)	1.706 (665)
5	渡名喜村 (沖縄県)	1.652 (673)	安芸太田町 (広島県)	1.677 (653)
6	芦別市 (北海道)	1.612 (656)	馬路村 (高知県)	1.656 (645)
7	安芸太田町 (広島県)	1.610 (656)	早川町 (山梨県)	1.645 (641)
8	直島町 (香川県)	1.574 (641)	芦別市 (北海道)	1.620 (631)
9	泊村 (北海道)	1.570 (640)	泊村 (北海道)	1.611 (627)
10	小樽市 (北海道)	1.545 (629)	湧水町 (鹿児島県)	1.592 (620)

実績医療費の低い市町村

順位	平成19年度		平成18年度	
	保険者名	対全国比 (実績医療費)	保険者名	対全国比 (実績医療費)
		(千円)		(千円)
1	小笠原村 (東京都)	0.446 (182)	小笠原村 (東京都)	0.441 (172)
2	御蔵島村 (東京都)	0.564 (230)	竹富町 (沖縄県)	0.585 (228)
3	竹富町 (沖縄県)	0.570 (232)	青ヶ島村 (東京都)	0.614 (239)
4	旭市 (千葉県)	0.615 (251)	富里市 (千葉県)	0.617 (240)
5	北大東村 (沖縄県)	0.620 (253)	旭市 (千葉県)	0.627 (244)
6	富里市 (千葉県)	0.624 (254)	石垣市 (沖縄県)	0.640 (249)
7	川上村 (長野県)	0.632 (258)	八街市 (千葉県)	0.642 (250)
8	石垣市 (沖縄県)	0.649 (264)	東庄町 (千葉県)	0.643 (250)
9	青ヶ島村 (東京都)	0.653 (266)	南大東村 (沖縄県)	0.644 (251)
10	境町 (茨城県)	0.658 (268)	八丈町 (東京都)	0.655 (255)

※最大と最小の格差は3.8倍

※最大と最小の格差は4.2倍

(2) 地域差指数

地域差指数	保険者数		構成割合 (%)	
1. 2 以上	139	(140)	7.8	(7.8)
1. 1 以上 ~ 1. 2 未満	247	(245)	13.8	(13.6)
0. 9 以上 ~ 1. 1 未満	986	(990)	55.0	(54.8)
0. 8 以上 ~ 0. 9 未満	355	(371)	19.8	(20.5)
0. 8 未満	65	(60)	3.6	(3.3)
合 計	1792	(1,806)	100.0	(100.0)

(注) 括弧内は、平成18年度の値である。

(参考) 地域差指数の各保険者単純平均は0.997であり、標準偏差は0.131となっている。

地域差指数の高い市町村

順位	平成19年度		平成18年度	
	保 険 者 名	地域差指数	保 険 者 名	地域差指数
1	赤平市 (北海道)	1.558	渡名喜村 (沖縄県)	1.748
2	新庄村 (岡山県)	1.487	赤平市 (北海道)	1.571
3	渡名喜村 (沖縄県)	1.474	壮瞥町 (北海道)	1.502
4	水俣市 (熊本県)	1.433	水俣市 (熊本県)	1.447
5	京極町 (北海道)	1.432	津奈木町 (熊本県)	1.443
6	みやき町 (佐賀県)	1.420	三笠市 (北海道)	1.421
7	洞爺湖町 (北海道)	1.416	伊達市 (北海道)	1.398
8	津奈木町 (熊本県)	1.402	みやき町 (佐賀県)	1.395
9	滝川市 (北海道)	1.393	音威子府村 (北海道)	1.393
10	直島町 (香川県)	1.387	神山町 (徳島県)	1.388

地域差指数の低い市町村

順位	平成19年度		平成18年度	
	保 険 者 名	地域差指数	保 険 者 名	地域差指数
1	北大東村 (沖縄県)	0.607	御蔵島村 (東京都)	0.588
2	泰阜村 (長野県)	0.639	泰阜村 (長野県)	0.604
3	御蔵島村 (東京都)	0.645	小笠原村 (東京都)	0.631
4	売木村 (長野県)	0.651	王滝村 (長野県)	0.641
5	竹富町 (沖縄県)	0.655	平谷村 (長野県)	0.667
6	小笠原村 (東京都)	0.688	八丈町 (東京都)	0.678
7	丹波山村 (山梨県)	0.703	大鹿村 (長野県)	0.679
8	大鹿村 (長野県)	0.711	竹富町 (沖縄県)	0.679
9	芝山町 (千葉県)	0.719	南大東村 (沖縄県)	0.694
10	中川村 (長野県)	0.720	東庄町 (千葉県)	0.695

※最大と最小の格差は2.6倍

※最大と最小の格差は3.0倍

(注) 地域差指数とは、年齢構成の違いによる給付費の高低の影響を除去して、各市町村の医療費を比べるための指標である(全国平均を1として表している)。

実績医療費 上位・下位 (被保険者数の規模別)

50,000人以上 (212 保険者)

順位	上位				下位					
	保険者名		対全国比 (実績医療費)	全国順位	被保険者数	保険者名		対全国比 (実績医療費)	全国順位	被保険者数
1	小樽市	北海道	1.545 (629)	10	53,329	沖縄市	沖縄県	0.708 (288)	21	61,817
2	大牟田市	福岡県	1.501 (611)	18	53,795	三郷市	埼玉県	0.730 (297)	38	53,575
3	呉市	広島県	1.460 (595)	36	91,021	川口市	埼玉県	0.730 (297)	39	188,178
4	長崎市	長崎県	1.423 (580)	51	180,818	草加市	埼玉県	0.740 (302)	49	90,093
5	尾道市	広島県	1.383 (563)	79	60,461	うるま市	沖縄県	0.748 (305)	58	59,606

10,000人以上～50,000人未満 (701 保険者)

順位	上位				下位					
	保険者名		対全国比 (実績医療費)	全国順位	被保険者数	保険者名		対全国比 (実績医療費)	全国順位	被保険者数
1	豊前市	福岡県	1.495 (609)	21	10,948	旭市	千葉県	0.615 (251)	4	37,080
2	南さつま市	鹿児島県	1.490 (607)	22	19,189	富里市	千葉県	0.624 (254)	6	20,498
3	伊達市	北海道	1.487 (606)	23	15,379	石垣市	沖縄県	0.649 (264)	8	23,596
4	さつま町	鹿児島県	1.482 (603)	24	11,735	境町	茨城県	0.658 (268)	10	12,956
5	三次市	広島県	1.476 (601)	28	22,976	八街市	千葉県	0.664 (270)	11	32,893

5,000人以上～10,000人未満 (353 保険者)

順位	上位				下位					
	保険者名		対全国比 (実績医療費)	全国順位	被保険者数	保険者名		対全国比 (実績医療費)	全国順位	被保険者数
1	赤平市	北海道	1.699 (692)	2	6,542	東庄町	千葉県	0.686 (280)	16	7,971
2	三笠市	北海道	1.656 (675)	4	5,862	昭和町	山梨県	0.709 (289)	22	6,078
3	芦別市	北海道	1.612 (656)	6	8,690	嘉手納町	沖縄県	0.713 (290)	26	7,516
4	湧水町	鹿児島県	1.513 (616)	15	5,411	みなべ町	和歌山県	0.713 (291)	28	8,822
5	夕張市	北海道	1.495 (609)	20	7,003	八丈町	東京都	0.720 (293)	31	5,829

3,000人以上～5,000人未満 (206 保険者)

順位	上位				下位					
	保険者名		対全国比 (実績医療費)	全国順位	被保険者数	保険者名		対全国比 (実績医療費)	全国順位	被保険者数
1	大豊町	高知県	1.706 (695)	1	3,064	川上村	長野県	0.632 (258)	7	3,405
2	安芸太田町	広島県	1.610 (656)	7	4,015	芝山町	千葉県	0.672 (274)	12	4,276
3	洞爺湖町	北海道	1.539 (627)	11	4,784	大間町	青森県	0.679 (277)	13	3,794
4	大崎上島町	広島県	1.505 (613)	16	4,744	白馬村	長野県	0.713 (291)	27	4,628
5	津和野町	島根県	1.468 (598)	31	4,353	昭和村	群馬県	0.739 (301)	46	4,696

3,000人未満 (320 保険者)

順位	上位				下位					
	保険者名		対全国比 (実績医療費)	全国順位	被保険者数	保険者名		対全国比 (実績医療費)	全国順位	被保険者数
1	馬路村	高知県	1.657 (675)	3	474	小笠原村	東京都	0.446 (182)	1	1,227
2	渡名喜村	沖縄県	1.652 (673)	5	255	御蔵島村	東京都	0.564 (230)	2	104
3	直島町	香川県	1.574 (641)	8	1,454	竹富町	沖縄県	0.570 (232)	3	2,466
4	泊村	北海道	1.570 (640)	9	949	北大東村	沖縄県	0.620 (253)	5	211
5	早川町	山梨県	1.534 (625)	12	819	青ヶ島村	東京都	0.653 (266)	9	116

(注) 上位の全国順位は上からの順位であり、下位の全国順位は下からの順位である。

地域差指数 上位・下位（被保険者数の規模別）

50,000人以上（ 212 保険者）

順位	上位				下位					
	保険者名		地域差指数	全国順位	被保険者数	保険者名		地域差指数	全国順位	被保険者数
1	大牟田市	福岡県	1.381	11	53,795	藤枝市	静岡県	0.819	95	51,134
2	小樽市	北海道	1.361	16	53,329	焼津市	静岡県	0.824	101	52,023
3	長崎市	長崎県	1.339	23	180,818	千葉市	千葉県	0.845	149	321,952
4	諫早市	長崎県	1.296	44	52,394	奥州市	岩手県	0.847	157	51,269
5	北九州市	福岡県	1.279	57	371,071	一関市	岩手県	0.855	191	50,995

10,000人以上～50,000人未満（ 701 保険者）

順位	上位				下位					
	保険者名		地域差指数	全国順位	被保険者数	保険者名		地域差指数	全国順位	被保険者数
1	水俣市	熊本県	1.433	4	12,295	旭市	千葉県	0.732	15	37,080
2	みやき町	佐賀県	1.420	6	10,189	土岐市	岐阜県	0.764	29	24,339
3	滝川市	北海道	1.393	9	16,247	綾部市	京都府	0.769	34	16,438
4	三好市	徳島県	1.369	14	13,321	高浜市	愛知県	0.779	41	13,070
5	鳥栖市	佐賀県	1.368	15	20,108	富里市	千葉県	0.786	45	20,498

5,000人以上～10,000人未満（ 353 保険者）

順位	上位				下位					
	保険者名		地域差指数	全国順位	被保険者数	保険者名		地域差指数	全国順位	被保険者数
1	赤平市	北海道	1.558	1	6,542	津南町	新潟県	0.736	16	5,359
2	芦別市	北海道	1.371	12	8,690	那珂川町	栃木県	0.748	19	9,178
3	室戸市	高知県	1.337	25	9,213	東庄町	千葉県	0.754	22	7,971
4	築上町	福岡県	1.314	32	8,604	八丈町	東京都	0.762	28	5,829
5	三笠市	北海道	1.312	33	5,862	みなべ町	和歌山県	0.769	34	8,822

3,000人以上～5,000人未満（ 206 保険者）

順位	上位				下位					
	保険者名		地域差指数	全国順位	被保険者数	保険者名		地域差指数	全国順位	被保険者数
1	洞爺湖町	北海道	1.416	7	4,784	芝山町	千葉県	0.719	9	4,276
2	神山町	徳島県	1.358	17	3,192	藤沢町	岩手県	0.731	12	4,246
3	由仁町	北海道	1.320	27	3,627	九戸村	岩手県	0.740	17	3,636
4	つるぎ町	徳島県	1.319	28	4,932	川根本町	静岡県	0.755	24	4,598
5	安芸太田町	広島県	1.304	38	4,015	飯島町	長野県	0.764	29	4,005

3,000人未満（ 320 保険者）

順位	上位				下位					
	保険者名		地域差指数	全国順位	被保険者数	保険者名		地域差指数	全国順位	被保険者数
1	新庄村	岡山県	1.487	2	495	北大東村	沖縄県	0.607	1	211
2	渡名喜村	沖縄県	1.474	3	255	泰阜村	長野県	0.639	2	819
3	京極町	北海道	1.432	5	1,531	御蔵島村	東京都	0.645	3	104
4	津奈木町	熊本県	1.402	8	2,637	売木村	長野県	0.651	4	359
5	直島町	香川県	1.387	10	1,454	竹富町	沖縄県	0.655	5	2,466

（注） 上位の全国順位は上からの順位であり、下位の全国順位は下からの順位である。