

# 新規短大卒業者の産業分類別（大分類※1）卒業3年後※2の離職率の推移

※1：産業分類については、平成19年11月に改定が行われた。改定や各産業の詳細については下記統計局ホームページを参照。

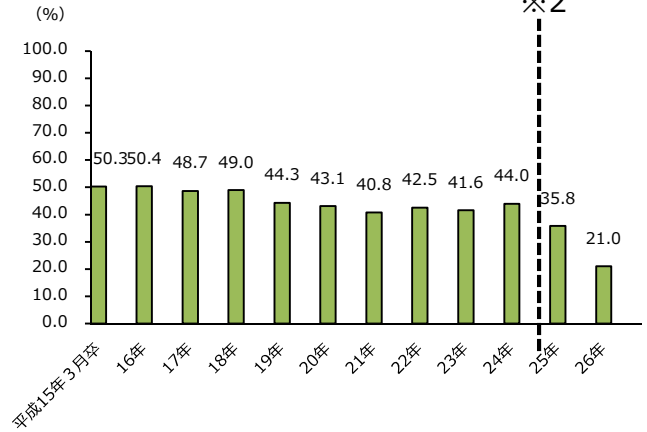
<http://www.stat.go.jp/index/seido/sangyo/19index.htm>

※2：平成25年度3月卒については就業2年後、平成26年度3月卒については就業1年後の離職率を記載している。

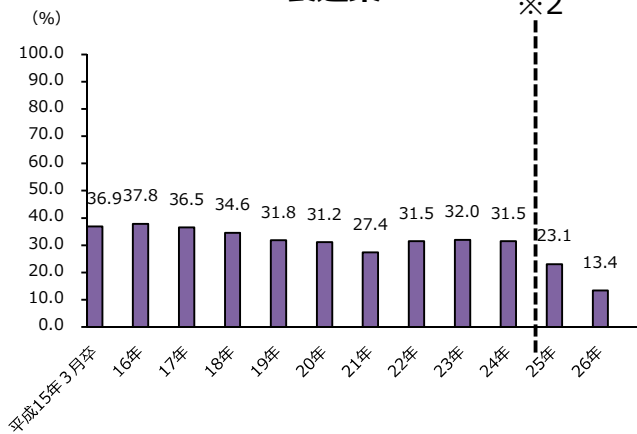
## 鉱業、採石業、砂利採取業

※：鉱業、採石業、砂利採取業については、就職者数が毎年100人に満たないため、グラフを省略している。

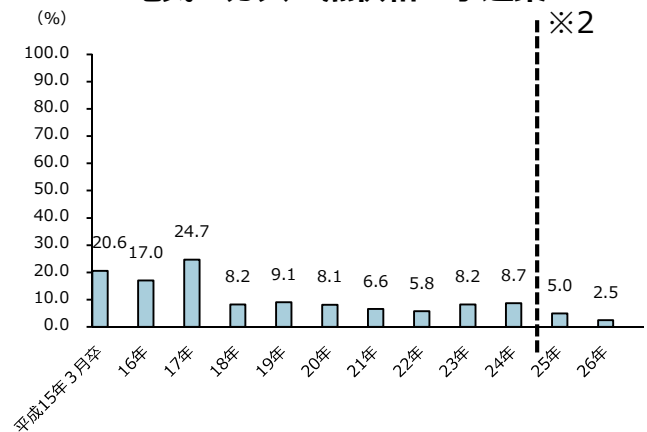
## 建設業



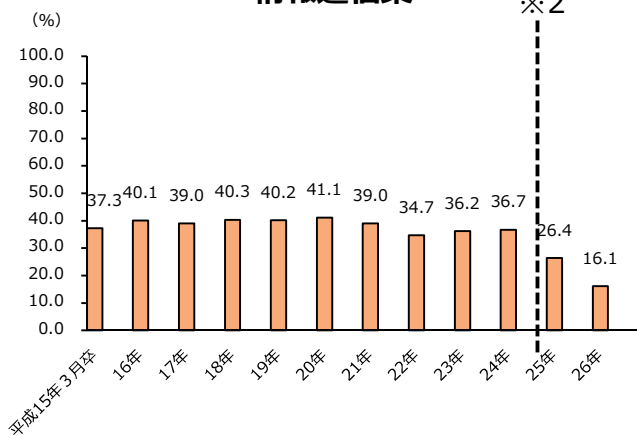
## 製造業



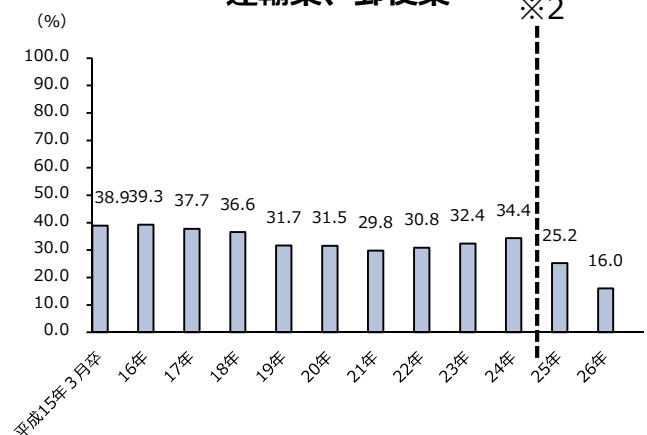
## 電気・ガス・熱供給・水道業



## 情報通信業



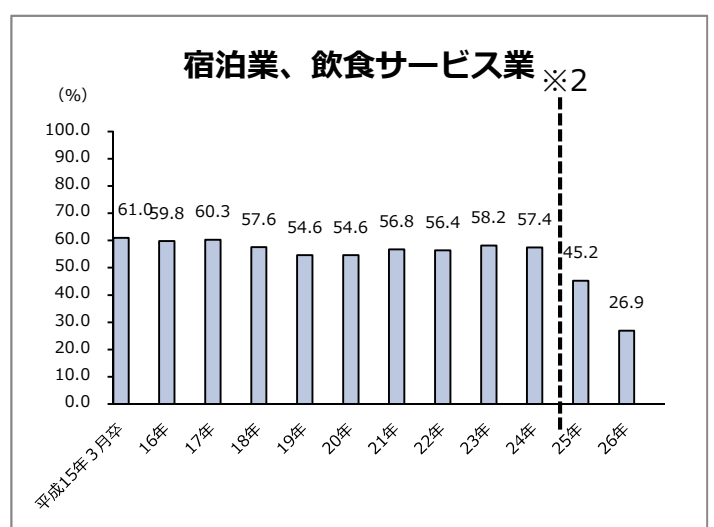
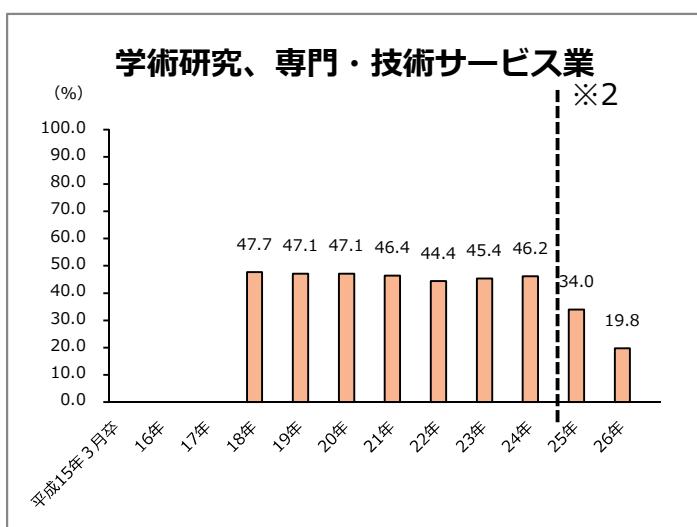
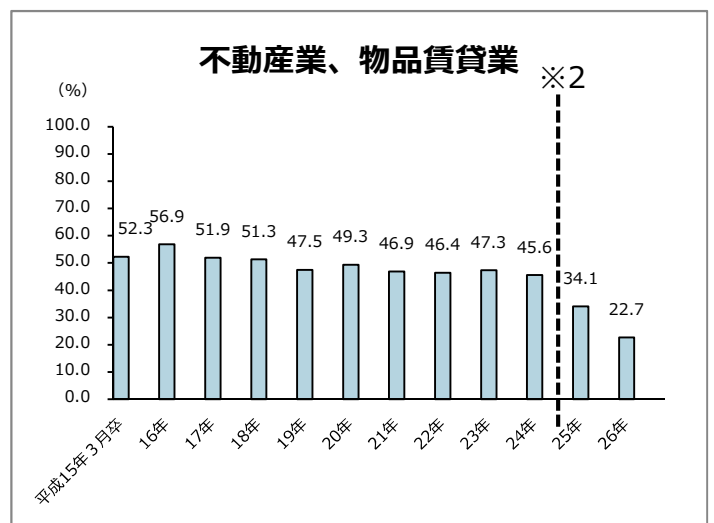
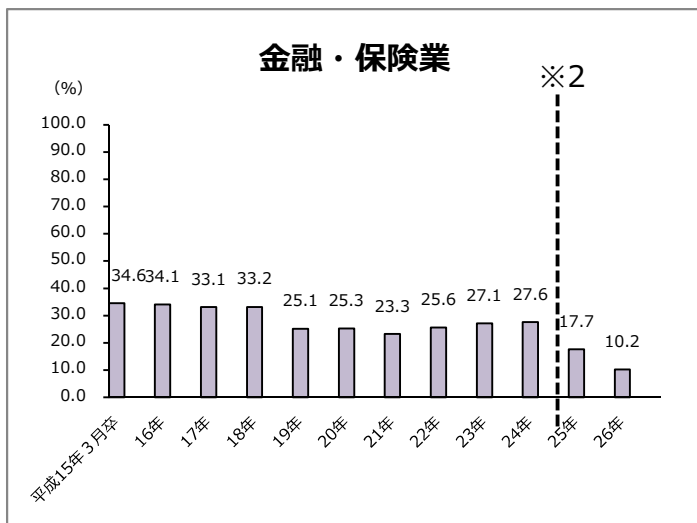
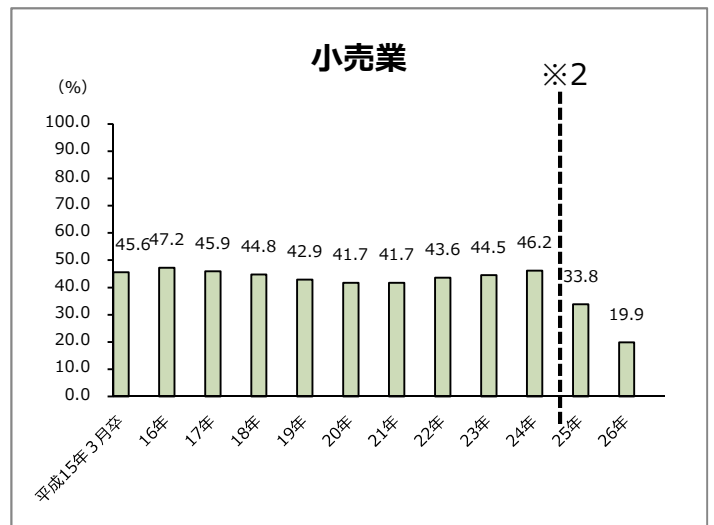
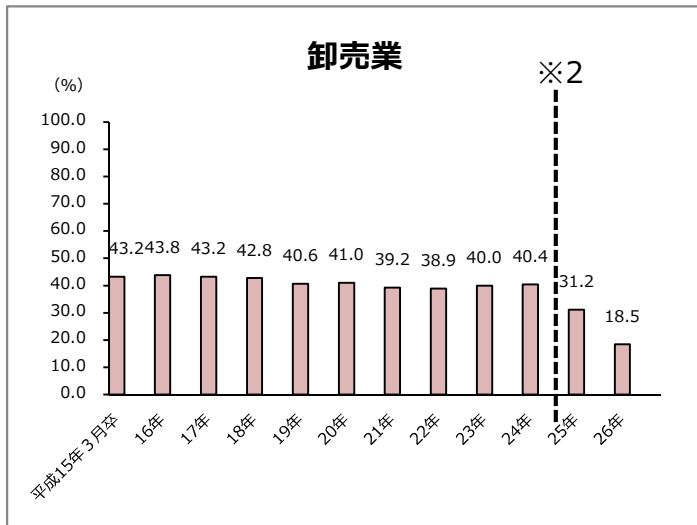
## 運輸業、郵便業



※1：産業分類については、平成19年11月に改定が行われた。改定や各産業の詳細については下記統計局ホームページを参照。

<http://www.stat.go.jp/index/seido/sangyo/19index.htm>

※2：平成25年度3月卒については就業2年後、平成26年度3月卒については就業1年後の離職率を記載している。



※1：産業分類については、平成19年11月に改定が行われた。改定や各産業の詳細については下記統計局ホームページを参照。

<http://www.stat.go.jp/index/seido/sangyo/19index.htm>

※2：平成25年度3月卒については就業2年後、平成26年度3月卒については就業1年後の離職率を記載している。

