

(資料)都道府県・指定都市・中核市別特別保育実施状況

①延長保育促進事業

Table with columns: 実施か所数 (公営), 実施か所数 (民営), 計. Lists municipalities and their respective counts for extension childcare promotion.

②一時保育促進事業

Table with columns: 実施か所数 (公営), 実施か所数 (民営), 計. Lists municipalities and their respective counts for temporary childcare promotion.

③特定保育事業

Table with columns: 実施か所数 (公営), 実施か所数 (民営), 計. Lists municipalities and their respective counts for specific childcare services.

④休日保育事業

Table with columns: 実施か所数 (公営), 実施か所数 (民営), 計. Lists municipalities and their respective counts for weekend childcare services.

(注1)実施か所数は平成19年度交付決定ベースである。(注2)都道府県の実施か所数は、その区域内の政令指定都市、中核市に係る数値を除いたものである。(注3)延長保育促進事業については、平成18年度より公営分について一般財源化されたため、民営分のみ計上している。

⑤ 夜間保育所の設置状況

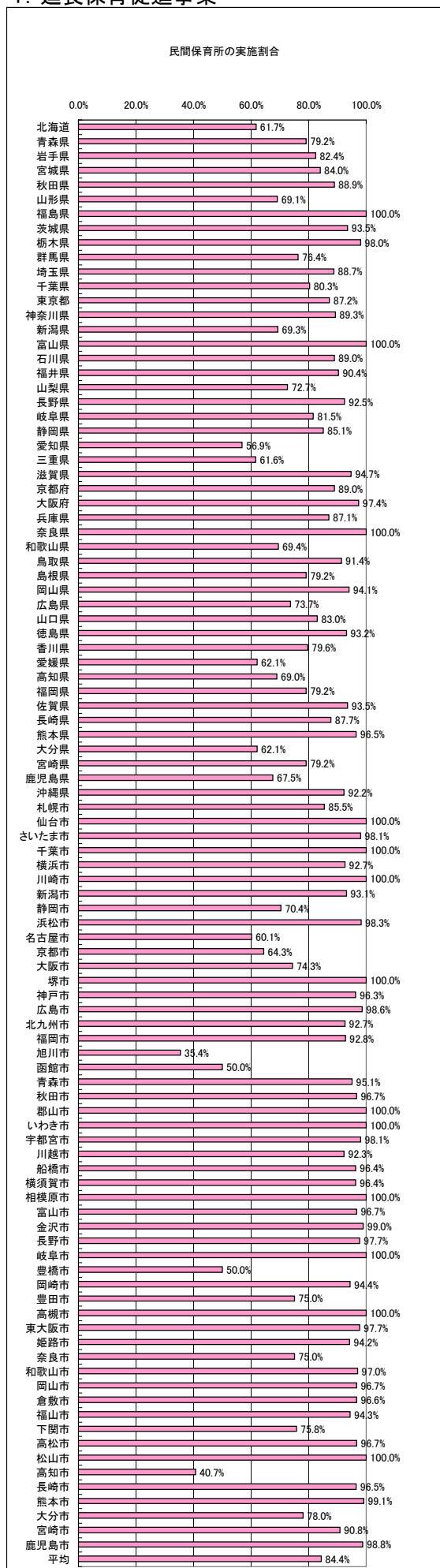
	実施か所数		計
	公 営	民 営	
北海道	0	2	2
青森県	0	0	0
岩手県	0	0	0
宮城県	0	0	0
秋田県	0	0	0
山形県	0	0	0
福島県	0	0	0
茨城県	0	2	2
栃木県	0	0	0
群馬県	0	0	0
埼玉県	0	1	1
千葉県	0	0	0
東京都	0	3	3
神奈川県	0	6	6
新潟県	0	0	0
富山県	0	0	0
石川県	0	1	1
福井県	0	2	2
山梨県	0	1	1
長野県	0	0	0
岐阜県	0	0	0
静岡県	0	0	0
愛知県	0	0	0
三重県	0	0	0
滋賀県	0	2	2
京都府	0	0	0
大阪府	0	4	4
兵庫県	0	1	1
奈良県	0	0	0
和歌山県	0	0	0
鳥取県	0	1	1
島根県	0	3	3
岡山県	0	0	0
広島県	0	0	0
山口県	0	0	0
徳島県	0	0	0
香川県	0	0	0
愛媛県	0	0	0
高知県	0	0	0
福岡県	0	0	0
佐賀県	0	0	0
長崎県	0	2	2
熊本県	0	1	1
大分県	0	0	0
宮崎県	0	0	0
鹿児島県	0	0	0
沖縄県	0	3	3
札幌市	0	3	3
仙台市	0	0	0
さいたま市	0	0	0
千葉市	0	0	0
横浜市	0	1	1
川崎市	0	1	1
新潟市	0	1	1
静岡市	0	0	0
浜松市	0	0	0
名古屋市	0	4	4
京都市	0	7	7
大阪市	0	6	6
堺市	0	1	1
神戸市	0	0	0
広島市	0	0	0
北九州市	0	1	1
福岡市	0	1	1
旭川市	0	1	1
函館市	0	0	0
青森市	0	0	0
秋田市	0	0	0
郡山市	0	0	0
いわき市	0	0	0
宇都宮市	0	1	1
川越市	0	0	0
船橋市	0	0	0
横須賀市	0	0	0
相模原市	0	1	1
富山市	0	0	0
金沢市	0	2	2
長野市	0	1	1
岐阜市	0	0	0
豊橋市	0	0	0
岡崎市	0	0	0
豊田市	0	0	0
高槻市	0	0	0
東大阪市	0	1	1
姫路市	0	0	0
奈良市	0	1	1
和歌山市	0	0	0
岡山市	0	1	1
倉敷市	0	1	1
福山市	0	2	2
下関市	0	0	0
高松市	0	1	1
松山市	0	1	1
高知市	0	0	0
長崎市	0	0	0
熊本市	0	1	1
大分市	0	0	0
宮崎市	0	1	1
鹿児島市	0	0	0
合 計	0	77	77

⑤ 病児・病後児保育事業(自園型)

	実施か所数		合計
	公 営	民 営	
北海道	1	0	1
青森県	0	0	0
岩手県	1	16	17
宮城県	0	0	0
秋田県	1	9	10
山形県	5	12	17
福島県	0	2	2
茨城県	0	17	17
栃木県	0	7	7
群馬県	0	11	11
埼玉県	0	0	0
千葉県	14	9	23
東京都	0	5	5
神奈川県	0	0	0
新潟県	0	0	0
富山県	2	5	7
石川県	0	0	0
福井県	0	0	0
山梨県	0	10	10
長野県	1	0	1
岐阜県	0	0	0
静岡県	0	1	1
愛知県	0	0	0
三重県	0	0	0
滋賀県	5	1	6
京都府	4	2	6
大阪府	26	35	61
兵庫県	0	8	8
奈良県	2	6	8
和歌山県	0	0	0
鳥取県	0	0	0
島根県	0	2	2
岡山県	0	13	13
広島県	0	0	0
山口県	0	0	0
徳島県	0	3	3
香川県	0	0	0
愛媛県	0	0	0
高知県	0	0	0
福岡県	0	0	0
佐賀県	0	0	0
長崎県	0	5	5
熊本県	0	0	0
大分県	0	0	0
宮崎県	0	0	0
鹿児島県	0	0	0
沖縄県	0	0	0
札幌市	0	0	0
仙台市	0	0	0
さいたま市	0	0	0
千葉市	0	0	0
横浜市	0	0	0
川崎市	0	0	0
新潟市	0	0	0
静岡市	0	0	0
浜松市	0	0	0
名古屋市	0	0	0
京都市	0	0	0
大阪市	0	0	0
堺市	0	0	0
神戸市	0	0	0
広島市	0	0	0
北九州市	0	0	0
福岡市	0	0	0
旭川市	0	0	0
函館市	0	0	0
青森市	0	0	0
秋田市	0	0	0
郡山市	0	0	0
いわき市	0	0	0
宇都宮市	0	0	0
川越市	0	0	0
船橋市	0	0	0
横須賀市	0	0	0
相模原市	0	0	0
富山市	0	9	9
金沢市	0	3	3
長野市	0	0	0
岐阜市	0	0	0
豊橋市	0	0	0
岡崎市	0	0	0
豊田市	0	0	0
高槻市	0	0	0
東大阪市	0	0	0
姫路市	0	0	0
奈良市	0	0	0
和歌山市	0	0	0
岡山市	0	0	0
倉敷市	0	0	0
福山市	0	0	0
下関市	0	0	0
高松市	0	0	0
松山市	0	0	0
高知市	0	0	0
長崎市	0	0	0
熊本市	0	0	0
大分市	0	0	0
宮崎市	0	0	0
鹿児島市	0	0	0
合 計	62	191	253

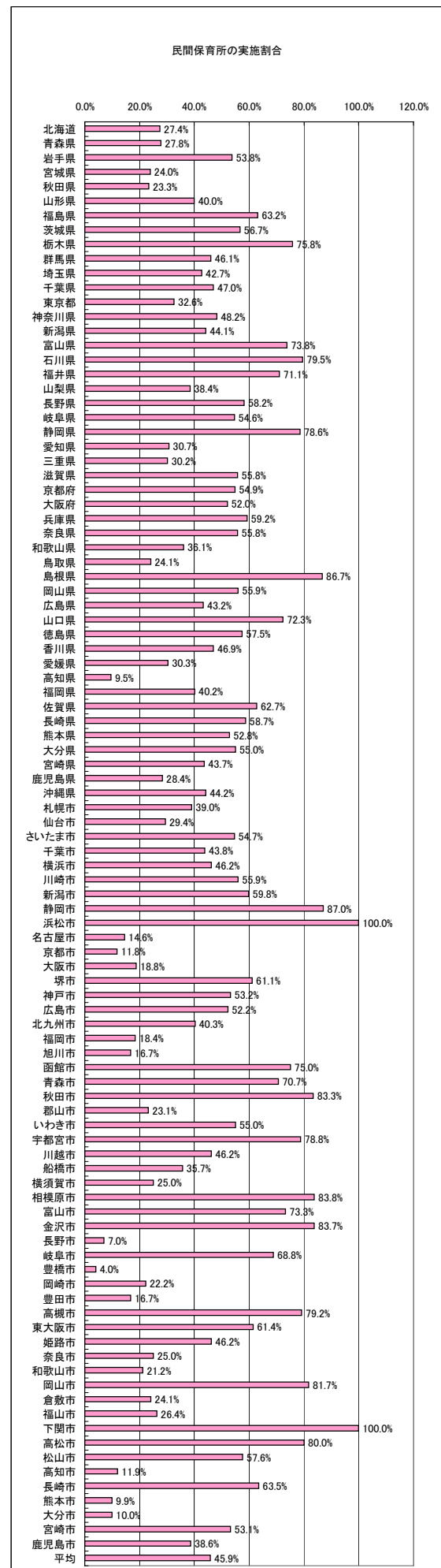
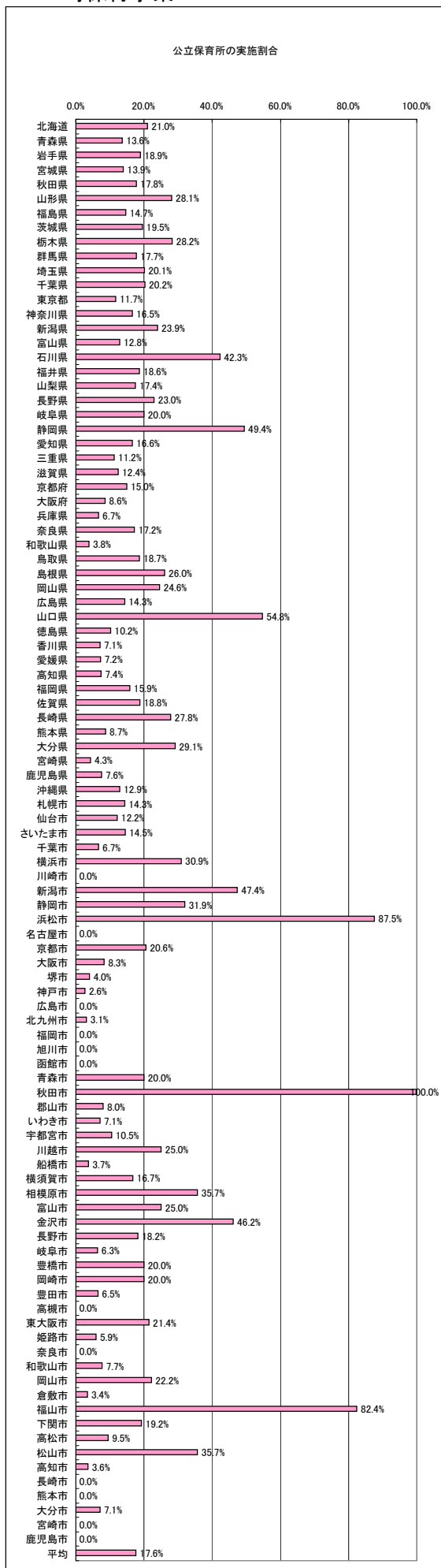
(注)夜間保育所の設置状況は平成20年4月1日現在である。

資料 都道府県・指定都市・中核市別×公民別特別保育実施保育所の割合
1. 延長保育促進事業

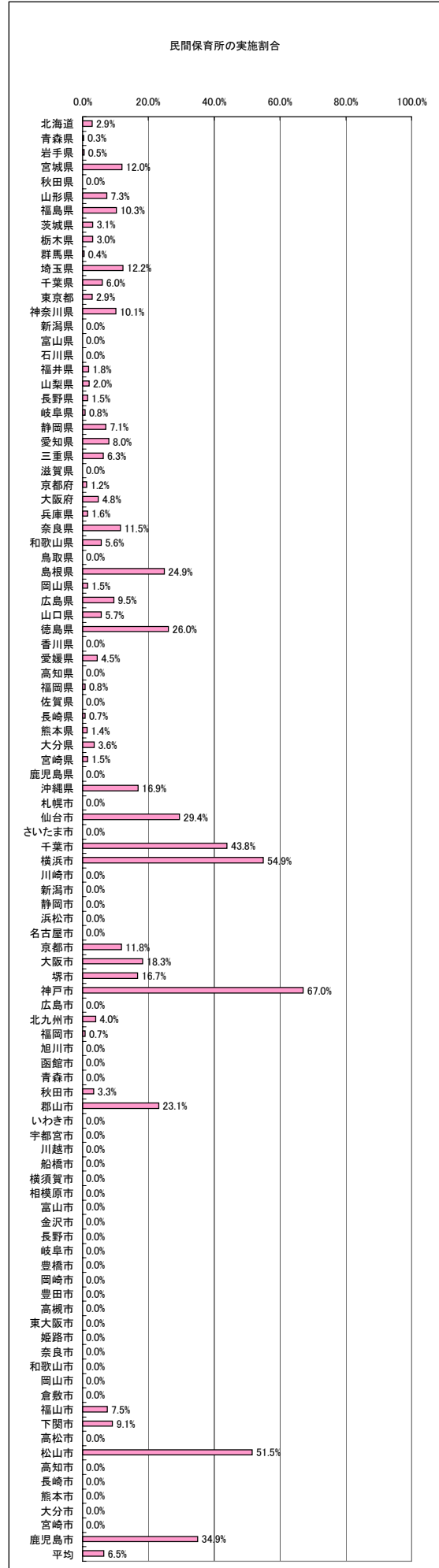
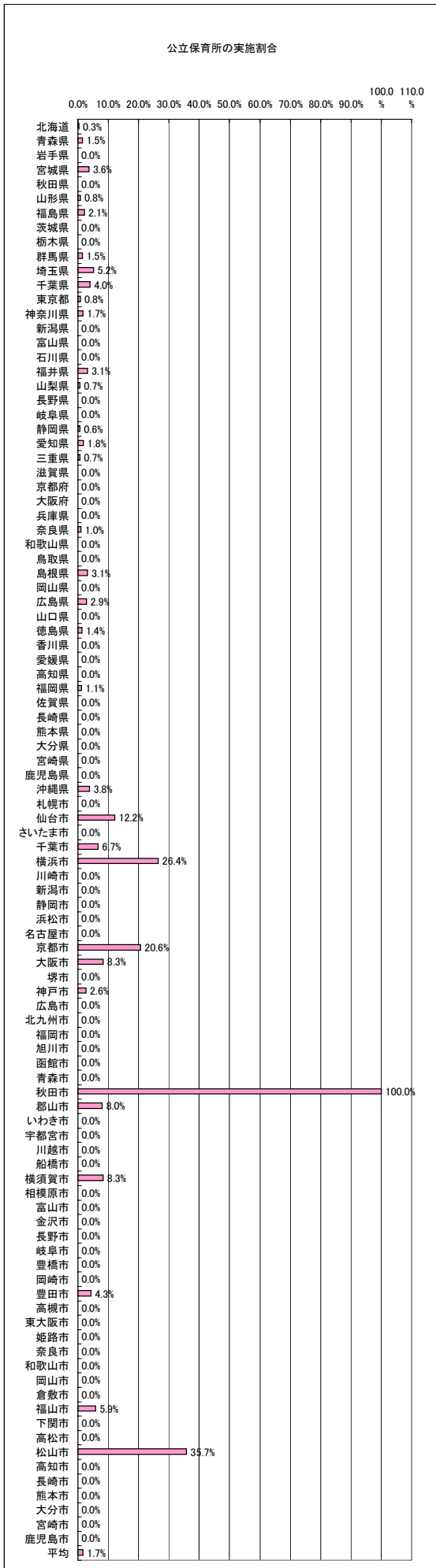


※ 実施割合 = 実施保育所数(H19年度交付決定数) / 全保育所数(H20.3現在)

2. 一時保育事業



3. 特定保育事業



4. 休日保育事業

