

平成 19 年 1 月 19 日

平成 17 年歯科疾患実態調査結果について

I. 調査の概要

1. 調査の目的
2. 調査の対象
3. 調査の期日
4. 主な調査事項
5. 調査の方法
6. 調査票等
7. 調査の実施
8. 診査基準
 - 1) 現在歯
 - (i) 健全歯
 - (ii) 未処置歯
 - (iii) 処置歯
 - 2) 喪失歯
 - 3) 補綴の状況
 - 4) 歯肉の状況
 - 5) 歯列・咬合の状況 (12 歳から 20 歳の者を対象とする)

II. 調査票等の記入方法

1. 調査名簿ならびに調査票の記入方法
2. 調査名簿の記入方法
3. 調査票の記入方法

III. 結果の概要

1. 被調査者数
2. う蝕の状況
 - 1) 乳歯
 - 2) 乳歯+永久歯
 - 3) 永久歯
 - ①う蝕の状況

②喪失歯の状況とその補綴状況

3. 歯肉の状況
4. 歯列・咬合の状況
5. フッ化物塗布の状況
6. 歯ブラシの使用状況
7. 顎関節の状況

統計表

[その1](#)

[その2](#)

照会先：

厚生労働省医政局歯科保健課 鳥山、坂本、大坪
03-5253-1111（内線 2582、4141、2584）

I . 調査の概要

I. 調査の概要

1. 調査の目的

本調査は、わが国の歯科保健状況を把握し、今後の歯科保健医療対策の推進に必要な基礎資料を得ることを目的とした。

2. 調査の対象

全国を対象とし、平成 17 年国民生活基礎調査により設定された単位区から層化無作為抽出した 299 単位区内の世帯および当該世帯の満 1 歳以上の世帯員を調査客体とした。

3. 調査の期日

平成 17 年 11 月に国民健康・栄養調査の身体状況調査と併せて実施した。

4. 主な調査事項

- 1) 現在歯の状況（う蝕の有無、処置の有無）
- 2) 喪失歯およびその補綴状況
- 3) 歯肉の状況
- 4) 歯列・咬合の状況
- 5) 歯ブラシの使用状況
- 6) フッ化物の塗布状況
- 7) 咬合・顎関節の異常

5. 調査の方法

調査は厚生労働省が作成した歯科疾患実態調査必携に従い、必要な事前準備、診査基準などに基づき全国同一の手順によって行った。

- (1) この調査は、厚生労働大臣が都道府県知事、政令市長ならびに特別区長に委託して実施した。都道府県知事、政令市長ならびに特別区長が、調査対象地区の保健所長の協力を得て、口腔診査に経験の深い歯科医師および診査補助員を調査員に委嘱または任命した。
- (2) 調査の具体的な実施方法について事前に調査地区ごとに保健所長および調査員等の間で十分に打合せを行い、調査地区の歯科関係者の協力のもと実施した。
- (3) 調査対象地区の世帯に対し、事前に本調査の趣旨、方法等の周知を図り、調査に対する協力の得られた者を調査した。また、被調査者に係る情報を適切に取り扱い、その個人情報保護するものとした。

6. 調査票等

歯科疾患実態調査被調査者名簿（[第 1 号様式](#)：以下「調査名簿」）、歯科疾患実態調査票（[第 2 号様式](#)：以下「調査票」）を用いた。調査票等は、厚生労働省医政局歯科保健課より各都道府県、政令市、特別区の保健福祉主管部（局）長に送付し、調査地区を管轄する保健所長に送付された。

7. 調査の実施

調査票記入要領の定めるところにより次の事項を調査票に記入した。

- 1) 受診者に質問して記入する事項
低年齢児については保護者等に質問し記入した。
- 2) 口腔診査を実施して、その結果を記入する事項
調査の実施にあたっては次の点に留意した。
ア) 診査に用いる器具材料等は清潔に取り扱い、特に繰り返し使用する器具は滅菌を完

- 全に行った。
- イ) 診査にあたっては、一時的な混雑で性急に診査が行われることのないよう注意した。
 - ウ) 混合歯列においては、永久歯と乳歯を同時に診査することになるので、注意深く診査し、間違いなく記録を行うよう留意した。
 - エ) 歯に付着物が存在し診査が困難と考えられる時は、歯の清掃をするなどした上で診査した。また、義歯装着者については義歯を外してから口腔内診査を行った。
 - オ) 可撤性補綴物の鉤歯や隣接歯に発生したう蝕は、見落とさないよう注意した。また、可撤性補綴物の場合は、補綴物を離脱させて残根の有無などを診査した。

なお、調査年次による調査項目の差異については[表1](#)に示した。

8. 診査基準

診査は、次に掲げる基準に従った。

1) 現在歯

- (1) 現在歯とは、歯の全部または一部が口腔に現れているものであり、(i) 健全歯 (ii) 未処置歯 (iii) 処置歯の3種に分類した。
- (2) 過剰歯は含めないこととした。
- (3) 癒合歯は1歯として取り扱い、その場合の歯種名は上位歯種名をもってこれにあてた。
(例：乳中切歯と乳側切歯の癒合歯は、乳中切歯とした。)

※ 現在歯の診査は、視診を原則としたが、十分な照明が得られない等の診査環境の場合には、レジン充填等の確認などに際し、適宜歯科用探針を用いた。

(i) 健全歯

- ◆ 健全歯とは、う蝕あるいは歯科的処置の認められないもの（以下に記す未処置歯および処置歯の項に該当しないもの）とした。
- ◆ 咬耗、摩耗、着色、外傷、酸蝕症、発育不全、歯周炎、形態異常、エナメル質形成不全等の歯であっても、それについてう蝕のないものは健全歯とした。すなわち、歯質の変化がなく、単に小窩裂溝が黒褐色に着色しているもの、平滑面で表面的に淡褐色の着色を認めるが歯質は透明で滑沢なもの、エナメル質形成不全と考えられるものなどは、すべて健全歯とした。
- ◆ 健全歯のうち、脱灰、再石灰化等に関連し白濁、白露、着色部が認められる歯は、白濁・白斑・着色歯とした。白濁・白斑・着色歯にはテトラサイクリン、ニコチン、金属、外来性色素等による着色等は含まないものとした。
- ◆ 健全歯を予防填塞の有無により、次のように分類した。

ア. 健全歯0：予防填塞（フィッシャー・シーラント）がされていない歯

イ. 健全歯t：予防填塞（フィッシャー・シーラント）がされている歯

(注) 予防填塞と処置歯との鑑別を行う場合、一般的に予防填塞はレジン充填に比べ、①色調が異なること、②填塞物の辺縁の形態が裂溝状で細く、不揃いなこと、③填塞物表面の粗造感が少ないことが多いことを考慮し鑑別した。

(ii) 未処置歯

- ◆ 未処置歯は乳歯、永久歯とも次のとおり分類した。なお、調査年次によるう蝕の診断基準の差異については[表2](#)に示した。
 - ア. 軽度う蝕 (Ci : Caries incipient)
 - イ. 重度う蝕 (Ch : Caries high grade)
- (注) 1. 同一歯の歯冠部に2か所以上にう蝕のある場合には、病状の進んでいる区分に分類した。
2. フッ化ジアンミン銀（サホライド）のみを塗布したと考えられる歯は未処置歯とした。

ア. 軽度う蝕 (Ci)

歯冠部については、明らかなう窩、脱灰・浸食されたエナメル質、軟化底、軟化壁が探知できる小窩裂溝、平滑面の病変を軽度う蝕とした。また、根面部については、病変部を CPI プローブで触診し、ソフト感あるいはざらついた感じがあれば軽度う蝕とした。

イ. 重度う蝕 (Ch)

歯髄まで病変が波及しているものまたは、それ以上に病変が進行しているものを重度う蝕とした。

(iii) 処置歯

歯の一部または全部に充填、クラウン等を施しているものを処置歯とした。

- ・歯周炎の固定装置、矯正装置、矯正後の保定装置、保険装置および骨折副木装置は処置歯に含めなかった。
- ・治療が完了していない歯、ならびに処置歯でも 2 次う蝕または他の歯面等で未処置う蝕が認められる場合は未処置歯とした。
- ・予防填塞 (フィッシャー・シーラント) の施してある歯については可能な限り問診し、う蝕のない歯に予防填塞を施したものは健全歯 t としたが、明らかにう蝕のあった歯に填蓋したものは処置歯とした。
- ・根面板は処置歯とした。

ア. 充填歯

セメント充填、レジン充填、アマルガム充填、ポーセレンインレー、合金 (インレー、アンレーおよび 3/4 冠を含む) 等により、充填または一部歯冠修復しているものを充填歯とした。架工義歯 (ブリッジ) の支台歯であっても、一部修復しているものはこれに含めた。

イ. クラウン等

全部鑄造冠、陶材焼付鑄造冠、レジン前装鑄造冠、ジャケットクラウン等、歯冠のすべてを修復しているものをクラウン等とし、架工義歯 (ブリッジ) の支台歯であっても歯冠のすべてを被覆しているものはこれに含めた。

2) 喪失歯

(1) 抜去または脱落により喪失した永久歯を喪失歯とした。ただし、智歯は含めなかった。喪失歯の判定には、受診者の年齢を考慮し、乳歯は診査対象としなかった。なお、インプラントは喪失歯とした。

3) 補綴の状況

永久歯の欠損部における補綴物装着の有無を診査した。補綴物は、架工義歯 (ブリッジ)、部分床義歯および全部床義歯に分類した。補綴物にクラスプ等による鉤歯がある場合はその部位を記録し、架工義歯 (ブリッジ) については支台歯を記録した。部分床義歯および全部床義歯は日常使用しているものであれば、診査時に装着していなくても補綴が完了したものと考えた。また、一部が破損しているものあるいは欠損部の状況と一致していないものは装着していないものとした。

なお、乳歯の義歯・保険装置は補綴物に含めなかった。

4) 歯肉の状況

永久歯列について

(右側)	7 6	1	6 7	(左側)
	7 6	1	6 7	

- 0：歯肉に炎症の所見が認められない。
- 1：プロービング後に出血が認められる。
- 2：歯石の沈着（歯肉縁下4mmまでのプロービングによる検出を含む）
- 3：ポケットの深さが4mm以上6mm未満（C P Iプローブの黒い部分が歯肉縁にかかっている）
- 4：ポケットの深さが6mm以上（C P Iプローブの黒い部分がみえない）
 - コード3またはコード4に歯石の沈着が認められる場合は、上記の数字を○で囲み、対象歯がない場合は×を記入した。
 - 5～14歳の者の場合、永久歯（第2大臼歯を除外）について、コード3またはコード4は診査せず、0～2のコード値の有無のみ記入する。

(10) 歯列・咬合の状況

該当する事項を以下に示す2けたの数字で示し、左の数字は叢生、右の数字は、空隙の状況を記入した。矯正装置を装着している等矯正治療中の場合は、数字を○で囲んだ。

① 前歯部の叢生ならびに空隙の状況

	叢	生	空	隙
00：	な	し	な	し
01：	な	し	あり	(上)
02：	な	し	あり	(下)
03：	な	し	あり	(上下)
10：	あり	(上)	な	し
11：	あり	(上)	あり	(上)
12：	あり	(上)	あり	(下)
13：	あり	(上)	あり	(上下)
20：	あり	(下)	な	し
21：	あり	(下)	あり	(上)
22：	あり	(下)	あり	(下)
23：	あり	(下)	あり	(上下)
30：	あり	(上下)	な	し
31：	あり	(上下)	あり	(上)
32：	あり	(上下)	あり	(下)
33：	あり	(上下)	あり	(上下)

② オーバージェット

計測した mm 数を記入した。なお、矯正装置を装着している等矯正治療中の場合は、数字を○で囲んだ。

③ オーバーバイト

計測した mm 数を記入した。なお、矯正装置を装着している等、矯正治療中の場合は、数字を○で囲んだ。

④ 正中のずれ

計測した mm 数を記入した。なお、矯正装置を装着している等、矯正治療中の場合は、

数字を○で囲んだ。

I～XI 診査時には記入しなかった。

表2 う蝕の診断基準の比較

	調査年次		
	平成5年	平成11年	平成17年
未処置歯の分類	う蝕1度 (C1) う蝕2度 (C2) う蝕3度 (C3) う蝕4度 (C4)	う蝕1度 (C1) う蝕2度 (C2) う蝕3度 (C3) 以上	軽度う蝕 (Ci) 重度う蝕 (Ch)
診断基準	<p>(う蝕1度) 表面的な小う窩があり、成形充填により容易に治療処置の完了する程度のう蝕をいう。 ①平滑面では歯科用探針がひっかかるもの ②小窩裂溝では歯科用探針の先端が、歯質の中に1mm程度圧入されるもの ③根面う蝕では表面的な軟化象牙質の存在が触診されるもの</p>	<p>(う蝕1度) エナメル質に局限したう窩の形成が認められるもの。</p>	<p>軽度う蝕 (Ci) 歯冠部： 明らかなく窩、脱灰・浸食されたエナメル質、軟化底、軟化壁が探知できる小窩裂溝または平滑面 根面部： CPIプローブで触診し、ソフト感あるいはざらついた感じがある場合</p>
	<p>(う蝕2度) う蝕1度よりも進行したう蝕であるが、歯髄処置は不要と思われるもの。 ①歯冠部では、罹患象牙質が認められるもの、または触診によりう窩が象牙質に達していることが認められるもの ②歯根部では深さ2mm程度のう窩が存在するもの (注) ①隣接面では罹患象牙質の存在がエナメル質を介して透視されたものは、う窩を触診しエナメル質に局限したう窩の形成が認められなくともう蝕2度とする。 (②)小窩裂溝に歯科用探針の先端が2mm程度入るものは、象牙質に達するう窩であるのでう蝕2度とする。</p>	<p>(う蝕2度) う蝕1度よりも進行し、病変が象牙質まで達しているが、歯髄には到達していないもの。 ①歯冠部では、罹患象牙質が認められるもの、またはう蝕が象牙質に達していることが認められるもの ②隣接面ではう窩を確認しなくても罹患象牙質の存在がエナメル質を介して透視されるもの ③軟化象牙質の存在が触診される根面う蝕</p>	
	<p>(う蝕3度) う蝕2度よりもさらに進行した状態で、断髄、抜髄または根管処置を必要とするう蝕およびう蝕のため歯冠の1/5以上が崩壊しているもの。</p>	<p>(う蝕3度以上) う蝕3度以上とは、う蝕2度よりさらに進行した状態で、歯髄まで病変が波及しているものまたは、それ以上に病変が進行しているもの。</p>	<p>重度う蝕 (Ch) 歯髄まで病変が波及しているものまたは、それ以上に病変が進行しているもの。</p>
	<p>(う蝕4度) う蝕の進行が著しく、抜去を要するもの。</p>		

注1：平成11年は永久歯に限り「別に示す基準に該当する未処置歯」を調査している。

2：「別に示す基準に該当する未処置歯」とは、「明らかなく窩、エナメル質下の脱灰、軟化底、軟化壁が確認できる小窩裂溝、平滑面のう蝕病変」のことである。

表3 歯肉の状況に関する診査基準

調査年	平成11年		平成17年		
対象歯	(右側)	76	1	67	(左側)
		76	1	67	
診査および記録方法	<ul style="list-style-type: none"> •WHOのCPI(Community Periodontal Index;地域歯周疾患指数)によりCPIプローブを用いて診査し、最高コード値を記録した。 •同顎、同側の第1、第2大臼歯については、両歯の最高点を記入した。 •コード3またはコード4で歯石の沈着が認められる場合は、コード数の数字を○で囲んで調査票に記録した。 				
コード	0: 歯肉に炎症の所見が認められない。 1: プロービング後に出血が認められる。 2: 歯石の沈着(歯内縁下4mmまでのプロービングによる検出を含む) 3: ポケットの深さが4mm以上6mm未満 4: ポケットの深さが6mm以上				
プロービングの特記事項	① 5～14歳未満の者の場合、プロービングは行うが、ポケットの深さの記録は行わなかった。				
	② 対象中切歯の欠損により診査が不能な際は、反対側同名歯を診査した。				
	③ プロービングは、CPIプローブ先端の球を歯の表面に沿って滑らせる程度の軽い力で操作した。				
	④ 上顎は頬側面、下顎は舌側面について遠心接触点直下から、上下に動かしながら近心接触点直下まで移動させた。	④ 上顎、下顎とも頬側面(近・遠心)及び舌側面(近・遠心)の4点を遠心の接触点直下から、上下に動かしながら近心接触点直下まで移動させた。			

表4 診査時符号と集計時に使用したコード番号一覧

			鉤(クラスプ)歯でない場合			鉤歯(クラスプの支台)の場合		
			診査時符号	コード番号		診査時符号	コード番号	
				永久歯	乳歯		永久歯	乳歯
現在歯	支台歯でない	健全歯0	/	11	11	/	111	—
		健全歯0+白濁・白斑・着色歯	⊙	12	12	⊙	112	—
		健全歯t	/t	13	13	/t	113	—
		健全歯t+白濁・白斑・着色歯	⊙t	14	14	⊙t	114	—
		充填歯	F	21	21	F	121	—
		金属冠	K	22	22	K	122	—
		未処置歯 軽度う蝕(Ci)	Ci	23	23	Ci	123	—
		未処置歯 重度う蝕(Ch)	Ch	24	24	Ch	124	—
	支台歯	充填歯	F	31	31	F	131	—
		金属冠	K	32	32	K	132	—
		未処置歯 軽度う蝕(Ci)	Ci	33	33	Ci	133	—
		未処置歯 重度う蝕(Ch)	Ch	34	34	Ch	134	—
喪失歯	架工義歯装着	×	41	—	—	—	—	
	部分床義歯装着	×	42	—	—	—	—	
	全部床義歯	×	43	—	—	—	—	
	義歯未装着	×	44	—	—	—	—	
	架工義歯+インプラント	×	45	—	—	—	—	
	部分床義歯+インプラント	×	46	—	—	—	—	
	全部床義歯+インプラント	×	47	—	—	—	—	
	インプラントのみ	×	48	—	—	—	—	

注: —は該当なしを示した。

歯科疾患実態調査票

(平成17年11月調査)

都道府県

市区町村名

保健所

秘 総務省承認 No. 26181
平成18年1月31日まで

調査日 平成17年11月__日

地区番号	単位区番号	世帯番号	世帯員番号	市郡	1. 13大都市	2. 人口15万以上の市
					3. 人口5~15万未満の市	4. 人口5万未満の市
(1) 調査参加の有無		1. 有	2. 無	(2) 性別	1. 男	2. 女
(3) 生年月日		1. 平	2. 昭	3. 大	4. 明	年 月 日
(4) 歯ブラシの使用状況 毎日みがく (1. 1回 2. 2回 3. 3回以上) 4. ときどきみがく 5. みがかない						
(5) フッ化物の塗布状況(14歳まで) 受けたことがある (1. 市町村保健センター等 2. その他の医療機関) 3. 受けたことがない 4. わからない						
(6) 顎関節の異常(15歳以上の者)						
・ 口を大きく開け閉めした時、あごの音がしますか					(1. はい	2. いいえ)
・ 口を大きく開け閉めした時、あごの痛みがありますか					(1. はい	2. いいえ)

(太枠内は診査時に記入すること)

(7) 歯の状況															(8) 補綴の状況											
永久歯	8	7	6	5	4	3	2	1	1	2	3	4	5	6	7	8										
(右)	乳歯	E	D	C	B	A	A	B	C	D	E	(左)														
永久歯	8	7	6	5	4	3	2	1	1	2	3	4	5	6	7	8										
															下顎											

(9) 歯肉の状況(永久歯列)															(10) 歯列・咬合の状況(12~20歳の者)									
7 又は 6 1 6 又は 7															① 歯列の叢生・空隙 <input type="checkbox"/>									
上顎 <input type="checkbox"/>															② オーバージェット <input type="checkbox"/>									
下顎 <input type="checkbox"/>															③ オーバーバイト <input type="checkbox"/>									
7 又は 6 1 6 又は 7															④ 正中のずれ <input type="checkbox"/>									

(以下は厚生労働省記入欄)

I															上:下																																																		
<table border="1"> <tr><td>8</td><td>7</td><td>6</td><td>5</td><td>4</td><td>3</td><td>2</td><td>1</td><td>1</td><td>2</td><td>3</td><td>4</td><td>5</td><td>6</td><td>7</td><td>8</td></tr> <tr><td></td><td></td><td></td><td>E</td><td>D</td><td>C</td><td>B</td><td>A</td><td>A</td><td>B</td><td>C</td><td>D</td><td>E</td><td></td><td></td><td></td></tr> <tr><td></td><td></td><td></td><td>E</td><td>D</td><td>C</td><td>B</td><td>A</td><td>A</td><td>B</td><td>C</td><td>D</td><td>E</td><td></td><td></td><td></td></tr> </table>															8	7	6	5	4	3	2	1	1	2	3	4	5	6	7	8				E	D	C	B	A	A	B	C	D	E							E	D	C	B	A	A	B	C	D	E				II 架工義歯		
8	7	6	5	4	3	2	1	1	2	3	4	5	6	7	8																																																		
			E	D	C	B	A	A	B	C	D	E																																																					
			E	D	C	B	A	A	B	C	D	E																																																					
															III 部分床義歯																																																		
															IV 全部床義歯																																																		
															V 補綴歯数																																																		
															VI 要補綴物数																																																		
															VII 要補綴歯数																																																		
															VIII 喪失歯およびその補綴状況(15歳以上)																																																		
															1. 補綴完了のもの																																																		
															2. 一部補綴をしているもの																																																		
															3. 補綴をしていないもの																																																		
															4. 喪失歯なし																																																		
IX 乳歯むし歯の分類(1~4歳以下)															X 歯肉の状況																																																		
1. むし歯のない者															上 <input type="checkbox"/>																																																		
2. A型(上顎前歯のみまたは臼歯のみのむし歯)															下 <input type="checkbox"/>																																																		
3. B型(上顎前歯および臼歯のむし歯)															XI 歯列・咬合の状況																																																		
4. C1型(下顎前歯のみのむし歯)															① 叢生・空隙 <input type="checkbox"/>																																																		
5. C2型(下顎前歯を含むむし歯)															② オーバージェット <input type="checkbox"/>																																																		
															③ オーバーバイト <input type="checkbox"/>																																																		
															④ 正中のずれ <input type="checkbox"/>																																																		

記入にあたり用いる符号: 1. (1) 健全歯 0: / (2) 健全歯 t: / t 2. 処置歯 (1) 充てん歯: F (2) 金属冠: K 3. 未処置歯: Ci, Ch 4. 喪失歯 X 5. 補綴の状況: (8)の図に記入し、全部床義歯はFu、部分床義歯はP、架工義歯はB、インプラントはIm、クラスプはC1の記号をつける

Ⅱ. 調査票等の記入方法

Ⅱ. 調査票等の記入方法

1. 調査名簿ならびに調査票の記入方法

- (1) 青または黒のボールペン等を用いて記入した。ただし、「調査票」の診査事項（太わくの中の(7)～(10)の欄）の記入は鉛筆でもさしつかえないこととした。
- (2) 調査事項(1)～(6)欄では各事項中の該当する数字を○で囲んだ。
- (3) 数字の記入は、1, 2, 3……………のように算用数字を用いた。
- (4) 誤記の場合の訂正は次の要領で行った。
 - ア 記入を誤ったときは、2本の線(=)を引いて消し、その行の上部余白に他の文字(数字)と重ならないように記入した。インク消しの使用、はり紙、砂消しゴムの使用、塗りつぶしは行わなかった。ただし、診査事項である(7)～(10)欄を鉛筆で記入した場合は、調査票をいためない範囲で、消しゴムを用いても差し支えないこととした。
 - イ 不動文字を○で囲む欄については、×で消し、正しい部分に○をつけた。

2. 調査名簿の記入方法

調査名簿は、表中「調査参加者」の欄を除き、あらかじめ平成17年度の国民栄養調査被調査者名簿から必要事項を転記した。

- (1)名簿右上欄（調査日、記入者、都道府県名、郡市区名、保健所名）
調査の実施日、記入者の氏名、調査地区の都道府県名、郡市区名、保健所の名称を記入した。
- (2)地区番号、単位区番号
歯科疾患実態調査地区名簿に示す該当番号をそれぞれ一つの枠に一つずつ記入した。
- (3)調査参加者
調査時に記入することとし、歯科疾患実態調査票を交付した者に○をつけた。
- (4)世帯番号・世帯員番号、氏名、性
国民栄養調査から転記した。
- (5)分類番号
調査名簿が2枚以上にわたる場合は、次の例のように記入した。
(例 総枚数4枚で、この名簿が2枚目の場合：4－2)
- (6)合計該当者、受診者、不参加者の数
調査名簿1枚ごとに人数を記入した。

3. 調査票の記入方法

調査票の一部は調査日以前にあらかじめ記入した。それ以外の部分については、記入者が質問または診査の結果をもとに即時記入した。なお、I～XIは集計の際に使用し、診査の際には使用しなかった。

- ① あらかじめ記入しておいた事項
 - ・ 都道府県名、郡市区名、保健所名
調査地区の都道府県名、郡市区名、保健所の名称を記入した。
 - ・ 地区番号、単位区番号、世帯番号、世帯員番号

歯科疾患実態調査地区名簿に示す該当番号をそれぞれ一つの枠に一つずつ記入した。

② 質問のうえ記入する事項

(1) 調査参加の有無

質問の際に記入し、受診しなかった者は2を○で囲んだ。

(2) 性別

男女の別を記入した。

(3) 生年月日

平成、昭和、大正、明治の別について、該当する元号を○で明示し、生年月日の数字を記入した。

(4) 歯みがきの状況

最近の歯みがきの状況について質問し、該当するものの数字を○で明示した。

(5) フッ化物の塗布状況

14歳以下の者を対象に、フッ化物の塗布を受けたことがあるかどうかを質問し、該当するものの数字を○で囲んだ（この場合1と2の双方が○で囲まれる場合もある）。不明の場合は4を○で囲んだ。

(6) 顎関節の異常

15歳以上の者を対象に、顎関節に異常があるかどうかを質問し、該当する数字を○で囲んだ。開口時のあごの音と痛みについて、該当するものの数字を○で囲んだ。

③ 口腔診査のうえ記入する事項

・ 調査票右上欄

診査の際、調査票右上欄にある調査日および診査歯科医師名を記入した。

(7) 歯の状況

それぞれの歯について、該当する事項を次の記号を用いて記入した。

- ・ 健全歯： 健全歯 0 - /
健全歯 t - / t
白濁・白斑・着色歯は記号を○で囲んだ。
- ・ 未処置歯：軽度う蝕、重度う蝕 - Ci、Ch
- ・ 処置歯： 充填歯 - F
クラウン - K
- ・ 喪失歯： ×（智歯を除いた永久歯のみ）

(8) 補綴の状況

架工義歯（ブリッジ）と部分床義歯、全部床義歯について、それぞれの補綴物単位に一括して囲み、架工義歯（ブリッジ）はB、部分床義歯はP、全部床義歯はF uの記号をつけた。この場合、義歯1個につき必ず一つの記号をつけるものとした。

また、残根の上に装着された義歯がある場合は、(7)欄にはう蝕の状況を、(8)欄には補綴の状況をそれぞれ記入した。なお、インプラントが装着されている場合には、I mの記号を、鉤歯にはC 1の記号を記載した。

(9) 歯肉の状況

永久歯列について

(右側)	7 6	1		6 7	(左側)
	7 6	1		6 7	

の各歯の歯肉の状況（20歳未満の場合、第2大臼歯を除外、）を診査し、最高コード値に該当する事項を次のコードを用いて記入した。

- 0：歯肉に炎症の所見が認められない。
- 1：プロービング後に出血が認められる。
- 2：歯石の沈着（歯肉縁下4mmまでのプロービングによる検出を含む）
- 3：ポケットの深さが4mm以上6mm未満（C P Iプローブの黒い部分が歯肉縁にかかっている）
- 4：ポケットの深さが6mm以上（C P Iプローブの黒い部分がみえない）
 - コード3またはコード4に歯石の沈着が認められる場合は、上記の数字を○で囲み、対象歯がない場合は×を記入した。
 - 5～14歳の者の場合、永久歯（第2大臼歯を除外）について、コード3またはコード4は診査せず、0～2のコード値の有無のみ記入する。

(10) 歯列・咬合の状況

該当する事項を以下に示す2けたの数字で示し、左の数字は叢生、右の数字は、空隙の状況を記入した。矯正装置を装着している等矯正治療中の場合は、数字を○で囲んだ。

① 前歯部の叢生ならびに空隙の状況

	叢	生	空	隙
00：	な	し	な	し
01：	な	し	あり	(上)
02：	な	し	あり	(下)
03：	な	し	あり	(上下)
10：	あり	(上)	な	し
11：	あり	(上)	あり	(上)
12：	あり	(上)	あり	(下)
13：	あり	(上)	あり	(上下)
20：	あり	(下)	な	し
21：	あり	(下)	あり	(上)
22：	あり	(下)	あり	(下)
23：	あり	(下)	あり	(上下)
30：	あり	(上下)	な	し
31：	あり	(上下)	あり	(上)
32：	あり	(上下)	あり	(下)
33：	あり	(上下)	あり	(上下)

② オーバージェット

計測した mm 数を記入した。なお、矯正装置を装着している等矯正治療中の場合は、数字を○で囲んだ。

③ オーバーバイト

計測した mm 数を記入した。なお、矯正装置を装着している等、矯正治療中の場合は、数字を○で囲んだ。

④ 正中のずれ

計測した mm 数を記入した。なお、矯正装置を装着している等、矯正治療中の場合は、

数字を○で囲んだ。

I～XI 診査時には記入しなかった。

Ⅲ. 結果の概要

Ⅲ. 結果の概要

1. 被調査者数

被調査者数は4,606人(男1,926人、女2,680人)であり、1歳以上15歳未満の者は620人(男315人、女305人)、5歳以上の者は4,441人(男1,844人、女2,597人)、うち5歳以上15歳未満の者は455人(男233人、女222人)であった。被調査者数は、減少傾向にある(表1、図1)。

2. う蝕とその処置状況

1) 乳歯

5歳以上10歳未満においては、各年齢とも現在歯に対してう蝕を持つ者の割合は50%を超えていた(表2、図2)。7歳未満の各年齢において過去の調査と比較すると、現在歯に対してう蝕を持つ者の割合(表3、図3)、1人平均df歯数(df歯指数)(表4、図4)、1人平均未処置歯数(表5、図5)のいずれも減少傾向を示している。

2) 乳歯+永久歯

5歳以上15歳未満の各年齢において、6割～8割程度の者が乳歯または永久歯の現在歯にう蝕を有する者であった(表6、図6)。過去の調査と比較し、減少傾向を示している(表7、図7)。

3) 永久歯

①う蝕の状況

5歳以上10歳未満の年齢階級では現在歯に対してう蝕を持つ者の割合は14.6%であったが、20歳以上の各年齢階級では9割以上にのぼった(表8、図8)。過去の調査と比較すると、5歳以上25歳未満の各年齢階級では減少する傾向を示したが、40歳以上では、増加する傾向を示す年齢階級があった(図9、表9)。

5歳以上15歳未満の1人平均DMF歯数(DMFT指数)は、近年、減少傾向を示しており、今回調査における12歳児のDMFT指数は1.7であった(表10、図10)。15歳以上においてDMFT指数を過去の調査と比較すると、若年者において減少する傾向がみられるとともに50歳以上の各年齢階級においても減少する傾向がみられた(表11、図11)。う蝕の処置状況は若年層では充填が多かったが、高齢者ではクラウン、とくに架工義歯(ブリッジ)の支台となるクラウンが多かった(表12、図12)。

②喪失歯の状況とその補綴状況

5歳以上の多くの年齢階級で喪失歯を有する者の率(喪失歯所有者率)は、過去の調査より減少する傾向を示し(表13、図13)、1人平均喪失歯数も減少する傾向を示した(表14、図14)。また、20本以上の歯を有する者の割合は増加傾向にある(表15、図15)。なお、75歳以上80歳未満、80歳以上85歳未満の年齢階級の数値を単純平均することで80歳での数値を推定すると、平成17年調査における80歳の1人平均現在歯数の推定値は9.8本(平成5年5.9本、平成11年8.2本)、80歳で20本以上の現在歯を持つ者の割合の推定値は24.1%(平成5年10.9%、平成11年15.3%)となる。

平成17年の結果を40歳以上において男女比較すると、ほとんどの年齢階級において

男性のほうが女性よりも1人平均現在歯数が多く（表 16、図 16）、20 本以上の歯を持つ者の割合についても、ほとんどの年齢階級で男性のほうが女性よりも多い傾向を示した（表 17、図 17）。

装着された補綴物の内訳は、70 歳未満の各年齢階級では、部分床義歯装着者より架工義歯（ブリッジ）装着者が多く、70 歳以上 75 歳未満、75 歳以上 80 歳未満の年齢階級では部分床義歯装着者が多かったが、80 歳以上 85 歳未満、85 歳以上の年齢階級では全部床義歯装着者が多かった（表 18、図 18）。

3. 歯肉の状況

若年者においては歯肉に所見のある者、診査対象歯のない者が少なかったが、高齢になるにつれ歯肉に所見のある者および対象歯のない者が多かった（表 19、図 19）。60 歳以上の各年齢階級では、4mm以上の歯周ポケットを持つ者の割合が前回調査よりも増加する傾向がある（表 20、図 20）。今回調査結果を前回調査の同じ年齢階級の結果と比較すると、各年齢階級において現在歯数が増加している。つまり、診査対象歯がより多く残存したために、前回調査よりも4mm以上の歯周ポケットを持つ者の割合が高くなったと推測できる。

4. 歯列・咬合の状況

12 歳以上 20 歳未満で叢生のある者は約 40%（表 21、図 21）、歯列に空隙のある者は約 12%（表 22、図 22）であった。オーバージェットの状況は（表 23、図 23）、オーバークロウの状況については（表 24、図 24）に示した。

5. フッ化物塗布の状況

1 歳以上 15 歳未満においてフッ化物塗布を受けたことのある者のうち約 1/3 の者は市町村保健センター等で受診したと回答した（表 25、図 25）。フッ化物塗布を受けたことのある者の割合は、調査を重ねるごとに増加している（表 26、図 26）。

6. 歯ブラシの使用状況

1 歳以上の者では、毎日歯をみがく者の割合は 96.2%であった。また、毎日複数回歯みがく者の割合は近年増加している（表 27、図 27）。

7. 顎関節の状況

口を大きく開け閉めした時、あごの音がするかという質問に「はい」と答えた者の割合は女性において高い傾向を示し（表 28、図 28）、痛みがあるかという質問に「はい」と答えた者の割合についても女性のほうが高い傾向を示した（表 29、図 29）。

なお、本調査の結果（統計表を含む）に示した主な数値等は次の方法により算出した。

1. う蝕を持つ者の割合

1) (乳 歯)

う蝕を持つ者の割合 (%) = (現在歯の乳歯にう蝕のある者の数) / (被調査者数) × 100

※ う蝕のある者の数：

未処置歯、処置歯のいずれかを 1 本以上有する者の数

被調査者数：

検査を受けた 1 歳以上 15 歳未満の者で、う蝕のない者、う蝕のある者、う蝕のない者の総数

2) (乳歯+永久歯)

う蝕を持つ者の割合 (%) = (現在歯の乳歯または永久歯にう歯のある者の数) / (被調査者数) × 100

※ う歯のある者の数 :

未処置歯、処置歯、喪失歯 (永久歯のみ) のいずれかを 1 本以上有する者の数

被調査者数 :

調査を受けた 5 歳以上 15 歳未満の者で、う歯のない者、う歯のある者、歯のない者の総数

3) (永久歯)

う蝕を持つ者の割合 (%) = (現在歯の永久歯にう歯のある者の数) / (被調査者数) × 100

※ う歯のある者の数 :

未処置歯、処置歯、喪失歯のいずれかを 1 本以上有する者の数

被調査者数 :

調査を受けた 5 歳以上の者で、う歯のない者、う歯のある者、歯のない者の総数

2. 1 人平均現在歯数

1) (乳 歯)

1 人平均現在歯数 (本) = (乳歯の現在歯数) / (被調査者数)

※ 現在歯数 :

健全歯、未処置歯、処置歯の総数

被調査者数 :

前記 1. 1) に同じ

2) (永久歯)

1 人平均現在歯数 (本) = (永久歯の現在歯数) / (被調査者数)

※ 現在歯数 :

前記 2. 1) に同じ

被調査者数 :

前記 1. 3) に同じ

3. 1 人平均 df 歯数 (dft 指数) および DMF 歯数 (DMFT 指数)

1) (乳 歯)

dft 指数 = (乳歯のう歯数) / (被検査者数)

※ う歯数 :

未処置歯、処置歯の総数

被調査者数 :

前記 1. 1) に同じ

2) (永久歯)

DMFT 指数 = (永久歯のう歯数) / (被調査者数)

※ う歯数 :

未処置歯、処置歯、喪失歯の総数

被調査者数 :

前記 1. 3) に同じ

4. 喪失歯所有者率および 1 人平均喪失歯数

1) (永久歯)

表1 被調査者数

	昭和32年 (第1回)	昭和38年 (第2回)	昭和44年 (第3回)	昭和50年 (第4回)	昭和56年 (第5回)	昭和62年 (第6回)	平成5年 (第7回)	平成11年 (第8回)	平成17年 (第9回)
総数	30,504	24,068	20,100	15,816	14,462	12,474	9,827	6,903	4,606
男	13,954	10,383	8,885	6,851	6,232	5,209	4,210	2,865	1,926
女	16,550	13,685	11,215	8,965	8,230	7,265	5,617	4,038	2,680
乳歯 (1～15歳未満)	11,386	8,040	5,542	4,457	3,999	3,081	2,073	1,104	620
乳歯+永久歯 (5～15歳未満)	8,688	6,254	4,021	3,047	2,983	2,256	1,522	771	455
永久歯 (5歳以上)	27,812	22,282	18,579	14,406	13,446	11,649	9,287	6,570	4,441
1～9歳	7,496	4,505	3,509	3,040	2,588	2,011	1,361	761	412
10～19歳	6,341	5,523	3,633	2,328	2,220	1,741	1,200	614	327
20～29歳	4,055	2,815	2,549	2,044	1,375	989	701	557	279
30～39歳	3,991	3,556	3,103	2,451	2,269	1,840	1,277	807	436
40～49歳	3,334	2,800	2,852	2,360	2,106	1,661	1,467	876	506
50～59歳	2,665	2,375	2,157	1,608	1,872	1,775	1,468	1,063	704
60～69歳	1,752	1,710	1,448	1,250	1,174	1,432	1,372	1,236	930
70～79歳	721	668	706	614	699	811	756	807	769
80～歳	149	116	143	121	159	214	225	182	243

※ 昭和32年調査～昭和44年調査では調査対象者に0歳児を含んでいたが、本表では比較のために1歳未満の者を除いた人数を掲載した。

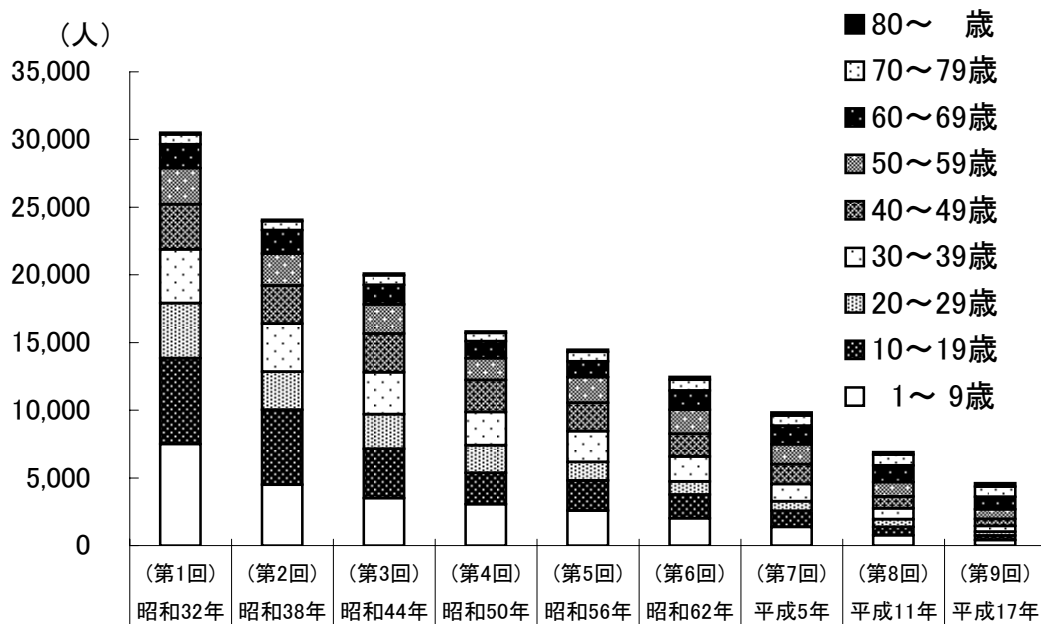


図1 被調査者数

表2 現在歯に対してう歯を持つ者の数、1～15歳未満、乳歯

(人)

年齢(歳)	対象者数	う歯のない者	処置完了の者	処置歯・未処置歯を併有する者	未処置の者
1	32	31	-	-	1
2	45	37	1	-	7
3	45	34	4	2	5
4	43	24	5	6	8
5	43	17	7	7	12
6	41	15	7	13	6
7	55	18	14	21	2
8	47	18	16	10	3
9	61	17	23	17	4
10	48	18	21	7	2
11	47	29	10	3	5
12	41	34	2	3	2
13	41	40	-	-	1
14	31	30	-	1	-

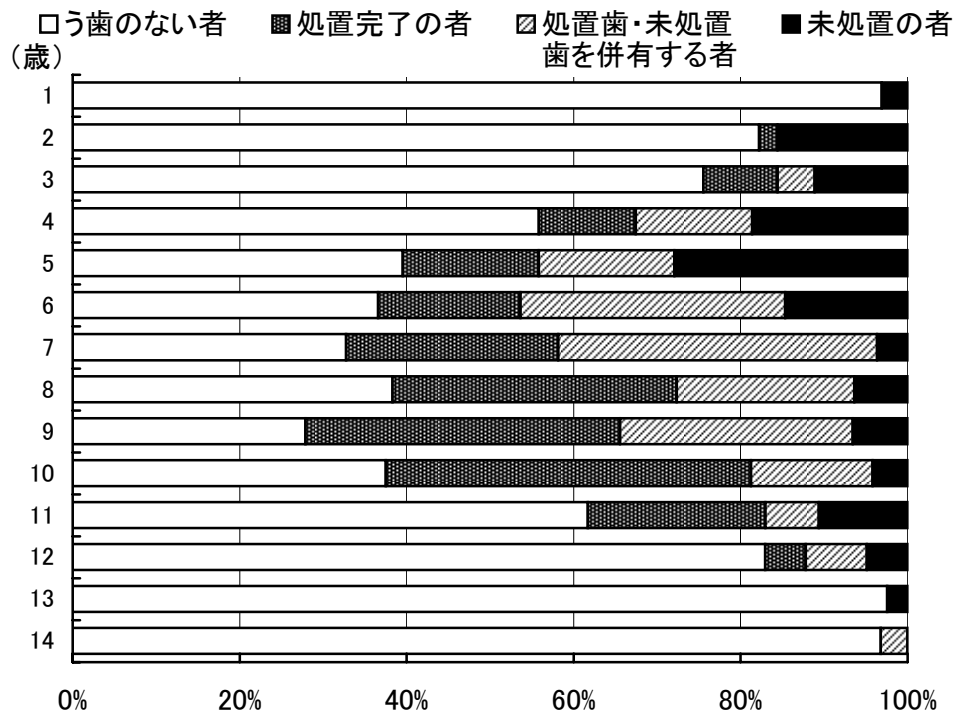
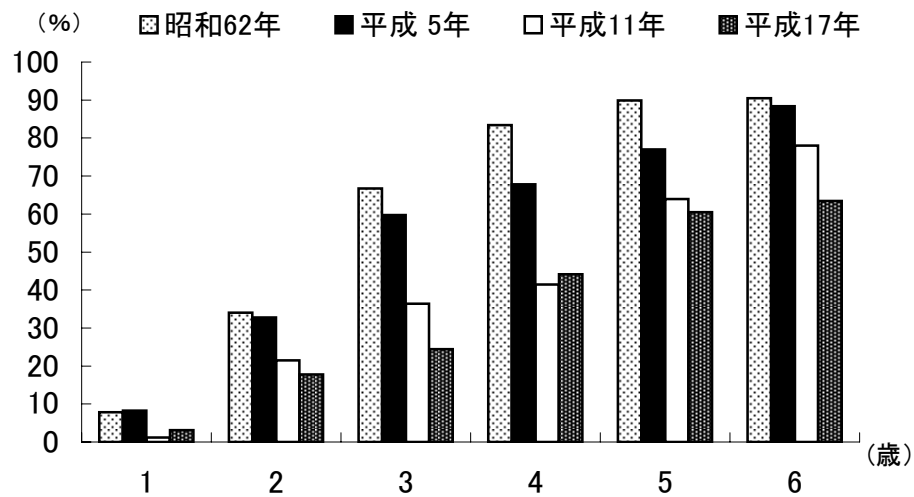


図2 現在歯に対してう歯を持つ者の割合、1～15歳未満、乳歯

表3 現在歯の乳歯にう歯を持つ者の割合の年次推移

(%)				
年齢(歳)	昭和62年	平成 5年	平成11年	平成17年
1	7.8	8.3	1.2	3.1
2	34.0	32.8	21.5	17.8
3	66.7	59.7	36.4	24.4
4	83.4	67.8	41.5	44.2
5	89.9	77.0	64.0	60.5
6	90.5	88.4	78.0	63.4

注) 平成5年以前、平成11年、平成17年では、それぞれ未処置歯の診断基準が異なる。



注) 平成5年以前、平成11年、平成17年では、それぞれ未処置歯の診断基準が異なる。

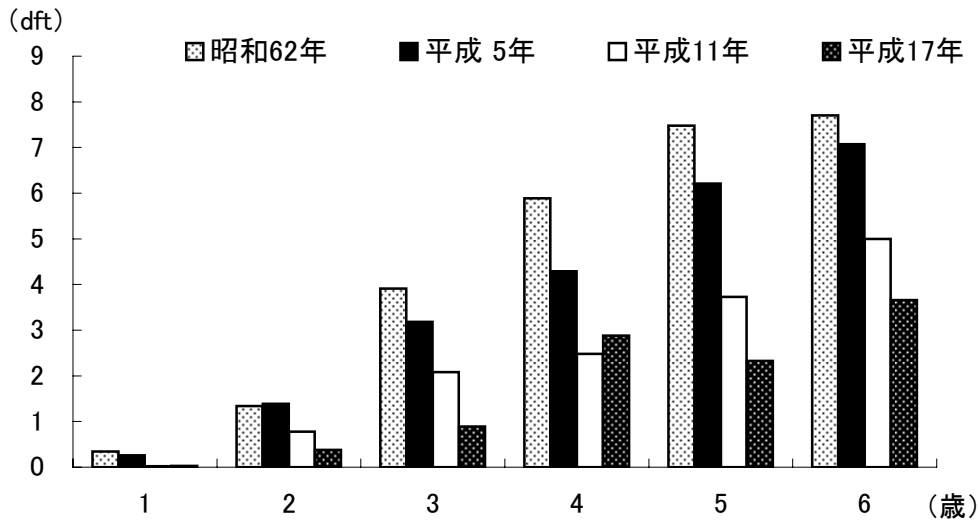
図3 現在歯の乳歯にう歯を持つ者の割合の年次推移

表4 乳歯の1人平均う歯数(dft指数)の年次推移

(dft)

年齢(歳)	昭和62年	平成 5年	平成11年	平成17年
1	0.3	0.3	0.0	0.0
2	1.3	1.4	0.8	0.4
3	3.9	3.2	2.1	0.9
4	5.9	4.3	2.5	2.9
5	7.5	6.2	3.7	2.3
6	7.7	7.1	5.0	3.7

注) 平成5年以前、平成11年、平成17年では、それぞれ未処置歯の診断基準が異なる。



注) 平成5年以前、平成11年、平成17年では、それぞれ未処置歯の診断基準が異なる。

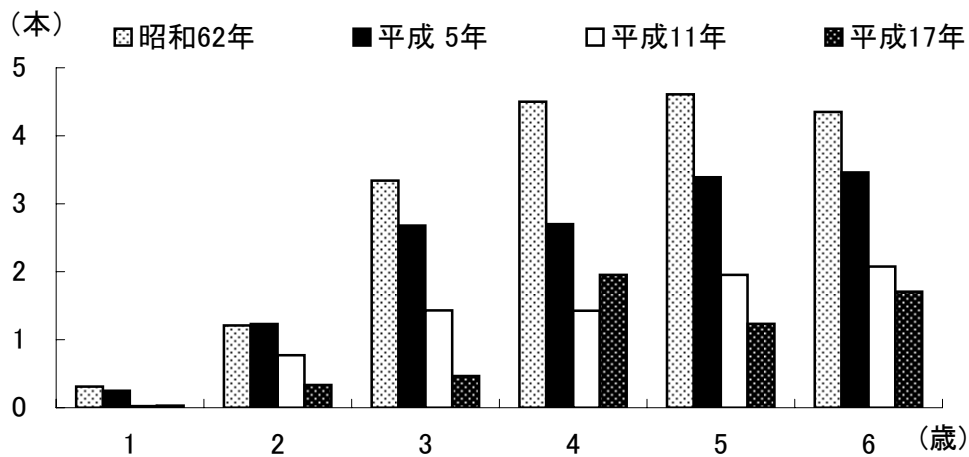
図4 乳歯の1人平均う歯数(dft指数)の年次推移

表5 乳歯の1人平均未処置歯数の年次推移

(本)

年齢(歳)	昭和62年	平成 5年	平成11年	平成17年
1	0.3	0.3	0.0	0.0
2	1.2	1.2	0.8	0.3
3	3.3	2.7	1.4	0.5
4	4.5	2.7	1.4	2.0
5	4.6	3.4	2.0	1.2
6	4.4	3.5	2.1	1.7

注) 平成5年以前、平成11年、平成17年では、それぞれ未処置歯の診断基準が異なる。



注) 平成5年以前、平成11年、平成17年では、それぞれ未処置歯の診断基準が異なる。

図5 乳歯の1人平均未処置歯数

表6 現在歯に対してう歯を持つ者の数、5～15歳未満、乳歯＋永

(人)

年齢(歳)	対象者数	う歯のない者	処置完了の者	処置歯・未処置歯を併有する者	未処置の者
5	43	17	7	7	12
6	41	15	6	14	6
7	55	18	14	21	2
8	47	18	16	10	3
9	61	15	23	18	5
10	48	9	25	9	5
11	47	15	14	12	6
12	41	17	12	5	7
13	41	12	17	8	4
14	31	9	8	13	1

注) 平成5年以前、平成11年、平成17年では、それぞれ未処置歯の診断基準が異なる。

□う歯のない者 ■ 処置完了の者 ▨ 処置歯・未処置歯を併有する者 ■ 未処置の者

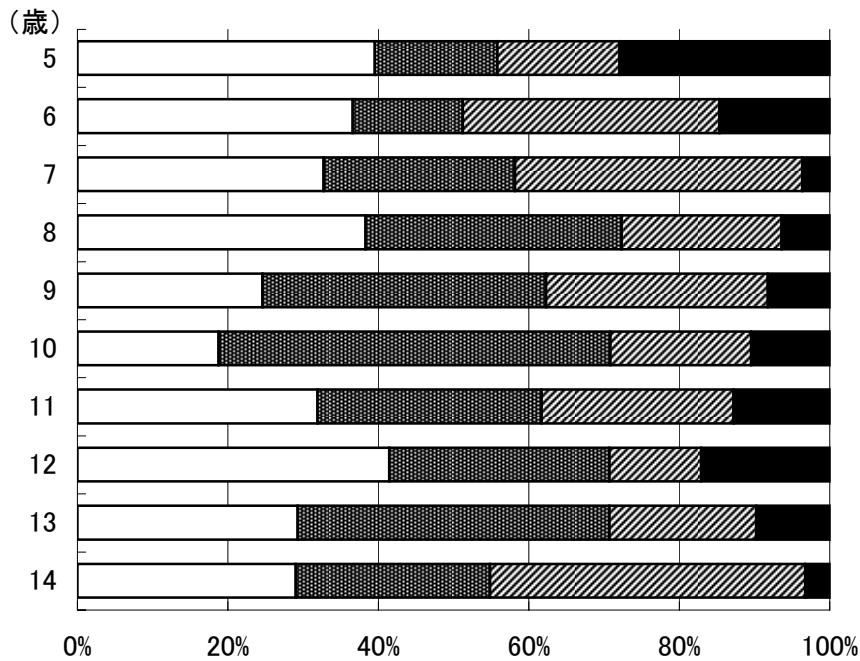


図6 現在歯に対してう歯を持つ者の割合、5～15歳未満、乳歯＋永久歯

表7 現在歯に対してう歯を持つ者の割合の年次推移、5～15歳未満、乳歯＋永久歯

(%)

年齢(歳)	昭和62年	平成 5年	平成11年	平成17年
5	89.9	77.0	64.0	60.5
6	90.5	89.0	78.0	63.4
7	94.3	91.0	79.3	67.3
8	97.6	92.4	89.4	61.7
9	94.6	95.1	84.5	75.4
10	96.0	94.3	80.3	81.3
11	91.2	94.8	77.5	68.1
12	92.9	87.4	71.9	58.5
13	92.4	92.1	72.3	70.7
14	96.8	91.7	84.9	71.0

注) 平成5年以前、平成11年、平成17年では、それぞれ未処置歯の診断基準が異なる。

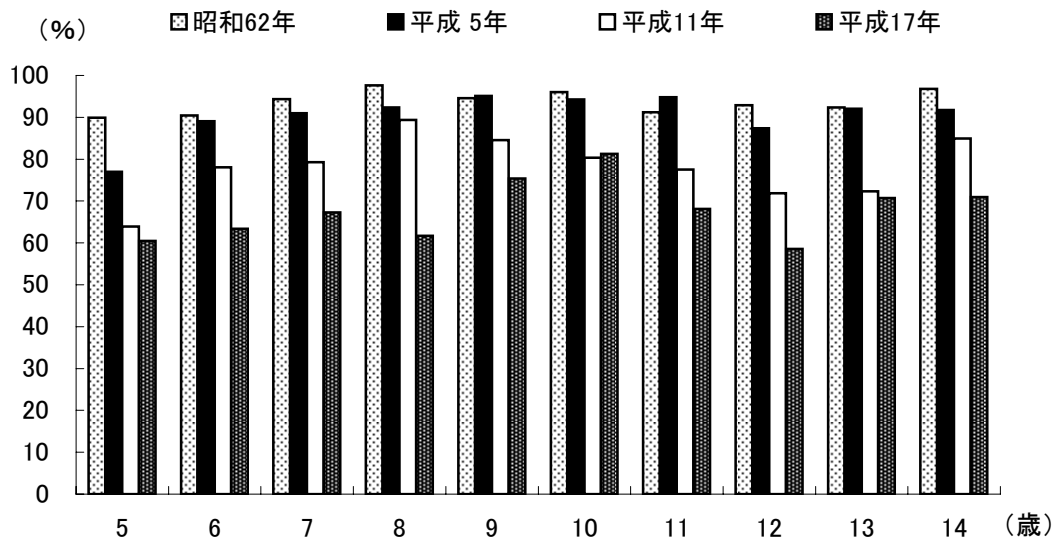


図7 現在歯に対してう歯を持つ者の割合の年次推移
5～15歳未満、乳歯＋永久歯

表8 現在歯に対してう歯を持つ者の数、5歳以上、永久歯

(人)

年齢階級 (歳)	対象者数	う歯のない者	処置完了の者	処置歯・未処置 歯を併有する者	未処置の者
5～9	247	211	12	6	18
10～14	208	88	62	33	25
15～19	119	31	49	33	6
20～24	105	10	49	45	1
25～29	174	3	95	73	3
30～34	239	3	125	109	2
35～39	197	0	106	89	2
40～44	247	0	159	87	1
45～49	259	2	148	107	2
50～54	297	5	181	108	3
55～59	407	8	248	143	8
60～64	434	14	255	148	17

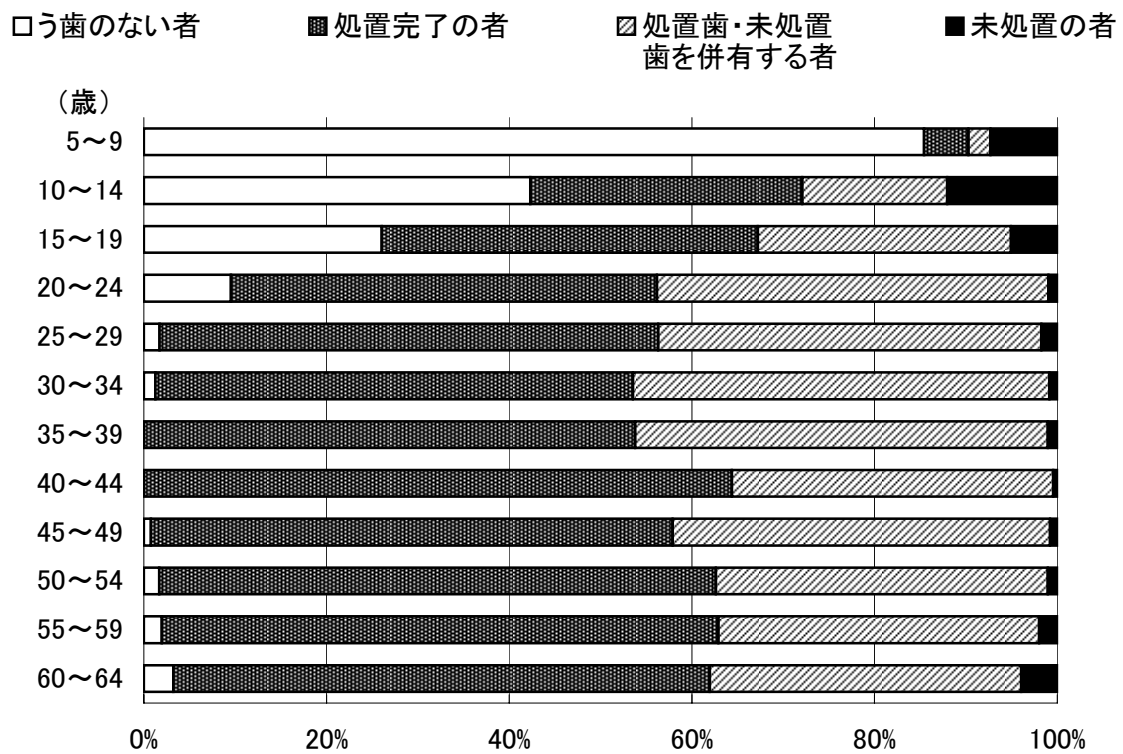


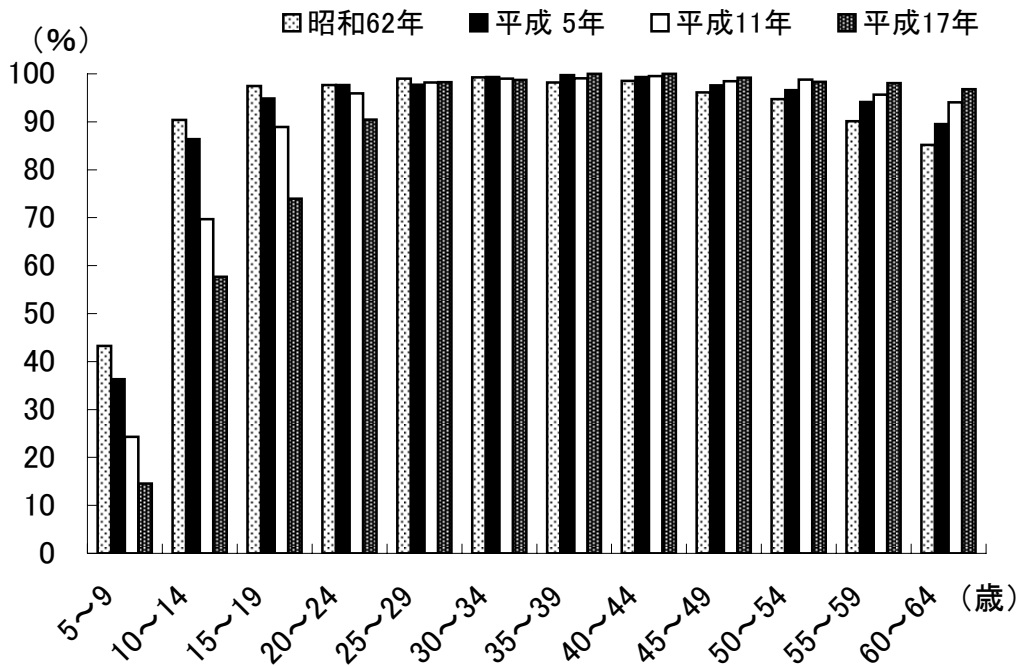
図8 現在歯に対してう歯を持つ者の割合、5歳以上、永久歯

表9 現在歯に対してう歯を持つ者の割合の年次推移、5歳以上、永久歯

(%)

年齢階級 (歳)	昭和62年	平成 5年	平成11年	平成17年
5～9	43.3	36.3	24.3	14.6
10～14	90.4	86.4	69.7	57.7
15～19	97.5	94.9	88.9	73.9
20～24	97.7	97.7	96.0	90.5
25～29	99.0	97.8	98.2	98.3
30～34	99.3	99.3	99.0	98.7
35～39	98.2	99.7	99.0	100.0
40～44	98.5	99.3	99.5	100.0
45～49	96.1	97.6	98.5	99.2
50～54	94.7	96.6	98.8	98.3
55～59	90.1	94.2	95.7	98.0
60～64	85.2	89.5	94.0	96.8

注) 平成5年以前、平成11年、平成17年では、それぞれ未処置歯の診断基準が異なる。



注) 平成5年以前、平成11年、平成17年では、それぞれ未処置歯の診断基準が異なる。

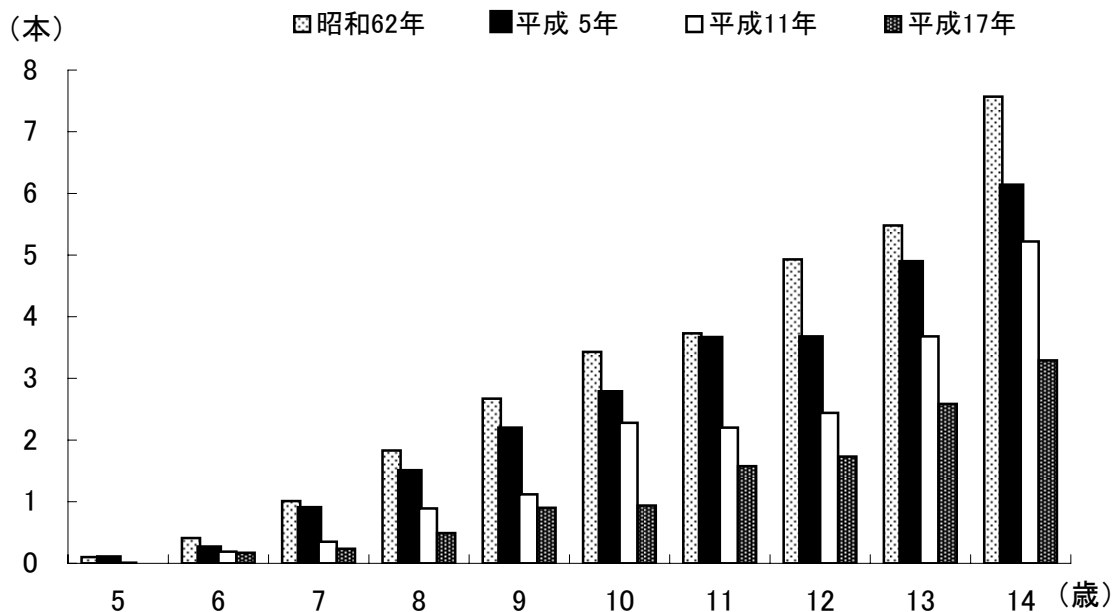
図9 現在歯に対してう歯を持つ者の割合の年次推移
5歳以上、永久歯

表10 1人平均DMF歯数(DMFT指数)の年次推移、5～15歳未満、永久歯

(本)

年齢(歳)	昭和62年	平成 5年	平成11年	平成17年
5	0.1	0.1	0.0	-
6	0.4	0.2	0.2	0.2
7	1.0	0.9	0.4	0.2
8	1.8	1.5	0.9	0.5
9	2.7	2.2	1.1	0.9
10	3.4	2.8	2.3	0.9
11	3.7	3.6	2.2	1.6
12	4.9	3.6	2.4	1.7
13	5.5	4.9	3.7	2.6
14	7.6	6.1	5.2	3.3

注) 平成5年以前、平成11年、平成17年では、それぞれ未処置歯の診断基準が異なる。



注) 平成5年以前、平成11年、平成17年では、それぞれ未処置歯の診断基準が異なる。

図10 1人平均DMF歯数(DMFT歯数)の年次推移、5～15歳未満、永久歯

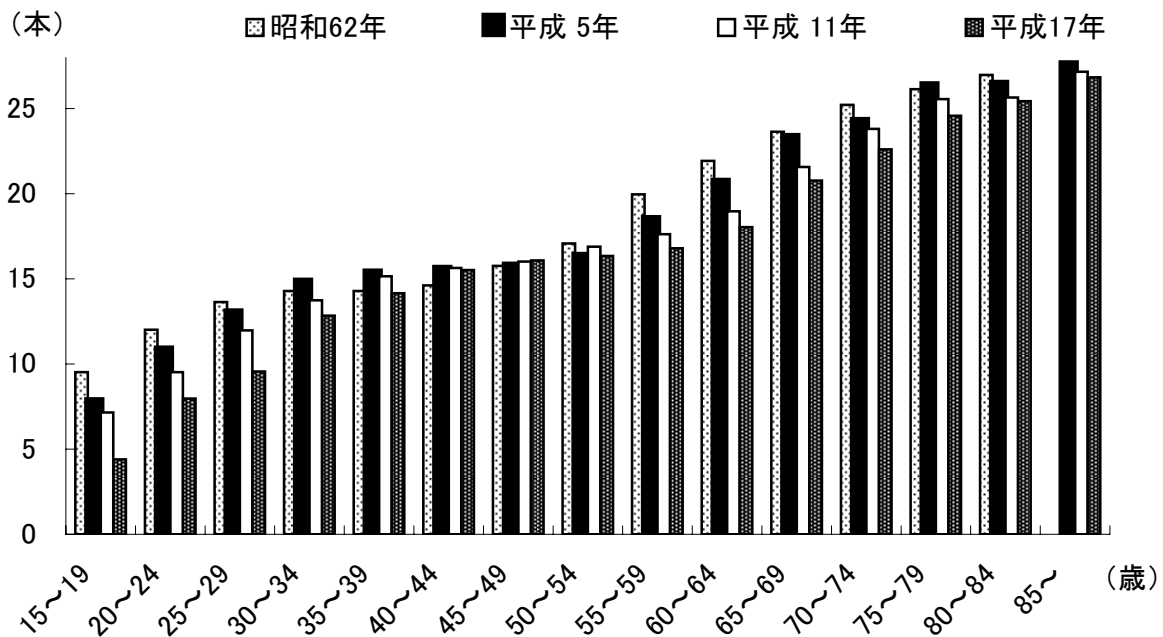
表11 1人平均DMF歯数(DMFT指数)の年次推移、15歳以上、永久歯

(本)

年齢階級 (歳)	昭和62年	平成 5年	平成 11年	平成17年
15～19	9.5	7.8	7.2	4.4
20～24	12.0	10.9	9.5	8.0
25～29	13.6	13.1	12.0	9.6
30～34	14.3	14.9	13.7	12.8
35～39	14.3	15.4	15.2	14.2
40～44	14.6	15.6	15.6	15.5
45～49	15.8	15.8	16.0	16.1
50～54	17.1	16.4	16.9	16.3
55～59	20.0	18.5	17.6	16.8
60～64	21.9	20.7	19.0	18.0
65～69	23.6	23.4	21.6	20.8
70～74	25.2	24.3	23.8	22.6
75～79	26.1	26.4	25.6	24.6
80～84	27.0	26.5	25.7	25.4
85～		27.6	27.2	26.8

注1) 平成5年以前、平成11年、平成17年では、それぞれ未処置歯の診断基準が異なる。

注2) 昭和62年は、80歳以上でひとつの年齢階級としている。



注1) 平成5年以前、平成11年、平成17年では、それぞれ未処置歯の診断基準が異なる。
 注2) 昭和62年は、80歳以上でひとつの年齢階級としている。

図11 1人平均DMF歯数(DMFT指数)の年次推移、15歳以上、永久歯

表12 処置歯にしめる充填歯、クラウンの割合

年齢階級 (歳)	割合 (%)		
	充填歯	クラウン 架工義歯(ブリッジ)の 支台以外	クラウン 架工義歯(ブリッジ)の 支台
5～9	100.0	-	-
10～14	98.1	1.9	-
15～19	96.0	4.0	-
20～24	89.5	9.9	0.6
25～29	87.2	11.3	1.5
30～34	81.7	16.5	1.8
35～39	70.0	25.7	4.3
40～44	62.3	30.3	7.3
45～49	57.5	32.7	9.8
50～54	45.8	40.9	13.3
55～59	45.0	39.0	15.9
60～64	39.1	43.0	17.9
65～69	31.3	48.1	20.6
70～74	25.8	53.1	21.1
75～79	21.5	58.2	20.3
80～84	26.5	54.8	18.6
85～	10.2	67.8	21.9

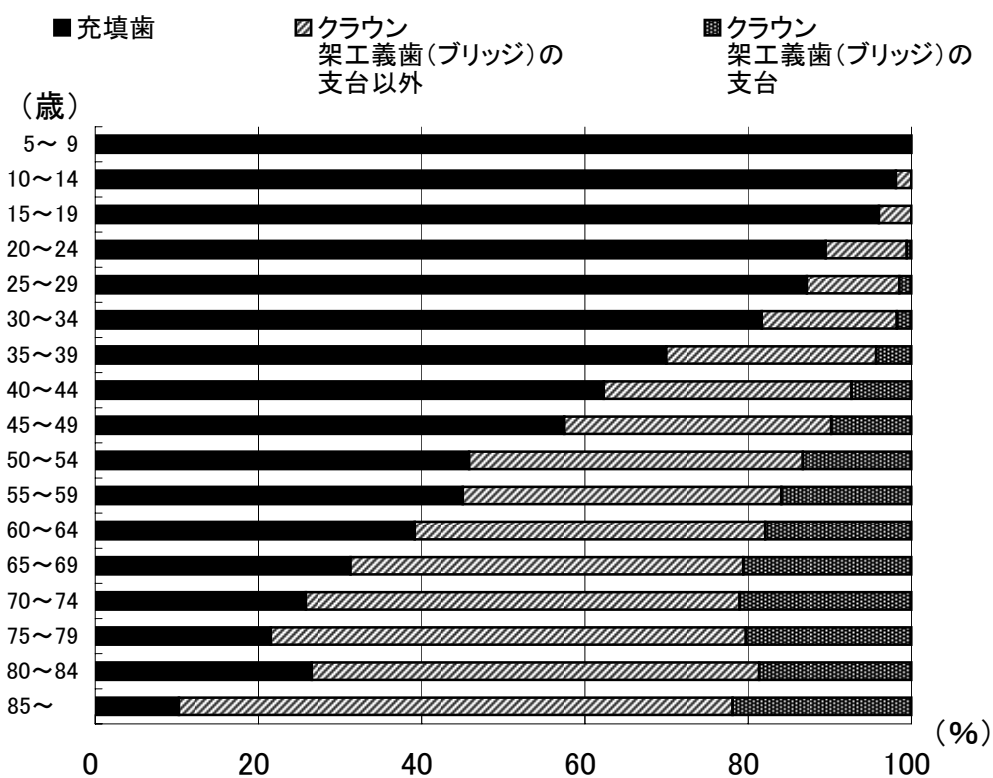


図12 処置歯にしめる充填歯、クラウンの割合

表13 喪失歯所有者率の年次推移、5歳以上、永久歯

(%)

年齢階級 (歳)	昭和62年	平成 5年	平成 11年	平成17年
5～9	0.4	-	-	-
10～14	3.4	0.8	0.3	1.0
15～19	15.1	4.7	4.1	3.4
20～24	24.1	13.3	6.3	12.4
25～29	47.9	33.7	23.3	13.2
30～34	59.6	49.1	31.5	25.9
35～39	67.4	61.2	49.6	42.1
40～44	71.0	67.3	62.4	49.0
45～49	76.7	73.2	70.8	63.7
50～54	83.7	78.8	78.3	67.7
55～59	92.3	84.0	80.1	82.6
60～64	95.1	91.3	88.4	85.9
65～69	97.6	95.6	92.8	91.5
70～74	99.8	98.7	96.4	94.6
75～79	99.1	98.6	98.3	98.1
80～84	98.6	100.0	97.4	97.7
85～		100.0	100.0	100.0

注) 昭和62年は、80歳以上でひとつの年齢階級としている。

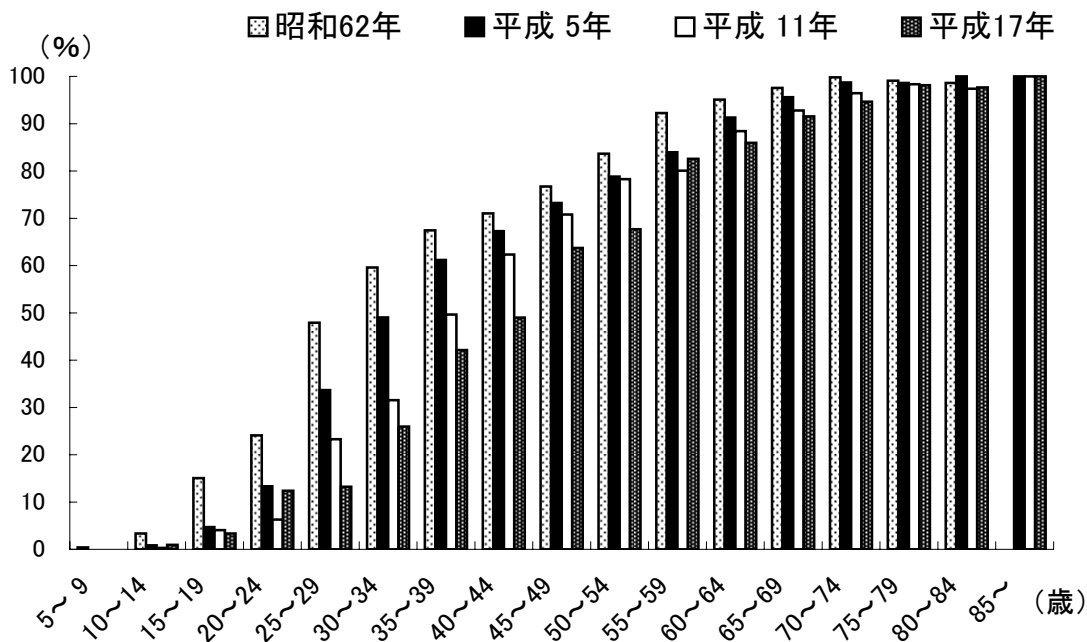
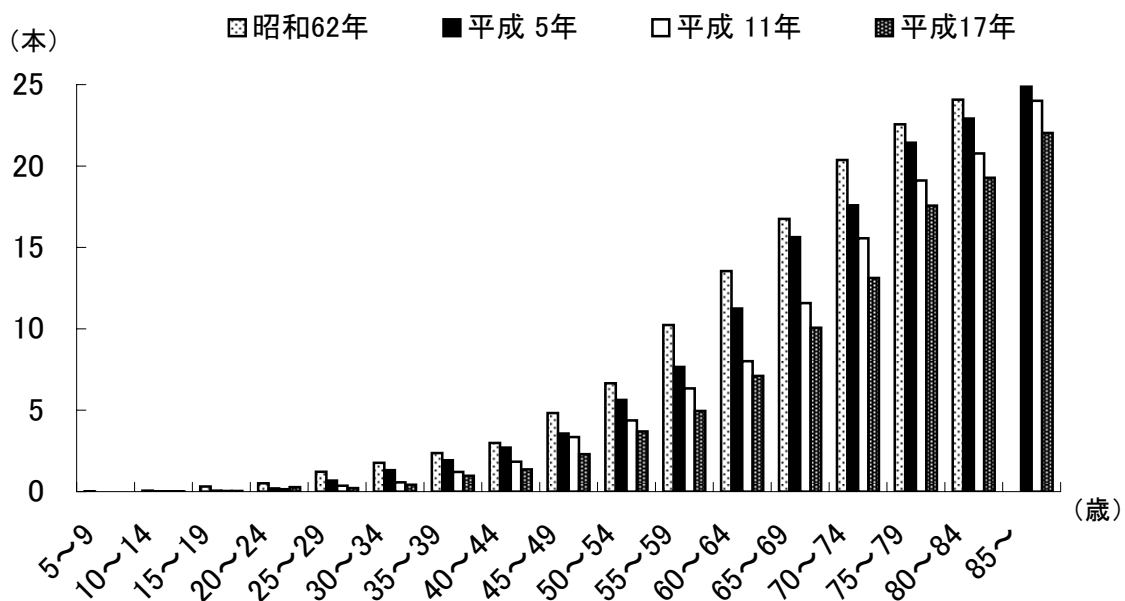


図13 喪失歯所有者率の年次推移、5歳以上、永久歯

表14 1人平均喪失歯数の年次推移、5歳以上、永久歯
(本)

年齢階級 (歳)	昭和62年	平成 5年	平成 11年	平成17年
5～9	0.0	-	-	-
10～14	0.1	0.0	0.0	0.0
15～19	0.3	0.1	0.0	0.0
20～24	0.5	0.2	0.2	0.3
25～29	1.2	0.7	0.4	0.2
30～34	1.8	1.3	0.6	0.4
35～39	2.4	1.9	1.2	1.0
40～44	3.0	2.7	1.8	1.4
45～49	4.8	3.6	3.4	2.3
50～54	6.7	5.6	4.4	3.7
55～59	10.2	7.7	6.3	5.0
60～64	13.5	11.3	8.0	7.1
65～69	16.8	15.6	11.6	10.1
70～74	20.4	17.6	15.6	13.1
75～79	22.6	21.4	19.1	17.6
80～84	24.1	22.9	20.8	19.3
85～		24.9	24.0	22.0

注) 昭和62年は、80歳以上でひとつの年齢階級としている。



注) 昭和62年は、80歳以上でひとつの年齢階級としている。

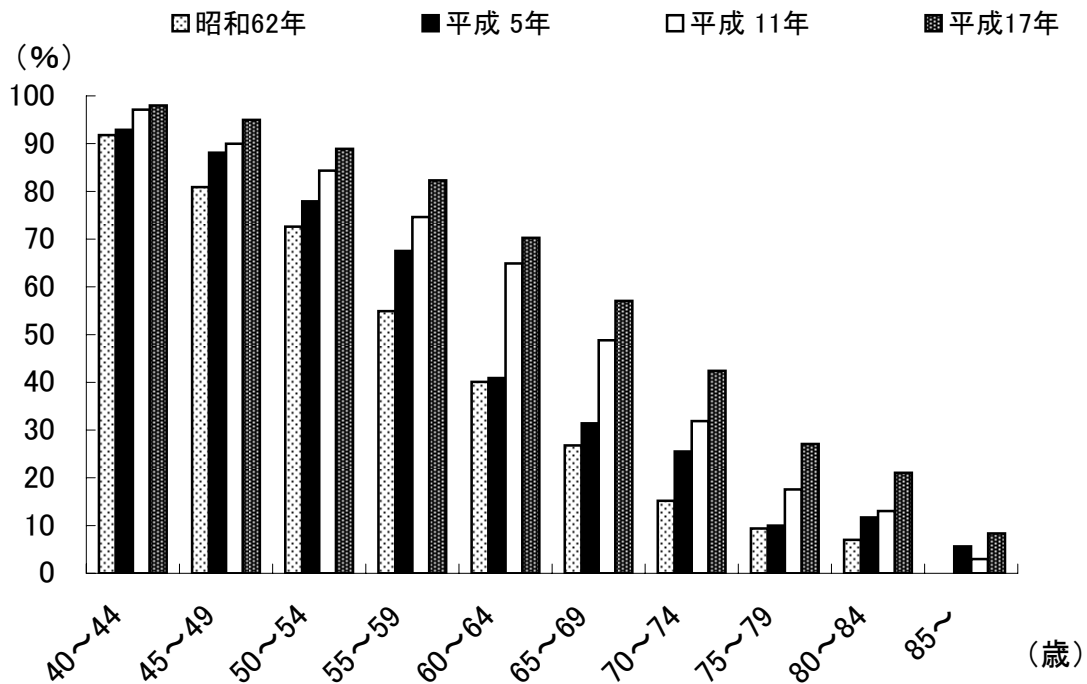
図14 1人平均喪失歯数の年次推移、5歳以上、永久歯

表15 20本以上の歯を有する者の割合の年次推移

(本)

年齢階級 (歳)	昭和62年	平成 5年	平成 11年	平成17年
40～44	91.8	92.9	97.1	98.0
45～49	80.9	88.1	90.0	95.0
50～54	72.6	77.9	84.3	88.9
55～59	54.9	67.5	74.6	82.3
60～64	40.1	40.9	64.9	70.3
65～69	26.8	31.4	48.8	57.1
70～74	15.2	25.5	31.9	42.4
75～79	9.4	10.0	17.5	27.1
80～84	7.0	11.7	13.0	21.1
85～		5.6	3.0	8.3

注) 昭和62年は、80歳以上でひとつの年齢階級としている。



注) 昭和62年は、80歳以上でひとつの年齢階級としている。

図15 20本以上の歯を有する者の割合の年次推移

表16 1人平均現在歯数

(本)

年齢階級 (歳)	総数	男	女
40～44	27.5	27.6	27.4
45～49	26.4	26.3	26.4
50～54	24.8	24.4	25.1
55～59	23.6	23.7	23.5
60～64	21.3	21.7	21.0
65～69	18.3	19.0	17.8
70～74	15.2	15.3	15.0
75～79	10.7	11.9	9.8
80～84	8.9	10.6	7.8
85～	6.0	7.3	5.3

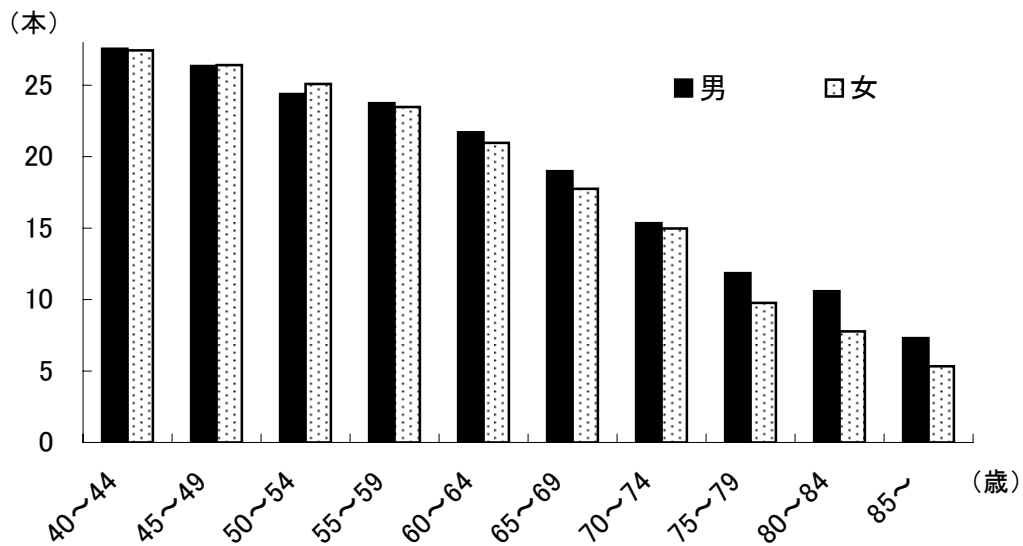


図16 1人平均現在歯数

表17 20本以上の歯を有する者の割合 (%)

年齢階級 (歳)	総数	男	女
40～44	98.0	98.6	97.7
45～49	95.0	93.7	95.7
50～54	88.9	85.7	90.6
55～59	82.3	84.8	80.7
60～64	70.3	71.9	69.0
65～69	57.1	59.1	55.6
70～74	42.4	42.1	42.7
75～79	27.1	31.2	24.0
80～84	21.1	29.9	15.4
85～	8.3	11.5	6.5

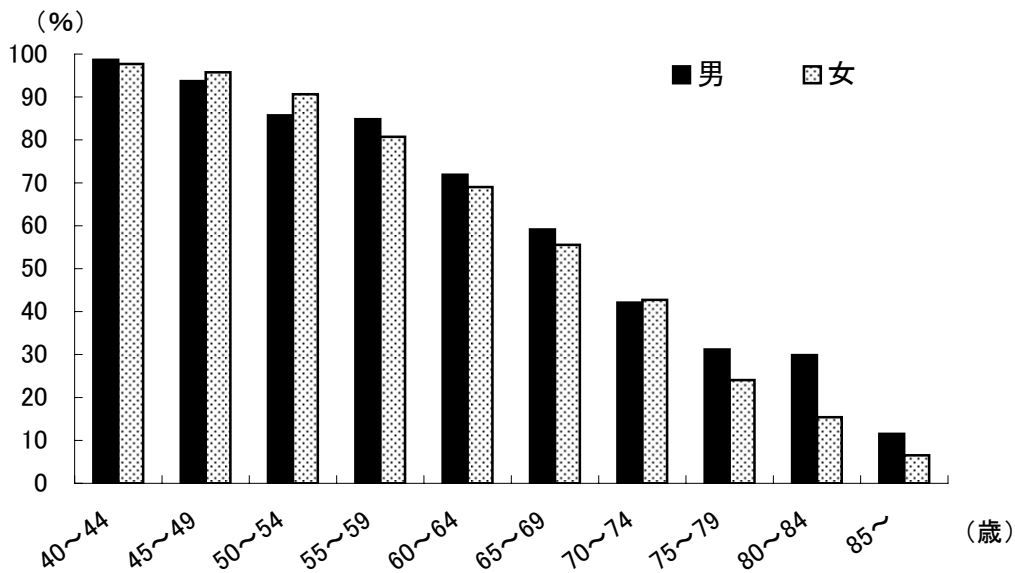


図17 20本以上の歯を有する者の割合

表18 補綴物の装着の有無と各補綴物の装着者の割合

(%)

年齢階級 (歳)	総数(人)	補綴物 未装着者	架工義歯 装着者	部分床義歯 装着者	全部床義歯 装着者
15～19	119	100.0	-	-	-
20～24	105	98.1	1.9	-	-
25～29	174	96.0	4.0	-	-
30～34	239	90.4	8.8	0.8	-
35～39	197	78.2	20.8	1.0	-
40～44	247	69.6	29.1	2.4	0.4
45～49	259	54.1	40.9	8.1	1.2
50～54	297	51.5	41.8	11.8	2.7
55～59	407	36.6	48.9	23.8	4.9
60～64	434	30.9	47.2	33.4	9.9
65～69	496	19.6	50.0	43.5	17.7
70～74	448	10.7	43.5	48.0	28.8
75～79	320	10.9	32.2	45.6	42.5
80～84	171	8.2	22.2	43.3	57.9
85～	72	4.2	20.8	41.7	63.9

注) 複数の種類の義歯を装着している者がいるため、義歯装着者の割合を合計すると100%以上となる年齢階級がある。

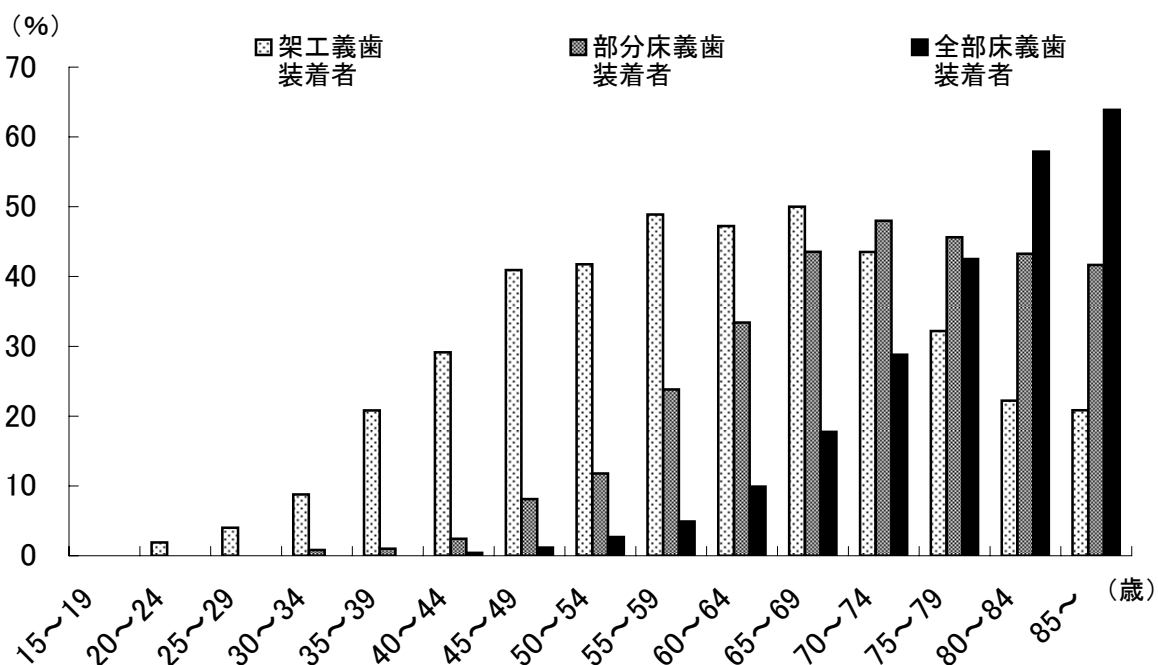
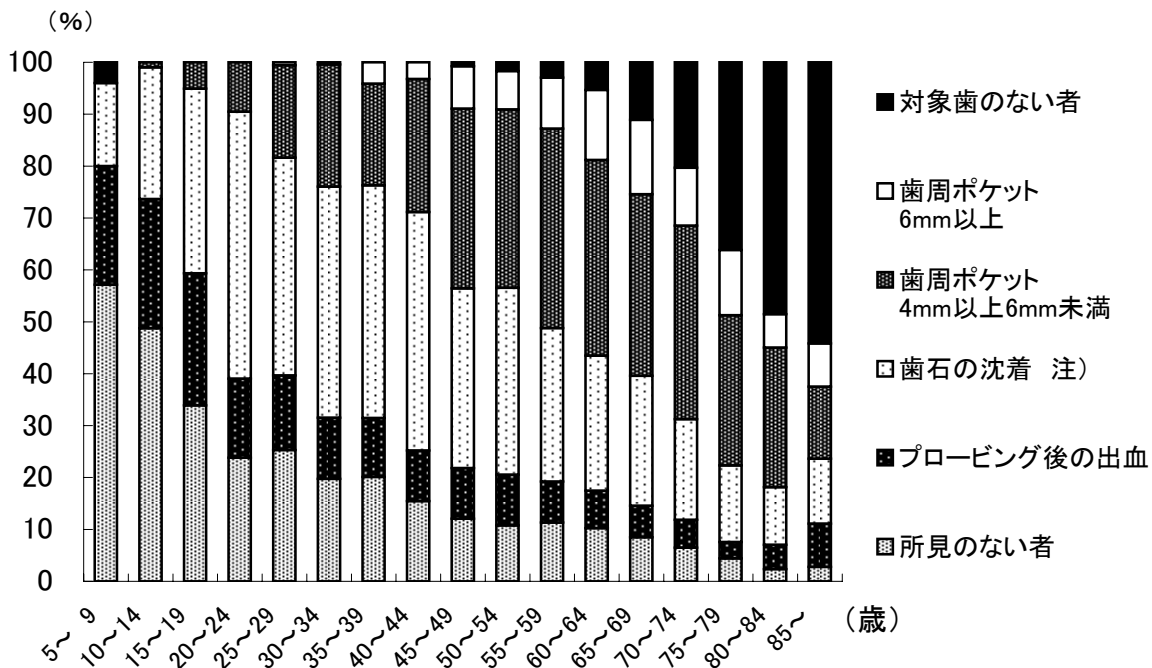


図18 補綴物の装着の有無と各補綴物の装着者の割合

表19 歯肉の所見の有無、年齢階級別

(%)

年齢階級 (歳)	所見の ない者	所見のある者							対象歯 のない者
		総数	プローピング後 の出血	歯石の沈 着 ^{注)}	歯周ポケット 4mm以上6mm未満		歯周ポケット 6mm以上		
					総数	歯石(+)	総数	歯石(+)	
5～9	57.1	38.9	22.9	16.0	-	-	-	-	4.0
10～14	48.8	51.2	24.9	25.4	1.0	0.5	-	-	-
15～19	33.9	66.1	25.4	35.6	5.1	0.8	-	-	-
20～24	23.8	76.2	15.2	51.4	9.5	1.0	-	-	-
25～29	25.3	74.7	14.4	42.0	17.8	7.5	0.6	0.6	-
30～34	19.7	80.3	11.8	44.5	23.5	9.7	0.4	-	-
35～39	20.1	79.9	11.3	44.8	19.6	7.2	4.1	2.1	-
40～44	15.4	84.6	9.8	45.9	25.6	10.2	3.3	2.4	-
45～49	12.1	87.2	9.7	34.6	34.6	12.8	8.2	2.7	0.8
50～54	10.8	87.5	9.8	36.0	34.3	11.4	7.4	3.7	1.7
55～59	11.3	85.7	7.9	29.6	38.4	14.5	9.9	4.4	3.0
60～64	10.2	84.4	7.2	26.0	37.7	14.7	13.5	6.3	5.3
65～69	8.5	80.4	6.1	25.1	34.9	11.7	14.3	7.5	11.1
70～74	6.5	73.2	5.4	19.4	37.3	16.7	11.2	5.8	20.3
75～79	4.4	59.4	3.1	14.8	28.9	11.9	12.6	6.3	36.2
80～84	2.3	49.1	4.7	11.1	26.9	10.5	6.4	3.5	48.5
85～	2.8	43.1	8.3	12.5	13.9	9.7	8.3	4.2	54.2



注) 歯石の沈着の項には、歯周ポケットが4mm以上の者は含まない。

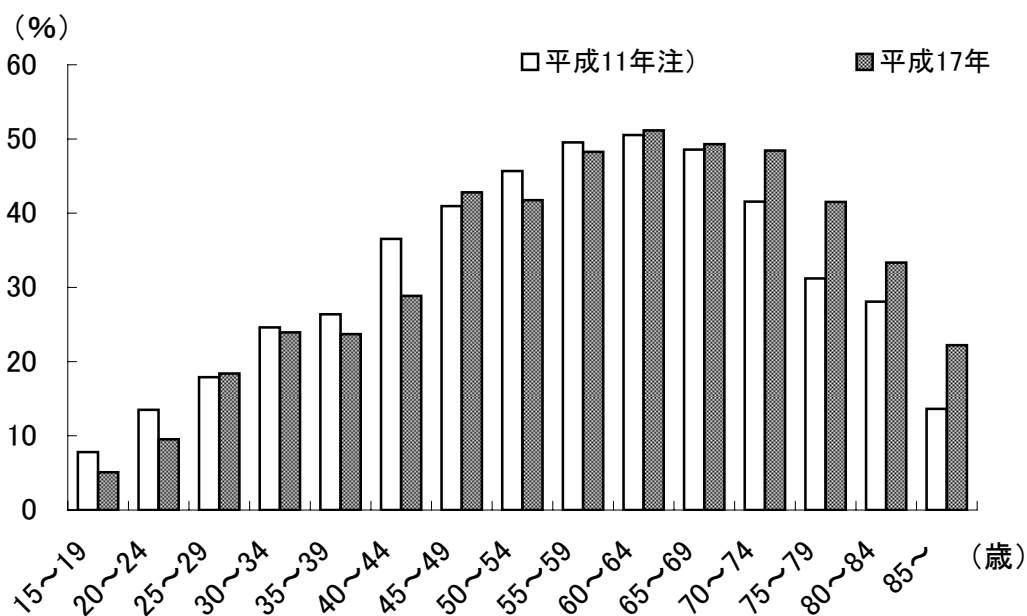
図19 歯肉の所見の有無、年齢階級別

表20 4mm以上の歯周ポケットを有する者の割合

(%)

年齢階級 (歳)	平成11年注)	平成17年
15～19	7.8	5.1
20～24	13.5	9.5
25～29	17.9	18.4
30～34	24.6	23.9
35～39	26.4	23.7
40～44	36.5	28.9
45～49	41.0	42.8
50～54	45.7	41.8
55～59	49.6	48.3
60～64	50.5	51.2
65～69	48.6	49.3
70～74	41.6	48.4
75～79	31.2	41.5
80～84	28.1	33.3
85～	13.6	22.2

注1) 平成11年と平成17年では、1歯あたりの診査部位が異なる。
 注2) 被調査者のうち対象歯を持たない者も含めた割合を算出した。



注1) 平成11年と平成17年では、1歯あたりの診査部位が異なる。
 注2) 被調査者のうち対象歯を持たない者も含めた割合を算出した。

図20 4mm以上の歯周ポケットを有する者の割合

表21 叢生の状況(人数)

(人)

年齢階級 (歳)	叢生なし	叢生あり		
		上下顎とも	上顎のみ	下顎のみ
12～15	91	17	16	15
16～20	57	15	17	18

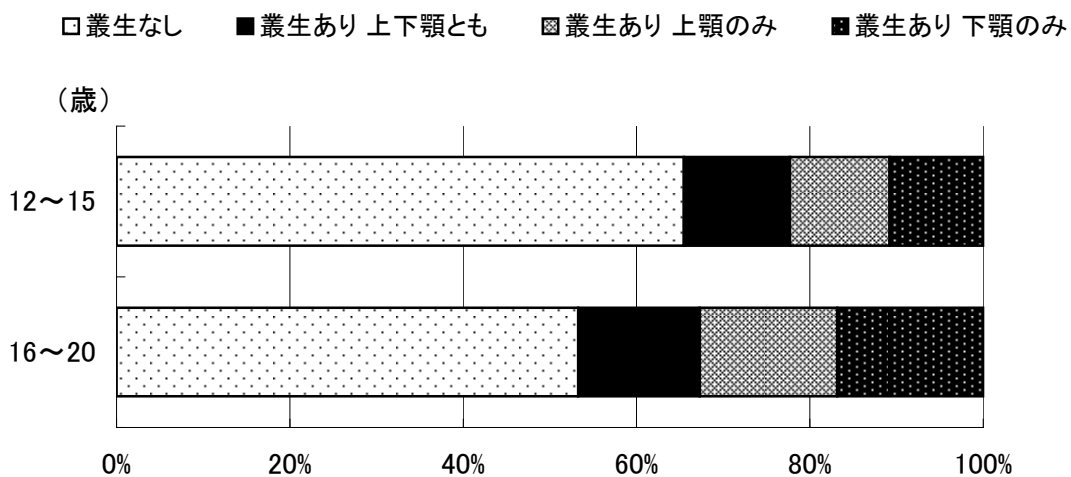


図21 叢生の状況(割合)

表22 空隙の状況(人数)

(人)

年齢階級 (歳)	空隙なし	空隙あり		
		上下顎とも	上顎のみ	下顎のみ
12～15	123	5	10	1
16～20	94	4	4	5

□空隙なし ■空隙あり 上下顎とも ▨空隙あり 上顎のみ ■空隙あり 下顎のみ

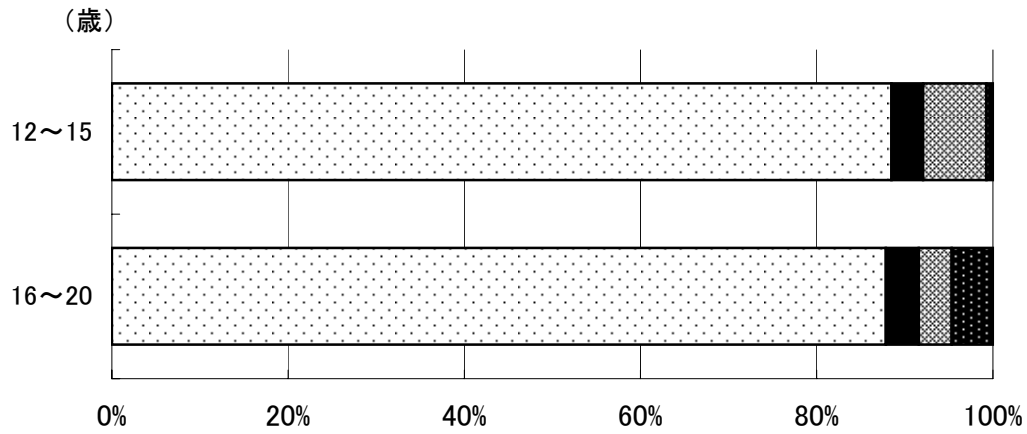


図22 空隙の状況(割合)

表23 オーバージェットの分布(人数)

年齢階級 (歳)	オーバージェット (人)					
	← (-)		(0)		(+)	
	-4 mm 以上	-4 mm未満 -0.5 mm以上	±0.5 mm 未満	0.5 mm以上 4 mm未満	4 mm以上 6 mm未満	6 mm 以上
12~15	-	4	11	79	28	17
16~20	-	-	4	56	30	15

注) 反対咬合の場合は、オーバージェット(-)と表記した。

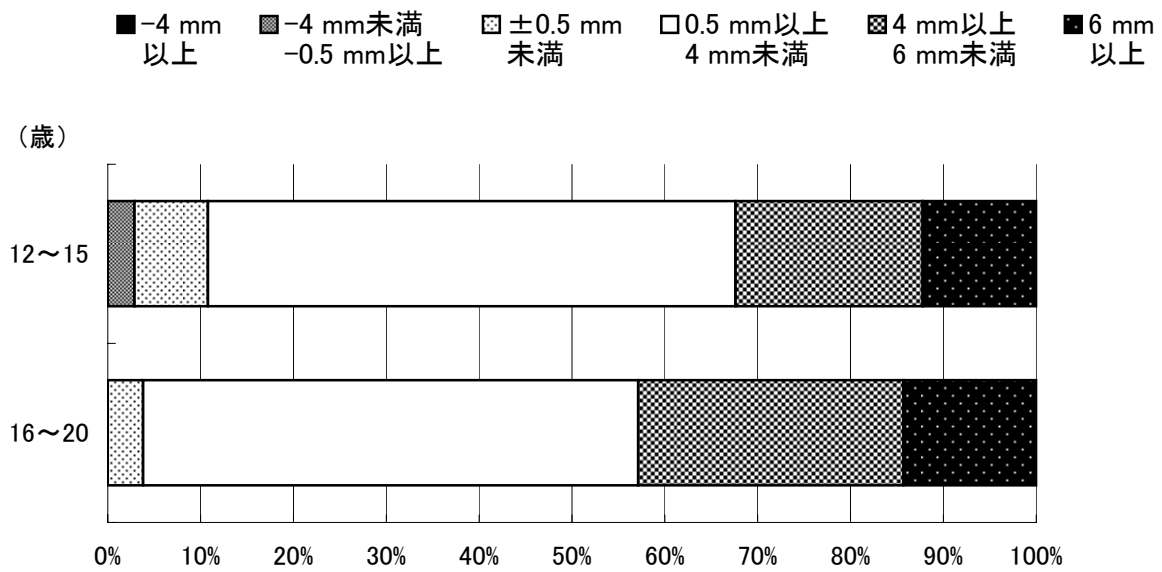


図23 オーバージェットの分布(割合)

表24 オーバーバイトの分布(人数)

(人)

年齢階級 (歳)	オーバーバイト					
	← (-)		(0)		(+)	
	-4 mm 以上	-4 mm未満 -0.5 mm以上	±0.5 mm 未満	0.5 mm以上 4 mm未満	4 mm以上 6 mm未満	6 mm 以上
12~15	-	4	15	80	30	10
16~20	-	2	7	67	18	10

注) 開咬の場合は、オーバーバイト(-)と表記した。

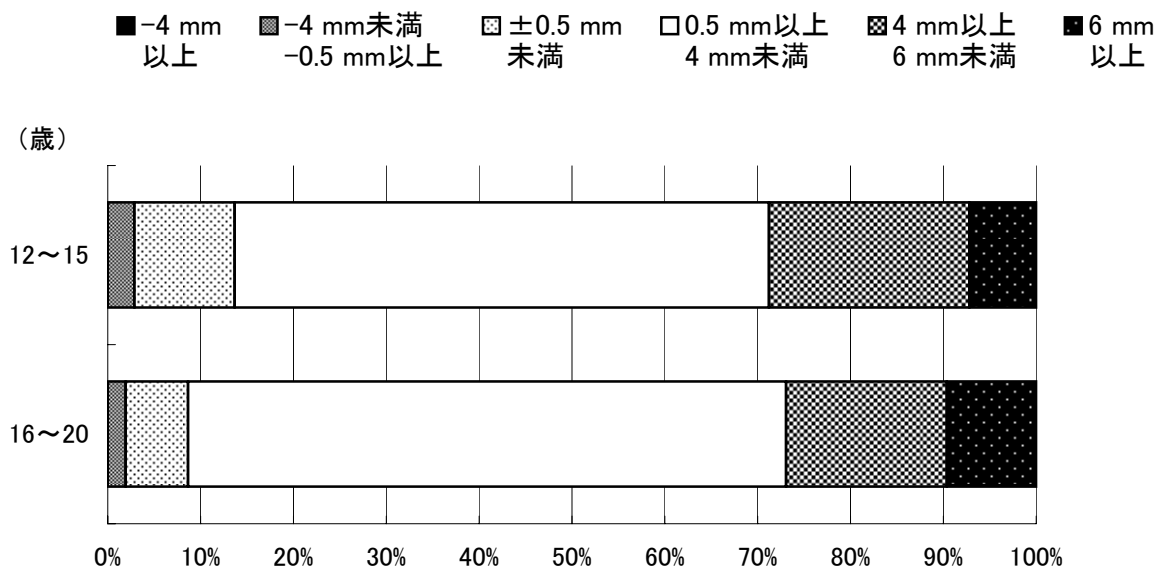


図24 オーバーバイトの分布(割合)

表25 フッ化物の塗布経験の有無

年齢(歳)	人数(人)		割合(%)			
	総数	受けたことがある者			受けたことがない者	不詳
		総数 Total	市町村保健 センター等	その他の医 療機関		
総数	620	59.2	19.2	40.0	31.3	9.5
1	32	18.8	6.3	12.5	71.9	9.4
2	45	42.2	26.7	15.6	57.8	-
3	45	48.9	24.4	24.4	46.7	4.4
4	43	67.4	16.3	51.2	27.9	4.7
5	43	72.1	20.9	51.2	25.6	2.3
6	41	85.4	29.3	56.1	9.8	4.9
7	55	65.5	14.5	50.9	27.3	7.3
8	47	78.7	19.1	59.6	17.0	4.3
9	61	63.9	24.6	39.3	24.6	11.5
10	48	54.2	10.4	43.8	27.1	18.8
11	47	46.8	14.9	31.9	29.8	23.4
12	41	58.5	24.4	34.1	19.5	22.0
13	41	53.7	22.0	31.7	34.1	12.2
14	31	61.3	9.7	51.6	32.3	6.5

受けたことがある者 市町村保健センター等
 受けたことがある者 その他の医療機関
 受けたことがない者
 不詳

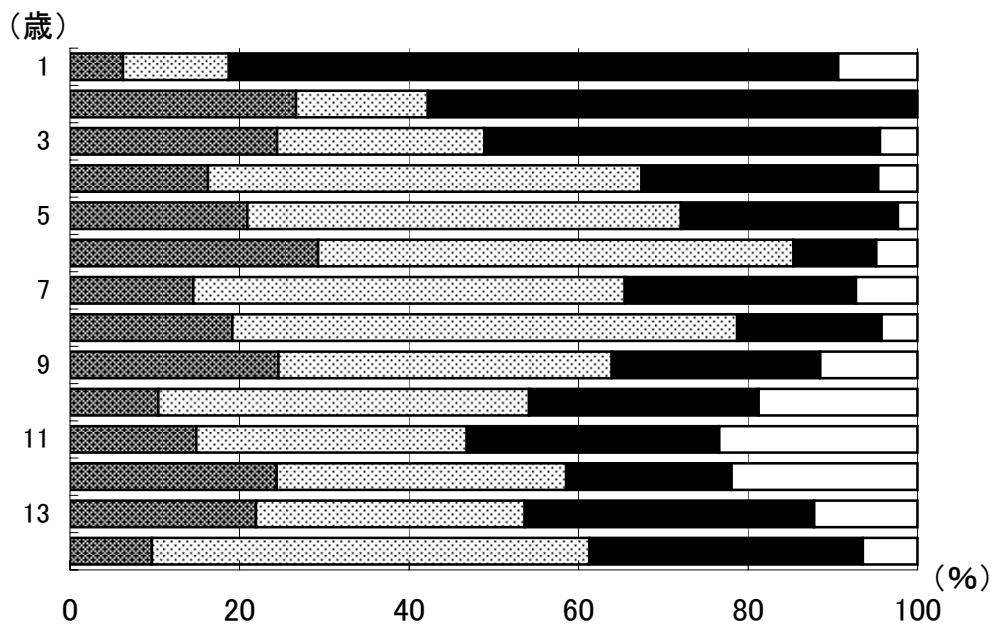


図25 フッ化物の塗布経験の有無

表26 フッ化物塗布の経験者数および割合の年次推移

調査年	人数(人)					割合(%)			
	総数	受けたことがない者	受けたことがある者		不詳	受けたことがない者	受けたことがある者		不詳
			市町村保健センター等	その他医療機関			市町村保健センター等	その他医療機関	
昭和62年	3,081	1,731	246	726	378	56.2	8.0	23.6	12.3
平成 5年	2,073	965	215	576	317	46.6	10.4	27.8	15.3
平成 11年	1,104	488	196	268	152	44.2	17.8	24.3	13.8
平成17年	621	194	119	248	60	31.2	19.2	39.9	9.7

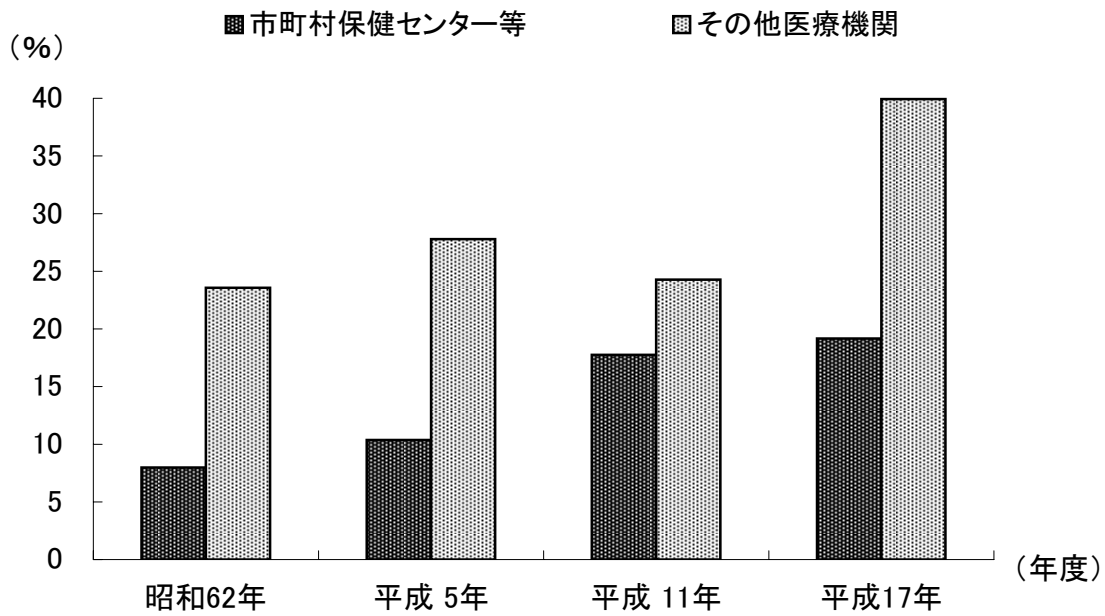


図26 フッ化物塗布の経験者の割合の年次推移

表27 歯ブラシの使用状況の年次推移

(%)

調査年	総数(人)	みがかない者	ときどきみがく者	毎日みがく者		
				1回	2回	3回以上
昭和62年	12,474	1.3	5.5	38.6	41.7	13.0
平成5年	9,827	1.1	3.9	33.3	45.3	16.3
平成11年	6,903	1.3	2.6	29.0	48.1	19.0
平成17年	4,606	1.4	2.5	25.7	49.4	21.1

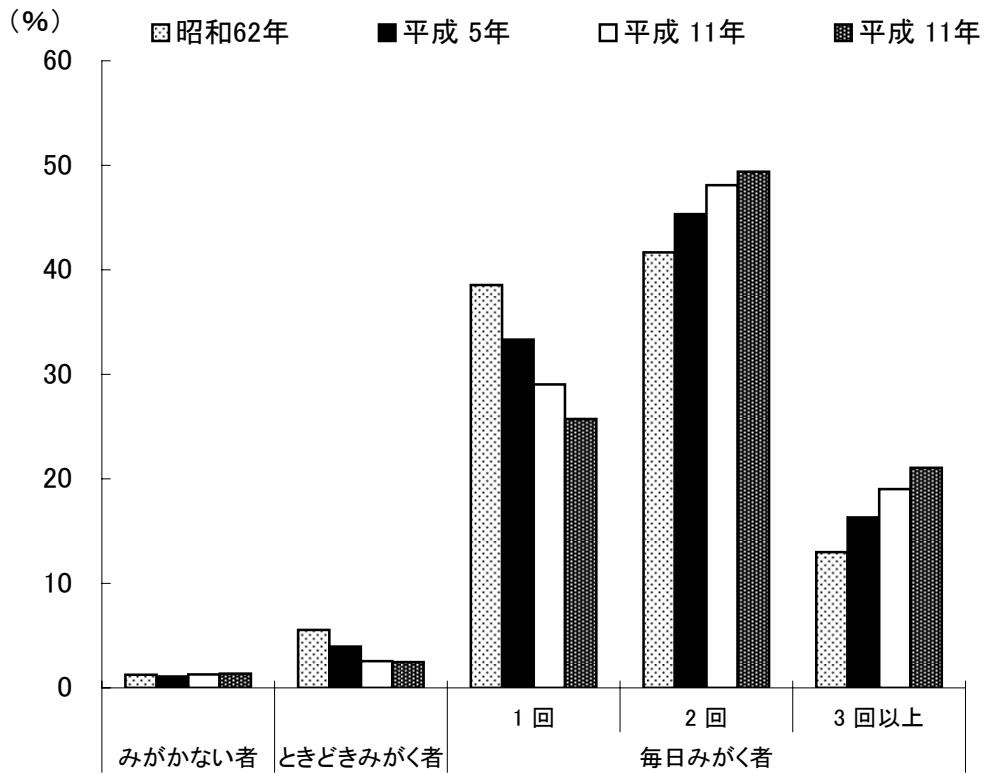


図27 歯ブラシの使用状況の年次推移

表28 顎関節の雑音を自覚する者の割合

※ 口を大きく開け閉めした時、あごの音がするかという質問に「はい」と答えた者の割合 (%)

年齢階級 (歳)	男	女
15～19	27.8	26.2
20～24	29.8	39.7
25～29	26.8	32.0
30～34	27.8	27.5
35～39	24.1	34.5
40～44	27.0	27.2
45～49	15.8	25.6
50～54	14.3	25.5
55～59	11.4	16.9
60～64	14.1	13.6
65～69	8.7	11.8
70～74	9.0	12.8
75～79	5.8	10.9
80～84	11.9	3.8
85～	-	4.3

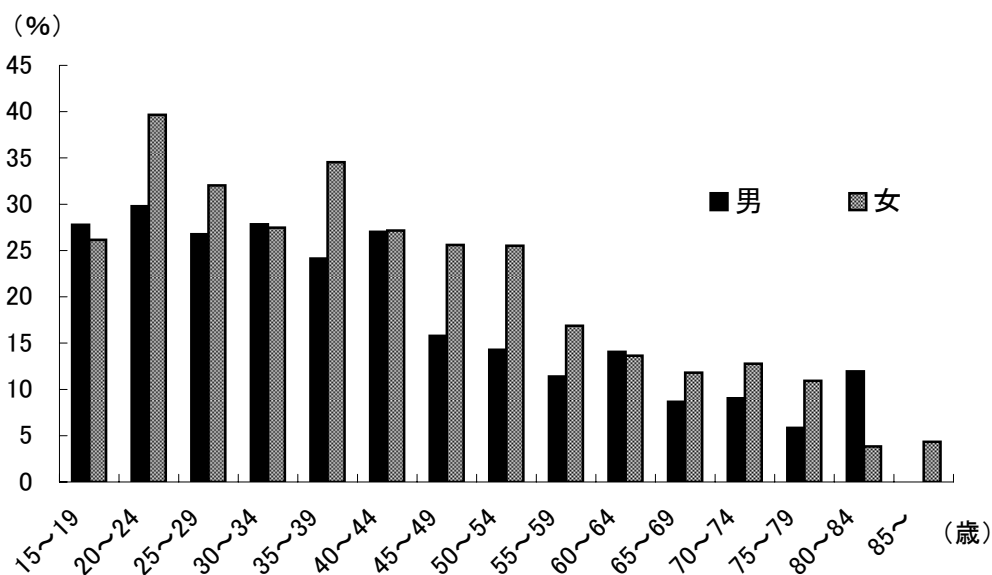


図28 顎関節の雑音を自覚する者の割合

※ 口を大きく開け閉めした時、あごの音がするかという質問に「はい」と答えた者の割合

表29 顎関節に痛みを自覚する者の割合

※ 口を大きく開け閉めした時、あごの痛みがあるかという質問に「はい」と答えた者の割合

(%)

年齢階級 (歳)	男	女
15～19	9.3	12.3
20～24	4.3	1.7
25～29	2.8	1.9
30～34	1.0	8.5
35～39	8.6	9.4
40～44	4.1	5.2
45～49	1.1	6.1
50～54	2.9	5.2
55～59	0.6	4.8
60～64	2.1	2.5
65～69	2.4	3.8
70～74	0.9	2.6
75～79	0.7	0.5
80～84	1.5	1.0
85～	-	2.2

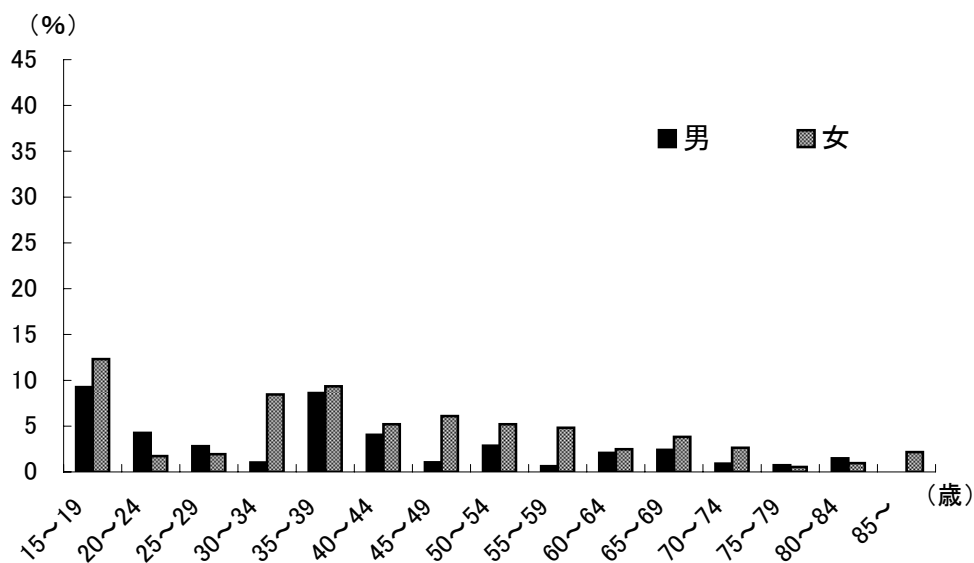


図29 顎関節に痛みを自覚する者の割合

※ 口を大きく開け閉めした時、あごの痛みがあるかという質問に「はい」と答えた者の割合

統計表その1

平成17年度歯科疾患実態調査 統計表 (その1)

STATISTICAL TABLES of THE SURVEY OF DENTAL DISEASES (2005) Part 1

【被調査者】

表 0-1-1	被調査者数、性・年齢階級別
Table 0-1-1	Number of subjects, by sex and age group
表 0-1-2	被調査者数、性・年齢別
Table 0-1-2	Number of subjects, by sex and age
表 0-1-3	被調査者数、性・地域別
Table 0-1-3	Number of subjects, by sex and municipal size

【乳歯】

表 I-1-1	現在歯に対するう歯の有無とその処置状況(人数・割合)、性・年齢別(1～15歳未満・乳歯)
Table I-1-1	Dental caries status in primary teeth, by sex and age (1～14 years of age)
表 I-1-2	現在歯に対するう歯の有無とその処置状況(人数・割合)、性・年齢・地域別(1～15歳未満・乳歯)
Table I-1-2	Dental caries status in primary teeth, by sex, age and municipal size (1～14 years of age)
表 I-2-1	健全歯・未処置歯(d歯)・処置歯(f歯)・df歯数の1人平均値およびその割合、性・年齢別(1～15歳未満・乳歯)
Table I-2-1	Mean number and percentage of sound, decayed, filled primary teeth and dft, by sex and age (1～14 years of age)
表 I-2-2	1人平均健全歯数(シーラント有無別)・処置歯数(処置の内容別)・未処置歯数(う蝕の程度別)、性・年齢別(1～15歳未満・乳歯)
Table I-2-2	Mean number of sound (with or without dental sealants), filled (filling or crown) and decayed (Ci or Ch) primary teeth, by sex and age (1～14 years of age)
表 I-2-3	1人平均df歯数、性・年齢・地域別(1～15歳未満・乳歯)
Table I-2-3	Mean number of decayed and filled primary teeth (df teeth), by age and municipal size (1～14 years of age)
表 I-3-1	現在歯のある者の数、性・年齢別 (1～15歳未満・乳歯)
Table I-3-1	Number of persons with present primary teeth, by sex and age (1～14 years of age)
表 I-3-2	健全歯のある者の数、性・年齢別 (1～15歳未満・乳歯)
Table I-3-2	Number of persons with sound primary teeth, by sex and age (1～14 years of age)
表 I-3-3	未処置歯のある者の数、性・年齢別 (1～15歳未満・乳歯)

[Table I-3-3](#) [Number of persons with decayed primary teeth \(dt\), by sex and age \(1~14 years of](#)

[表 I-3-4](#) [処置歯のある者の数、性・年齢別 \(1~15歳未満・乳歯\)](#)

[Table I-3-4](#) [Number of persons with filled primary teeth \(ft\), by sex and age \(1~14 years of age\)](#)

[表 I-3-5](#) [処置歯または未処置歯のある者\(df歯のある者\)の数、性・年齢別\(1~15歳未満・乳歯\)](#)

[Table I-3-5](#) [Number of persons with decayed and filled primary teeth \(dft\), by sex and age \(1~14 years of age\)](#)

[表 I-4-1](#) [シーラント保有者\(数・割合\)、性・年齢別 \(1~15歳未満・乳歯\)](#)

[Table I-4-1](#) [Prevalence of dental sealants on primary teeth, by sex and age \(1-14years of age\)](#)

[表 I-5-1](#) [現在歯に対するう歯の有無とその状況\(人数・割合\)、性・年齢・O・A・B・C1・C2型別分](#)

[Table I-5-1](#) [O, A, B, C1 and C2 Classification in primary teeth \(1~4 years of age\)](#)

【乳歯+永久歯】

[表 II-1](#) [現在歯に対するう歯の有無とその処置状況\(人数・割合\)、性・年齢別\(5~15歳未満・乳](#)

[Table II-1](#) [Dental caries status in primary and permanent teeth, by sex and age \(5~14 years of](#)

【永久歯】

[表 III-1-1](#) [現在歯に対するう歯の有無とその処置状況\(人数・割合\)、性・年齢階級別\(5歳以上・永](#)

[Table III-1-1](#) [Dental caries status in permanent teeth, by sex and age group \(5 years of age and over\)](#)

[表 III-1-2](#) [現在歯に対するう歯の有無とその処置状況\(人数\)、性・年齢階級・地域別\(5歳以上・永](#)

[Table III-1-2](#) [Dental caries status in permanent teeth, by sex, age group and municipal size \(5 years of age and over\)](#)

[表 III-2-1](#) [健全歯・未処置歯\(D歯\)・処置歯\(F歯\)・喪失歯\(M歯\)・DMF 歯数の1人平均値およびその割合、性・年齢階級別\(5歳以上・永久歯\)](#)

[Table III-2-1](#) [Mean number and percentage of sound, decayed, missing, filled permanent teeth and DMFT, by sex and age group \(5 years of age and over\)](#)

[表 III-2-2](#) [1人平均健全歯数・処置歯数\(処置の内容別\)・未処置歯数\(う蝕の程度別\)、性・年齢階級別\(5歳以上・永久歯\)](#)

[Table III-2-2](#) [Mean number of sound, filled \(filling or crown\) and decayed \(Ci or Ch\) permanent teeth, by sex and age \(5 years of age and over\)](#)

[表 III-2-3](#) [1人平均DMF歯数\(DMFT指数\)、性・年齢階級・地域別\(5歳以上・永久歯\)](#)

[Table III-2-3](#) [Mean number of DMFT, by age group and municipal size \(5 years of age and over\)](#)

[表 III-3-1](#) [現在歯のある者の数、性・年齢階級別 \(5歳以上・永久歯\)](#)

[Table III-3-1](#) [Number of persons with present permanent teeth, by sex and age group \(5 years of age and over\)](#)

表 III-3-2	健全歯のある者の数、性・年齢階級別 (5歳以上・永久歯)
Table III-3-2	Number of persons with sound permanent teeth, by sex and age group (5 years of age and over)
表 III-3-3	未処置歯のある者の数、性・年齢階級別 (5歳以上・永久歯)
Table III-3-3	Number of persons with decayed permanent teeth (DT), by sex and age group (5 years of age and over)
表 III-3-4	処置歯のある者の数、性・年齢階級別 (5歳以上・永久歯)
Table III-3-4	Number of persons with filled permanent teeth (FT), by sex and age group (5 years of age and over)
表 III-3-5	処置歯または未処置歯のある者の数、性・年齢階級別 (5歳以上・永久歯)
Table III-3-5	Number of persons with decayed and filled permanent teeth (DFT), by sex and age group (5 years of age and over)
表 III-3-6	処置歯・未処置歯または喪失歯のある者 (DMF歯のある者) の数、性・年齢階級別 (5歳以上・永久歯)
Table III-3-6	Number of persons with decayed, missing and filled permanent teeth (DMFT), by sex and age group (5 years of age and over)
表 III-4-1	シーラント保有者 (数・割合)、性・年齢階級別 (5歳以上・永久歯)
Table III-4-1	Prevalence of dental sealants on permanent teeth by sex and age group (5 years of age and over)
表 III-5-1	1人平均現在歯数・無歯顎者数・現在歯20本以上の者の数・現在歯24本以上の者の数・喪失歯を持つ者の数、性・年齢階級別 (5歳以上・永久歯)
Table III-5-1	Mean number of present teeth, prevalence of edentulism, number of persons with 20 and more teeth, with 24 and more, and with missing teeth, by sex and age group (permanent teeth, 5 years of age and over)
表 III-5-2	1人平均現在歯数、性・年齢階級・地域別 (5歳以上・永久歯)
Table III-5-2	Mean number of present permanent teeth, by sex, age group and municipal size (5 years of age and over)
表 III-5-3	無歯顎者数・現在歯20本以上の者の数・現在歯24本以上の者の数・喪失歯を持つ者の数、性・年齢階級・地域別 (15歳以上・永久歯)
Table III-5-3	Prevalence of edentulism, number of persons with 20 and more permanent teeth, number of persons with 24 and more permanent teeth, and number of persons with missing teeth, by sex, age group and municipal size (15 years of age and over)

【補綴の状況】

表 IV-1-1	補綴物数・補綴歯数・要補綴物数・要補綴歯数、性・年齢階級別 (15歳以上・永久歯)
Table IV-1-1	Prevalence of prostheses and treatment need in permanent teeth (Amount and mean numbers of prostheses and teeth), by sex and age group (15 years of age and over)
表 IV-2-1	補綴物を装着している者の数・割合、性・年齢階級別 (15歳以上・永久歯)

[Table IV-2-1](#) [Prevalence of prostheses in permanent teeth, by type of prostheses, sex and age group \(15 years of age and over\)](#)

[表 IV-3-1](#) [補綴完了・一部完了・未処置等の者の数・割合、性・年齢階級別 \(15歳以上・永久歯\)](#)
[Table IV-3-1](#) [Prosthetic status in permanent teeth, by sex and age group \(15 years of age and over\)](#)

[表 IV-3-2](#) [補綴完了・一部完了・未処置等の者の数・割合、性・地域別 \(15歳以上・永久歯\)](#)
[Table IV-3-2](#) [Prosthetic status in permanent teeth, by sex, age group and municipal size \(15 years of age and over\)](#)

【歯肉の状況】

[表 V-1-1](#) [歯肉の所見の有無\(CPI個人最大コード\)、性・年齢階級別 \(5歳以上・永久歯\)](#)
[Table V-1-1](#) [Number of persons and percentages of highest CPI codes in permanent teeth, by sex and age group \(5 years of age and over\)](#)

[表 V-1-2](#) [歯肉の所見の有無\(CPIコード別の1人平均分画数\)、性・年齢階級別 \(5歳以上・永久歯\)](#)
[Table V-1-2](#) [Mean number of CPI sextants in permanent teeth, by CPI code, sex and age group \(5 years of age and over\)](#)

[表 V-1-3](#) [CPIコード3以上の者の数、性・年齢階級・地域別 \(15歳以上・永久歯\)](#)
[Table V-1-3](#) [Number of persons with CPI code 3 and 4, by sex, age group and municipal size \(15 years of age and over\)](#)

[表 V-1-4](#) [CPI3以上の分画数の1人平均値、性・年齢階級・地域別 \(15歳以上・永久歯\)](#)
[Table V-1-4](#) [Mean number of sextants with CPI code 3 and 4, by sex, age group and municipal size \(15 years of age and over\)](#)

[表 V-2-1](#) [CPIコードによる分類\(右側上顎臼歯部\)、性・年齢階級別\(5歳以上・永久歯\)](#)
[Table V-2-1](#) [Number of persons for each CPI code \(Right upper molar area\), by sex and age group \(5 years of age and over\)](#)

[表 V-2-2](#) [CPIコードによる分類\(上顎前歯部\)、性・年齢階級別\(5歳以上・永久歯\)](#)
[Table V-2-2](#) [Number of persons for each CPI code \(Upper anterior teeth area\), by sex and age group \(5 years of age and over\)](#)

[表 V-2-3](#) [CPIコードによる分類\(左側上顎臼歯部\)、性・年齢階級別\(5歳以上・永久歯\)](#)
[Table V-2-3](#) [Number of persons for each CPI code \(Left upper molar area\), by sex and age group \(5 years of age and over\)](#)

[表 V-2-4](#) [CPIコードによる分類\(右側下顎臼歯部\)、性・年齢階級別\(5歳以上・永久歯\)](#)
[Table V-2-4](#) [Number of persons for each CPI code \(Right lower molar area\), by sex and age group \(5 years of age and over\)](#)

[表 V-2-5](#) [CPIコードによる分類\(下顎前歯部\)、性・年齢階級別\(5歳以上・永久歯\)](#)
[Table V-2-5](#) [Number of persons for each CPI code \(Lower anterior teeth area\), by sex and age group \(5 years of age and over\)](#)

表 V-2-6	CPIコードによる分類(左側下顎臼歯部)、性・年齢階級別(5歳以上・永久歯)
Table V-2-6	Number of persons for each CPI code (Left lower molar area), by sex and age group (5 years of age and over)

【歯列・咬合の状況】

表 VI-1-1	歯列の状況(叢生)、性・年齢階級別(12～20歳)
Table VI-1-1	Number and percentage of crowding in the permanent dentition, by sex and age group (12～20 years of age)

表 VI-1-2	歯列の状況(叢生)、地域別(12～20歳)
Table VI-1-2	Number and percentage of crowding in the permanent dentition, by municipal size (12～20 years of age)

表 VI-2-1	歯列の状況(空隙)、性・年齢階級別(12～20歳)
Table VI-2-1	Number and percentage of spacing in the permanent dentition, by sex and age group (12～20 years of age)

表 VI-2-2	歯列の状況(空隙)、地域別(12～20歳)
Table VI-2-2	Number of persons of spacing in the permanent dentition, by municipal size (12～20 years of age)

表 VI-3-1	咬合の状況(オーバージェット)、性・年齢階級別(12～20歳)
Table VI-3-1	Distribution of occlusal status (over-jet) in the permanent dentition, by sex and age group (12～20 years of age)

表 VI-3-2	咬合の状況(オーバージェット)、地域別(12～20歳)
Table VI-3-2	Distribution of occlusal status (over-jet) in the permanent dentition, by municipal size (12～20 years of age)

表 VI-4-1	咬合の状況(オーバースタイル)、性・年齢階級別(12～20歳)
Table VI-4-1	Distribution of occlusal status (over-bite) in the permanent dentition, by sex and age group (12～20 years of age)

表 VI-4-2	咬合の状況(オーバースタイル)、地域別(12～20歳)
Table VI-4-2	Distribution of occlusal status (over-bite) in the permanent dentition, by municipal size (12～20 years of age)

【フッ化物塗布経験】

表 VII-1-1	フッ化物塗布経験の有無、性・年齢別(1～15歳未満・乳歯)
Table VII-1-1	Number and percentage of persons with experience of topical fluoride application, by sex and age (1～14 years of age)

表 VII-1-2	フッ化物塗布経験の有無、地域別(1～15歳未満・乳歯)
Table VII-1-2	Number of persons with experience of topical fluoride application, by municipal size (1～14 years of age)

【歯ブラシの使用状況】

[表 VIII-1-1](#) [歯ブラシの使用状況、性・年齢階級別\(1歳以上\)](#)
[Table VIII-1-1](#) [Status of toothbrushing habit, by sex and age group \(1 year of age and over\)](#)

[表 VIII-1-2](#) [歯ブラシの使用状況、地域別\(1歳以上\)](#)
[Table VIII-1-2](#) [Status of toothbrushing habit, by municipal size \(1 year of age and over\)](#)

[表 VIII-1-3](#) [歯ブラシの使用状況\(毎日2回以上歯をみがく者の数\)、性・年齢階級・地域別\(1歳以](#)
[Table VIII-1-3](#) [Number of persons with toothbrushing twice a day and more, by sex, age group and](#)
[municipal size \(1 year of age and over\)](#)

【顎関節の自覚症状】

[表 IX-1](#) [口を大きく開け閉めしたときに関節雑音を自覚する者、関節痛を自覚する者\(数\)、性・](#)
[年齢階級別\(15歳以上\)](#)
[Table IX-1](#) [Number of persons with awareness of temporomandibular disorders \(joint sound or pain\),](#)
[by sex and age group \(15 years of age and over\)](#)

[【目次へ戻る】](#)

表 0-1-1 被調査者数、性・年齢階級別

Table 0-1-1 Number of subjects, by sex and age group

年齢階級 Age group	被調査者数 (人) Number of subjects		
	総数 Total	性別 sex	
		男 Male	女 Female
総数 Total	4,606	1,926	2,680
1～4	165	82	83
1	32	25	7
2	45	23	22
3	45	15	30
4	43	19	24
5～9	247	117	130
5	43	24	19
6	41	16	25
7	55	23	32
8	47	22	25
9	61	32	29
10～14	208	116	92
10	48	29	19
11	47	21	26
12	41	26	15
13	41	22	19
14	31	18	13
15～19	119	54	65
20～24	105	47	58
25～29	174	71	103
30～34	239	97	142
35～39	197	58	139
40～44	247	74	173
45～49	259	95	164
50～54	297	105	192
55～59	407	158	249
60～64	434	192	242
65～69	496	208	288
70～74	448	221	227
75～79	321	138	183
80～84	171	67	104
85～	72	26	46

【注】咬合は12～20歳を調査対象とした。

[【目次へ戻る】](#)

表 0-1-2 被調査者数、性・年齢別
Table 0-1-2 Number of subjects, by sex and age

年齢 Age	被調査者数 (人) Number of subjects		
	総数 Total	性別 sex	
		男 Male	女 Female
総数 Total	4,606	1,926	2,680
1	32	25	7
2	45	23	22
3	45	15	30
4	43	19	24
5	43	24	19
6	41	16	25
7	55	23	32
8	47	22	25
9	61	32	29
10	48	29	19
11	47	21	26
12	41	26	15
13	41	22	19
14	31	18	13
15	31	13	18
16	30	13	17
17	25	9	16
18	15	9	6
19	18	10	8
20	26	10	16
21	23	11	12
22	18	13	5
23	18	7	11
24	20	6	14
25	18	7	11
26	31	17	14
27	42	17	25
28	37	11	26
29	46	19	27
30	33	18	15
31	43	14	29
32	55	26	29
33	54	20	34
34	54	19	35
35	29	12	17
36	41	10	31
37	39	14	25
38	53	15	38
39	35	7	28
40	46	17	29
41	63	15	48
42	48	15	33
43	42	10	32
44	48	17	31
45	53	16	37
46	59	26	33
47	45	12	33
48	47	22	25
49	55	19	36
50	40	20	20

年齢 Age	総数 Total	男 Male	女 Female
51	56	16	40
52	54	17	37
53	78	28	50
54	69	24	45
55	70	19	51
56	83	37	46
57	88	33	55
58	94	36	58
59	72	33	39
60	82	41	41
61	76	36	40
62	80	38	42
63	94	34	60
64	102	43	59
65	102	45	57
66	83	29	54
67	100	41	59
68	107	50	57
69	104	43	61
70	102	44	58
71	81	43	38
72	95	50	45
73	84	40	44
74	86	44	42
75	75	34	41
76	76	33	43
77	61	32	29
78	48	19	29
79	61	20	41
80	46	20	26
81	46	19	27
82	34	13	21
83	32	13	19
84	13	2	11
85	14	5	9
86	12	3	9
87	13	8	5
88	10	2	8
89	9	6	3
90	3	-	3
91	5	1	4
92	3	1	2
93	1	-	1
94	1	-	1
95	1	-	1

[【目次へ戻る】](#)表 0-1-3
Table 0-1-3被調査者数、性・地域別
Number of subjects, by sex and municipal size

		総数 Total	13大都市 13 large cities	市 (15万人以上) Cities with a population of 150,000 and over	市 (5万人以上 15万人未満) Cities with a population of 50,000~149,999	市 (5万人未満) Cities with a population of 49,999 and less	町村 Rural cities
総数 Total	総数 Total	4,606	793	1,435	1,260	275	843
	乳歯 (1~15歳未満) Primary teeth (1~14 years of age)	620	125	206	174	31	84
	乳歯+永久歯 (5~15歳未満) Primary teeth and permanent teeth (5~14 years of age)	455	85	160	131	16	63
	永久歯 (5歳~) Permanent teeth (5 years of age and over)	4,441	753	1,389	1,217	260	822
男 Male	総数 Total	1,926	322	588	544	108	364
	乳歯 (1~15歳未満) Primary teeth (1~14 years of age)	315	58	107	93	13	44
	乳歯+永久歯 (5~15歳未満) Primary teeth and permanent teeth (5~14 years of age)	233	38	86	69	7	33
	永久歯 (5歳~) Permanent teeth (5 years of age and over)	1,844	302	567	520	102	353
女 Female	総数 Total	2,680	471	847	716	167	479
	乳歯 (1~15歳未満) Primary teeth (1~14 years of age)	305	67	99	81	18	40
	乳歯+永久歯 (5~15歳未満) Primary teeth and permanent teeth (5~14 years of age)	222	47	74	62	9	30
	永久歯 (5歳~) Permanent teeth (5 years of age and over)	2,597	451	822	697	158	469

【参考】 市町村数 (平成11年 4月1日現在) : 671市, 1,990町, 568村
市町村数 (平成17年10月1日現在) : 750市, 1,178町, 288村

[【目次へ戻る】](#)

表 I-1-1 現在歯に対するう歯の有無とその処置状況(人数・割合)、性・年齢別(1～15歳未満・乳歯)

Table I-1-1 Dental caries status in primary teeth, by sex and age (1～14 years of age)

	年齢 Age	人数(人) Number of persons						割合(%) percentage					
		総数 Total	う歯のない者 Persons without dental caries	う歯のある者 Persons with dental caries				う歯のない者 Persons without dental caries	総数 Total	う歯のある者 Persons with dental caries			
				総数 Total	処置状況					総数 Total	処置完了の者 Completely treated	処置歯・未処置歯を併有する者 Partially treated	未処置の者 Untreated
					処置完了の者 Completely treated	処置歯・未処置歯を併有する者 Partially treated	未処置の者 Untreated						
総数 Total	総数 Total	620	362	258	110	90	58	58.4	41.6	17.7	14.5	9.4	
	1	32	31	1	-	-	1	96.9	3.1	-	-	3.1	
	2	45	37	8	1	-	7	82.2	17.8	2.2	-	15.6	
	3	45	34	11	4	2	5	75.6	24.4	8.9	4.4	11.1	
	4	43	24	19	5	6	8	55.8	44.2	11.6	14.0	18.6	
	5	43	17	26	7	7	12	39.5	60.5	16.3	16.3	27.9	
	6	41	15	26	7	13	6	36.6	63.4	17.1	31.7	14.6	
	7	55	18	37	14	21	2	32.7	67.3	25.5	38.2	3.6	
	8	47	18	29	16	10	3	38.3	61.7	34.0	21.3	6.4	
	9	61	17	44	23	17	4	27.9	72.1	37.7	27.9	6.6	
	10	48	18	30	21	7	2	37.5	62.5	43.8	14.6	4.2	
	11	47	29	18	10	3	5	61.7	38.3	21.3	6.4	10.6	
	12	41	34	7	2	3	2	82.9	17.1	4.9	7.3	4.9	
	13	41	40	1	-	-	1	97.6	2.4	-	-	2.4	
	14	31	30	1	-	1	-	96.8	3.2	-	3.2	-	
男 Male	総数 Total	315	184	131	52	49	30	58.4	41.6	16.5	15.6	9.5	
	1	25	24	1	-	-	1	96.0	4.0	-	-	4.0	
	2	23	21	2	-	-	2	91.3	8.7	-	-	8.7	
	3	15	12	3	1	-	2	80.0	20.0	6.7	-	13.3	
	4	19	11	8	3	3	2	57.9	42.1	15.8	15.8	10.5	
	5	24	8	16	4	5	7	33.3	66.7	16.7	20.8	29.2	
	6	16	8	8	1	4	3	50.0	50.0	6.3	25.0	18.8	
	7	23	4	19	6	12	1	17.4	82.6	26.1	52.2	4.3	
	8	22	5	17	9	6	2	22.7	77.3	40.9	27.3	9.1	
	9	32	7	25	10	12	3	21.9	78.1	31.3	37.5	9.4	
	10	29	9	20	14	4	2	31.0	69.0	48.3	13.8	6.9	
	11	21	15	6	2	2	2	71.4	28.6	9.5	9.5	9.5	
	12	26	22	4	2	-	2	84.6	15.4	7.7	-	7.7	
	13	22	21	1	-	-	1	95.5	4.5	-	-	4.5	
	14	18	17	1	-	1	-	94.4	5.6	-	5.6	-	
女 Female	総数 Total	305	178	127	58	41	28	58.4	41.6	19.0	13.4	9.2	
	1	7	7	-	-	-	-	100.0	-	-	-	-	
	2	22	16	6	1	-	5	72.7	27.3	4.5	-	22.7	
	3	30	22	8	3	2	3	73.3	26.7	10.0	6.7	10.0	
	4	24	13	11	2	3	6	54.2	45.8	8.3	12.5	25.0	
	5	19	9	10	3	2	5	47.4	52.6	15.8	10.5	26.3	
	6	25	7	18	6	9	3	28.0	72.0	24.0	36.0	12.0	
	7	32	14	18	8	9	1	43.8	56.3	25.0	28.1	3.1	
	8	25	13	12	7	4	1	52.0	48.0	28.0	16.0	4.0	
	9	29	10	19	13	5	1	34.5	65.5	44.8	17.2	3.4	
	10	19	9	10	7	3	-	47.4	52.6	36.8	15.8	-	
	11	26	14	12	8	1	3	53.8	46.2	30.8	3.8	11.5	
	12	15	12	3	-	3	-	80.0	20.0	-	20.0	-	
	13	19	19	-	-	-	-	100.0	-	-	-	-	
	14	13	13	-	-	-	-	100.0	-	-	-	-	

[【目次へ戻る】](#)

表 I-2-1 健全歯・未処置歯(d歯)・処置歯(f歯)・dft歯数の1人平均値およびその割合、性・年齢別(1～15歳未満・乳歯)

Table I-2-1 Mean number and percentage of sound, decayed, filled primary teeth and dft, by sex and age (1～14 years of age)

	年齢 Age	被調査者数 Number of subjects	歯数(本) Mean number of teeth per person					割合(%) Percentage			
			現在歯数 Present teeth	健全歯 Sound teeth	dft dft	処置歯 Filled teeth	未処置歯 Decayed teeth	健全歯 Sound teeth	dft dft	処置歯 Filled teeth	未処置歯 Decayed teeth
総数 Total	総数 Total	620	11.0 (7.7)	9.1 (7.6)	1.9 (3.0)	1.2 (2.1)	0.7 (1.9)	82.5	17.5	10.7	6.7
	1	32	12.2 (4.1)	12.2 (4.0)	0.0 (0.2)	- (-)	0.0 (0.2)	99.8	0.3	-	0.3
	2	45	18.4 (1.7)	18.0 (1.8)	0.4 (0.9)	0.0 (0.3)	0.3 (0.9)	97.9	2.1	0.2	1.8
	3	45	19.8 (0.5)	18.9 (2.2)	0.9 (2.0)	0.4 (1.5)	0.5 (1.4)	95.5	4.5	2.1	2.4
	4	43	20.0 (0.3)	17.1 (4.6)	2.9 (4.6)	0.9 (2.1)	2.0 (4.1)	85.5	14.5	4.7	9.8
	5	43	19.6 (1.0)	17.3 (3.2)	2.3 (3.0)	1.1 (2.1)	1.2 (2.2)	88.2	11.8	5.6	6.3
	6	41	17.1 (2.5)	13.5 (4.5)	3.7 (3.9)	2.0 (2.5)	1.7 (2.7)	78.7	21.3	11.4	10.0
	7	55	13.5 (2.4)	9.3 (4.5)	4.2 (3.9)	2.7 (2.7)	1.5 (2.7)	68.8	31.2	19.9	11.3
	8	47	11.8 (2.6)	8.9 (4.2)	3.0 (3.2)	2.2 (2.7)	0.8 (1.6)	74.8	25.2	18.7	6.5
	9	61	9.4 (3.6)	5.8 (4.2)	3.6 (3.2)	2.6 (2.7)	0.9 (1.6)	62.1	37.9	28.1	9.8
	10	48	5.5 (4.4)	3.3 (3.4)	2.1 (2.2)	1.8 (2.0)	0.4 (0.9)	60.7	39.3	32.8	6.5
	11	47	2.4 (3.0)	1.4 (2.7)	1.0 (1.6)	0.7 (1.4)	0.3 (0.7)	57.5	42.5	31.0	11.5
	12	41	0.9 (2.3)	0.6 (1.8)	0.3 (0.8)	0.2 (0.5)	0.1 (0.4)	63.9	36.1	19.4	16.7
	13	41	0.1 (0.5)	0.1 (0.4)	0.0 (0.3)	- (-)	0.0 (0.3)	66.7	33.3	-	33.3
	14	31	0.1 (0.4)	- (-)	0.1 (0.4)	0.0 (0.2)	0.0 (0.2)	-	100.0	50.0	50.0
男 Male	総数 Total	315	10.6 (7.7)	8.6 (7.5)	2.0 (3.0)	1.2 (2.1)	0.8 (1.9)	81.5	18.5	11.1	7.4
	1	25	11.8 (3.9)	11.8 (3.9)	0.0 (0.2)	- (-)	0.0 (0.2)	99.7	0.3	-	0.3
	2	23	18.3 (1.7)	18.1 (2.0)	0.2 (0.9)	- (-)	0.2 (0.9)	98.8	1.2	-	1.2
	3	15	19.7 (0.6)	18.9 (2.3)	0.8 (2.1)	0.1 (0.5)	0.7 (2.1)	95.9	4.1	0.7	3.4
	4	19	20.0 (-)	17.5 (3.7)	2.5 (3.7)	1.1 (2.3)	1.4 (2.8)	87.6	12.4	5.5	6.8
	5	24	19.8 (0.5)	17.1 (3.2)	2.7 (3.2)	1.5 (2.5)	1.3 (2.3)	86.3	13.7	7.4	6.3
	6	16	17.5 (2.6)	14.0 (5.6)	3.5 (4.4)	1.6 (2.5)	1.9 (3.2)	80.0	20.0	9.3	10.7
	7	23	13.8 (2.8)	8.3 (4.7)	5.6 (3.9)	3.1 (2.5)	2.5 (3.3)	59.7	40.3	22.3	17.9
	8	22	12.5 (2.6)	9.1 (4.2)	3.4 (3.0)	2.2 (2.6)	1.1 (1.7)	73.1	26.9	17.8	9.1
	9	32	10.0 (3.4)	6.1 (4.3)	3.9 (3.0)	2.8 (2.7)	1.1 (1.5)	60.6	39.4	28.1	11.3
	10	29	6.5 (4.8)	4.1 (3.8)	2.4 (2.2)	2.0 (2.2)	0.4 (1.0)	62.4	37.6	30.7	6.9
	11	21	2.5 (3.4)	1.5 (3.0)	1.0 (1.7)	0.6 (1.3)	0.3 (0.9)	61.5	38.5	25.0	13.5
	12	26	1.0 (2.7)	0.7 (2.2)	0.2 (0.6)	0.1 (0.4)	0.1 (0.4)	76.0	24.0	12.0	12.0
	13	22	0.1 (0.5)	0.0 (0.2)	0.1 (0.4)	- (-)	0.1 (0.4)	33.3	66.7	-	66.7
	14	18	0.1 (0.5)	- (-)	0.1 (0.5)	0.1 (0.2)	0.1 (0.2)	-	100.0	50.0	50.0
女 Female	総数 Total	305	11.4 (7.7)	9.5 (7.6)	1.9 (3.1)	1.2 (2.1)	0.7 (2.0)	83.5	16.5	10.4	6.1
	1	7	13.7 (4.5)	13.7 (4.5)	- (-)	- (-)	- (-)	100.0	-	-	-
	2	22	18.4 (1.7)	17.9 (1.7)	0.5 (1.0)	0.1 (0.4)	0.5 (0.9)	97.0	3.0	0.5	2.5
	3	30	19.8 (0.5)	18.9 (2.2)	0.9 (2.0)	0.6 (1.8)	0.4 (0.9)	95.3	4.7	2.9	1.8
	4	24	19.9 (0.4)	16.7 (5.2)	3.2 (5.3)	0.8 (1.9)	2.4 (5.0)	83.9	16.1	4.0	12.1
	5	19	19.4 (1.4)	17.6 (3.2)	1.8 (2.7)	0.6 (1.3)	1.2 (2.1)	90.5	9.5	3.3	6.2
	6	25	16.9 (2.4)	13.2 (3.7)	3.8 (3.6)	2.2 (2.6)	1.6 (2.4)	77.8	22.2	12.8	9.5
	7	32	13.3 (2.1)	10.1 (4.3)	3.3 (3.6)	2.4 (2.8)	0.8 (1.9)	75.6	24.4	18.1	6.3
	8	25	11.2 (2.6)	8.6 (4.3)	2.6 (3.4)	2.2 (2.9)	0.4 (1.4)	76.5	23.5	19.6	3.9
	9	29	8.7 (3.8)	5.6 (4.1)	3.1 (3.4)	2.4 (2.7)	0.7 (1.7)	63.9	36.1	28.2	7.9
	10	19	3.8 (3.4)	2.2 (2.3)	1.7 (2.0)	1.5 (1.8)	0.2 (0.5)	56.2	43.8	38.4	5.5
	11	26	2.3 (2.8)	1.3 (2.5)	1.1 (1.6)	0.8 (1.4)	0.2 (0.6)	54.1	45.9	36.1	9.8
	12	15	0.7 (1.5)	0.3 (0.6)	0.5 (1.0)	0.3 (0.6)	0.2 (0.4)	36.4	63.6	36.4	27.3
	13	19	0.2 (0.5)	0.2 (0.5)	- (-)	- (-)	- (-)	100.0	-	-	-
	14	13	- (-)	- (-)	- (-)	- (-)	- (-)	-	-	-	-

※ ()内に標準偏差を示した。(): Standard deviation

[【目次へ戻る】](#)

表 I-2-2 1人平均健全歯数(シーラント有無別)・処置歯数(処置の内容別)・未処置歯数(う蝕の程度別)、性・年齢別(1~15歳未満・乳歯)
 Table I-2-2 Mean number of sound (with or without dental sealants), filled (filling or crown) and decayed (C1 or Ch) primary teeth, by sex and age (1~14 years of age)

	年齢 Age	被調査者数 Number of subjects	健全歯 Mean number of sound teeth						処置歯 Mean number of filled teeth			未処置歯 Mean number of decayed teeth		
			総数 Total	シーラントなし Without dental sealants		シーラントあり With dental sealants		総数 Total	充填歯 filling	金属冠 crown	総数 Total	軽度(C1) (C1)	重度(Ch) (Ch)	
				白濁・白斑・着色		白濁・白斑・着色								
				なし Not Colored	あり Colored	なし Not Colored	あり Colored							
総数 Total	620	9.1 (7.6)	8.8 (7.5)	0.2 (0.8)	0.1 (0.6)	0.0 (0.2)	1.2 (2.1)	1.1 (2.0)	0.1 (0.4)	0.7 (1.9)	0.6 (1.6)	0.1 (0.7)		
1	32	12.2 (4.0)	12.1 (4.0)	0.2 (0.6)	- (-)	- (-)	- (-)	- (-)	- (-)	0.0 (0.2)	0.0 (0.2)	- (-)		
2	45	18.0 (1.8)	17.7 (2.3)	0.3 (1.2)	- (-)	- (-)	0.0 (0.3)	0.0 (0.3)	- (-)	0.3 (0.9)	0.3 (0.9)	- (-)		
3	45	18.9 (2.2)	18.1 (3.2)	0.4 (1.5)	0.3 (1.3)	0.1 (0.4)	0.4 (1.5)	0.4 (1.5)	0.0 (0.1)	0.5 (1.4)	0.3 (0.8)	0.2 (1.2)		
4	43	17.1 (4.6)	16.6 (4.9)	0.5 (1.4)	- (-)	- (-)	0.9 (2.1)	0.9 (1.9)	0.0 (0.3)	2.0 (4.1)	1.6 (3.2)	0.4 (1.4)		
5	43	17.3 (3.2)	16.9 (3.7)	0.2 (0.7)	0.2 (0.8)	- (-)	1.1 (2.1)	1.1 (2.1)	- (-)	1.2 (2.2)	1.2 (2.2)	- (-)		
6	41	13.5 (4.5)	12.9 (4.4)	0.2 (0.6)	0.3 (1.1)	0.1 (0.5)	2.0 (2.5)	1.8 (2.5)	0.1 (0.6)	1.7 (2.7)	1.4 (2.3)	0.3 (0.9)		
7	55	9.3 (4.5)	9.0 (4.4)	0.2 (0.6)	0.1 (0.6)	- (-)	2.7 (2.7)	2.5 (2.6)	0.2 (0.5)	1.5 (2.7)	1.2 (2.0)	0.3 (1.0)		
8	47	8.9 (4.2)	8.7 (4.2)	0.0 (0.2)	0.1 (0.9)	- (-)	2.2 (2.7)	2.0 (2.6)	0.2 (1.1)	0.8 (1.6)	0.6 (1.3)	0.2 (0.7)		
9	61	5.8 (4.2)	5.4 (4.1)	0.3 (1.0)	0.1 (0.3)	- (-)	2.6 (2.7)	2.5 (2.6)	0.2 (0.5)	0.9 (1.6)	0.7 (1.5)	0.2 (0.5)		
10	48	3.3 (3.4)	3.1 (3.3)	0.2 (0.7)	0.0 (0.3)	- (-)	1.8 (2.0)	1.7 (2.0)	0.1 (0.3)	0.4 (0.9)	0.3 (0.8)	0.0 (0.2)		
11	47	1.4 (2.7)	1.4 (2.7)	- (-)	- (-)	- (-)	0.7 (1.4)	0.7 (1.3)	0.1 (0.3)	0.3 (0.7)	0.2 (0.6)	0.0 (0.2)		
12	41	0.6 (1.8)	0.4 (1.3)	0.2 (0.9)	0.0 (0.2)	- (-)	0.2 (0.5)	0.2 (0.5)	- (-)	0.1 (0.4)	0.1 (0.4)	- (-)		
13	41	0.1 (0.4)	0.1 (0.4)	- (-)	- (-)	- (-)	- (-)	- (-)	- (-)	0.0 (0.3)	0.0 (0.3)	- (-)		
14	31	- (-)	- (-)	- (-)	- (-)	- (-)	0.0 (0.2)	0.0 (0.2)	- (-)	0.0 (0.2)	0.0 (0.2)	- (-)		
総数 Total	315	8.6 (7.5)	8.4 (7.4)	0.2 (0.9)	0.0 (0.4)	0.0 (0.1)	1.2 (2.1)	1.1 (2.0)	0.1 (0.3)	0.8 (1.9)	0.6 (1.5)	0.2 (0.7)		
1	25	11.8 (3.9)	11.6 (3.8)	0.2 (0.7)	- (-)	- (-)	- (-)	- (-)	- (-)	0.0 (0.2)	0.0 (0.2)	- (-)		
2	23	18.1 (2.0)	17.7 (2.7)	0.5 (1.7)	- (-)	- (-)	- (-)	- (-)	- (-)	0.2 (0.9)	0.2 (0.9)	- (-)		
3	15	18.9 (2.3)	18.1 (2.9)	0.7 (2.1)	- (-)	0.1 (0.5)	0.1 (0.5)	0.1 (0.5)	- (-)	0.7 (2.1)	0.1 (0.5)	0.5 (2.1)		
4	19	17.5 (3.7)	17.3 (3.6)	0.3 (0.9)	- (-)	- (-)	1.1 (2.3)	1.0 (2.0)	0.1 (0.5)	1.4 (2.8)	1.3 (2.5)	0.1 (0.5)		
5	24	17.1 (3.2)	16.8 (3.8)	0.2 (0.7)	0.1 (0.6)	- (-)	1.5 (2.5)	1.5 (2.5)	- (-)	1.3 (2.3)	1.3 (2.3)	- (-)		
6	16	14.0 (5.6)	13.7 (5.4)	0.3 (0.6)	- (-)	- (-)	1.6 (2.5)	1.4 (2.4)	0.2 (0.8)	1.9 (3.2)	1.4 (2.4)	0.4 (1.0)		
7	23	8.3 (4.7)	7.9 (4.5)	0.3 (0.9)	- (-)	- (-)	3.1 (2.5)	2.9 (2.5)	0.2 (0.5)	2.5 (3.3)	2.0 (2.5)	0.5 (1.4)		
8	22	9.1 (4.2)	8.8 (4.2)	0.0 (0.2)	0.3 (1.3)	- (-)	2.2 (2.6)	2.2 (2.6)	- (-)	1.1 (1.7)	0.8 (1.2)	0.4 (1.0)		
9	32	6.1 (4.3)	5.6 (4.1)	0.3 (0.9)	0.2 (0.4)	- (-)	2.8 (2.7)	2.6 (2.6)	0.3 (0.7)	1.1 (1.5)	0.8 (1.2)	0.3 (0.7)		
10	29	4.1 (3.8)	4.0 (3.7)	0.1 (0.4)	- (-)	- (-)	2.0 (2.2)	1.9 (2.1)	0.1 (0.3)	0.4 (1.0)	0.4 (1.0)	0.0 (0.2)		
11	21	1.5 (3.0)	1.5 (3.0)	- (-)	- (-)	- (-)	0.6 (1.3)	0.6 (1.3)	- (-)	0.3 (0.9)	0.3 (0.7)	0.0 (0.2)		
12	26	0.7 (2.2)	0.5 (1.6)	0.3 (1.2)	- (-)	- (-)	0.1 (0.4)	0.1 (0.4)	- (-)	0.1 (0.4)	0.1 (0.4)	- (-)		
13	22	0.0 (0.2)	0.0 (0.2)	- (-)	- (-)	- (-)	- (-)	- (-)	- (-)	0.1 (0.4)	0.1 (0.4)	- (-)		
14	18	- (-)	- (-)	- (-)	- (-)	- (-)	0.1 (0.2)	0.1 (0.2)	- (-)	0.1 (0.2)	0.1 (0.2)	- (-)		
総数 Total	305	9.5 (7.6)	9.2 (7.5)	0.2 (0.8)	0.1 (0.7)	0.0 (0.2)	1.2 (2.1)	1.1 (2.0)	0.1 (0.5)	0.7 (2.0)	0.6 (1.7)	0.1 (0.6)		
1	7	13.7 (4.5)	13.7 (4.5)	- (-)	- (-)	- (-)	- (-)	- (-)	- (-)	- (-)	- (-)	- (-)		
2	22	17.9 (1.7)	17.8 (1.7)	0.0 (0.2)	- (-)	- (-)	0.1 (0.4)	0.1 (0.4)	- (-)	0.5 (0.9)	0.5 (0.9)	- (-)		
3	30	18.9 (2.2)	18.1 (3.4)	0.3 (1.1)	0.5 (1.6)	0.1 (0.4)	0.6 (1.8)	0.5 (1.8)	0.0 (0.2)	0.4 (0.9)	0.3 (0.8)	0.0 (0.2)		
4	24	16.7 (5.2)	16.0 (5.7)	0.7 (1.6)	- (-)	- (-)	0.8 (1.9)	0.8 (1.9)	- (-)	2.4 (5.0)	1.8 (3.7)	0.6 (1.8)		
5	19	17.6 (3.2)	17.1 (3.7)	0.2 (0.6)	0.3 (0.9)	- (-)	0.6 (1.3)	0.6 (1.3)	- (-)	1.2 (2.1)	1.2 (2.1)	- (-)		
6	25	13.2 (3.7)	12.4 (3.7)	0.2 (0.6)	0.5 (1.3)	0.2 (0.6)	2.2 (2.6)	2.0 (2.5)	0.1 (0.4)	1.6 (2.4)	1.4 (2.3)	0.2 (0.8)		
7	32	10.1 (4.3)	9.8 (4.3)	0.1 (0.2)	0.2 (0.7)	- (-)	2.4 (2.8)	2.2 (2.7)	0.2 (0.5)	0.8 (1.9)	0.7 (1.4)	0.2 (0.6)		
8	25	8.6 (4.3)	8.6 (4.3)	0.0 (0.2)	- (-)	- (-)	2.2 (2.9)	1.8 (2.6)	0.4 (1.4)	0.4 (1.4)	0.4 (1.4)	0.0 (0.2)		
9	29	5.6 (4.1)	5.2 (4.2)	0.3 (1.0)	- (-)	- (-)	2.4 (2.7)	2.4 (2.7)	0.1 (0.3)	0.7 (1.7)	0.7 (1.7)	0.0 (0.2)		
10	19	2.2 (2.3)	1.8 (2.1)	0.3 (0.9)	0.1 (0.5)	- (-)	1.5 (1.8)	1.4 (1.7)	0.1 (0.2)	0.2 (0.5)	0.2 (0.4)	0.1 (0.2)		
11	26	1.3 (2.5)	1.3 (2.5)	- (-)	- (-)	- (-)	0.8 (1.4)	0.7 (1.2)	0.1 (0.4)	0.2 (0.6)	0.2 (0.5)	0.0 (0.2)		
12	15	0.3 (0.6)	0.2 (0.6)	- (-)	0.1 (0.3)	- (-)	0.3 (0.6)	0.3 (0.6)	- (-)	0.2 (0.4)	0.2 (0.4)	- (-)		
13	19	0.2 (0.5)	0.2 (0.5)	- (-)	- (-)	- (-)	- (-)	- (-)	- (-)	- (-)	- (-)	- (-)		
14	13	- (-)	- (-)	- (-)	- (-)	- (-)	- (-)	- (-)	- (-)	- (-)	- (-)	- (-)		

※ ()内に標準偏差を示した。(): Standard deviation

[【目次へ戻る】](#)

表 I-2-3 1人平均df歯数、性・年齢・地域別(1～15歳未満・乳歯)

Table I-2-3 Mean number of decayed and filled primary teeth (df teeth), by age and municipal size (1～14 years of age)

	年 齢	1) 総数		2) 13大都市		3) 人口15万以上の市		4) 人口5～15万未満の市		5) 5万未満の市+町村	
		被調査者数	1人平均df歯数	被調査者数	1人平均df歯数	被調査者数	1人平均df歯数	被調査者数	1人平均df歯数	被調査者数	1人平均df歯数
	Age	Number of subjects	Mean number of df	Number of subjects	Mean number of df	Number of subjects	Mean number of df	Number of subjects	Mean number of df	Number of subjects	Mean number of df
総数 Total	総数 Total	620	1.9 (3.0)	125	1.9 (3.3)	206	2.0 (3.1)	174	2.0 (3.0)	115	1.7 (2.7)
	1	32	0.0 (0.2)	13	0.1 (0.3)	8	- (-)	4	- (-)	7	- (-)
	2	45	0.4 (0.9)	7	0.6 (1.5)	14	0.3 (0.7)	15	0.5 (1.0)	9	0.1 (0.3)
	3	45	0.9 (2.0)	11	1.3 (2.7)	10	0.4 (1.3)	12	0.5 (1.0)	12	1.3 (2.6)
	4	43	2.9 (4.6)	9	4.4 (6.1)	14	2.4 (4.6)	12	3.3 (4.5)	8	1.5 (3.1)
	5	43	2.3 (3.0)	6	1.7 (2.7)	13	2.5 (3.3)	19	2.5 (3.2)	5	1.8 (2.0)
	6	41	3.7 (3.9)	9	1.6 (2.4)	15	2.3 (2.7)	9	5.6 (4.1)	8	6.4 (4.7)
	7	55	4.2 (3.9)	11	3.0 (4.6)	21	5.3 (3.7)	16	4.0 (3.9)	7	3.4 (2.4)
	8	47	3.0 (3.2)	16	2.9 (3.8)	10	3.3 (3.2)	15	2.3 (3.3)	6	4.3 (1.4)
	9	61	3.6 (3.2)	11	3.8 (3.3)	27	3.9 (3.4)	16	3.1 (2.9)	7	2.9 (3.6)
	10	48	2.1 (2.2)	8	2.3 (2.8)	12	2.4 (1.9)	13	2.5 (2.3)	15	1.5 (1.9)
	11	47	1.0 (1.6)	5	2.6 (2.3)	18	0.8 (1.3)	14	0.9 (1.5)	10	0.8 (1.7)
	12	41	0.3 (0.8)	3	- (-)	15	0.3 (0.9)	13	0.3 (0.8)	10	0.4 (0.7)
	13	41	0.0 (0.3)	11	- (-)	17	0.1 (0.5)	8	- (-)	5	- (-)
	14	31	0.1 (0.4)	5	- (-)	12	- (-)	8	- (-)	6	0.3 (0.8)
男 Male	総数 Total	315	2.0 (3.0)	58	1.4 (2.7)	107	2.0 (3.0)	93	2.5 (3.4)	57	1.6 (2.6)
	1	25	0.0 (0.2)	10	0.1 (0.3)	6	- (-)	3	- (-)	6	- (-)
	2	23	0.2 (0.9)	3	1.3 (2.3)	5	- (-)	10	- (-)	5	0.2 (0.4)
	3	15	0.8 (2.1)	3	0.7 (1.2)	5	- (-)	5	0.4 (0.9)	2	4.0 (5.7)
	4	19	2.5 (3.7)	4	1.0 (1.4)	5	1.0 (2.2)	6	4.5 (5.0)	4	2.8 (4.3)
	5	24	2.7 (3.2)	2	- (-)	8	2.8 (2.8)	11	3.3 (3.9)	3	2.3 (2.5)
	6	16	3.5 (4.4)	2	- (-)	7	1.3 (1.7)	5	7.2 (4.4)	2	5.5 (7.8)
	7	23	5.6 (3.9)	2	6.5 (9.2)	12	5.8 (4.0)	7	5.3 (3.5)	2	4.5 (2.1)
	8	22	3.4 (3.0)	7	3.3 (3.6)	5	3.4 (3.0)	7	3.0 (3.4)	3	4.3 (1.5)
	9	32	3.9 (3.0)	6	3.3 (2.8)	11	5.5 (2.7)	11	3.5 (3.0)	4	1.5 (3.0)
	10	29	2.4 (2.2)	6	2.3 (3.0)	10	2.3 (1.9)	6	3.7 (2.3)	7	1.7 (2.1)
	11	21	1.0 (1.7)	2	0.5 (0.7)	7	0.4 (1.1)	5	1.6 (2.3)	7	1.1 (2.0)
	12	26	0.2 (0.6)	2	- (-)	8	- (-)	9	0.4 (0.9)	7	0.3 (0.5)
	13	22	0.1 (0.4)	5	- (-)	11	0.2 (0.6)	3	- (-)	3	- (-)
	14	18	0.1 (0.5)	4	- (-)	7	- (-)	5	- (-)	2	1.0 (1.4)
女 Female	総数 Total	305	1.9 (3.1)	67	2.3 (3.7)	99	2.0 (3.2)	81	1.4 (2.5)	58	1.8 (2.9)
	1	7	- (-)	3	- (-)	2	- (-)	1	- (-)	1	- (-)
	2	22	0.5 (1.0)	4	- (-)	9	0.4 (0.9)	5	1.6 (1.1)	4	- (-)
	3	30	0.9 (2.0)	8	1.5 (3.1)	5	0.8 (1.8)	7	0.6 (1.1)	10	0.8 (1.8)
	4	24	3.2 (5.3)	5	7.2 (7.1)	9	3.1 (5.4)	6	2.0 (3.9)	4	0.3 (0.5)
	5	19	1.8 (2.7)	4	2.5 (3.0)	5	2.2 (4.4)	8	1.5 (1.7)	2	1.0 (1.4)
	6	25	3.8 (3.6)	7	2.0 (2.5)	8	3.3 (3.2)	4	3.5 (3.0)	6	6.7 (4.2)
	7	32	3.3 (3.6)	9	2.2 (3.5)	9	4.7 (3.6)	9	3.0 (4.1)	5	3.0 (2.6)
	8	25	2.6 (3.4)	9	2.6 (4.1)	5	3.2 (3.6)	8	1.8 (3.3)	3	4.3 (1.5)
	9	29	3.1 (3.4)	5	4.4 (4.0)	16	2.8 (3.5)	5	2.0 (2.5)	3	4.7 (4.0)
	10	19	1.7 (2.0)	2	2.0 (2.8)	2	3.0 (2.8)	7	1.6 (2.1)	8	1.4 (1.8)
	11	26	1.1 (1.6)	3	4.0 (1.7)	11	1.0 (1.4)	9	0.6 (0.7)	3	- (-)
	12	15	0.5 (1.0)	1	- (-)	7	0.7 (1.3)	4	- (-)	3	0.7 (1.2)
	13	19	- (-)	6	- (-)	6	- (-)	5	- (-)	2	- (-)
	14	13	- (-)	1	- (-)	5	- (-)	3	- (-)	4	- (-)

※ ()内に標準偏差を示した。(): Standard deviation

[【目次へ戻る】](#)

表 I-4-1 シーラント保有者(数・割合)、性・年齢別 (1～15歳未満・乳歯)

Table I-4-1 Prevalence of dental sealants on primary teeth, by sex and age (1-14years of age)

	年 齢 Age	人数(人) Number of persons			割合 (%) Percentage
		総数 Total	シーラントあり With dental sealant	シーラントなし Without dental sealant	シーラント保有者の割合 Percentage of persons with dental sealants
総 数 Total	総 数 Total	620	25	595	4.0
	1	32	-	32	-
	2	45	-	45	-
	3	45	5	40	11.1
	4	43	-	43	-
	5	43	4	39	9.3
	6	41	6	35	14.6
	7	55	3	52	5.5
	8	47	1	46	2.1
	9	61	4	57	6.6
	10	48	1	47	2.1
	11	47	-	47	-
	12	41	1	40	2.4
	13	41	-	41	-
	14	31	-	31	-
男 Male	総 数 Total	315	7	308	2.2
	1	25	-	25	-
	2	23	-	23	-
	3	15	1	14	6.7
	4	19	-	19	-
	5	24	1	23	4.2
	6	16	-	16	-
	7	23	-	23	-
	8	22	1	21	4.5
	9	32	4	28	12.5
	10	29	-	29	-
	11	21	-	21	-
	12	26	-	26	-
	13	22	-	22	-
	14	18	-	18	-
女 Female	総 数 Total	305	18	287	5.9
	1	7	-	7	-
	2	22	-	22	-
	3	30	4	26	13.3
	4	24	-	24	-
	5	19	3	16	15.8
	6	25	6	19	24.0
	7	32	3	29	9.4
	8	25	-	25	-
	9	29	-	29	-
	10	19	1	18	5.3
	11	26	-	26	-
	12	15	1	14	6.7
	13	19	-	19	-
	14	13	-	13	-

[【目次へ戻る】](#)

表 I-5-1 現在歯に対するう歯の有無とその状況(人数・割合)、性・年齢・O・A・B・C1・C2型別分類(1～5歳未満・乳歯)
 Table I-5-1 O, A, B, C1 and C2 Classification in primary teeth (1～4 years of age)

	年齢 Age	人数(人) Number of persons							割合(%) Percentage					
		総数 Total	う歯のない者 Persons without dental caries	う歯のある者 Persons with dental caries				う歯のない者 Persons without dental caries	う歯のある者 Persons with dental caries					
				総数 Total	A型 Type A	B型 Type B	C1型 Type C1		C2型 Type C2	総数 Total	A型 Type A	B型 Type B	C1型 Type C1	C2型 Type C2
総数 Total	総数 Total	165	126	39	26	9	-	4	76.4	23.6	15.8	5.5	-	2.4
	1	32	31	1	1	-	-	-	96.9	3.1	3.1	-	-	-
	2	45	37	8	8	-	-	-	82.2	17.8	17.8	-	-	-
	3	45	34	11	7	3	-	1	75.6	24.4	15.6	6.7	-	2.2
	4	43	24	19	10	6	-	3	55.8	44.2	23.3	14.0	-	7.0
男 Male	総数 Total	82	68	14	10	3	-	1	82.9	17.1	12.2	3.7	-	1.2
	1	25	24	1	1	-	-	-	96.0	4.0	4.0	-	-	-
	2	23	21	2	2	-	-	-	91.3	8.7	8.7	-	-	-
	3	15	12	3	2	1	-	-	80.0	20.0	13.3	6.7	-	-
	4	19	11	8	5	2	-	1	57.9	42.1	26.3	10.5	-	5.3
女 Female	総数 Total	83	58	25	16	6	-	3	69.9	30.1	19.3	7.2	-	3.6
	1	7	7	-	-	-	-	-	100.0	-	-	-	-	-
	2	22	16	6	6	-	-	-	72.7	27.3	27.3	-	-	-
	3	30	22	8	5	2	-	1	73.3	26.7	16.7	6.7	-	3.3
	4	24	13	11	5	4	-	2	54.2	45.8	20.8	16.7	-	8.3

[【目次へ戻る】](#)

表 II-1 現在歯に対するう歯の有無とその処置状況(人数・割合)、性・年齢別(5～15歳未満・乳歯+永久歯)

Table II-1 Dental caries status in primary and permanent teeth, by sex and age (5～14 years of age)

	年 齢 Age	人 数(人) Number of persons						割 合 (%) Percentage					
		総数 Total	う歯のない者 Persons without dental caries	う歯のある者 Persons with dental caries			う歯のない者 Persons without dental caries	う歯のある者 Persons with dental caries					
				総 数 Total	処置完了の者 Completely treated	処置歯・未処置歯を併有する者 Partially treated		未処置の者 Untreated	総 数 Total	処置完了の者 Completely treated	処置歯・未処置歯を併有する者 Partially treated	未処置の者 Untreated	
総 数 Total	総数 Total	455	145	310	142	117	51	31.9	68.1	31.2	25.7	11.2	
	5	43	17	26	7	7	12	39.5	60.5	16.3	16.3	27.9	
	6	41	15	26	6	14	6	36.6	63.4	14.6	34.1	14.6	
	7	55	18	37	14	21	2	32.7	67.3	25.5	38.2	3.6	
	8	47	18	29	16	10	3	38.3	61.7	34.0	21.3	6.4	
	9	61	15	46	23	18	5	24.6	75.4	37.7	29.5	8.2	
	10	48	9	39	25	9	5	18.8	81.3	52.1	18.8	10.4	
	11	47	15	32	14	12	6	31.9	68.1	29.8	25.5	12.8	
	12	41	17	24	12	5	7	41.5	58.5	29.3	12.2	17.1	
	13	41	12	29	17	8	4	29.3	70.7	41.5	19.5	9.8	
	14	31	9	22	8	13	1	29.0	71.0	25.8	41.9	3.2	
	男 Male	総数 Total	233	60	173	76	64	33	25.8	74.2	32.6	27.5	14.2
		5	24	8	16	4	5	7	33.3	66.7	16.7	20.8	29.2
		6	16	8	8	1	4	3	50.0	50.0	6.3	25.0	18.8
7		23	4	19	6	12	1	17.4	82.6	26.1	52.2	4.3	
8		22	5	17	9	6	2	22.7	77.3	40.9	27.3	9.1	
9		32	5	27	10	13	4	15.6	84.4	31.3	40.6	12.5	
10		29	3	26	19	4	3	10.3	89.7	65.5	13.8	10.3	
11		21	5	16	6	5	5	23.8	76.2	28.6	23.8	23.8	
12		26	11	15	8	1	6	42.3	57.7	30.8	3.8	23.1	
13		22	7	15	8	6	1	31.8	68.2	36.4	27.3	4.5	
14		18	4	14	5	8	1	22.2	77.8	27.8	44.4	5.6	
女 Female		総数 Total	222	85	137	66	53	18	38.3	61.7	29.7	23.9	8.1
		5	19	9	10	3	2	5	47.4	52.6	15.8	10.5	26.3
		6	25	7	18	5	10	3	28.0	72.0	20.0	40.0	12.0
	7	32	14	18	8	9	1	43.8	56.3	25.0	28.1	3.1	
	8	25	13	12	7	4	1	52.0	48.0	28.0	16.0	4.0	
	9	29	10	19	13	5	1	34.5	65.5	44.8	17.2	3.4	
	10	19	6	13	6	5	2	31.6	68.4	31.6	26.3	10.5	
	11	26	10	16	8	7	1	38.5	61.5	30.8	26.9	3.8	
	12	15	6	9	4	4	1	40.0	60.0	26.7	26.7	6.7	
	13	19	5	14	9	2	3	26.3	73.7	47.4	10.5	15.8	
	14	13	5	8	3	5	-	38.5	61.5	23.1	38.5	-	

【目次へ戻る】

表 III-1-1 現在歯に対するう歯の有無とその処置状況(人数・割合)、性・年齢階級別(5歳以上・永久歯)
Table III-1-1 Dental caries status in permanent teeth, by sex and age group (5 years of age and over)

Table with 13 columns: Age group, Total, Persons without dental caries, Total (Persons with dental caries), Completely treated, Partially treated, Untreated, Persons without dental caries, Total (Percentage), Completely treated, Partially treated, Untreated. Data is organized by sex (Total, Male, Female) and age group (5-9, 10-14, 15-19, 20-24, 25-29, 30-34, 35-39, 40-44, 45-49, 50-54, 55-59, 60-64, 65-69, 70-74, 75-79, 80-84, 85+).

[【目次へ戻る】](#)

表 III-2-2 1人平均健全歯数・処置歯数(処置の内容別)・未処置歯数(う蝕の程度別)、性・年齢階級別(5歳以上・永久歯)
 Table III-2-2 Mean number of sound, filled (filling or crown) and decayed (Ci or Ch) permanent teeth, by sex and age (5 years of age and over)

	年齢階級 Age group	被調査者数 Number of subjects	健全歯 Sound teeth	未処置歯 Decayed teeth			充填歯 Filling	クラウン Crown		
				総数 Total	軽度(Ci) (Ci)	重度(Ch) (Ch)		総数 Total	非支台歯 Not bridge abutment	支台歯 Bridge abutment
総数 Total	総数 Total	4,441	11.1 (8.2)	1.0 (2.1)	0.7 (1.5)	0.3 (1.2)	4.2 (4.4)	4.4 (5.0)	3.3 (4.0)	1.1 (2.2)
	5~9	247	8.2 (5.5)	0.2 (1.2)	0.2 (1.2)	0.0 (0.1)	0.2 (0.7)	- (-)	- (-)	- (-)
	10~14	208	21.5 (4.9)	0.6 (1.6)	0.6 (1.5)	0.0 (0.3)	1.2 (1.8)	0.0 (0.2)	0.0 (0.2)	- (-)
	15~19	119	23.6 (4.8)	0.8 (1.6)	0.7 (1.6)	0.0 (0.2)	3.5 (3.9)	0.1 (0.5)	0.1 (0.5)	- (-)
	20~24	105	21.1 (5.7)	1.1 (1.7)	1.0 (1.7)	0.0 (0.3)	5.9 (4.3)	0.7 (1.9)	0.7 (1.8)	0.0 (0.3)
	25~29	174	19.8 (5.5)	1.1 (1.8)	0.9 (1.5)	0.2 (1.0)	7.2 (4.3)	1.1 (2.0)	0.9 (1.7)	0.1 (0.6)
	30~34	239	16.2 (5.4)	1.4 (2.5)	1.1 (1.8)	0.3 (1.4)	9.0 (4.5)	2.0 (2.7)	1.8 (2.4)	0.2 (0.8)
	35~39	197	14.7 (5.8)	1.5 (2.7)	1.1 (1.9)	0.4 (1.4)	8.2 (4.4)	3.5 (4.1)	3.0 (3.6)	0.5 (1.3)
	40~44	247	13.3 (5.3)	0.9 (1.7)	0.8 (1.5)	0.2 (0.6)	8.2 (4.1)	5.0 (4.3)	4.0 (3.6)	1.0 (1.9)
	45~49	259	12.6 (6.0)	1.0 (1.9)	0.8 (1.5)	0.3 (0.9)	7.3 (4.2)	5.4 (4.4)	4.2 (3.7)	1.3 (1.9)
	50~54	297	12.2 (6.3)	1.0 (2.0)	0.6 (1.3)	0.4 (1.3)	5.3 (4.0)	6.3 (4.9)	4.8 (4.2)	1.5 (2.3)
	55~59	407	11.7 (6.6)	1.0 (1.9)	0.6 (1.4)	0.4 (1.0)	4.9 (4.0)	6.0 (4.7)	4.2 (3.8)	1.7 (2.4)
	60~64	434	10.4 (7.2)	1.1 (2.2)	0.7 (1.5)	0.4 (1.2)	3.9 (3.7)	6.0 (4.9)	4.2 (4.0)	1.8 (2.5)
	65~69	496	7.6 (6.9)	1.1 (2.3)	0.6 (1.5)	0.5 (1.4)	3.0 (3.6)	6.6 (5.2)	4.6 (4.3)	2.0 (2.8)
	70~74	448	5.7 (6.5)	1.0 (1.8)	0.6 (1.3)	0.4 (1.1)	2.2 (2.8)	6.3 (5.7)	4.5 (4.7)	1.8 (2.8)
	75~79	321	3.7 (5.6)	0.9 (2.3)	0.4 (1.4)	0.5 (1.6)	1.3 (2.3)	4.8 (5.4)	3.5 (4.3)	1.2 (2.3)
80~84	171	2.7 (5.3)	0.9 (2.3)	0.4 (0.9)	0.5 (1.9)	1.4 (2.8)	3.9 (5.1)	2.9 (3.9)	1.0 (2.2)	
85~	72	1.2 (3.0)	0.9 (1.8)	0.2 (0.6)	0.7 (1.6)	0.4 (1.1)	3.5 (4.9)	2.7 (3.8)	0.9 (2.1)	
男 Male	総数 Total	1,844	12.0 (8.6)	1.2 (2.3)	0.8 (1.6)	0.4 (1.3)	3.7 (4.1)	3.7 (4.5)	2.6 (3.5)	1.1 (2.2)
	5~9	117	7.6 (5.4)	0.2 (0.7)	0.2 (0.7)	- (-)	0.2 (0.6)	- (-)	- (-)	- (-)
	10~14	116	0.2 (0.5)	0.6 (1.2)	0.5 (1.0)	0.1 (0.4)	1.1 (1.5)	0.0 (0.2)	0.0 (0.2)	- (-)
	15~19	54	23.0 (5.2)	1.1 (2.1)	1.0 (2.0)	0.1 (0.3)	3.6 (4.2)	0.2 (0.6)	0.2 (0.6)	- (-)
	20~24	47	21.8 (5.4)	1.3 (1.8)	1.2 (1.8)	0.1 (0.3)	5.6 (4.1)	0.6 (1.7)	0.6 (1.5)	0.0 (0.3)
	25~29	71	20.6 (5.7)	1.3 (2.0)	0.9 (1.6)	0.3 (1.2)	6.3 (4.1)	1.2 (2.4)	1.1 (1.9)	0.2 (0.8)
	30~34	97	16.8 (5.4)	1.4 (2.5)	1.0 (1.6)	0.4 (1.4)	8.8 (4.3)	2.1 (3.1)	1.9 (2.9)	0.2 (0.7)
	35~39	58	15.8 (6.0)	2.2 (3.1)	1.7 (2.6)	0.5 (1.1)	7.1 (4.0)	3.3 (3.8)	2.8 (3.2)	0.5 (1.2)
	40~44	74	14.5 (6.1)	1.4 (2.2)	1.2 (2.0)	0.2 (0.7)	7.2 (4.0)	4.4 (4.5)	3.4 (3.4)	1.0 (2.1)
	45~49	95	14.1 (6.8)	1.5 (2.7)	1.1 (2.1)	0.4 (1.2)	6.5 (4.2)	4.3 (3.6)	3.3 (3.3)	1.0 (1.7)
	50~54	105	13.3 (7.2)	1.2 (2.0)	0.8 (1.4)	0.4 (1.0)	4.6 (3.7)	5.2 (4.4)	3.5 (3.5)	1.8 (2.7)
	55~59	158	13.6 (7.3)	1.4 (2.4)	0.9 (1.8)	0.5 (1.1)	4.1 (3.8)	4.6 (4.1)	3.0 (3.2)	1.6 (2.4)
	60~64	192	12.1 (7.8)	1.2 (2.5)	0.7 (1.5)	0.5 (1.4)	3.7 (3.8)	4.6 (4.6)	3.1 (3.7)	1.5 (2.3)
	65~69	208	9.1 (7.8)	1.3 (2.7)	0.7 (1.8)	0.5 (1.5)	3.1 (3.6)	5.5 (4.6)	3.6 (3.6)	1.9 (2.7)
	70~74	221	6.1 (6.5)	1.1 (2.0)	0.7 (1.4)	0.5 (1.3)	2.3 (2.9)	5.8 (5.1)	4.0 (4.2)	1.8 (2.8)
	75~79	138	4.6 (6.4)	1.2 (2.6)	0.6 (1.4)	0.6 (2.0)	1.4 (2.2)	4.7 (5.1)	3.5 (4.1)	1.2 (2.3)
80~84	67	4.2 (6.5)	0.9 (2.8)	0.4 (0.9)	0.5 (2.3)	1.5 (2.7)	4.0 (5.5)	2.8 (4.0)	1.2 (2.5)	
85~	26	1.2 (2.8)	0.8 (1.7)	0.3 (0.8)	0.5 (1.0)	0.5 (1.3)	4.8 (5.6)	3.4 (4.2)	1.4 (2.6)	
女 Female	総数 Total	2,597	10.4 (7.8)	0.8 (1.8)	0.6 (1.3)	0.3 (1.1)	4.6 (4.6)	4.9 (5.2)	3.7 (4.2)	1.2 (2.2)
	5~9	130	8.7 (5.5)	0.3 (1.6)	0.3 (1.6)	0.0 (0.1)	0.2 (0.7)	- (-)	- (-)	- (-)
	10~14	92	21.7 (4.4)	0.8 (2.0)	0.8 (2.0)	0.0 (0.1)	1.4 (2.1)	0.0 (0.2)	0.0 (0.2)	- (-)
	15~19	65	24.0 (4.4)	0.5 (1.0)	0.5 (1.0)	- (-)	3.3 (3.7)	0.1 (0.4)	0.1 (0.4)	- (-)
	20~24	58	20.5 (6.0)	0.9 (1.7)	0.9 (1.7)	0.0 (0.2)	6.2 (4.5)	0.7 (2.1)	0.7 (2.1)	0.0 (0.3)
	25~29	103	19.2 (5.4)	1.0 (1.7)	0.8 (1.4)	0.2 (0.9)	7.8 (4.4)	0.9 (1.7)	0.9 (1.4)	0.1 (0.4)
	30~34	142	15.8 (5.5)	1.4 (2.6)	1.1 (1.9)	0.2 (1.4)	9.2 (4.7)	2.0 (2.5)	1.8 (2.1)	0.2 (0.8)
	35~39	139	14.2 (5.7)	1.2 (2.5)	0.8 (1.5)	0.4 (1.5)	8.6 (4.4)	3.6 (4.2)	3.1 (3.7)	0.5 (1.3)
	40~44	173	12.8 (4.9)	0.7 (1.3)	0.6 (1.1)	0.1 (0.5)	8.7 (4.0)	5.2 (4.2)	4.3 (3.7)	0.9 (1.8)
	45~49	164	11.8 (5.4)	0.8 (1.3)	0.6 (1.1)	0.2 (0.6)	7.8 (4.2)	6.1 (4.6)	4.7 (3.8)	1.4 (2.0)
	50~54	192	11.6 (5.7)	0.9 (2.0)	0.5 (1.1)	0.4 (1.5)	5.7 (4.1)	6.9 (5.1)	5.5 (4.4)	1.4 (2.1)
	55~59	249	10.5 (5.8)	0.7 (1.5)	0.4 (1.0)	0.3 (0.8)	5.4 (4.1)	6.9 (4.8)	5.0 (4.0)	1.8 (2.3)
	60~64	242	9.0 (6.4)	1.0 (1.9)	0.6 (1.5)	0.3 (1.0)	3.9 (3.7)	7.1 (4.9)	5.1 (4.0)	2.0 (2.7)
	65~69	288	6.4 (5.9)	0.9 (1.9)	0.5 (1.2)	0.4 (1.3)	3.0 (3.6)	7.4 (5.4)	5.4 (4.6)	2.0 (2.8)
	70~74	227	5.3 (6.5)	0.8 (1.5)	0.5 (1.1)	0.3 (0.9)	2.1 (2.8)	6.8 (6.2)	5.0 (5.1)	1.8 (2.9)
	75~79	183	2.9 (4.9)	0.7 (2.0)	0.3 (1.4)	0.4 (1.2)	1.3 (2.4)	4.9 (5.6)	3.6 (4.5)	1.3 (2.3)
80~84	104	1.8 (4.1)	0.9 (2.0)	0.4 (1.0)	0.5 (1.5)	1.3 (2.9)	3.8 (4.8)	2.9 (3.9)	0.8 (2.0)	
85~	46	1.2 (3.1)	0.9 (1.9)	0.2 (0.5)	0.8 (1.9)	0.3 (0.9)	2.8 (4.3)	2.2 (3.6)	0.6 (1.8)	

[【目次へ戻る】](#)

表 III-2-3 1人平均DMF歯数(DMFT指数)、性・年齢階級・地域別(5歳以上・永久歯)
Table III-2-3 Mean number of DMFT, by age group and municipal size (5 years of age and over)

	年齢階級 Age Group	1) 総数 Total		2) 13大都市 13 large cities		3) 人口15万以上の市 Cities (population ≥ 50,000)		4) 人口5~15万未満の市 Cities (149,999 ~ 50,000)		5) 5万未満の市・町村 Cities (50,000 <) + rural cities	
		被調査者数 Number of subjects	1人平均DMF歯数 Mean number of DMFT	被調査者数 Number of subjects	1人平均DMF歯数 Mean number of DMFT	被調査者数 Number of subjects	1人平均DMF歯数 Mean number of DMFT	被調査者数 Number of subjects	1人平均DMF歯数 Mean number of DMFT	被調査者数 Number of subjects	1人平均DMF歯数 Mean number of DMFT
総数 Total	総数 Total	4,441	16.1 (9.0)	753	15.4 (8.8)	1,389	15.5 (9.0)	1,217	15.7 (8.9)	1,082	17.9 (8.8)
	5~9	247	0.4 (1.4)	53	0.2 (0.7)	86	0.5 (2.0)	75	0.4 (1.1)	33	0.4 (1.1)
	10~14	208	1.9 (2.5)	32	1.9 (2.4)	74	2.0 (2.8)	56	2.1 (2.5)	46	1.7 (2.3)
	15~19	119	4.4 (4.7)	19	5.6 (5.3)	35	2.7 (3.7)	37	5.5 (5.0)	28	4.4 (4.7)
	20~24	105	8.0 (5.5)	13	9.3 (6.6)	41	7.0 (5.8)	30	6.9 (4.0)	21	10.4 (5.5)
	25~29	174	9.6 (5.2)	24	10.0 (5.1)	64	8.9 (5.3)	53	9.8 (4.8)	33	10.2 (5.6)
	30~34	239	12.8 (5.5)	35	11.9 (5.1)	87	13.6 (5.7)	67	12.2 (5.1)	50	13.0 (5.8)
	35~39	197	14.2 (5.6)	37	14.3 (6.0)	57	13.8 (5.6)	67	13.6 (5.1)	36	15.6 (6.1)
	40~44	247	15.5 (5.1)	50	15.1 (5.4)	89	16.2 (5.4)	64	14.9 (4.2)	44	15.5 (5.4)
	45~49	259	16.1 (5.8)	53	16.0 (5.6)	75	15.5 (5.3)	65	15.9 (6.1)	66	17.0 (6.4)
	50~54	297	16.3 (6.1)	46	15.3 (6.3)	77	16.8 (5.9)	93	15.9 (6.1)	81	17.0 (6.3)
	55~59	407	16.8 (6.3)	57	16.9 (5.9)	122	15.8 (6.1)	113	16.6 (6.3)	115	18.0 (6.8)
	60~64	434	18.0 (6.9)	68	16.1 (7.3)	153	17.9 (6.7)	116	18.4 (6.8)	97	19.2 (7.0)
	65~69	496	20.8 (6.7)	72	18.7 (7.5)	162	20.5 (6.7)	131	21.3 (6.5)	131	21.7 (6.4)
70~74	448	22.6 (6.3)	100	21.8 (6.4)	122	23.2 (6.1)	106	22.7 (6.8)	120	22.6 (6.0)	
75~79	321	24.6 (5.4)	57	23.0 (6.0)	81	24.8 (4.5)	76	24.0 (6.2)	107	25.7 (4.8)	
80~84	171	25.4 (5.1)	25	23.7 (6.8)	41	25.7 (4.5)	50	25.4 (4.2)	55	26.0 (5.4)	
85~	72	26.8 (3.0)	12	27.5 (2.1)	23	26.4 (3.9)	18	27.3 (2.5)	19	26.5 (2.9)	
男 Male	総数 Total	1,844	15.0 (9.4)	302	15.1 (9.3)	567	13.9 (9.4)	520	14.6 (9.2)	455	16.8 (9.2)
	5~9	117	0.4 (1.0)	19	0.2 (0.5)	43	0.4 (1.0)	41	0.4 (1.1)	14	0.4 (1.2)
	10~14	116	1.7 (1.9)	19	1.9 (2.1)	43	1.6 (2.2)	28	2.1 (1.8)	26	1.4 (1.6)
	15~19	54	5.0 (5.3)	9	6.0 (6.5)	16	2.7 (2.7)	17	6.1 (6.1)	12	5.9 (5.2)
	20~24	47	7.6 (5.2)	2	3.0 (2.8)	22	7.5 (5.6)	15	6.2 (4.1)	8	12.0 (4.6)
	25~29	71	9.0 (5.4)	9	10.9 (6.1)	29	7.2 (5.3)	20	10.3 (5.1)	13	9.9 (4.8)
	30~34	97	12.5 (5.4)	12	13.1 (6.5)	32	13.4 (5.7)	30	11.6 (5.1)	23	12.3 (4.8)
	35~39	58	13.4 (6.0)	6	13.0 (3.6)	14	13.9 (6.2)	29	13.2 (5.8)	9	13.4 (8.1)
	40~44	74	14.5 (5.8)	14	12.1 (6.3)	26	14.9 (5.8)	19	16.2 (4.4)	15	13.7 (6.5)
	45~49	95	14.8 (6.5)	16	14.8 (6.8)	28	14.0 (6.2)	22	14.9 (6.3)	29	15.6 (7.1)
	50~54	105	15.4 (7.0)	17	14.9 (6.9)	27	15.4 (7.6)	33	14.7 (6.9)	28	16.4 (6.7)
	55~59	158	15.1 (7.1)	18	15.1 (5.8)	48	14.3 (6.3)	46	15.3 (7.4)	46	15.8 (8.0)
	60~64	192	16.5 (7.5)	33	14.5 (8.2)	60	16.3 (7.1)	56	16.9 (7.4)	43	17.7 (7.5)
	65~69	208	19.4 (7.6)	33	18.2 (8.0)	69	18.7 (7.4)	54	19.9 (7.3)	52	20.6 (7.8)
70~74	221	22.3 (6.3)	48	20.8 (6.6)	60	23.2 (6.1)	55	22.7 (6.4)	58	22.1 (6.0)	
75~79	138	23.8 (6.1)	29	22.6 (6.1)	28	23.9 (5.1)	31	22.9 (7.1)	50	24.9 (5.9)	
80~84	67	24.0 (6.4)	12	24.5 (6.8)	15	24.6 (6.0)	21	24.6 (4.3)	19	22.6 (8.3)	
85~	26	26.8 (2.8)	6	27.5 (1.2)	7	26.3 (3.4)	3	28.3 (0.6)	10	26.4 (3.4)	
女 Female	総数 Total	2,597	16.9 (8.6)	451	15.7 (8.5)	822	16.5 (8.6)	697	16.4 (8.6)	627	18.7 (8.5)
	5~9	130	0.4 (1.7)	34	0.3 (0.8)	43	0.6 (2.7)	34	0.4 (1.2)	19	0.4 (1.1)
	10~14	92	2.2 (3.1)	13	2.0 (2.9)	31	2.5 (3.5)	28	2.0 (3.1)	20	2.0 (3.0)
	15~19	65	3.9 (4.2)	10	5.3 (4.2)	19	2.6 (4.4)	20	5.0 (3.9)	16	3.2 (4.2)
	20~24	58	8.2 (5.8)	11	10.5 (6.5)	19	6.6 (6.2)	15	7.7 (4.0)	13	9.5 (6.0)
	25~29	103	9.9 (5.0)	15	9.5 (4.5)	35	10.2 (4.9)	33	9.5 (4.7)	20	10.4 (6.2)
	30~34	142	13.0 (5.5)	23	11.3 (4.2)	55	13.7 (5.7)	37	12.7 (5.1)	27	13.7 (6.5)
	35~39	139	14.5 (5.5)	31	14.6 (6.3)	43	13.7 (5.5)	38	13.9 (4.6)	27	16.4 (5.2)
	40~44	173	16.0 (4.8)	36	16.3 (4.6)	63	16.7 (5.2)	45	14.4 (4.1)	29	16.4 (4.6)
	45~49	164	16.8 (5.3)	37	16.5 (5.0)	47	16.3 (4.6)	43	16.4 (5.9)	37	18.1 (5.7)
	50~54	192	16.9 (5.6)	29	15.5 (6.0)	50	17.6 (4.7)	60	16.5 (5.5)	53	17.4 (6.1)
	55~59	249	17.9 (5.6)	39	17.7 (5.8)	74	16.8 (5.7)	67	17.4 (5.2)	69	19.4 (5.4)
	60~64	242	19.3 (6.2)	35	17.6 (6.1)	93	19.0 (6.2)	60	19.7 (6.0)	54	20.4 (6.3)
	65~69	288	21.8 (5.8)	39	19.2 (7.1)	93	21.8 (5.8)	77	22.4 (5.6)	79	22.4 (5.2)
70~74	227	22.9 (6.4)	52	22.7 (6.2)	62	23.2 (6.1)	51	22.7 (7.3)	62	23.1 (6.1)	
75~79	183	25.2 (4.7)	28	23.4 (6.0)	53	25.2 (4.1)	45	24.8 (5.5)	57	26.4 (3.4)	
80~84	104	26.3 (3.9)	13	23.0 (7.0)	26	26.3 (3.3)	29	26.0 (4.1)	36	27.8 (0.6)	
85~	46	26.8 (3.2)	6	27.5 (2.8)	16	26.4 (4.2)	15	27.1 (2.7)	9	26.7 (2.2)	

※ ()内に標準偏差を示した。(): Standard deviation

[【目次へ戻る】](#)

表 III-3-2a 健全歯のある者の数、性・年齢別（5歳以上・永久歯）
Table III-3-2a Number of persons with sound permanent teeth, by sex and age (5 years of age and over)

年齢 Age	総数 Total	健全歯のない者 Persons without sound teeth	健全歯のある者の数 Persons with sound teeth																																
			総数 Total	1本 1 tooth	2本 2 teeth	3本 3 teeth	4本 4 teeth	5本 5 teeth	6本 6 teeth	7本 7 teeth	8本 8 teeth	9本 9 teeth	10本 10 teeth	11本 11 teeth	12本 12 teeth	13本 13 teeth	14本 14 teeth	15本 15 teeth	16本 16 teeth	17本 17 teeth	18本 18 teeth	19本 19 teeth	20本 20 teeth	21本 21 teeth	22本 22 teeth	23本 23 teeth	24本 24 teeth	25本 25 teeth	26本 26 teeth	27本 27 teeth	28本 28 teeth	29本 29 teeth	30本 30 teeth	31本 31 teeth	32本 32 teeth
			総数 Total	4,441	704	3,737	126	95	102	143	140	153	182	170	169	188	196	233	187	160	157	145	140	113	132	117	114	98	86	83	73	76	51	69	17
5	43	34	9	4	3	-	2	-	-	-	-	-	-	-	-	-	-	-	-	-	-	-	-	-	-	-	-	-	-	-	-	-	-	-	-
6	41	10	31	-	8	2	3	3	2	2	5	1	4	1	-	-	-	-	-	-	-	-	-	-	-	-	-	-	-	-	-	-	-	-	-
7	55	-	55	1	-	-	3	-	5	1	10	7	10	11	7	-	-	-	-	-	-	-	-	-	-	-	-	-	-	-	-	-	-	-	-
8	47	1	46	-	-	-	-	-	1	2	2	3	8	3	18	5	1	2	-	-	-	-	1	-	-	-	-	-	-	-	-	-	-	-	-
9	61	-	61	-	-	1	-	-	1	1	-	2	5	4	19	5	8	5	1	4	-	-	-	1	1	-	3	-	-	-	-	-	-	-	-
10	48	-	48	-	-	-	-	-	-	-	1	-	1	3	3	4	4	2	5	4	2	2	7	1	-	4	2	2	1	-	-	-	-	-	
11	47	-	47	-	-	-	1	-	-	-	-	-	2	-	1	1	-	1	1	3	5	8	5	6	3	4	1	1	1	3	-	-	-	-	
12	41	-	41	-	-	-	-	-	-	-	-	-	1	2	-	-	-	2	-	-	-	-	4	4	2	9	4	8	2	3	-	-	-	-	
13	41	-	41	-	-	-	-	-	-	-	-	-	-	-	-	-	-	-	-	-	-	3	3	6	2	7	8	4	3	5	-	-	-	-	
14	31	-	31	-	-	-	-	-	-	-	-	-	-	-	-	-	1	1	-	3	-	1	2	2	1	2	3	3	2	10	-	-	-	-	
15	31	-	31	-	-	-	-	-	-	-	-	-	-	-	-	-	-	-	-	1	2	1	-	3	3	1	7	4	1	8	-	-	-	-	
16	30	-	30	-	-	-	-	-	1	-	-	-	-	-	1	1	-	1	2	-	-	1	1	1	2	-	5	4	2	7	1	-	-		
17	25	-	25	-	-	-	-	-	-	-	-	-	1	-	1	1	1	1	1	-	-	-	1	-	5	3	2	4	1	2	-	-	-	-	
18	15	-	15	-	-	-	-	-	-	-	-	-	-	-	-	-	1	-	-	1	1	2	1	2	2	1	2	1	1	1	1	1	-	-	
19	18	-	18	-	-	-	-	-	-	-	-	-	-	2	-	-	-	1	1	1	1	1	-	3	-	1	-	-	1	4	1	1	-	-	
20	26	-	26	-	-	-	-	-	-	-	-	-	1	-	1	1	1	1	-	3	1	3	1	2	2	4	1	1	1	1	-	1	-	1	
21	23	-	23	-	-	-	-	-	-	1	-	-	1	-	1	1	2	-	1	1	1	1	3	2	-	2	1	3	-	2	-	2	-	-	
22	18	-	18	-	-	-	-	-	-	-	-	-	1	-	-	-	1	1	1	1	1	2	2	1	-	-	-	2	2	-	1	1	1	-	
23	18	-	18	-	-	-	1	-	-	1	-	-	-	-	-	-	1	1	3	-	-	2	-	1	1	1	3	2	-	-	-	-	-	1	
24	20	-	20	-	-	-	-	-	-	-	-	1	-	-	4	-	-	1	-	-	4	2	2	1	1	-	1	1	-	1	-	-	1	-	
25	18	-	18	-	-	-	-	-	-	-	-	1	-	-	2	-	2	1	2	-	-	1	1	1	1	-	1	2	-	3	-	-	-	-	
26	31	-	31	-	-	-	-	-	-	-	-	-	1	-	1	-	2	-	1	-	-	7	3	2	1	-	4	1	5	2	1	1	-	-	
27	42	-	42	-	-	-	-	-	-	-	1	1	1	3	-	-	4	4	1	1	4	4	3	1	4	4	1	1	3	-	1	-	-	-	
28	37	-	37	-	-	-	-	-	-	-	-	2	2	2	2	1	-	1	2	2	5	4	-	4	1	3	2	2	3	-	1	-	-	-	
29	46	-	46	-	-	1	1	-	-	1	-	2	2	-	4	1	3	-	4	1	5	1	6	4	1	5	1	-	-	-	-	2	1	-	-
30	33	-	33	-	-	-	-	-	1	-	-	1	2	3	2	2	5	1	1	1	2	1	1	-	4	1	-	-	2	1	1	-	-	-	-
31	43	-	43	-	-	-	-	-	1	1	2	1	2	3	-	6	3	-	5	5	1	4	1	3	2	-	1	-	-	1	-	-	-	-	
32	55	-	55	-	1	-	1	-	1	-	1	-	6	1	2	9	3	5	-	4	5	1	2	3	1	2	2	1	2	-	1	-	-	-	
33	54	-	54	-	-	-	-	1	-	1	1	1	1	2	6	4	4	4	4	3	2	2	7	1	1	-	2	1	2	4	-	-	-	-	
34	54	-	54	1	1	-	-	1	-	1	-	3	-	4	1	4	5	6	4	5	1	5	4	2	4	1	-	1	-	-	-	-	-	-	
35	29	-	29	-	-	-	-	3	-	1	-	1	3	3	1	1	-	4	4	1	1	2	1	-	-	-	-	1	-	-	-	-	-	-	-
36	41	-	41	-	-	-	-	1	1	1	1	6	-	2	4	3	1	5	2	1	1	-	-	4	3	2	-	1	1	-	1	-	-	-	
37	39	-	39	-	-	-	-	-	1	3	2	3	2	2	2	4	1	2	2	3	2	3	2	2	-	1	-	-	1	-	-	1	-	-	-
38	53	-	53	-	-	-	1	1	-	-	2	7	2	5	1	2	4	3	-	4	3	4	1	2	2	1	5	-	2	-	1	-	-	-	
39	35	1	34	-	-	-	1	1	-	1	2	3	3	2	4	1	2	1	3	3	2	1	1	-	-	-	1	1	-	-	1	-	-	-	-

【目次へ戻る】

【性・年齢別データはこちらをクリック: to table by sex and age】

表 Ⅲ-3-4 処置歯のある者の数、性・年齢階級別 (5歳以上・永久歯)
Table Ⅲ-3-4 Number of persons with filled permanent teeth (FT), by sex and age group (5 years of age and over)

Table with columns for Age Group, Total, Persons without filled teeth, Total, and 1-32 teeth. The table is split into two main sections, with the second section starting with a total of 1,844. It contains detailed counts for each tooth type across various age groups.

[【目次へ戻る】](#)

表 III-3-6a 処置歯・未処置歯または喪失歯のある者の数、性・年齢別（5歳以上・永久歯）
 Table III-3-6a Number of persons with decayed, missing and filled permanent teeth (DMFT), by sex and age (5 years of age and over)

年齢 Age	総数 Total	処置歯・未処置歯・喪失歯のない者 Persons with neither decayed, filled nor missing teeth	処置歯・未処置歯または喪失歯のある者の数 Persons with decayed, filled and missing teeth (DMFT)																																	
			総数 Total	1本	2本	3本	4本	5本	6本	7本	8本	9本	10本	11本	12本	13本	14本	15本	16本	17本	18本	19本	20本	21本	22本	23本	24本	25本	26本	27本	28本	29本	30本	31本	32本	
				1 tooth	2 teeth	3 teeth	4 teeth	5 teeth	6 teeth	7 teeth	8 teeth	9 teeth	10 teeth	11 teeth	12 teeth	13 teeth	14 teeth	15 teeth	16 teeth	17 teeth	18 teeth	19 teeth	20 teeth	21 teeth	22 teeth	23 teeth	24 teeth	25 teeth	26 teeth	27 teeth	28 teeth	29 teeth	30 teeth	31 teeth	32 teeth	
総数 Total	4,441	352	4,089	76	87	74	73	76	83	91	95	109	115	148	136	133	140	153	193	184	171	161	172	166	162	148	141	125	85	120	625	38	7	2	-	
5	43	43	-	-	-	-	-	-	-	-	-	-	-	-	-	-	-	-	-	-	-	-	-	-	-	-	-	-	-	-	-	-	-	-	-	
6	41	37	4	2	1	1	-	-	-	-	-	-	-	-	-	-	-	-	-	-	-	-	-	-	-	-	-	-	-	-	-	-	-	-	-	
7	55	48	7	4	1	1	1	1	-	-	-	-	-	-	-	-	-	-	-	-	-	-	-	-	-	-	-	-	-	-	-	-	-	-	-	
8	47	39	8	1	3	1	2	1	-	-	-	-	-	-	-	-	-	-	-	-	-	-	-	-	-	-	-	-	-	-	-	-	-	-	-	
9	61	44	17	7	3	-	5	1	-	-	-	-	-	-	-	-	-	-	-	-	-	-	-	-	-	-	-	-	-	-	-	-	-	-	-	
10	48	26	22	11	4	3	3	1	-	-	-	-	-	-	-	-	-	-	-	-	-	-	-	-	-	-	-	-	-	-	-	-	-	-	-	
11	47	21	26	8	6	4	2	3	2	1	-	-	-	-	-	-	-	-	-	-	-	-	-	-	-	-	-	-	-	-	-	-	-	-	-	
12	41	20	21	5	6	1	6	1	1	1	-	-	-	-	-	-	-	-	-	-	-	-	-	-	-	-	-	-	-	-	-	-	-	-	-	
13	41	12	29	2	6	8	6	2	2	2	1	-	-	-	-	-	-	-	-	-	-	-	-	-	-	-	-	-	-	-	-	-	-	-	-	
14	31	9	22	5	3	3	3	1	1	1	1	-	2	-	2	-	-	-	-	-	-	-	-	-	-	-	-	-	-	-	-	-	-	-	-	
15	31	9	22	3	3	5	2	2	3	-	1	2	1	-	-	-	-	-	-	-	-	-	-	-	-	-	-	-	-	-	-	-	-	-	-	
16	30	9	21	2	4	4	-	3	1	-	1	-	-	3	-	-	2	-	-	-	-	-	-	-	-	-	-	-	-	-	-	-	-	-	-	
17	25	5	20	-	5	3	2	4	-	1	-	-	1	-	-	1	1	1	-	1	-	-	-	-	1	-	-	-	-	-	-	-	-	-	-	
18	15	3	12	1	3	1	2	1	-	1	-	1	1	-	-	1	-	-	-	-	-	-	-	-	-	-	-	-	-	-	-	-	-	-	-	
19	18	5	13	2	-	1	-	-	3	-	-	1	1	2	1	-	-	2	-	-	-	-	-	-	-	-	-	-	-	-	-	-	-	-	-	
20	26	2	24	1	2	1	3	3	2	2	2	1	2	1	-	1	2	-	1	-	-	-	-	-	-	-	-	-	-	-	-	-	-	-	-	
21	23	4	19	1	1	-	1	1	-	2	4	-	1	1	3	1	-	-	-	1	1	-	-	-	-	1	-	-	-	-	-	-	-	-	-	
22	18	1	17	1	-	2	1	2	-	1	3	1	-	3	-	-	-	2	-	1	-	-	-	-	-	-	-	-	-	-	-	-	-	-	-	
23	18	1	17	1	1	3	-	1	2	1	-	2	1	-	2	1	-	-	-	-	-	-	-	1	-	-	1	-	-	-	-	-	-	-	-	
24	20	2	18	-	1	-	-	1	-	2	3	3	2	-	-	-	3	2	-	-	-	-	-	-	1	-	-	-	-	-	-	-	-	-	-	
25	18	-	18	-	2	2	1	-	3	-	1	1	-	1	1	-	2	3	-	-	1	-	-	-	-	-	-	-	-	-	-	-	-	-	-	
26	31	2	29	1	-	2	2	3	3	5	2	4	2	1	-	-	1	-	1	1	-	-	-	1	-	-	-	-	-	-	-	-	-	-	-	
27	42	1	41	-	-	2	1	3	3	4	1	5	1	6	1	2	5	1	2	1	2	1	-	-	-	-	-	-	-	-	-	-	-	-	-	
28	37	-	37	-	3	3	-	3	4	3	1	4	4	1	3	1	-	2	3	1	1	-	-	-	-	-	-	-	-	-	-	-	-	-	-	
29	46	-	46	1	2	-	4	1	2	2	4	4	4	6	1	2	2	2	1	-	2	-	-	4	-	-	1	1	-	-	-	-	-	-	-	
30	33	1	32	-	1	2	-	1	2	1	1	-	3	1	3	3	-	1	3	3	3	2	-	-	-	1	1	-	-	-	-	-	-	-	-	
31	43	-	43	-	2	-	-	-	2	-	3	2	5	-	4	2	3	7	2	3	1	3	3	-	1	-	-	-	-	-	-	-	-	-	-	
32	55	-	55	-	1	2	-	2	3	3	2	7	1	2	6	3	4	4	1	3	3	2	1	-	3	-	-	1	1	-	-	-	-	-	-	
33	54	1	53	3	1	1	1	-	2	1	3	3	4	2	1	5	5	2	7	2	3	3	2	1	-	1	-	-	-	-	-	-	-	-	-	
34	54	-	54	-	-	-	-	2	3	1	5	2	1	3	6	3	4	7	4	3	2	4	-	-	1	-	1	-	1	-	1	1	-	-	-	
35	29	-	29	-	-	1	-	1	-	-	2	1	1	1	3	5	1	1	1	3	2	1	1	1	-	1	-	1	1	-	-	-	-	-	-	
36	41	-	41	-	-	2	-	1	2	3	1	-	2	3	3	3	1	2	4	3	1	4	1	2	1	1	1	-	-	-	-	-	-	-	-	
37	39	-	39	-	1	1	-	-	-	1	3	4	2	1	2	2	3	-	3	-	2	3	2	4	1	-	2	-	-	-	-	-	-	-	-	
38	53	-	53	-	1	-	2	2	2	3	2	3	4	3	2	3	5	1	1	5	3	3	1	3	-	-	1	-	-	-	-	-	-	-	-	-
39	35	-	35	-	-	1	-	-	-	1	1	-	3	4	3	2	1	1	3	-	4	5	-	2	1	1	-	-	-	1	-	-	-	1	-	-
40	46	-	46	-	-	-	1	-	2	2	1	2	1	2	6	4	2	3	2	3	1	3	4	1	1	2	1	1	1	-	-	-	-	-	-	-

70	58	2	56	-	1	-	-	-	-	1	1	-	-	1	-	3	-	3	2	1	4	3	2	-	1	3	6	4	2	2	16	-	-	-	-
71	38	-	38	1	1	-	-	-	-	-	-	-	1	1	-	2	-	-	-	-	-	-	2	4	3	3	4	3	-	5	7	-	-	-	-
72	45	-	45	-	-	-	-	-	1	-	-	-	-	1	1	1	-	-	-	-	1	-	1	2	2	2	3	2	4	5	18	1	-	-	-
73	44	-	44	-	-	-	-	-	-	1	1	-	-	-	-	-	1	1	3	-	1	4	-	2	2	5	2	-	5	15	1	-	-	-	
74	42	-	42	-	-	-	-	-	-	1	1	-	-	-	1	-	-	-	1	1	4	1	-	-	5	-	3	1	3	19	1	-	-	-	
75	41	-	41	-	-	-	-	-	1	-	-	-	-	1	1	-	1	2	2	-	1	1	2	3	1	1	2	2	1	17	-	-	-	-	
76	43	-	43	-	-	-	-	-	-	-	-	-	-	-	-	-	1	1	-	-	1	-	1	2	2	5	2	2	23	1	-	-	-		
77	29	-	29	-	-	-	1	-	-	-	-	-	-	-	-	2	-	-	-	-	-	-	1	1	1	2	3	1	1	15	1	-	-	-	
78	29	-	29	-	-	-	-	-	-	1	-	-	-	-	-	2	-	-	-	-	-	1	-	-	3	-	1	1	2	18	-	-	-	-	
79	41	-	41	-	-	-	-	-	-	-	-	-	-	-	-	-	-	1	-	-	-	-	1	-	1	2	3	3	3	25	1	1	-	-	
80	26	-	26	-	-	-	-	-	-	-	-	-	-	-	-	-	-	-	-	1	-	1	-	-	1	3	-	1	2	17	-	-	-	-	
81	27	-	27	-	-	1	-	-	-	-	-	-	-	-	-	1	-	1	-	-	-	-	-	-	-	2	3	-	1	18	1	-	-	-	
82	21	-	21	-	-	-	-	-	-	-	-	-	-	-	-	1	-	-	-	-	-	-	-	-	-	-	1	-	2	17	-	-	-	-	
83	19	-	19	-	-	-	-	-	-	-	-	-	-	-	-	-	-	-	-	1	-	2	-	-	1	-	1	-	2	10	1	-	-	-	
84	11	-	11	-	-	-	-	-	-	-	-	-	-	-	-	-	-	-	-	-	-	1	-	-	-	-	-	-	2	8	-	-	-	-	
85	9	-	9	-	-	-	-	-	-	-	-	-	-	-	-	-	-	-	-	-	-	-	1	1	-	1	-	-	-	6	-	-	-	-	
86	9	-	9	-	-	-	-	-	-	-	-	-	-	-	-	-	-	-	-	-	1	-	-	-	1	-	-	-	1	6	-	-	-	-	
87	5	-	5	-	-	-	-	-	-	-	-	-	-	-	-	-	-	-	-	-	-	-	-	1	-	-	-	-	-	4	-	-	-	-	
88	8	-	8	-	-	-	-	-	-	-	-	-	-	-	-	-	-	-	-	-	-	-	-	-	-	-	-	1	6	-	1	-	-	-	
89	3	-	3	-	-	-	-	-	-	-	-	-	-	-	-	-	-	-	-	-	-	-	-	-	-	-	-	-	3	-	-	-	-	-	
90	3	-	3	-	-	-	-	-	-	-	-	-	-	-	-	-	-	-	-	-	-	-	-	-	-	-	-	-	3	-	-	-	-	-	
91	4	-	4	-	-	-	-	-	-	-	-	-	-	-	-	-	-	-	-	-	-	-	-	-	-	-	-	-	1	2	1	-	-	-	
92	2	-	2	-	-	-	-	-	-	-	-	-	-	-	-	-	-	-	-	-	-	-	-	-	-	-	-	-	2	-	-	-	-	-	
93	1	-	1	-	-	-	-	-	-	-	-	-	-	-	-	-	-	-	-	-	-	-	-	-	-	-	-	-	1	-	-	-	-	-	
94	1	-	1	-	-	-	-	-	-	-	-	-	-	-	1	-	-	-	-	-	-	-	-	-	-	-	-	-	-	-	-	-	-	-	
95	1	-	1	-	-	-	-	-	-	-	-	-	-	-	-	-	-	-	-	-	-	-	-	-	-	-	-	-	1	-	-	-	-	-	

[【目次へ戻る】](#)

表 III-4-1 シーラント保有者(数・割合)、性・年齢階級別 (5歳以上・永久歯)
 Prevalence of dental sealants on permanent teeth by sex and age group (5 years of age and over)
 Table III-4-1

	年 齢 Age group	人 数(人) Number of persons			割 合(%) Percentage
		総数 Total	シーラントあり With dental sealants	シーラントなし Without dental sealants	シーラント保有者の割合 Percentage of persons with dental sealants
総 数 Total	総 数 Total	4,441	160	4,281	3.6
	5～9	247	46	201	18.6
	5	43	1	42	2.3
	6	41	1	40	2.4
	7	55	11	44	20.0
	8	47	15	32	31.9
	9	61	18	43	29.5
	10～14	208	53	155	25.5
	10	48	13	35	27.1
	11	47	13	34	27.7
	12	41	9	32	22.0
	13	41	9	32	22.0
	14	31	9	22	29.0
	15～19	119	25	94	21.0
	20～24	105	10	95	9.5
	25～29	174	11	163	6.3
	30～34	239	6	233	2.5
	35～39	197	3	194	1.5
	40～44	247	2	245	0.8
	45～49	259	-	259	-
50～54	297	1	296	0.3	
55～59	407	-	407	-	
60～64	434	1	433	0.2	
65～69	496	1	495	0.2	
70～74	448	1	447	0.2	
75～79	321	-	321	-	
80～84	171	-	171	-	
85～	72	-	72	-	
男 Male	総 数 Total	1,844	80	1,764	4.3
	5～9	117	19	98	16.2
	5	19	1	18	5.3
	6	25	1	24	4.0
	7	32	7	25	21.9
	8	25	8	17	32.0
	9	29	10	19	34.5
	10～14	116	33	83	28.4
	10	19	4	15	21.1
	11	26	6	20	23.1
	12	15	4	11	26.7
	13	19	4	15	21.1
	14	13	2	11	15.4
	15～19	54	11	43	20.4
	20～24	47	7	40	14.9
	25～29	71	6	65	8.5
	30～34	97	2	95	2.1
	35～39	58	1	57	1.7
	40～44	74	-	74	-
	45～49	95	-	95	-
50～54	105	-	105	-	
55～59	158	-	158	-	
60～64	192	-	192	-	
65～69	208	-	208	-	
70～74	221	1	220	0.5	
75～79	138	-	138	-	
80～84	67	-	67	-	
85～	26	-	26	-	
女 Female	総 数 Total	2,597	80	2,517	3.1
	5～9	130	27	103	20.8
	5	24	-	24	-
	6	16	-	16	-
	7	23	4	19	17.4
	8	22	7	15	31.8
	9	32	8	24	25.0
	10～14	92	20	72	21.7
	10	29	9	20	31.0
	11	21	7	14	33.3
	12	26	5	21	19.2
	13	22	5	17	22.7
	14	18	7	11	38.9
	15～19	65	14	51	21.5
	20～24	58	3	55	5.2
	25～29	103	5	98	4.9
	30～34	142	4	138	2.8
	35～39	139	2	137	1.4
	40～44	173	2	171	1.2
	45～49	164	-	164	-
50～54	192	1	191	0.5	
55～59	249	-	249	-	
60～64	242	1	241	0.4	
65～69	288	1	287	0.3	
70～74	227	-	227	-	
75～79	183	-	183	-	
80～84	104	-	104	-	
85～	46	-	46	-	

[【目次へ戻る】](#)

表 III-5-1 1人平均現在歯数・無歯顎者数・現在歯20以上の者の数・現在歯24以上の者の数・喪失歯を持つ者の数、性・年齢階級別（5歳以上・永久歯）
 Table III-5-1 Mean number of present teeth, prevalence of edentulism, number of persons with 20 and more teeth, with 24 and more, and with missing teeth, by sex and age group (permanent teeth, 5 years of age and over)

	年齢階級 Age group	被調査者数 Number of subjects	1人平均現在歯数 (標準偏差) Mean number of present teeth (S.D.)	人数(人) Number of persons				割合 (%) Percentage			
				永久歯のない者 (注) Without permanent teeth	現在歯 20以上の者 Persons with 20 teeth and over	現在歯 24以上の者 Persons with 24 teeth and over	喪失歯を持つ者 Persons with missing teeth	永久歯のない者 (注) Propotion of persons without permanent teeth	現在歯 20以上の者 Propotion of persons with 20 teeth and over	現在歯 24以上の者 Propotion of persons with 24 teeth and over	喪失歯を持つ者 Propotion of persons with missing teeth
総数 Total	総数 Total	4,441	20.7 (9.7)	339	3,003	2,537	2,815	7.7	67.6	57.1	63.4
	5～9	247	8.6 (5.7)	44	8	3	-	18.1	3.2	1.2	-
	10～14	208	23.4 (5.0)	-	169	133	2	-	81.3	63.9	1.0
	15～19	119	27.9 (1.1)	-	119	119	4	-	100.0	100.0	3.4
	20～24	105	28.8 (1.9)	-	105	104	13	-	100.0	99.0	12.4
	25～29	174	29.1 (1.7)	-	174	173	23	-	100.0	99.4	13.2
	30～34	239	28.6 (1.8)	-	238	237	62	-	99.6	99.2	25.9
	35～39	197	27.9 (2.1)	-	196	191	83	-	99.5	97.0	42.1
	40～44	247	27.5 (2.8)	-	242	233	121	-	98.0	94.3	49.0
	45～49	259	26.4 (3.9)	-	246	225	165	-	95.0	86.9	63.7
	50～54	297	24.8 (5.7)	3	264	222	201	1.0	88.9	74.7	67.7
	55～59	407	23.6 (6.3)	5	335	277	336	1.2	82.3	68.1	82.6
	60～64	434	21.3 (8.0)	12	305	229	373	2.8	70.3	52.8	85.9
	65～69	496	18.3 (9.0)	35	283	184	454	7.1	57.1	37.1	91.5
	70～74	448	15.2 (9.8)	63	190	129	424	14.0	42.4	28.8	94.6
	75～79	321	10.7 (10.0)	88	87	54	315	27.4	27.1	16.8	98.1
	80～84	171	8.9 (9.8)	61	36	23	167	35.7	21.1	13.5	97.7
85～	72	6.0 (7.2)	29	6	1	72	40.3	8.3	1.4	100.0	
男 Male	総数 Total	1,844	20.6 (9.8)	141	1,224	1,035	1,144	7.6	66.4	56.1	62.0
	5～9	117	7.9 (5.7)	26	2	1	-	22.2	1.7	0.9	-
	10～14	116	23.0 (5.5)	-	90	74	1	-	77.6	63.8	0.9
	15～19	54	28.0 (1.3)	-	54	54	3	-	100.0	100.0	5.6
	20～24	47	29.3 (1.6)	-	47	47	3	-	100.0	100.0	6.4
	25～29	71	29.4 (1.6)	-	71	71	10	-	100.0	100.0	14.1
	30～34	97	29.0 (1.6)	-	97	97	23	-	100.0	100.0	23.7
	35～39	58	28.3 (2.1)	-	57	57	21	-	98.3	98.3	36.2
	40～44	74	27.6 (2.7)	-	73	67	39	-	98.6	90.5	52.7
	45～49	95	26.3 (5.0)	-	89	81	56	-	93.7	85.3	58.9
	50～54	105	24.4 (6.3)	1	90	74	74	1.0	85.7	70.5	70.5
	55～59	158	23.7 (6.8)	4	134	109	131	2.5	84.8	69.0	82.9
	60～64	192	21.7 (8.2)	5	138	110	164	2.6	71.9	57.3	85.4
	65～69	208	19.0 (9.0)	13	123	86	186	6.3	59.1	41.3	89.4
	70～74	221	15.3 (9.6)	28	93	64	208	12.6	42.1	29.0	94.1
	75～79	138	11.9 (10.5)	35	43	29	134	25.4	31.2	21.0	97.1
	80～84	67	10.6 (10.6)	22	20	14	65	32.8	29.9	20.9	97.0
85～	26	7.3 (7.5)	7	3	3	26	26.9	11.5	-	100.0	
女 Female	総数 Total	2,597	20.7 (9.6)	199	1,779	1,502	1,671	7.7	68.5	57.8	64.3
	5～9	130	9.2 (5.6)	18	6	2	-	14.5	4.6	1.5	-
	10～14	92	23.9 (4.3)	-	79	59	1	-	85.9	64.1	1.1
	15～19	65	27.9 (1.1)	-	65	65	1	-	100.0	100.0	1.5
	20～24	58	28.3 (2.0)	-	58	57	10	-	100.0	98.3	17.2
	25～29	103	28.9 (1.7)	-	103	102	13	-	100.0	99.0	12.6
	30～34	142	28.3 (1.9)	-	141	140	39	-	99.3	98.6	27.5
	35～39	139	27.7 (2.1)	-	139	134	62	-	100.0	96.4	44.6
	40～44	173	27.4 (2.8)	-	169	166	82	-	97.7	96.0	47.4
	45～49	164	26.4 (3.1)	-	157	144	109	-	95.7	87.8	66.5
	50～54	192	25.1 (5.3)	2	174	148	127	1.0	90.6	77.1	66.1
	55～59	249	23.5 (6.0)	1	201	168	205	0.4	80.7	67.5	82.3
	60～64	242	21.0 (7.8)	7	167	119	209	2.9	69.0	49.2	86.4
	65～69	288	17.8 (9.1)	22	160	98	268	7.6	55.6	34.0	93.1
	70～74	227	15.0 (10.0)	35	97	65	216	15.4	42.7	28.6	95.2
	75～79	183	9.8 (9.6)	53	44	25	181	29.0	24.0	13.7	98.9
	80～84	104	7.8 (9.0)	39	16	9	102	37.5	15.4	8.7	98.1
85～	46	5.3 (7.0)	22	3	1	46	47.8	6.5	2.2	100.0	

(注) 10歳未満の者を除いた永久歯がない者は、無歯顎であった。

【目次へ戻る】

表 III-5-2 1人平均現在歯数、性・年齢階級・地域別（5歳以上・永久歯）
Table III-5-2 Mean number of present permanent teeth, by sex, age group and municipal size（5 years of age and over）

	年齢階級 Age group	1) 総数 Total		2) 13大都市 13 large cities		3) 人口15万以上の市 Cities (population ≥ 50,000)		4) 人口5～15万未満の市 Cities (149,999 ~ 50,000)		5) 5万未満の市+町村 Cities (50,000 <) + rural cities	
		被調査者数 Number of subjects	1人平均現在歯数 Mean number of present teeth	被調査者数 Number of subjects	1人平均現在歯数 Mean number of present teeth	被調査者数 Number of subjects	1人平均現在歯数 Mean number of present teeth	被調査者数 Number of subjects	1人平均現在歯数 Mean number of present teeth	被調査者数 Number of subjects	1人平均現在歯数 Mean number of present teeth
総数 Total	総数 Total	4,441	20.7 (9.7)	753	21.6 (8.9)	1,389	21.6 (9.1)	1,217	20.6 (9.8)	1,082	18.9 (10.5)
	5～9	247	8.6 (5.7)	53	9.1 (5.1)	86	8.9 (6.0)	75	7.8 (5.3)	33	8.6 (6.5)
	10～14	208	23.4 (5.0)	32	23.5 (5.6)	74	23.7 (5.0)	56	22.8 (5.4)	46	23.7 (4.1)
	15～19	119	27.9 (1.1)	19	27.9 (1.4)	35	28.0 (0.5)	37	28.0 (1.3)	28	27.9 (1.4)
	20～24	105	28.8 (1.9)	13	27.8 (2.5)	41	29.1 (1.5)	30	28.9 (2.0)	21	28.6 (2.0)
	25～29	174	29.1 (1.7)	24	28.8 (1.6)	64	29.3 (1.8)	53	29.3 (1.6)	33	28.8 (1.7)
	30～34	239	28.6 (1.8)	35	28.5 (2.0)	87	28.6 (2.1)	67	28.8 (1.6)	50	28.4 (1.7)
	35～39	197	27.9 (2.1)	37	27.3 (3.1)	57	28.1 (1.7)	67	28.4 (1.9)	36	27.1 (1.8)
	40～44	247	27.5 (2.8)	50	28.2 (1.6)	89	27.0 (3.7)	64	27.5 (2.2)	44	27.5 (2.3)
	45～49	259	26.4 (3.9)	53	26.1 (4.6)	75	27.2 (2.1)	65	26.5 (3.6)	66	25.6 (5.0)
	50～54	297	24.8 (5.7)	46	25.2 (5.6)	77	25.9 (5.1)	93	24.9 (5.1)	81	23.5 (6.6)
	55～59	407	23.6 (6.3)	57	25.0 (4.6)	122	24.6 (4.5)	113	23.1 (6.7)	115	22.2 (7.8)
	60～64	434	21.3 (8.0)	68	24.0 (6.1)	153	21.8 (7.4)	116	20.8 (8.1)	97	19.3 (9.1)
	65～69	496	18.3 (9.0)	72	20.7 (7.6)	162	18.8 (9.0)	131	17.5 (9.2)	131	17.1 (9.6)
70～74	448	15.2 (9.8)	100	17.4 (9.4)	122	15.6 (9.3)	106	14.0 (9.8)	120	13.9 (10.3)	
75～79	321	10.7 (10.0)	57	15.2 (10.2)	81	11.1 (9.3)	76	10.8 (10.2)	107	7.8 (9.4)	
80～84	171	8.9 (9.8)	25	11.0 (10.3)	41	12.2 (10.0)	50	8.6 (9.8)	55	5.7 (8.4)	
85～	72	6.0 (7.2)	12	6.4 (5.7)	23	7.7 (7.9)	18	4.3 (8.0)	19	5.4 (6.3)	
男 Male	総数 Total	1,844	20.6 (9.8)	302	21.0 (9.3)	567	21.4 (9.2)	520	20.5 (10.1)	455	19.3 (10.3)
	5～9	117	7.9 (5.7)	19	9.5 (6.0)	43	7.5 (5.4)	41	7.2 (5.7)	14	9.1 (6.3)
	10～14	116	23.0 (5.5)	19	23.4 (5.7)	43	23.0 (5.9)	28	22.5 (5.9)	26	23.5 (4.1)
	15～19	54	28.0 (1.3)	9	27.8 (1.6)	16	27.9 (0.6)	17	27.9 (1.4)	12	28.3 (1.5)
	20～24	47	29.3 (1.6)	2	28.0 (0.0)	22	29.5 (1.4)	15	29.5 (1.7)	8	28.9 (1.8)
	25～29	71	29.4 (1.6)	9	28.9 (1.8)	29	29.6 (2.0)	20	29.5 (1.1)	13	29.2 (1.5)
	30～34	97	29.0 (1.6)	12	29.1 (2.3)	32	28.9 (1.4)	30	29.1 (1.6)	23	29.1 (1.3)
	35～39	58	28.3 (2.1)	6	27.0 (4.7)	14	29.0 (1.2)	29	28.6 (1.7)	9	27.3 (1.7)
	40～44	74	27.6 (2.7)	14	28.9 (1.9)	26	27.5 (3.0)	19	26.7 (2.5)	15	27.4 (2.6)
	45～49	95	26.3 (5.0)	16	25.6 (5.8)	28	27.7 (1.9)	22	26.8 (4.7)	29	25.1 (6.6)
	50～54	105	24.4 (6.3)	17	25.1 (6.5)	27	25.3 (6.4)	33	23.6 (7.4)	28	24.0 (4.9)
	55～59	158	23.7 (6.8)	18	25.0 (3.8)	48	24.7 (4.7)	46	22.8 (8.1)	46	23.2 (8.0)
	60～64	192	21.7 (8.2)	33	24.2 (6.6)	60	22.3 (7.2)	56	21.5 (8.9)	43	19.2 (9.2)
	65～69	208	19.0 (9.0)	33	20.6 (6.9)	69	20.5 (8.2)	54	17.6 (9.8)	52	17.3 (9.9)
70～74	221	15.3 (9.6)	48	17.9 (9.8)	60	14.3 (9.1)	55	15.1 (9.7)	58	14.6 (9.8)	
75～79	138	11.9 (10.5)	29	16.8 (10.3)	28	10.9 (8.5)	31	12.3 (11.1)	50	9.3 (10.5)	
80～84	67	10.6 (10.6)	12	9.3 (11.0)	15	13.7 (11.3)	21	9.4 (9.9)	19	10.3 (11.0)	
85～	26	7.3 (7.5)	6	4.2 (4.3)	7	10.3 (8.9)	3	7.7 (11.6)	10	7.0 (7.0)	
女 Female	総数 Total	2,597	20.7 (9.6)	451	22.0 (8.6)	822	21.6 (9.0)	697	20.7 (9.6)	627	18.7 (10.6)
	5～9	130	9.2 (5.6)	34	8.9 (4.6)	43	10.3 (6.4)	34	8.6 (4.8)	19	8.2 (6.7)
	10～14	92	23.9 (4.3)	13	23.8 (5.5)	31	24.7 (3.3)	28	23.0 (4.9)	20	23.9 (4.1)
	15～19	65	27.9 (1.1)	10	28.0 (1.2)	19	28.1 (0.4)	20	28.0 (1.2)	16	27.6 (1.3)
	20～24	58	28.3 (2.0)	11	27.8 (2.7)	19	28.7 (1.6)	15	28.2 (2.0)	13	28.5 (2.2)
	25～29	103	28.9 (1.7)	15	28.7 (1.6)	35	29.0 (1.6)	33	29.2 (1.8)	20	28.6 (1.8)
	30～34	142	28.3 (1.9)	23	28.1 (1.7)	55	28.4 (2.3)	37	28.6 (1.6)	27	27.8 (1.7)
	35～39	139	27.7 (2.1)	31	27.4 (2.8)	43	27.8 (1.7)	38	28.2 (2.0)	27	27.0 (1.9)
	40～44	173	27.4 (2.8)	36	27.9 (1.4)	63	26.8 (4.0)	45	27.8 (2.0)	29	27.6 (2.2)
	45～49	164	26.4 (3.1)	37	26.4 (4.0)	47	26.9 (2.1)	43	26.4 (2.9)	37	25.9 (3.4)
	50～54	192	25.1 (5.3)	29	25.3 (5.1)	50	26.2 (4.3)	60	25.7 (3.2)	53	23.3 (7.3)
	55～59	249	23.5 (6.0)	39	25.1 (5.0)	74	24.5 (4.4)	67	23.4 (5.6)	69	21.5 (7.7)
	60～64	242	21.0 (7.8)	35	23.7 (5.7)	93	21.4 (7.6)	60	20.2 (7.4)	54	19.4 (9.1)
	65～69	288	17.8 (9.1)	39	20.7 (8.2)	93	17.5 (9.4)	77	17.4 (8.7)	79	17.0 (9.3)
70～74	227	15.0 (10.0)	52	17.0 (9.0)	62	17.0 (9.4)	51	12.8 (9.8)	62	13.1 (10.8)	
75～79	183	9.8 (9.6)	28	13.6 (10.1)	53	11.2 (9.8)	45	9.8 (9.5)	57	6.5 (8.2)	
80～84	104	7.8 (9.0)	13	12.6 (9.8)	26	11.4 (9.3)	29	8.0 (9.8)	36	3.2 (5.4)	
85～	46	5.3 (7.0)	6	8.7 (6.4)	16	6.6 (7.5)	15	3.7 (7.5)	9	3.7 (5.4)	

※ ()内に標準偏差を示した。(): Standard deviation

[【目次へ戻る】](#)

表 IV-1-1 補綴物数・補綴歯数・要補綴物数・要補綴歯数、性・年齢階級別（15歳以上・永久歯）

Table IV-1-1 Prevalence of prostheses and treatment need in permanent teeth (Amount and mean numbers of prostheses and teeth), by sex and age group (15

	年齢階級 Age group	被調査者数 Number of subjects	補綴の状況 Prosthetic status (Amount number)						1人平均値 Mean number per person					
			補綴物数 Number of prostheses			補綴歯数 Number of treated teeth with prosthesis	要補綴物数 Number of required prostheses	要補綴歯数 Number of teeth with treatment need	補綴物数 Number of prostheses			補綴歯数 Number of treated teeth with prosthesis	要補綴物数 Number of required prostheses	要補綴歯数 Number of teeth with treatment need
			架工義歯 Bridge	部分床義歯 Partial denture	全部床義歯 Complete denture				架工義歯 Bridge	部分床義歯 Partial denture	全部床義歯 Complete denture			
総数 Total	総数 Total	3,985	2,212	1,397	865	24,055	2,084	4,756	0.6	0.4	0.2	6.0	0.5	1.2
	15~19	119	-	-	-	-	5	5	-	-	-	-	0.0	0.0
	20~24	105	2	-	-	2	22	27	0.0	-	-	0.0	0.2	0.3
	25~29	174	9	-	-	10	21	27	0.1	-	-	0.1	0.1	0.2
	30~34	239	26	2	-	33	52	67	0.1	0.0	-	0.1	0.2	0.3
	35~39	197	58	2	-	70	77	117	0.3	0.0	-	0.4	0.4	0.6
	40~44	247	116	6	1	176	108	163	0.5	0.0	0.0	0.7	0.4	0.7
	45~49	259	168	26	3	357	143	234	0.6	0.1	0.0	1.4	0.6	0.9
	50~54	297	209	44	11	682	197	411	0.7	0.1	0.0	2.3	0.7	1.4
	55~59	407	320	126	25	1,423	292	599	0.8	0.3	0.1	3.5	0.7	1.5
	60~64	434	332	206	55	2,296	308	778	0.8	0.5	0.1	5.3	0.7	1.8
	65~69	496	404	295	123	4,122	361	862	0.8	0.6	0.2	8.3	0.7	1.7
70~74	448	319	332	191	5,296	241	559	0.7	0.7	0.4	11.8	0.5	1.2	
75~79	320	158	212	220	5,015	156	591	0.5	0.7	0.7	15.7	0.5	1.8	
80~84	171	64	100	160	3,111	69	193	0.4	0.6	0.9	18.2	0.4	1.1	
85~	72	27	46	76	1,462	32	123	0.4	0.6	1.1	20.3	0.4	1.7	
男 Male	総数 Total	1,610	889	584	334	9,671	858	2,168	0.6	0.4	0.2	6.0	0.5	1.3
	15~19	54	-	-	-	-	4	4	-	-	-	-	0.1	0.1
	20~24	47	1	-	-	1	4	4	0.0	-	-	0.0	0.1	0.1
	25~29	71	6	-	-	7	9	9	0.1	-	-	0.1	0.1	0.1
	30~34	97	11	2	-	14	14	16	0.1	0.0	-	0.1	0.1	0.2
	35~39	58	15	-	-	15	21	34	0.3	-	-	0.3	0.4	0.6
	40~44	74	35	3	-	56	35	48	0.5	0.0	-	0.8	0.5	0.6
	45~49	95	59	12	3	172	43	71	0.6	0.1	0.0	1.8	0.5	0.7
	50~54	105	81	15	4	256	78	195	0.8	0.1	0.0	2.4	0.7	1.9
	55~59	158	111	38	10	514	119	283	0.7	0.2	0.1	3.3	0.8	1.8
	60~64	192	129	83	23	947	141	379	0.7	0.4	0.1	4.9	0.7	2.0
	65~69	208	166	116	47	1,578	160	407	0.8	0.6	0.2	7.6	0.8	2.0
70~74	221	161	164	87	2,528	123	324	0.7	0.7	0.4	11.4	0.6	1.5	
75~79	137	63	86	84	1,972	70	286	0.5	0.6	0.6	14.4	0.5	2.1	
80~84	67	36	38	56	1,093	27	89	0.5	0.6	0.8	16.3	0.4	1.3	
85~	26	15	27	20	518	10	19	0.6	1.0	0.8	19.9	0.4	0.7	
女 Female	総数 Total	2,375	1,323	813	531	14,384	1,226	2,588	0.6	0.3	0.2	6.1	0.5	1.1
	15~19	65	-	-	-	-	1	1	-	-	-	-	0.0	0.0
	20~24	58	1	-	-	1	18	23	0.0	-	-	0.0	0.3	0.4
	25~29	103	3	-	-	3	12	18	0.0	-	-	0.0	0.1	0.2
	30~34	142	15	-	-	19	38	51	0.1	-	-	0.1	0.3	0.4
	35~39	139	43	2	-	55	56	83	0.3	0.0	-	0.4	0.4	0.6
	40~44	173	81	3	1	120	73	115	0.5	0.0	0.0	0.7	0.4	0.7
	45~49	164	109	14	-	185	100	163	0.7	0.1	-	1.1	0.6	1.0
	50~54	192	128	29	7	426	119	216	0.7	0.2	0.0	2.2	0.6	1.1
	55~59	249	209	88	15	909	173	316	0.8	0.4	0.1	3.7	0.7	1.3
	60~64	242	203	123	32	1,349	167	399	0.8	0.5	0.1	5.6	0.7	1.6
	65~69	288	238	179	76	2,544	201	455	0.8	0.6	0.3	8.8	0.7	1.6
70~74	227	158	168	104	2,768	118	235	0.7	0.7	0.5	12.2	0.5	1.0	
75~79	183	95	126	136	3,043	86	305	0.5	0.7	0.7	16.6	0.5	1.7	
80~84	104	28	62	104	2,018	42	104	0.3	0.6	1.0	19.4	0.4	1.0	
85~	46	12	19	56	944	22	104	0.3	0.4	1.2	20.5	0.5	2.3	

[【目次へ戻る】](#)

表 IV-3-1 補綴完了・一部完了・未処置等の者の数・割合、性・年齢階級別（15歳以上・永久歯）

Table IV-3-1 Prosthetic status in permanent teeth, by sex and age group (15 years of age and over)

	年齢階級 Age group	人数(人) Number of persons					割合(%) Percentage			
		総数 Total	補綴の状況 Prosthetic status				補綴の状況 Prosthetic status			
			完了 Completed	一部 Partially completed	未処置 Untreated	喪失歯なし No missing teeth	完了 Completed	一部 Partially completed	未処置 Untreated	喪失歯なし No missing teeth
総数 Total	総数 Total	3,985	1,344	963	496	1,182	33.7	24.2	12.4	29.7
	15～19	119	-	-	4	115	-	-	3.4	96.6
	20～24	105	1	1	11	92	1.0	1.0	10.5	87.6
	25～29	174	8	1	16	149	4.6	0.6	9.2	85.6
	30～34	239	21	6	34	178	8.8	2.5	14.2	74.5
	35～39	197	31	14	36	116	15.7	7.1	18.3	58.9
	40～44	247	44	31	45	127	17.8	12.6	18.2	51.4
	45～49	259	63	59	42	95	24.3	22.8	16.2	36.7
	50～54	297	70	76	55	96	23.6	25.6	18.5	32.3
	55～59	407	127	132	75	73	31.2	32.4	18.4	17.9
	60～64	434	155	147	70	62	35.7	33.9	16.1	14.3
	65～69	496	207	196	49	44	41.7	39.5	9.9	8.9
	70～74	448	247	155	21	25	55.1	34.6	4.7	5.6
75～79	320	205	84	25	6	64.1	26.3	7.8	1.9	
80～84	171	115	43	9	4	67.3	25.1	5.3	2.3	
85～	72	50	18	4	-	69.4	25.0	5.6	-	
男 Male	総数 Total	1,610	530	393	221	466	32.9	24.4	13.7	28.9
	15～19	54	-	-	3	51	-	-	5.6	94.4
	20～24	47	-	1	2	44	-	2.1	4.3	93.6
	25～29	71	5	-	7	59	7.0	-	9.9	83.1
	30～34	97	11	1	11	74	11.3	1.0	11.3	76.3
	35～39	58	8	4	9	37	13.8	6.9	15.5	63.8
	40～44	74	14	7	17	36	18.9	9.5	23.0	48.6
	45～49	95	24	19	13	39	25.3	20.0	13.7	41.1
	50～54	105	24	28	23	30	22.9	26.7	21.9	28.6
	55～59	158	40	46	45	27	25.3	29.1	28.5	17.1
	60～64	192	60	62	42	28	31.3	32.3	21.9	14.6
	65～69	208	80	83	23	22	38.5	39.9	11.1	10.6
	70～74	221	118	79	11	13	53.4	35.7	5.0	5.9
75～79	137	86	34	13	4	62.8	24.8	9.5	2.9	
80～84	67	43	20	2	2	64.2	29.9	3.0	3.0	
85～	26	17	9	-	-	65.4	34.6	-	-	
女 Female	総数 Total	2,375	814	570	275	716	34.3	24.0	11.6	30.1
	15～19	65	-	-	1	64	-	-	1.5	98.5
	20～24	58	1	-	9	48	1.7	-	15.5	82.8
	25～29	103	3	1	9	90	2.9	1.0	8.7	87.4
	30～34	142	10	5	23	104	7.0	3.5	16.2	73.2
	35～39	139	23	10	27	79	16.5	7.2	19.4	56.8
	40～44	173	30	24	28	91	17.3	13.9	16.2	52.6
	45～49	164	39	40	29	56	23.8	24.4	17.7	34.1
	50～54	192	46	48	32	66	24.0	25.0	16.7	34.4
	55～59	249	87	86	30	46	34.9	34.5	12.0	18.5
	60～64	242	95	85	28	34	39.3	35.1	11.6	14.0
	65～69	288	127	113	26	22	44.1	39.2	9.0	7.6
	70～74	227	129	76	10	12	56.8	33.5	4.4	5.3
75～79	183	119	50	12	2	65.0	27.3	6.6	1.1	
80～84	104	72	23	7	2	69.2	22.1	6.7	1.9	
85～	46	33	9	4	-	71.7	19.6	8.7	-	

[【目次へ戻る】](#)

表 V-1-3 CPIコード3以上の者の数、性・年齢階級・地域別 (15歳以上・永久歯)

Table V-1-3 Number of persons with CPI code 3 and 4, by sex, age group and municipal size (15 years of age and over)

	年齢階級 Age group	1) 総数 Total	個人コード3以上の者の数 Number of persons with code3 and 4	2) 13大都市 13 large cities	個人コード3以上の者の数 Number of persons with code3 and 4	3) 人口15万以上の市 Cities (population ≥ 150,000)	個人コード3以上の者の数 Number of persons with code3 and 4	4) 人口5～15万未満の市 Cities (149,999～50,000)	個人コード3以上の者の数 Number of persons with code3 and 4	5) 5万未満の市+町村 Cities (< 50, 000) + rural cities	個人コード3以上の者の数 Number of persons with code3 and 4
		Total	Number of persons with code3 and 4	Total	Number of persons with code3 and 4	Total	Number of persons with code3 and 4	Total	Number of persons with code3 and 4	Total	Number of persons with code3 and 4
総数 Total	総数 Total	3,969	1,538	668	253	1,225	475	1,083	378	993	432
	15～19	118	6	19	-	34	1	37	-	28	5
	20～24	105	10	13	1	41	5	30	1	21	3
	25～29	174	32	24	3	64	14	53	8	33	7
	30～34	238	57	35	12	87	20	66	10	50	15
	35～39	194	46	37	6	56	11	66	15	35	14
	40～44	246	71	50	15	89	25	64	18	43	13
	45～49	257	110	53	16	74	29	65	30	65	35
	50～54	297	124	46	14	77	35	93	33	81	42
	55～59	406	196	57	24	122	58	113	51	114	63
	60～64	430	220	68	36	153	79	115	56	94	49
	65～69	495	244	72	33	162	83	131	62	130	66
	70～74	448	217	100	53	122	57	106	49	120	58
75～79	318	132	57	27	80	33	76	30	105	42	
80～84	171	57	25	10	41	20	50	12	55	15	
85～	72	16	12	3	23	5	18	3	19	5	
男 Male	総数 Total	1,604	693	264	119	479	197	450	170	411	207
	15～19	54	2	9	-	16	-	17	-	12	2
	20～24	47	4	2	2	22	3	15	-	8	1
	25～29	71	20	9	2	29	10	20	4	13	4
	30～34	97	26	12	5	32	8	30	5	23	8
	35～39	56	19	6	2	13	5	28	7	9	5
	40～44	74	25	14	3	26	7	19	9	15	6
	45～49	94	36	16	5	27	7	22	8	29	16
	50～54	105	49	17	8	27	13	33	11	28	17
	55～59	157	92	18	12	48	27	46	22	45	31
	60～64	191	107	33	19	60	33	56	32	42	23
	65～69	207	114	33	20	69	36	54	26	51	32
	70～74	221	103	48	21	60	25	55	29	58	28
75～79	137	64	29	17	28	14	31	11	49	22	
80～84	67	26	12	5	15	7	21	5	19	9	
85～	26	6	6	-	7	2	3	1	10	3	
女 Female	総数 Total	2,365	845	404	134	746	278	633	208	582	225
	15～19	64	4	10	-	18	1	20	-	16	3
	20～24	58	6	11	1	19	2	15	1	13	2
	25～29	103	12	15	1	35	4	33	4	20	3
	30～34	141	31	23	7	55	12	36	5	27	7
	35～39	138	27	31	4	43	6	38	8	26	9
	40～44	172	46	36	12	63	18	45	9	28	7
	45～49	163	74	37	11	47	22	43	22	36	19
	50～54	192	75	29	6	50	22	60	22	53	25
	55～59	249	104	39	12	74	31	67	29	69	32
	60～64	239	113	35	17	93	46	59	24	52	26
	65～69	288	130	39	13	93	47	77	36	79	34
	70～74	227	114	52	32	62	32	51	20	62	30
75～79	181	68	28	10	52	19	45	19	56	20	
80～84	104	31	13	5	26	13	29	7	36	6	
85～	46	10	6	3	16	3	15	2	9	2	

※ 調査票にCPIコードの記録がなかった者、表V-1-1で不詳とされている者は被調査者から除外した。

[【目次へ戻る】](#)

表 V-1-4 CPI3以上の分画数の1人平均値、性・年齢階級・地域別 (15歳以上・永久歯)
Table V-1-4 Mean number of sextants with CPI code 3 and 4, by sex, age group and municipal size (15 years of age and over)

	年齢階級 Age group	1) 総数 Total		2) 13大都市 13 large cities		3) 人口15万以上の市 Cities (population ≥150,000)		4) 人口5~15万未満の市 Cities (149,999~50,000)		5) 5万未満の市+町村 Cities (<50,000) + rural cities	
		被調査者数 Number of subjects	CPI3以上の分画数の1人あたり平均値 Mean number of sextants with code 3 and 4	被調査者数 Number of subjects	CPI3以上の分画数の1人あたり平均値 Mean number of sextants with code 3 and 4	被調査者数 Number of subjects	CPI3以上の分画数の1人あたり平均値 Mean number of sextants with code 3 and 4	被調査者数 Number of subjects	CPI3以上の分画数の1人あたり平均値 Mean number of sextants with code 3 and 4	被調査者数 Number of subjects	CPI3以上の分画数の1人あたり平均値 Mean number of sextants with code 3 and 4
総数 Total	総数 Total	3,974	0.8 (1.4)	668	0.9 (1.5)	1,227	0.9 (1.5)	1,083	0.8 (1.3)	996	1.0 (1.5)
	15~19	118	0.1 (0.5)	19	- (-)	34	0.0 (0.2)	37	- (-)	28	0.3 (1.0)
	20~24	105	0.2 (0.7)	13	0.2 (0.6)	41	0.4 (1.1)	30	0.0 (0.2)	21	0.1 (0.4)
	25~29	174	0.4 (1.1)	24	0.3 (0.9)	64	0.5 (1.2)	53	0.3 (1.0)	33	0.5 (1.2)
	30~34	238	0.5 (1.1)	35	0.7 (1.2)	87	0.5 (1.1)	66	0.3 (0.8)	50	0.6 (1.4)
	35~39	195	0.6 (1.3)	37	0.3 (0.8)	57	0.8 (1.8)	66	0.4 (1.0)	35	0.9 (1.4)
	40~44	246	0.7 (1.3)	50	0.7 (1.3)	89	0.7 (1.5)	64	0.6 (1.3)	43	0.5 (1.0)
	45~49	258	1.0 (1.5)	53	0.8 (1.4)	75	0.9 (1.5)	65	1.1 (1.5)	65	1.2 (1.5)
	50~54	297	1.0 (1.5)	46	0.7 (1.4)	77	1.2 (1.6)	93	0.7 (1.1)	81	1.3 (1.6)
	55~59	407	1.2 (1.5)	57	1.1 (1.6)	122	1.2 (1.6)	113	1.1 (1.6)	115	1.3 (1.5)
	60~64	431	1.3 (1.6)	68	1.5 (1.8)	153	1.3 (1.6)	115	1.2 (1.6)	95	1.2 (1.7)
	65~69	495	1.1 (1.5)	72	1.1 (1.6)	162	1.1 (1.5)	131	1.1 (1.5)	130	1.1 (1.6)
	70~74	448	1.2 (1.6)	100	1.3 (1.6)	122	1.2 (1.6)	106	1.1 (1.5)	120	1.2 (1.7)
	75~79	319	0.9 (1.3)	57	1.2 (1.6)	80	0.9 (1.3)	76	0.8 (1.3)	106	0.8 (1.3)
80~84	171	0.6 (1.1)	25	0.7 (1.1)	41	1.0 (1.2)	50	0.4 (1.0)	55	0.5 (0.9)	
85~	72	0.5 (1.2)	12	0.6 (1.4)	23	0.5 (1.2)	18	0.6 (1.5)	19	0.4 (1.0)	
男 Male	総数 Total	1,607	1.0 (1.5)	264	1.2 (1.7)	481	1.1 (1.6)	450	0.9 (1.5)	412	1.2 (1.6)
	15~19	54	0.0 (0.2)	9	- (-)	16	- (-)	17	- (-)	12	0.2 (0.4)
	20~24	47	0.2 (0.9)	2	- (-)	22	0.5 (1.2)	15	- (-)	8	0.1 (0.4)
	25~29	71	0.7 (1.5)	9	0.6 (1.1)	29	0.8 (1.6)	20	0.5 (1.4)	13	0.8 (1.7)
	30~34	97	0.6 (1.2)	12	1.0 (1.5)	32	0.5 (1.1)	30	0.4 (0.9)	23	0.7 (1.5)
	35~39	57	1.1 (1.8)	6	0.8 (1.6)	14	1.9 (2.5)	28	0.6 (1.3)	9	1.4 (2.0)
	40~44	74	0.9 (1.7)	14	0.8 (1.7)	26	1.0 (2.0)	19	1.1 (1.6)	15	0.8 (1.4)
	45~49	95	1.0 (1.7)	16	0.9 (1.6)	28	0.8 (1.7)	22	0.9 (1.4)	29	1.5 (1.8)
	50~54	105	1.2 (1.7)	17	1.4 (1.9)	27	1.3 (1.8)	33	0.7 (1.2)	28	1.7 (1.8)
	55~59	158	1.6 (1.8)	18	1.8 (1.7)	48	1.6 (1.8)	46	1.3 (1.8)	46	1.9 (1.7)
	60~64	191	1.4 (1.7)	33	1.8 (2.0)	60	1.5 (1.6)	56	1.6 (1.8)	42	0.9 (1.2)
	65~69	207	1.3 (1.6)	33	1.6 (1.7)	69	1.2 (1.5)	54	1.1 (1.6)	51	1.4 (1.7)
	70~74	221	1.2 (1.6)	48	1.1 (1.5)	60	1.1 (1.6)	55	1.3 (1.6)	58	1.3 (1.8)
	75~79	137	1.1 (1.5)	29	1.4 (1.7)	28	1.1 (1.4)	31	0.8 (1.4)	49	1.1 (1.6)
80~84	67	0.8 (1.2)	12	0.8 (1.3)	15	1.3 (1.6)	21	0.3 (0.7)	19	0.9 (1.1)	
85~	26	0.6 (1.3)	6	- (-)	7	0.9 (1.9)	3	1.0 (1.7)	10	0.6 (1.3)	
女 Female	総数 Total	2,367	0.7 (1.3)	404	0.8 (1.3)	746	0.8 (1.4)	633	0.7 (1.2)	584	0.8 (1.3)
	15~19	64	0.1 (0.7)	10	- (-)	18	0.1 (0.2)	20	- (-)	16	0.4 (1.3)
	20~24	58	0.2 (0.6)	11	0.2 (0.6)	19	0.3 (0.9)	15	0.1 (0.3)	13	0.2 (0.4)
	25~29	103	0.2 (0.6)	15	0.2 (0.8)	35	0.2 (0.5)	33	0.2 (0.5)	20	0.3 (0.8)
	30~34	141	0.4 (1.1)	23	0.5 (1.0)	55	0.5 (1.1)	36	0.3 (0.8)	27	0.5 (1.3)
	35~39	138	0.4 (1.0)	31	0.2 (0.5)	43	0.5 (1.4)	38	0.3 (0.7)	26	0.7 (1.2)
	40~44	172	0.5 (1.1)	36	0.7 (1.1)	63	0.6 (1.2)	45	0.4 (1.1)	28	0.4 (0.8)
	45~49	163	1.0 (1.4)	37	0.7 (1.3)	47	1.0 (1.3)	43	1.2 (1.6)	36	1.0 (1.2)
	50~54	192	0.8 (1.3)	29	0.4 (0.8)	50	1.1 (1.5)	60	0.7 (1.1)	53	1.1 (1.5)
	55~59	249	0.9 (1.3)	39	0.8 (1.4)	74	0.9 (1.4)	67	1.0 (1.4)	69	0.9 (1.1)
	60~64	240	1.2 (1.6)	35	1.3 (1.6)	93	1.2 (1.6)	59	0.8 (1.2)	53	1.5 (1.9)
	65~69	288	1.0 (1.4)	39	0.7 (1.4)	93	1.1 (1.4)	77	1.1 (1.4)	79	1.0 (1.4)
	70~74	227	1.2 (1.6)	52	1.5 (1.6)	62	1.3 (1.7)	51	0.8 (1.3)	62	1.1 (1.5)
	75~79	182	0.7 (1.2)	28	0.9 (1.4)	52	0.7 (1.2)	45	0.8 (1.2)	57	0.6 (1.0)
80~84	104	0.5 (0.9)	13	0.5 (0.8)	26	0.8 (1.0)	29	0.5 (1.1)	36	0.3 (0.8)	
85~	46	0.5 (1.2)	6	1.2 (1.9)	16	0.3 (0.7)	15	0.5 (1.6)	9	0.2 (0.4)	

※ () 内に標準偏差を示した。(): Standard deviation

注1) 調査票にCPIコードの記録がなかった者は被調査者から除外した。
注2) 調査票に不明と明記されていた場合は、集計の対象者とした。

[【目次へ戻る】](#)

表 V-2-1 CPIコードによる分類(右側上顎臼歯部)、性・年齢階級別(5歳以上・永久歯)
Table V-2-1 Number of persons for each CPI code (Right upper molar area), by sex and age group (5 years of age and over)

年齢階級	人数(人) Number of persons													
	総数 ^{注1)}	所見のない者 None of gum disease	総数	所見のある者(人) Abnormal									対象歯のない者 None of surveyed teeth	不詳 ^{注2)}
				code 1 ブローピング後の出血 Bleeding	code 2 歯石の沈着 Calculus	code 3 歯周ポケット 4mm以上6mm未満 Pocket depth 4mm~6mm			code 4 歯周ポケット 6mm以上 Pocket depth 6mm~					
						総数 Total	歯石(-) Calculus (-)	歯石(+) Calculus (+)	総数 Total	歯石(-) Calculus (-)	歯石(+) Calculus (+)			
Age group	Total	None of gum disease	Total	Bleeding	Calculus	Total	Calculus (-)	Calculus (+)	Total	Calculus (-)	Calculus (+)	None of surveyed teeth	Un-identified	
総数 Total	4,366	1,432	1,913	533	697	568	362	206	115	65	50	1,007	14	
5~9	190	137	29	24	5	-	-	-	-	-	-	12	12	
10~14	202	160	40	28	11	1	1	-	-	-	-	1	1	
15~19	118	85	33	22	10	1	1	-	-	-	-	-	-	
20~24	105	65	40	16	22	2	2	-	-	-	-	-	-	
25~29	174	95	79	33	33	12	6	6	1	-	1	-	-	
30~34	238	104	134	46	68	19	12	7	1	1	-	-	-	
35~39	195	91	103	40	37	23	11	12	3	2	1	1	-	
40~44	246	109	132	44	60	25	17	8	3	1	2	5	-	
45~49	258	101	140	43	49	41	26	15	7	4	3	17	-	
50~54	297	102	167	47	60	51	30	21	9	4	5	28	-	
55~59	407	114	229	48	84	86	57	29	11	9	2	64	-	
60~64	431	104	231	54	75	84	50	34	18	10	8	96	-	
65~69	495	90	221	37	74	88	64	24	22	14	8	183	1	
70~74	448	47	181	28	65	71	43	28	17	7	10	220	-	
75~79	319	20	98	16	26	40	27	13	16	8	8	201	-	
80~84	171	5	44	5	15	20	13	7	4	2	2	122	-	
85~	72	3	12	2	3	4	2	2	3	3	-	57	-	
総数 Total	1,803	547	822	200	300	260	156	104	62	32	30	429	5	
5~9	84	58	14	13	1	-	-	-	-	-	-	8	4	
10~14	112	85	26	19	6	1	1	-	-	-	-	1	-	
15~19	54	37	17	12	5	-	-	-	-	-	-	-	-	
20~24	47	26	21	9	11	1	1	-	-	-	-	-	-	
25~29	71	33	38	15	14	9	4	5	-	-	-	-	-	
30~34	97	35	62	16	38	8	5	3	-	-	-	-	-	
35~39	57	23	34	7	14	11	4	7	2	1	1	-	-	
40~44	74	27	45	12	23	8	5	3	2	-	2	2	-	
45~49	95	34	52	10	22	17	8	9	3	2	1	9	-	
50~54	105	36	58	7	25	21	9	12	5	2	3	11	-	
55~59	158	39	89	13	28	42	28	14	6	4	2	30	-	
60~64	191	38	111	25	34	43	25	18	9	3	6	42	-	
65~69	207	40	93	15	26	39	26	13	13	10	3	73	1	
70~74	221	23	94	18	33	31	21	10	12	5	7	104	-	
75~79	137	9	43	6	11	19	12	7	7	4	3	85	-	
80~84	67	2	19	2	7	8	5	3	2	-	2	46	-	
85~	26	2	6	1	2	2	2	-	1	1	-	18	-	
総数 Total	2,563	885	1,091	333	397	308	206	102	53	33	20	578	9	
5~9	106	79	15	11	4	-	-	-	-	-	-	4	8	
10~14	90	75	14	9	5	-	-	-	-	-	-	-	1	
15~19	64	48	16	10	5	1	1	-	-	-	-	-	-	
20~24	58	39	19	7	11	1	1	-	-	-	-	-	-	
25~29	103	62	41	18	19	3	2	1	1	-	1	-	-	
30~34	141	69	72	30	30	11	7	4	1	1	-	-	-	
35~39	138	68	69	33	23	12	7	5	1	1	-	1	-	
40~44	172	82	87	32	37	17	12	5	1	1	-	3	-	
45~49	163	67	88	33	27	24	18	6	4	2	2	8	-	
50~54	192	66	109	40	35	20	21	9	4	2	2	17	-	
55~59	249	75	140	35	56	44	29	15	5	5	-	34	-	
60~64	240	66	120	29	41	41	25	16	9	7	2	54	-	
65~69	288	50	128	22	48	49	38	11	9	4	5	110	-	
70~74	227	24	87	10	32	40	22	18	5	2	3	116	-	
75~79	182	11	55	10	15	21	15	6	9	4	5	116	-	
80~84	104	3	25	3	8	12	8	4	2	2	-	76	-	
85~	46	1	6	1	1	2	-	2	2	2	-	39	-	

注1) 調査票にCPIコードの記録がなかった者は被調査者から除外した。

注2) 調査票に不明と明記されていた場合は、不詳として集計した。

[【目次へ戻る】](#)

表 V-2-2 CPIコードによる分類(上顎前歯部)、性・年齢階級別(5歳以上・永久歯)
Table V-2-2 Number of persons for each CPI code (Upper anterior teeth area), by sex and age group (5 years of age and over)

	年齢階級 Age group	人数(人) Number of persons												
		総数 ^{注1)} Total	所見のない者 None of gum disease	総数 Total	所見のある者(人) Abnormal						対象歯のない者 None of surveyed teeth	不詳 ^{注2)} Un-identified		
					code 1 ブローピング後の出血 Bleeding	code 2 歯石の沈着 Calculus	code 3 歯周ポケット 4mm以上6mm未満 Pocket depth 4mm~6mm			code 4 歯周ポケット 6mm以上 Pocket depth 6mm~				
							総数 Total	歯石(-) Calculus (-)	歯石(+) Calculus (+)	総数 Total			歯石(-) Calculus (-)	歯石(+) Calculus (+)
総数 Total	総数 Total	4,366	1,871	1,587	634	558	342	231	111	53	34	19	890	18
	5~9	190	141	18	16	2	-	-	-	-	-	-	18	13
	10~14	202	162	39	31	7	1	1	-	-	-	-	-	1
	15~19	118	84	34	28	6	-	-	-	-	-	-	-	-
	20~24	105	78	27	15	9	3	3	-	-	-	-	-	-
	25~29	174	110	64	32	27	5	5	-	-	-	-	-	-
	30~34	238	137	100	51	36	12	6	6	1	1	-	1	-
	35~39	195	110	84	41	33	9	6	3	1	-	1	1	-
	40~44	246	154	85	32	37	16	9	7	-	-	-	7	-
	45~49	258	140	111	53	36	20	16	4	2	1	1	6	1
	50~54	297	136	136	56	54	23	16	7	3	3	-	25	-
	55~59	407	193	165	57	59	40	26	14	9	7	2	48	1
	60~64	431	164	184	53	64	57	37	20	10	7	3	83	-
	65~69	495	139	209	72	75	49	39	10	13	7	6	147	-
70~74	448	74	182	54	62	56	35	21	10	5	5	191	1	
75~79	319	33	96	25	34	34	24	10	3	2	1	189	1	
80~84	171	13	37	11	14	11	6	5	1	1	-	121	-	
85~	72	3	16	7	3	6	2	4	-	-	-	53	-	
男 Male	総数 Total	1,803	726	692	249	252	166	105	61	25	15	10	378	7
	5~9	84	64	7	6	1	-	-	-	-	-	-	10	3
	10~14	112	85	27	22	4	1	1	-	-	-	-	-	-
	15~19	54	34	20	16	4	-	-	-	-	-	-	-	-
	20~24	47	32	15	8	5	2	2	-	-	-	-	-	-
	25~29	71	44	27	15	8	4	4	-	-	-	-	-	-
	30~34	97	52	45	22	18	5	3	2	-	-	-	-	-
	35~39	57	30	26	8	13	4	1	3	1	-	1	1	-
	40~44	74	36	36	8	19	9	5	4	-	-	-	2	-
	45~49	95	39	51	20	21	9	6	3	1	1	-	4	1
	50~54	105	45	51	17	20	13	9	4	1	1	-	9	-
	55~59	158	62	73	19	27	23	12	11	4	3	1	22	1
	60~64	191	74	81	19	32	28	18	10	2	1	1	36	-
	65~69	207	65	82	23	29	23	19	4	7	4	3	60	-
70~74	221	40	83	26	28	22	12	10	7	4	3	97	1	
75~79	137	13	45	11	15	17	11	6	2	1	1	78	1	
80~84	67	9	16	6	7	3	1	2	-	-	-	42	-	
85~	26	2	7	3	1	3	1	2	-	-	-	17	-	
女 Female	総数 Total	2,563	1,145	895	385	306	176	126	50	28	19	9	512	11
	5~9	106	77	11	10	1	-	-	-	-	-	-	8	10
	10~14	90	77	12	9	3	-	-	-	-	-	-	-	1
	15~19	64	50	14	12	2	-	-	-	-	-	-	-	-
	20~24	58	46	12	7	4	1	1	-	-	-	-	-	-
	25~29	103	66	37	17	19	1	1	-	-	-	-	-	-
	30~34	141	85	55	29	18	7	3	4	1	1	-	1	-
	35~39	138	80	58	33	20	5	5	-	-	-	-	-	-
	40~44	172	118	49	24	18	7	4	3	-	-	-	5	-
	45~49	163	101	60	33	15	11	10	1	1	-	1	2	-
	50~54	192	91	85	39	34	10	7	3	2	2	-	16	-
	55~59	249	131	92	38	32	17	14	3	5	4	1	26	-
	60~64	240	90	103	34	32	29	19	10	8	6	2	47	-
	65~69	288	74	127	49	46	26	20	6	6	3	3	87	-
70~74	227	34	99	28	34	34	23	11	3	1	2	94	-	
75~79	182	20	51	14	19	17	13	4	1	1	-	111	-	
80~84	104	4	21	5	7	8	5	3	1	1	-	79	-	
85~	46	1	9	4	2	3	1	2	-	-	-	36	-	

注1) 調査票にCPIコードの記録がなかった者は被調査者から除外した。

注2) 調査票に不明と明記されていた場合は、不詳として集計した。

[【目次へ戻る】](#)

表 V-2-3 CPIコードによる分類(左側上顎臼歯部)、性・年齢階級別(5歳以上・永久歯)
Table V-2-3 Number of persons for each CPI code (Left upper molar area), by sex and age group (5 years of age and over)

	年齢階級 Age group	人数(人) Number of persons												対象歯のない者 None of surveyed teeth	不詳 ^{注2)} Un-identified		
		総数 ^{注1)} Total	所見のない者 None of gum disease	総数 Total	所見のある者(人) Abnormal						総数 Total	総数 Total	総数 Total				
					code 1 ブローピング後の出血 Bleeding	code 2 歯石の沈着 Calculus	code 3 歯周ポケット 4mm以上6mm未満 Pocket depth 4mm~6mm			code 4 歯周ポケット 6mm以上 Pocket depth 6mm~							
							総数 Total	歯石(-) Calculus (-)	歯石(+) Calculus (+)	総数 Total						歯石(-) Calculus (-)	歯石(+) Calculus (+)
総数 Total	総数 Total	4,366	1,380	1,959	528	697	608	387	221	126	73	53	1,012	15			
	5~9	190	141	24	22	2	-	-	-	-	-	-	13	12			
	10~14	202	155	44	32	12	-	-	-	-	-	-	2	1			
	15~19	118	91	27	18	8	1	1	-	-	-	-	-	-			
	20~24	105	66	39	19	18	2	2	-	-	-	-	-	-			
	25~29	174	94	79	36	31	12	10	2	-	-	-	1	-			
	30~34	238	106	131	47	59	24	14	10	1	1	-	1	-			
	35~39	195	83	111	42	43	23	15	8	3	1	2	1	-			
	40~44	246	110	132	39	58	32	17	15	3	1	2	4	-			
	45~49	258	97	150	45	48	46	33	13	11	8	3	11	-			
	50~54	297	91	168	46	71	40	29	11	11	9	2	38	-			
	55~59	407	101	248	54	84	95	60	35	15	6	9	58	-			
	60~64	431	102	208	41	70	76	46	30	21	14	7	121	-			
	65~69	495	80	241	45	76	94	62	32	26	16	10	174	-			
	70~74	448	39	197	19	66	95	57	38	17	10	7	212	-			
75~79	319	17	101	13	32	43	25	18	13	5	8	200	1				
80~84	171	6	46	6	18	19	12	7	3	1	2	119	-				
85~	72	1	13	4	1	6	4	2	2	1	1	57	1				
男 Male	総数 Total	1,803	505	870	200	297	298	180	118	75	40	35	423	5			
	5~9	84	61	11	11	-	-	-	-	-	-	-	8	4			
	10~14	112	81	29	21	8	-	-	-	-	-	-	2	-			
	15~19	54	36	18	12	6	-	-	-	-	-	-	-	-			
	20~24	47	26	21	9	10	2	2	-	-	-	-	-	-			
	25~29	71	32	39	17	11	11	9	2	-	-	-	-	-			
	30~34	97	39	57	17	26	14	8	6	-	-	-	1	-			
	35~39	57	19	38	8	17	10	4	6	3	1	2	-	-			
	40~44	74	24	48	15	19	12	7	5	2	-	2	2	-			
	45~49	95	27	62	18	22	17	12	5	5	3	2	6	-			
	50~54	105	31	58	6	27	18	12	6	7	5	2	16	-			
	55~59	158	33	99	14	27	51	31	20	7	2	5	26	-			
	60~64	191	34	104	15	42	35	22	13	12	6	6	53	-			
	65~69	207	38	101	18	26	39	22	17	18	11	7	68	-			
	70~74	221	16	106	11	35	51	31	20	9	6	3	99	-			
75~79	137	6	51	5	11	25	11	14	10	4	6	79	1				
80~84	67	2	21	1	10	9	6	3	1	1	-	44	-				
85~	26	-	7	2	-	4	3	1	1	1	-	19	-				
女 Female	総数 Total	2,563	875	1,089	328	400	310	207	103	51	33	18	589	10			
	5~9	106	80	13	11	2	-	-	-	-	-	-	5	8			
	10~14	90	74	15	11	4	-	-	-	-	-	-	-	1			
	15~19	64	55	9	6	2	1	1	-	-	-	-	-	-			
	20~24	58	40	18	10	8	-	-	-	-	-	-	-	-			
	25~29	103	62	40	19	20	1	1	-	-	-	-	1	-			
	30~34	141	67	74	30	33	10	6	4	1	1	-	-	-			
	35~39	138	64	73	34	26	13	11	2	-	-	-	1	-			
	40~44	172	86	84	24	39	20	10	10	1	1	-	2	-			
	45~49	163	70	88	27	26	29	21	8	6	5	1	5	-			
	50~54	192	60	110	40	44	22	17	5	4	4	-	22	-			
	55~59	249	68	149	40	57	44	29	15	8	4	4	32	-			
	60~64	240	68	104	26	28	41	24	17	9	8	1	68	-			
	65~69	288	42	140	27	50	55	40	15	8	5	3	106	-			
	70~74	227	23	91	8	31	44	26	18	8	4	4	113	-			
75~79	182	11	50	8	21	18	14	4	3	1	2	121	-				
80~84	104	4	25	5	8	10	6	4	2	-	2	75	-				
85~	46	1	6	2	1	2	1	1	1	-	1	38	1				

注1) 調査票にCPIコードの記録がなかった者は被調査者から除外した。

注2) 調査票に不明と明記されていた場合は、不詳として集計した。

[【目次へ戻る】](#)

表 V-2-4 CPIコードによる分類(右側下顎臼歯部)、性・年齢階級別(5歳以上・永久歯)
Table V-2-4 Number of persons for each CPI code (Right lower molar area), by sex and age group (5 years of age and over)

	年齢階級 Age group	人数(人) Number of persons												
		総数 ^{注1)} Total	所見のない者 None of gum disease	総数 Total	所見のある者(人) Abnormal								対象歯のない者 None of surveyed teeth	不詳 ^{注2)} Un-identified
					code 1 ブローピング後の出血 Bleeding	code 2 歯石の沈着 Calculus	code 3 歯周ポケット 4mm以上6mm未満 Pocket depth 4mm~6mm			code 4 歯周ポケット 6mm以上 Pocket depth 6mm~				
							総数 Total	歯石(-) Calculus (-)	歯石(+) Calculus (+)	総数 Total	歯石(-) Calculus (-)	歯石(+) Calculus (+)		
総数 Total	総数 Total	4,369	1,295	1,931	528	700	601	372	229	102	55	47	1,130	13
	5~9	194	144	28	24	4	-	-	-	-	-	-	12	10
	10~14	202	148	53	37	16	-	-	-	-	-	-	-	1
	15~19	118	80	38	22	12	4	3	1	-	-	-	-	-
	20~24	105	63	42	17	19	6	6	-	-	-	-	-	-
	25~29	174	87	86	31	37	18	13	5	-	-	-	1	-
	30~34	238	91	147	53	72	21	14	7	1	1	-	-	-
	35~39	195	82	109	33	52	21	12	9	3	2	1	4	-
	40~44	246	101	142	38	72	29	15	14	3	-	3	3	-
	45~49	258	93	140	31	52	53	35	18	4	3	1	25	-
	50~54	297	77	177	50	60	58	37	21	9	5	4	43	-
	55~59	406	93	220	53	77	80	53	27	10	7	3	93	-
	60~64	431	85	212	41	58	97	56	41	16	10	6	134	-
	65~69	495	88	221	47	76	68	47	21	30	14	16	185	1
70~74	448	39	183	29	55	82	46	36	17	8	9	226	-	
75~79	319	18	79	11	20	42	20	22	6	3	3	221	1	
80~84	171	4	45	9	16	19	13	6	1	1	-	122	-	
85~	72	2	9	2	2	3	2	1	2	1	1	61	-	
男 Male	総数 Total	1,807	497	847	205	304	276	164	112	62	29	33	458	5
	5~9	88	66	10	10	-	-	-	-	-	-	-	7	5
	10~14	112	83	29	21	8	-	-	-	-	-	-	-	-
	15~19	54	32	22	13	9	-	-	-	-	-	-	-	-
	20~24	47	27	20	6	11	3	3	-	-	-	-	-	-
	25~29	71	31	40	12	18	10	8	2	-	-	-	-	-
	30~34	97	35	62	19	32	11	6	5	-	-	-	-	-
	35~39	57	19	37	5	20	10	5	5	2	1	1	1	-
	40~44	74	24	50	16	21	10	4	6	3	-	3	-	-
	45~49	95	25	59	12	30	17	7	10	-	-	-	11	-
	50~54	105	23	62	14	21	23	13	10	4	1	3	20	-
	55~59	158	30	93	16	24	46	28	18	7	4	3	35	-
	60~64	191	34	102	15	30	48	29	19	9	5	4	55	-
	65~69	207	42	97	16	31	30	21	9	20	9	11	68	-
70~74	221	19	88	16	30	33	21	12	9	4	5	114	-	
75~79	137	5	46	6	14	20	8	12	6	3	3	86	-	
80~84	67	2	27	7	5	14	10	4	1	1	-	38	-	
85~	26	-	3	1	-	1	1	-	1	1	-	23	-	
女 Female	総数 Total	2,562	798	1,084	323	396	325	208	117	40	26	14	672	8
	5~9	106	78	18	14	4	-	-	-	-	-	-	5	5
	10~14	90	65	24	16	8	-	-	-	-	-	-	-	1
	15~19	64	48	16	9	3	4	3	1	-	-	-	-	-
	20~24	58	36	22	11	8	3	3	-	-	-	-	-	-
	25~29	103	56	46	19	19	8	5	3	-	-	-	1	-
	30~34	141	56	85	34	40	10	8	2	1	1	-	-	-
	35~39	138	63	72	28	32	11	7	4	1	1	-	3	-
	40~44	172	77	92	22	51	19	11	8	-	-	-	3	-
	45~49	163	68	81	19	22	36	28	8	4	3	1	14	-
	50~54	192	54	115	36	39	35	24	11	5	4	1	23	-
	55~59	248	63	127	37	53	34	25	9	3	3	-	58	-
	60~64	240	51	110	26	28	49	27	22	7	5	2	79	-
	65~69	288	46	124	31	45	38	26	12	10	5	5	117	1
70~74	227	20	95	13	25	49	25	24	8	4	4	112	-	
75~79	182	13	33	5	6	22	12	10	-	-	-	135	1	
80~84	104	2	18	2	11	5	3	2	-	-	-	84	-	
85~	46	2	6	1	2	2	1	1	1	-	1	38	-	

注1) 調査票にCPIコードの記録がなかった者は被調査者から除外した。

注2) 調査票に不明と明記されていた場合は、不詳として集計した。

[【目次へ戻る】](#)

表 V-2-5 CPIコードによる分類(下顎前歯部)、性・年齢階級別(5歳以上・永久歯)
Table V-2-5 Number of persons for each CPI code (Lower anterior teeth area), by sex and age group (5 years of age and over)

	年齢階級 Age group	人数(人) Number of persons													
		総数 ^{注1)} Total	所見のない者 None of gum disease	総数 Total	所見のある者(人) Abnormal									対象歯のない者 None of surveyed teeth	不詳 ^{注2)} Un-identified
					code 1 ブローピング後の出血 Bleeding	code 2 歯石の沈着 Calculus	code 3 歯周ポケット 4mm以上6mm未満 Pocket depth 4mm~6mm			code 4 歯周ポケット 6mm以上 Pocket depth 6mm ~					
							総数 Total	歯石(-) Calculus (-)	歯石(+) Calculus (+)	総数 Total	歯石(-) Calculus (-)	歯石(+) Calculus (+)			
総数 Total	4,369	1,225	2,462	383	1,678	348	138	210	53	21	32	678	4		
5~9	194	141	40	16	24	-	-	-	-	-	-	11	2		
10~14	202	133	67	24	42	1	-	1	-	-	-	2	-		
15~19	118	60	58	18	39	1	1	-	-	-	-	-	-		
20~24	105	44	61	12	47	2	1	1	-	-	-	-	-		
25~29	174	73	101	20	73	2	2	6	-	-	-	-	-		
30~34	238	85	153	20	121	11	1	10	1	1	-	-	-		
35~39	195	71	123	22	95	5	1	4	1	-	1	1	-		
40~44	246	76	168	30	126	11	1	10	1	-	1	2	-		
45~49	258	73	182	24	137	21	7	14	-	-	-	3	-		
50~54	297	76	209	31	155	19	5	14	4	-	4	12	-		
55~59	406	116	267	29	202	30	13	17	6	3	3	23	-		
60~64	431	95	280	36	177	57	24	33	10	3	7	55	1		
65~69	495	88	298	42	183	62	33	29	11	6	5	109	-		
70~74	448	57	244	33	135	70	27	43	6	1	5	146	1		
75~79	319	25	128	7	78	34	15	19	9	6	3	166	-		
80~84	171	9	64	14	36	12	5	7	2	1	1	98	-		
85~	72	3	19	5	8	4	2	2	2	-	2	50	-		
総数 Total	1,807	432	1,074	122	730	194	80	114	28	9	19	299	2		
5~9	88	62	19	7	12	-	-	-	-	-	-	6	1		
10~14	112	73	39	16	22	1	-	1	-	-	-	-	-		
15~19	54	24	30	11	19	-	-	-	-	-	-	-	-		
20~24	47	19	28	5	23	-	-	-	-	-	-	-	-		
25~29	71	18	53	9	39	5	1	4	-	-	-	-	-		
30~34	97	31	66	7	53	6	1	5	-	-	-	-	-		
35~39	57	10	46	4	37	4	1	3	1	-	1	1	-		
40~44	74	16	57	4	46	7	1	6	-	-	-	1	-		
45~49	95	17	76	6	58	12	4	8	-	-	-	2	-		
50~54	105	16	83	6	64	11	3	8	2	-	2	6	-		
55~59	158	33	112	6	82	21	10	11	3	2	1	13	-		
60~64	191	33	126	14	77	29	15	14	6	1	5	32	-		
65~69	207	40	121	10	75	29	18	11	7	4	3	46	-		
70~74	221	27	119	9	63	43	18	25	4	-	4	74	1		
75~79	137	6	66	2	40	20	6	14	4	2	2	65	-		
80~84	67	5	25	3	16	6	2	4	-	-	-	37	-		
85~	26	2	8	3	4	-	-	-	1	-	1	16	-		
総数 Total	2,562	793	1,388	261	948	154	58	96	25	12	13	379	2		
5~9	106	79	21	9	12	-	-	-	-	-	-	5	1		
10~14	90	60	28	8	20	-	-	-	-	-	-	2	-		
15~19	64	36	28	7	20	1	1	-	-	-	-	-	-		
20~24	58	25	33	7	24	2	1	1	-	-	-	-	-		
25~29	103	55	48	11	34	3	1	2	-	-	-	-	-		
30~34	141	54	87	13	68	5	-	5	1	1	-	-	-		
35~39	138	61	77	18	58	4	-	1	-	-	-	-	-		
40~44	172	60	111	26	80	4	-	4	1	-	1	1	-		
45~49	163	56	106	18	79	9	3	6	-	-	-	1	-		
50~54	192	60	126	25	91	8	2	6	2	-	2	6	-		
55~59	248	83	155	23	120	9	3	6	3	1	2	10	-		
60~64	240	62	154	22	100	28	9	19	4	2	2	23	1		
65~69	288	48	177	32	108	33	15	18	4	2	2	63	-		
70~74	227	30	125	24	72	27	9	18	2	1	1	72	-		
75~79	182	19	62	5	38	14	9	5	5	4	1	101	-		
80~84	104	4	39	11	20	6	3	3	2	1	1	61	-		
85~	46	1	11	2	4	4	2	2	1	-	1	34	-		

注1) 調査票にCPIコードの記録がなかった者は被調査者から除外した。

注2) 調査票に不明と明記されていた場合は、不詳として集計した。

[【目次へ戻る】](#)

表 V-2-6 CPIコードによる分類(左側下顎臼歯部)、性・年齢階級別(5歳以上・永久歯)
Table V-2-6 Number of persons for each CPI code (Left lower molar area), by sex and age group (5 years of age and over)

	年齢階級 Age group	人数(人) Number of persons													
		総数 ^{注1)} Total	所見のない者 None of gum disease	総数 Total	所見のある者(人) Abnormal									対象歯のない者 None of surveyed teeth	不詳 ^{注2)} Un-identified
					code 1 プロービング後の出血 Bleeding	code 2 歯石の沈着 Calculus	code 3 歯周ポケット 4mm以上6mm未満 Pocket depth 4mm~6mm			code 4 歯周ポケット 6mm以上 Pocket depth 6mm~					
							総数 Total	歯石(-) Calculus (-)	歯石(+) Calculus (+)	総数 Total	歯石(-) Calculus (-)	歯石(+) Calculus (+)			
総数 Total	4,369	1,287	1,901	535	667	599	395	204	100	49	51	1,169	12		
5~9	194	139	36	30	6	-	-	-	-	-	-	10	9		
10~14	202	140	61	41	20	-	-	-	-	-	-	-	1		
15~19	118	78	40	26	11	3	3	-	-	-	-	-	-		
20~24	105	56	49	23	20	6	6	-	-	-	-	-	-		
25~29	174	89	84	33	37	14	8	6	-	-	-	1	-		
30~34	238	91	146	52	70	23	14	9	1	1	-	1	-		
35~39	195	79	113	38	50	20	13	7	5	2	3	2	1		
40~44	246	107	129	31	59	37	22	15	2	1	1	10	-		
45~49	258	86	149	36	58	46	34	12	9	6	3	23	-		
50~54	297	77	167	43	59	53	39	14	12	6	6	53	-		
55~59	406	104	212	47	62	93	56	37	10	8	2	89	1		
60~64	431	90	211	40	62	93	58	35	16	7	9	130	-		
65~69	495	81	213	47	70	78	55	23	18	9	9	201	-		
70~74	448	38	170	27	45	81	53	28	17	7	10	240	-		
75~79	319	23	74	12	20	35	23	12	7	1	6	222	-		
80~84	171	6	38	7	15	13	9	4	3	1	2	127	-		
85~	72	3	9	2	3	4	2	2	-	-	-	60	-		
総数 Total	1,807	497	823	203	296	263	168	95	61	25	36	482	5		
5~9	88	64	13	12	1	-	-	-	-	-	-	7	4		
10~14	112	74	38	26	12	-	-	-	-	-	-	-	-		
15~19	54	29	25	18	5	2	2	-	-	-	-	-	-		
20~24	47	23	24	12	9	3	3	-	-	-	-	-	-		
25~29	71	28	43	15	18	10	7	3	-	-	-	-	-		
30~34	97	32	65	18	36	11	7	4	4	-	-	-	-		
35~39	57	20	36	8	15	8	4	4	5	2	3	-	1		
40~44	74	32	40	5	18	16	8	8	1	-	1	2	-		
45~49	95	29	57	10	29	14	10	4	4	2	2	9	-		
50~54	105	26	56	11	20	17	12	5	8	3	5	23	-		
55~59	158	40	87	14	23	43	25	18	7	5	2	31	-		
60~64	191	34	98	13	34	43	26	17	8	3	5	59	-		
65~69	207	38	90	15	30	34	23	11	11	6	5	79	-		
70~74	221	17	87	14	25	39	27	12	9	3	6	117	-		
75~79	137	8	37	7	10	14	7	7	6	1	5	92	-		
80~84	67	2	24	4	10	8	7	1	2	-	2	41	-		
85~	26	1	3	1	1	1	-	1	-	-	-	22	-		
総数 Total	2,562	790	1,078	332	371	336	227	109	39	24	15	687	7		
5~9	106	75	23	18	5	-	-	-	-	-	-	3	5		
10~14	90	66	23	15	8	-	-	-	-	-	-	-	1		
15~19	64	49	15	8	6	1	1	-	-	-	-	-	-		
20~24	58	33	25	11	11	3	3	-	-	-	-	-	-		
25~29	103	61	41	18	19	4	1	3	-	-	-	1	-		
30~34	141	59	81	34	34	12	7	5	1	1	-	1	-		
35~39	138	59	77	30	35	12	9	3	-	-	-	2	-		
40~44	172	75	89	26	41	21	14	7	1	1	-	8	-		
45~49	163	57	92	26	29	32	24	8	5	4	1	14	-		
50~54	192	51	111	32	39	36	27	9	4	3	1	30	-		
55~59	248	64	125	33	39	50	31	19	3	3	-	58	1		
60~64	240	56	113	27	28	50	32	18	8	4	4	71	-		
65~69	288	43	123	32	40	44	32	12	7	3	4	122	-		
70~74	227	21	83	13	20	42	26	16	8	4	4	123	-		
75~79	182	15	37	5	10	21	16	5	1	-	1	130	-		
80~84	104	4	14	3	5	5	2	3	1	1	-	86	-		
85~	46	2	6	1	2	3	2	1	-	-	-	38	-		

注1) 調査票にCPIコードの記録がなかった者は被調査者から除外した。

注2) 調査票に不明と明記されていた場合は、不詳として集計した。

[【目次へ戻る】](#)

表 VI-1-1 歯列の状況(叢生)、性・年齢階級別(12～20歳)

Table VI-1-1 Number and percentage of crowding in the permanent dentition, by sex and age group (12～20 years of age)

	年齢階級 Age group	人数(人) Number of persons					割合(%) Percentage			
		総数 Total	叢生なし Without crowding	叢生あり with crowding			叢生なし Without crowding	叢生あり with crowding		
				上下顎とも Both maxillary and mandibular dentition	上顎のみ Only maxillary dentition	下顎のみ Only mandibular dentition		上下顎とも Both maxillary and mandibular dentition	上顎のみ Only maxillary dentition	下顎のみ Only mandibular dentition
総数 Total	総数 Total	246	148	32	33	33	60.2	13.0	13.4	13.4
	12～15	139	91	17	16	15	65.5	12.2	11.5	10.8
	16～20	107	57	15	17	18	53.3	14.0	15.9	16.8
男 Male	総数 Total	126	77	17	13	19	61.1	13.5	10.3	15.1
	12～15	77	51	10	6	10	66.2	13.0	7.8	13.0
	16～20	49	26	7	7	9	53.1	14.3	14.3	18.4
女 Female	総数 Total	120	71	15	20	14	59.2	12.5	16.7	11.7
	12～15	62	40	7	10	5	64.5	11.3	16.1	8.1
	16～20	58	31	8	10	9	53.4	13.8	17.2	15.5

[【目次へ戻る】](#)

表 VI-1-2 歯列の状況(叢生)、地域別(12～20歳)

Table VI-1-2 Number and percentage of crowding in the permanent dentition, by municipal size (12～20 years of age)

	人数(人) Number of persons				
	総数 Total	叢生なし Without crowding	叢生あり with crowding		
			上下顎とも Both maxillary and mandibular dentition	上顎のみ Only maxillary dentition	下顎のみ Only mandibular dentition
総数 Total	246	148	32	33	33
13大都市 13 large cities	45	28	7	4	6
市(15万人以上) Cities with a population of 150,000 and over	84	53	10	13	8
市(5万人以上15万人未満) Cities with a population of 50,000～149,999	68	41	9	11	7
市(5万人未満), 町村 Cities with a population of under 50,000 and rural cities	49	26	6	5	12

[【目次へ戻る】](#)

表 VI-2-1 歯列の状況(空隙)、性・年齢階級別(12～20歳)

Table VI-2-1 Number and percentage of spacing in the permanent dentition, by sex and age group (12～20 years of age)

	年齢階級 Age group	人数(人) Number of persons					割合(%) Percentage			
		総数 Total	空隙なし Without space	空隙あり with Space			空隙なし Without space	空隙あり with Space		
				上下顎とも Both maxillary and mandibular dentition	上顎のみ Only maxillary dentition	下顎のみ Only mandibular dentition		上下顎とも Both maxillary and mandibular	上顎のみ Only maxillary	下顎のみ Only mandibular
総数 Total	総数 Total	246	217	9	14	6	88.2	3.7	5.7	2.4
	12～15	139	123	5	10	1	88.5	3.6	7.2	0.7
	16～20	107	94	4	4	5	87.9	3.7	3.7	4.7
男 Male	総数 Total	126	109	6	9	2	86.5	4.8	7.1	1.6
	12～15	77	67	3	7	-	87.0	3.9	9.1	-
	16～20	49	42	3	2	2	85.7	6.1	4.1	4.1
女 Female	総数 Total	120	108	3	5	4	90.0	2.5	4.2	3.3
	12～15	62	56	2	3	1	90.3	3.2	4.8	1.6
	16～20	58	52	1	2	3	89.7	1.7	3.4	5.2

[【目次へ戻る】](#)

表 VI-2-2 歯列の状況(空隙)、地域別(12～20歳)

Table VI-2-2 Number of persons of spacing in the permanent dentition, by municipal size (12～20 years of age)

	人数(人) Number of persons				
	総数 Total	空隙なし without space	空隙あり with Space		
			上下顎とも Both maxillary and mandibular dentition	上顎のみ Only maxillary dentition	下顎のみ Only mandibular dentition
総数 Total	246	217	9	14	6
13大都市 13 large cities	45	41	0	3	1
市(15万人以上) Cities with a population of 150,000 and over	84	73	2	7	2
市(5万人以上15万人未満) Cities with a population of 50,000～149,999	68	57	7	2	2
市(5万人以上15万人未満) Cities with a population of 50,000～149,999	49	46	0	2	1

[【目次へ戻る】](#)

表 VI-3-1 咬合の状況(オーバージェット)、性・年齢階級別(12～20歳)

Table VI-3-1 Distribution of occlusal status (over-jet) in the permanent dentition, by sex and age group (12～20 years of age)

	年齢階級 Age group	総数 Total	人数(人) Number of persons						割合(%) Percentage					
			Over-jet						Over-jet					
			←(-)	(0)	(+)	←(-)	(0)	(+)	←(-)	(0)	(+)			
			-4 mm 以上	-3 mm～ -0.5 mm	±0.5 mm 未満	0.5 mm～ 3 mm	4 mm～ 5 mm	6 mm 以上	-4 mm 以上	-3 mm～ -0.5 mm	±0.5 mm 未満	0.5 mm～ 3 mm	4 mm～ 5 mm	6 mm 以上
			-4 mm and over	-3~-0.5 mm	less than ±0.5 mm	0.5~3 mm	4~5 mm	6 mm and over	-4 mm and over	-3~-0.5 mm	less than ±0.5 mm	0.5~3 mm	4~5 mm	6 mm and over
総数 Total	総数 Total	244	-	4	15	135	58	32	-	1.6	6.1	55.3	23.8	13.1
	12～15	139	-	4	11	79	28	17	-	2.9	7.9	56.8	20.1	12.2
	16～20	105	-	-	4	56	30	15	-	-	3.8	53.3	28.6	14.3
男 Male	総数 Total	124	-	2	9	70	26	17	-	1.6	7.3	56.5	21.0	13.7
	12～15	77	-	2	7	42	16	10	-	2.6	9.1	54.5	20.8	13.0
	16～20	47	-	-	2	28	10	7	-	-	4.3	59.6	21.3	14.9
女 Female	総数 Total	120	-	2	6	65	32	15	-	1.7	5.0	54.2	26.7	12.5
	12～15	62	-	2	4	37	12	7	-	3.2	6.5	59.7	19.4	11.3
	16～20	58	-	-	2	28	20	8	-	-	3.4	48.3	34.5	13.8

注：反対咬合の場合はマイナスの測定値となる。

[【目次へ戻る】](#)

表 VI-3-2 咬合の状況(オーバージェット)、地域別(12~20歳)
 Table VI-3-2 Distribution of occlusal status (over-jet) in the permanent dentition, by municipal size (12~20 years of age)

	人 数 (人) Number of persons						
	総 数	Over-jet					
		← (-)	(0)	(+) →			
Total	-4 mm and over	-3~-0.5 mm	less than ±0.5 mm	0.5~3 mm	4~5 mm	6 mm and over	
総 数 Total	250	-	4	15	140	59	32
13大都市 13 large cities	45	-	1	4	26	11	3
市(15万人以上) Cities with a population of 150,000 and over	85	-	1	2	52	20	10
市(5万人以上15万人未満) Cities with a population of 50,000~149,999	68	-	2	6	41	11	8
市(5万人未満), 町村 Cities with a population of under 50,000 and rural cities	52	-	-	3	21	17	11

注：反対咬合の場合はマイナスの測定値となる。

[【目次へ戻る】](#)

表 VI-4-1 咬合の状況(オーバーバイト)、性・年齢階級別(12~20歳)
 Table VI-4-1 Distribution of occlusal status (over-bite) in the permanent dentition, by sex and age group (12~20 years of age)

	年齢 Age	総数 Total	人数(人) Number of persons						割合(%) Percentage						
			Over-bite						Over-bite						
			← (-)	(0)					(+)	← (-)	(0)				
			-4 mm 以上	-3 mm~ -0.5 mm	±0.5 mm 未満	0.5 mm~ 3 mm	4 mm~ 5 mm	6 mm 以上	-4 mm 以上	-3 mm~ -0.5 mm	±0.5 mm 未満	0.5 mm~ 3 mm	4 mm~ 5 mm	6 mm 以上	
			-4 mm and over	-3~-0.5 mm	less than ±0.5 mm	0.5~3 mm	4~5 mm	6 mm and over	-4 mm and over	-3~-0.5 mm	less than ±0.5 mm	0.5~3 mm	4~5 mm	6 mm and over	
総数 Total	総数 Total	243	-	6	22	147	48	20	-	2.5	9.1	60.5	19.8	8.2	
	12~15	139	-	4	15	80	30	10	-	2.9	10.8	57.6	21.6	7.2	
	16~20	104	-	2	7	67	18	10	-	1.9	6.7	64.4	17.3	9.6	
男 Male	総数 Total	123	-	3	10	67	29	14	-	2.4	8.1	54.5	23.6	11.4	
	12~15	77	-	2	8	39	22	6	-	2.6	10.4	50.6	28.6	7.8	
	16~20	46	-	1	2	28	7	8	-	2.2	4.3	60.9	15.2	17.4	
女 Female	総数 Total	120	-	3	12	80	19	6	-	2.5	10.0	66.7	15.8	5.0	
	12~15	62	-	2	7	41	8	4	-	3.2	11.3	66.1	12.9	6.5	
	16~20	58	-	1	5	39	11	2	-	1.7	8.6	67.2	19.0	3.4	

注：開咬の場合はマイナスの測定値となる。

[【目次へ戻る】](#)

表 VI-4-2

咬合の状況(オーバークロス)、地域別(12~20歳)

Table VI-4-2

Distribution of occlusal status (over-bite) in the permanent dentition, by municipal size (12~20 years of age)

	人 数 (人) Number of persons						
	総 数	Over-bite					
		← (-)	(0)	(+) →			
Total	-4 mm and over	-3~-0.5 mm	less than ±0.5 mm	0.5~3 mm	4~5 mm	6 mm and over	
総 数 Total	249	-	6	22	153	48	20
13大都市 13 large cities	45	-	1	6	30	7	1
市(15万人以上) Cities with a population of 150,000 and over	85	-	2	4	52	19	7
市(5万人以上15万人未満) Cities with a population of 50,000~149,999	68	-	2	6	41	13	6
市(5万人未満), 町村 Cities with a population of under 50,000 and rural cities	52	-	1	6	30	9	6

注：開咬の場合はマイナスの測定値となる。

[【目次へ戻る】](#)

表 VII-1-1 フッ化物塗布経験の有無、性・年齢別(1～15歳未満・乳歯)

Table VII-1-1 Number and percentage of persons with experience of topical fluoride application, by sex and age (1～14 years of age)

	年 齢 Age	人数(人) Number of persons						割合(%) Percentage				
		総 数 Total	受けたことがある者 Persons with experience of topical fluoride application			受けたこと がない者 Persons without experience	不 詳 Unknown	受けたことがある者 Persons with experience of topical fluoride application			受けたこと がない者 Persons without experience	不 詳 Unknown
			総 数 Total	市町村保 健センター 等 At health centers	その他の 医療機関 At other facilities			総 数 Total	市町村保 健センター等 At health centers	その他の 医療機関 At other facilities		
総 数 Total	総 数 Total	620	367	119	248	194	59	59.2	19.2	40.0	31.3	9.5
	1	32	6	2	4	23	3	18.8	6.3	12.5	71.9	9.4
	2	45	19	12	7	26	0	42.2	26.7	15.6	57.8	-
	3	45	22	11	11	21	2	48.9	24.4	24.4	46.7	4.4
	4	43	29	7	22	12	2	67.4	16.3	51.2	27.9	4.7
	5	43	31	9	22	11	1	72.1	20.9	51.2	25.6	2.3
	6	41	35	12	23	4	2	85.4	29.3	56.1	9.8	4.9
	7	55	36	8	28	15	4	65.5	14.5	50.9	27.3	7.3
	8	47	37	9	28	8	2	78.7	19.1	59.6	17.0	4.3
	9	61	39	15	24	15	7	63.9	24.6	39.3	24.6	11.5
	10	48	26	5	21	13	9	54.2	10.4	43.8	27.1	18.8
	11	47	22	7	15	14	11	46.8	14.9	31.9	29.8	23.4
	12	41	24	10	14	8	9	58.5	24.4	34.1	19.5	22.0
	13	41	22	9	13	14	5	53.7	22.0	31.7	34.1	12.2
	14	31	19	3	16	10	2	61.3	9.7	51.6	32.3	6.5
男 Male	総 数 Total	315	186	59	127	100	29	59.0	18.7	40.3	31.7	9.2
	1	25	5	1	4	18	2	20.0	4.0	16.0	72.0	8.0
	2	23	10	7	3	13	0	43.5	30.4	13.0	56.5	-
	3	15	6	4	2	9	0	40.0	26.7	13.3	60.0	-
	4	19	14	5	9	5	0	73.7	26.3	47.4	26.3	-
	5	24	18	6	12	5	1	75.0	25.0	50.0	20.8	4.2
	6	16	14	6	8	1	1	87.5	37.5	50.0	6.3	6.3
	7	23	14	4	10	9	0	60.9	17.4	43.5	39.1	-
	8	22	18	2	16	4	0	81.8	9.1	72.7	18.2	-
	9	32	18	5	13	10	4	56.3	15.6	40.6	31.3	12.5
	10	29	14	0	14	8	7	48.3	-	48.3	27.6	24.1
	11	21	13	4	9	3	5	61.9	19.0	42.9	14.3	23.8
	12	26	15	7	8	5	6	57.7	26.9	30.8	19.2	23.1
	13	22	15	6	9	5	2	68.2	27.3	40.9	22.7	9.1
	14	18	12	2	10	5	1	66.7	11.1	55.6	27.8	5.6
女 Female	総 数 Total	305	181	60	121	94	30	59.3	19.7	39.7	30.8	9.8
	1	7	1	1	0	5	1	14.3	14.3	-	71.4	14.3
	2	22	9	5	4	13	0	40.9	22.7	18.2	59.1	-
	3	30	16	7	9	12	2	53.3	23.3	30.0	40.0	6.7
	4	24	15	2	13	7	2	62.5	8.3	54.2	29.2	8.3
	5	19	13	3	10	6	0	68.4	15.8	52.6	31.6	-
	6	25	21	6	15	3	1	84.0	24.0	60.0	12.0	4.0
	7	32	22	4	18	6	4	68.8	12.5	56.3	18.8	12.5
	8	25	19	7	12	4	2	76.0	28.0	48.0	16.0	8.0
	9	29	21	10	11	5	3	72.4	34.5	37.9	17.2	10.3
	10	19	12	5	7	5	2	63.2	26.3	36.8	26.3	10.5
	11	26	9	3	6	11	6	34.6	11.5	23.1	42.3	23.1
	12	15	9	3	6	3	3	60.0	20.0	40.0	20.0	20.0
	13	19	7	3	4	9	3	36.8	15.8	21.1	47.4	15.8
	14	13	7	1	6	5	1	53.8	7.7	46.2	38.5	7.7

[【目次へ戻る】](#)

表 VII-1-2

フッ化物塗布経験の有無、地域別(1～15歳未満・乳歯)

Table VII-1-2

Number of persons with experience of topical fluoride application, by municipal size (1～14 years of age)

	人数(人) Number of persons					
	総数 Total	受けたことがある者 Persons with experience of topical fluoride application			受けたことがない者 Persons without experience	不詳 Unknown
		総数 Total	市町村保健センター等 At health centers	その他の医療機関 At other facilities		
総数 Total	620	367	119	248	194	59
13大都市 13 large cities	125	79	20	59	37	9
市(15万人以上) Cities with a population of 150,000 and over	206	129	41	88	62	15
市(5万人以上15万人未満) Cities with a population of 50,000～149,999	174	95	35	60	57	22
市(5万人未満), 町村 Cities with a population of under 50,000 and rural cities	115	64	23	41	38	13

[【目次へ戻る】](#)

表 VIII-1-1 歯ブラシの使用状況、性・年齢階級別(1歳以上)
Table VIII-1-1 Status of toothbrushing habit, by sex and age group (1 year of age and over)

	年齢階級 Age Group	被調査者数 Number of subjects	人数(人) Number of persons							割合 ^{注1)} (%) Percentage					
			毎日みがく者 Brushing daily				ときどきみがく者 Brushing sometimes	みがかない者 No brushing	不詳 Unknown	毎日みがく者 Brushing daily				ときどきみがく者 Brushing sometimes	みがかない者 No brushing
			総数 Total	1回 once	2回 twice	3回以上 3 times and more				総数 Total	1回 once	2回 twice	3回以上 3 times and more		
総数 Total	総数 Total	4,606	4,367	1,168	2,243	956	112	62	65	96.2	25.7	49.4	21.1	2.5	1.4
	1～4	165	143	56	66	21	11	6	5	89.4	35.0	41.3	13.1	6.9	3.8
	5～9	247	233	61	109	63	12	-	2	95.1	24.9	44.5	25.7	4.9	-
	10～14	208	193	39	113	41	10	-	5	95.1	19.2	55.7	20.2	4.9	-
	15～19	119	115	23	84	8	4	-	-	96.6	19.3	70.6	6.7	3.4	-
	20～24	105	102	22	62	18	3	-	-	97.1	21.0	59.0	17.1	2.9	-
	25～29	174	169	36	91	42	1	1	3	98.8	21.1	53.2	24.6	0.6	0.6
	30～34	239	237	41	138	58	1	1	-	99.2	17.2	57.7	24.3	0.4	0.4
	35～39	197	192	26	129	37	3	1	1	98.0	13.3	65.8	18.9	1.5	0.5
	40～44	247	244	36	156	52	3	-	-	98.8	14.6	63.2	21.1	1.2	-
	45～49	259	255	60	138	57	3	-	1	98.8	23.3	53.5	22.1	1.2	-
	50～54	297	293	77	161	55	2	1	1	99.0	26.0	54.4	18.6	0.7	0.3
	55～59	407	388	93	209	86	8	3	8	97.2	23.3	52.4	21.6	2.0	0.8
	60～64	434	415	122	198	95	12	3	4	96.5	28.4	46.0	22.1	2.8	0.7
65～69	496	466	140	217	109	13	11	6	95.1	28.6	44.3	22.2	2.7	2.2	
70～74	448	419	135	181	103	9	11	9	95.4	30.8	41.2	23.5	2.1	2.5	
75～79	321	289	110	111	68	7	12	13	93.8	35.7	36.0	22.1	2.3	3.9	
80～84	171	148	58	64	26	8	9	6	89.7	35.2	38.8	15.8	4.8	5.5	
85～	72	66	33	16	17	2	3	1	93.0	46.5	22.5	23.9	2.8	4.2	
男 Male	総数 Total	1,926	1,800	698	836	266	70	30	26	94.7	36.7	44.0	14.0	3.7	1.6
	1～4	82	68	28	31	9	6	5	3	86.1	35.4	39.2	11.4	7.6	6.3
	5～9	117	114	33	53	28	2	-	1	98.3	28.4	45.7	24.1	1.7	-
	10～14	116	109	25	71	13	6	-	1	94.8	21.7	61.7	11.3	5.2	-
	15～19	54	50	14	32	4	4	-	-	92.6	25.9	59.3	7.4	7.4	-
	20～24	47	44	13	28	3	3	-	-	93.6	27.7	59.6	6.4	6.4	-
	25～29	71	69	24	37	8	-	1	1	98.6	34.3	52.9	11.4	-	1.4
	30～34	97	95	28	57	10	1	1	-	97.9	28.9	58.8	10.3	1.0	1.0
	35～39	58	57	16	37	4	1	-	-	98.3	27.6	63.8	6.9	1.7	-
	40～44	74	73	22	41	10	1	-	-	98.6	29.7	55.4	13.5	1.4	-
	45～49	95	92	39	45	8	3	-	-	96.8	41.1	47.4	8.4	3.2	-
	50～54	105	102	42	52	8	2	1	-	97.1	40.0	49.5	7.6	1.9	1.0
	55～59	158	145	60	65	20	8	2	3	93.5	38.7	41.9	12.9	5.2	1.3
	60～64	192	177	78	73	26	12	2	1	92.7	40.8	38.2	13.6	6.3	1.0
65～69	208	191	79	78	34	9	5	3	93.2	38.5	38.0	16.6	4.4	2.4	
70～74	221	204	91	70	43	6	6	5	94.4	42.1	32.4	19.9	2.8	2.8	
75～79	138	124	65	38	21	4	4	6	93.9	49.2	28.8	15.9	3.0	3.0	
80～84	67	62	29	24	9	1	3	1	93.9	43.9	36.4	13.6	1.5	4.5	
85～	26	24	12	4	8	1	-	1	96.0	48.0	16.0	32.0	4.0	-	
女 Female	総数 Total	2,680	2,567	470	1,407	690	42	32	39	97.2	17.8	53.3	26.1	1.6	1.2
	1～4	83	75	28	35	12	5	1	2	92.6	34.6	43.2	14.8	6.2	1.2
	5～9	130	119	28	56	35	10	-	1	92.2	21.7	43.4	27.1	7.8	-
	10～14	92	84	14	42	28	4	-	4	95.5	15.9	47.7	31.8	4.5	-
	15～19	65	65	9	52	4	-	-	-	100.0	13.8	80.0	6.2	-	-
	20～24	58	58	9	34	15	-	-	-	100.0	15.5	58.6	25.9	-	-
	25～29	103	100	12	54	34	1	-	2	99.0	11.9	53.5	33.7	1.0	-
	30～34	142	142	13	81	48	-	-	-	100.0	9.2	57.0	33.8	-	-
	35～39	139	135	10	92	33	2	1	1	97.8	7.2	66.7	23.9	1.4	0.7
	40～44	173	171	14	115	42	2	-	-	98.8	8.1	66.5	24.3	1.2	-
	45～49	164	163	21	93	49	-	-	1	100.0	12.9	57.1	30.1	-	-
	50～54	192	191	35	109	47	-	-	1	100.0	18.3	57.1	24.6	-	-
	55～59	249	243	33	144	66	-	1	5	99.6	13.5	59.0	27.0	-	0.4
	60～64	242	238	44	125	69	-	1	3	99.6	18.4	52.3	28.9	-	0.4
65～69	288	275	61	139	75	4	6	3	96.5	21.4	48.8	26.3	1.4	2.1	
70～74	227	215	44	111	60	3	5	4	96.4	19.7	49.8	26.9	1.3	2.2	
75～79	183	165	45	73	47	3	8	7	93.8	25.6	41.5	26.7	1.7	4.5	
80～84	104	86	29	40	17	7	6	5	86.9	29.3	40.4	17.2	7.1	6.1	
85～	46	42	21	12	9	1	3	-	91.3	45.7	26.1	19.6	2.2	6.5	

注1) 割合の算出には歯ブラシの使用状況が不詳の者を除いた。

[【目次へ戻る】](#)

表 VIII-1-2

歯ブラシの使用状況、地域別(1歳以上)

Table VIII-1-2

Status of toothbrushing habit, by municipal size (1 year of age and over)

	対象者の平均年齢 mean age of subjects	人数(人) Number of persons							
		総数 Total	毎日みがく者 Brushing daily			ときどきみがく者 Brushing sometimes	みがかない者 No brushing	不詳 Unknown	
			総数 Total	1回 once	2回 twice				3回以上 3 times and more
総数 Total	49.4 (23.4)	4,606	4,367	1,168	2,243	956	112	62	65
13大都市 13 large cities	48.6 (24.2)	793	760	179	406	175	20	4	9
市(15万人以上) Cities with a population of 150,000 and over	47.9 (23.3)	1,435	1,372	315	732	325	30	19	14
市(5万人以上15万人未満) Cities with a population of 50,000~149,999	48.3 (23.4)	1,260	1,202	323	621	258	29	14	15
市(5万人未満), 町村 Cities with a population of under 50,000, and rural cities	52.9 (22.5)	1,118	1,033	351	484	198	33	25	27

※ ()内に標準偏差を示した。(): Standard deviation

【目次へ戻る】

表 IX-1 口を大きく開け閉めしたときに関節雑音を自覚する者、関節痛を自覚する者(数)、性・年齢階級別 (15歳以上)

Table IX-1 Number of persons with awareness of temporomandibular disorders (joint sound or pain), by sex and age group (15 years of age and over)

	年齢階級 Age group	被調査者数 Number of subjects	関節雑音を自覚する者(人) Number of persons with joint sound awareness			関節痛を自覚する者(人) Number of persons with joint pain awareness		
			あり With awareness	なし Without awareness	不詳 Unknown	あり With awareness	なし Without awareness	不詳 Unknown
総数 Total	総数 Total	3,985	700	3,270	15	139	3,829	17
	15~19	119	32	86	1	13	105	1
	20~24	105	37	68	-	3	102	-
	25~29	174	52	120	2	4	168	2
	30~34	239	66	173	-	13	226	-
	35~39	197	62	135	-	18	179	-
	40~44	247	67	180	-	12	235	-
	45~49	259	57	201	1	11	247	1
	50~54	297	64	233	-	13	284	-
	55~59	407	60	346	1	13	393	1
	60~64	434	60	370	4	10	419	5
	65~69	496	52	443	1	16	479	1
	70~74	448	49	398	1	8	439	1
	75~79	320	28	291	1	2	316	2
80~84	171	12	156	3	2	166	3	
85~	72	2	70	-	1	71	-	
男 Male	総数 Total	1,610	238	1,364	8	36	1,565	9
	15~19	54	15	38	1	5	48	1
	20~24	47	14	33	-	2	45	-
	25~29	71	19	52	-	2	69	-
	30~34	97	27	70	-	1	96	-
	35~39	58	14	44	-	5	53	-
	40~44	74	20	54	-	3	71	-
	45~49	95	15	79	1	1	93	1
	50~54	105	15	90	-	3	102	-
	55~59	158	18	140	-	1	157	-
	60~64	192	27	163	2	4	186	2
	65~69	208	18	189	1	5	202	1
	70~74	221	20	200	1	2	218	1
	75~79	137	8	129	-	1	135	1
80~84	67	8	57	2	1	64	2	
85~	26	-	26	-	-	26	-	
女 Female	総数 Total	2,375	462	1,906	7	103	2,264	8
	15~19	65	17	48	-	8	57	-
	20~24	58	23	35	-	1	57	-
	25~29	103	33	68	2	2	99	2
	30~34	142	39	103	-	12	130	-
	35~39	139	48	91	-	13	126	-
	40~44	173	47	126	-	9	164	-
	45~49	164	42	122	-	10	154	-
	50~54	192	49	143	-	10	182	-
	55~59	249	42	206	1	12	236	1
	60~64	242	33	207	2	6	233	3
	65~69	288	34	254	-	11	277	-
	70~74	227	29	198	-	6	221	-
	75~79	183	20	162	1	1	181	1
80~84	104	4	99	1	1	102	1	
85~	46	2	44	-	1	45	-	

※ 本表には「口を大きく開け閉めした時、あごの音がするか(あごの痛みがあるか)」という質問に対し、「はい」と答えた者の数を示した。

統計表その2

平成17年度歯科疾患実態調査 統計表 (その2)

STATISTICAL TABLES OF THE SURVEY OF DENTAL DISEASES (2005) Part 2

【歯の有無・処置の状況(歯別の集計値)】

※ 永久歯

表 X-11 Table X-11	現在歯・う蝕の有無・処置状況、性・年齢階級別 (5歳以上・上顎右側中切歯) Number of sound, filled, decayed and missing teeth, by sex and age group (Maxillary right central incisor, 5 years of age and over)
表 X-12 Table X-12	現在歯・う蝕の有無・処置状況、性・年齢階級別 (5歳以上・上顎右側側切歯) Number of sound, filled, decayed and missing teeth, by sex and age group (Maxillary right lateral incisor, 5 years of age and over)
表 X-13 Table X-13	現在歯・う蝕の有無・処置状況、性・年齢階級別 (5歳以上・上顎右側犬歯) Number of sound, filled, decayed and missing teeth, by sex and age group (Maxillary right canine, 5 years of age and over)
表 X-14 Table X-14	現在歯・う蝕の有無・処置状況、性・年齢階級別 (5歳以上・上顎右側第1小臼歯) Number of sound, filled, decayed and missing teeth, by sex and age group (Maxillary right first premolar, 5 years of age and over)
表 X-15 Table X-15	現在歯・う蝕の有無・処置状況、性・年齢階級別 (5歳以上・上顎右側第2小臼歯) Number of sound, filled, decayed and missing teeth, by sex and age group (Maxillary right second premolar, 5 years of age and over)
表 X-16 Table X-16	現在歯・う蝕の有無・処置状況、性・年齢階級別 (5歳以上・上顎右側第1大臼歯) Number of sound, filled, decayed and missing teeth, by sex and age group (Maxillary right first molar, 5 years of age and over)
表 X-17 Table X-17	現在歯・う蝕の有無・処置状況、性・年齢階級別 (5歳以上・上顎右側第2大臼歯) Number of sound, filled, decayed and missing teeth, by sex and age group (Maxillary right second molar, 5 years of age and over)
表 X-18 Table X-18	現在歯・う蝕の有無・処置状況、性・年齢階級別 (5歳以上・上顎右側第3大臼歯) Number of sound, filled, decayed and missing teeth, by sex and age group (Maxillary right third molar, 5 years of age and over)
表 X-21 Table X-21	現在歯・う蝕の有無・処置状況、性・年齢階級別 (5歳以上・上顎左側中切歯) Number of sound, filled, decayed and missing teeth, by sex and age group (Maxillary left central incisor, 5 years of age and over)
表 X-22 Table X-22	現在歯・う蝕の有無・処置状況、性・年齢階級別 (5歳以上・上顎左側側切歯) Number of sound, filled, decayed and missing teeth, by sex and age group (Maxillary left lateral incisor, 5 years of age and over)

<u>表 X-23</u>	<u>現在歯・う蝕の有無・処置状況、性・年齢階級別（5歳以上・上顎左側犬歯）</u>
<u>Table X-23</u>	<u>Number of sound, filled, decayed and missing teeth, by sex and age group (Maxillary left canine, 5 years of age and over)</u>
<u>表 X-24</u>	<u>現在歯・う蝕の有無・処置状況、性・年齢階級別（5歳以上・上顎左側第1小臼歯）</u>
<u>Table X-24</u>	<u>Number of sound, filled, decayed and missing teeth, by sex and age group (Maxillary left first premolar, 5 years of age and over)</u>
<u>表 X-25</u>	<u>現在歯・う蝕の有無・処置状況、性・年齢階級別（5歳以上・上顎左側第2小臼歯）</u>
<u>Table X-25</u>	<u>Number of sound, filled, decayed and missing teeth, by sex and age group (Maxillary left second premolar, 5 years of age and over)</u>
<u>表 X-26</u>	<u>現在歯・う蝕の有無・処置状況、性・年齢階級別（5歳以上・上顎左側第1大臼歯）</u>
<u>Table X-26</u>	<u>Number of sound, filled, decayed and missing teeth, by sex and age group (Maxillary left first molar, 5 years of age and over)</u>
<u>表 X-27</u>	<u>現在歯・う蝕の有無・処置状況、性・年齢階級別（5歳以上・上顎左側第2大臼歯）</u>
<u>Table X-27</u>	<u>Number of sound, filled, decayed and missing teeth, by sex and age group (Maxillary left second molar, 5 years of age and over)</u>
<u>表 X-28</u>	<u>現在歯・う蝕の有無・処置状況、性・年齢階級別（5歳以上・上顎左側第3大臼歯）</u>
<u>Table X-28</u>	<u>Number of sound, filled, decayed and missing teeth, by sex and age group (Maxillary left third molar, 5 years of age and over)</u>
<u>表 X-31</u>	<u>現在歯・う蝕の有無・処置状況、性・年齢階級別（5歳以上・下顎左側中切歯）</u>
<u>Table X-31</u>	<u>Number of sound, filled, decayed and missing teeth, by sex and age group (Mandibular left central incisor, 5 years of age and over)</u>
<u>表 X-32</u>	<u>現在歯・う蝕の有無・処置状況、性・年齢階級別（5歳以上・下顎左側側切歯）</u>
<u>Table X-32</u>	<u>Number of sound, filled, decayed and missing teeth, by sex and age group (Mandibular left lateral incisor, 5 years of age and over)</u>
<u>表 X-33</u>	<u>現在歯・う蝕の有無・処置状況、性・年齢階級別（5歳以上・下顎左側犬歯）</u>
<u>Table X-33</u>	<u>Number of sound, filled, decayed and missing teeth, by sex and age group (Mandibular left canine, 5 years of age and over)</u>
<u>表 X-34</u>	<u>現在歯・う蝕の有無・処置状況、性・年齢階級別（5歳以上・下顎左側第1小臼歯）</u>
<u>Table X-34</u>	<u>Number of sound, filled, decayed and missing teeth, by sex and age group (Mandibular left first premolar, 5 years of age and over)</u>
<u>表 X-35</u>	<u>現在歯・う蝕の有無・処置状況、性・年齢階級別（5歳以上・下顎左側第2小臼歯）</u>
<u>Table X-35</u>	<u>Number of sound, filled, decayed and missing teeth, by sex and age group (Mandibular left second premolar, 5 years of age and over)</u>
<u>表 X-36</u>	<u>現在歯・う蝕の有無・処置状況、性・年齢階級別（5歳以上・下顎左側第1大臼歯）</u>
<u>Table X-36</u>	<u>Number of sound, filled, decayed and missing teeth, by sex and age group (Mandibular left first molar, 5 years of age and over)</u>

表 X-37	<u>現在歯・う蝕の有無・処置状況、性・年齢階級別（5歳以上・下顎左側第2大臼歯）</u>
Table X-37	<u>Number of sound, filled, decayed and missing teeth, by sex and age group (Mandibular left second molar, 5 years of age and over)</u>
表 X-38	<u>現在歯・う蝕の有無・処置状況、性・年齢階級別（5歳以上・下顎左側第3大臼歯）</u>
Table X-38	<u>Number of sound, filled, decayed and missing teeth, by sex and age group (Mandibular left third molar, 5 years of age and over)</u>
表 X-41	<u>現在歯・う蝕の有無・処置状況、性・年齢階級別（5歳以上・下顎右側中切歯）</u>
Table X-41	<u>Number of sound, filled, decayed and missing teeth, by sex and age group (Mandibular right central incisor, 5 years of age and over)</u>
表 X-42	<u>現在歯・う蝕の有無・処置状況、性・年齢階級別（5歳以上・下顎右側側切歯）</u>
Table X-42	<u>Number of sound, filled, decayed and missing teeth, by sex and age group (Maxillary right lateral incisor, 5 years of age and over)</u>
表 X-43	<u>現在歯・う蝕の有無・処置状況、性・年齢階級別（5歳以上・下顎右側犬歯）</u>
Table X-43	<u>Number of sound, filled, decayed and missing teeth, by sex and age group (Mandibular right canine, 5 years of age and over)</u>
表 X-44	<u>現在歯・う蝕の有無・処置状況、性・年齢階級別（5歳以上・下顎右側第1小臼歯）</u>
Table X-44	<u>Number of sound, filled, decayed and missing teeth, by sex and age group (Mandibular right first premolar, 5 years of age and over)</u>
表 X-45	<u>現在歯・う蝕の有無・処置状況、性・年齢階級別（5歳以上・下顎右側第2小臼歯）</u>
Table X-45	<u>Number of sound, filled, decayed and missing teeth, by sex and age group (Mandibular right second premolar, 5 years of age and over)</u>
表 X-46	<u>現在歯・う蝕の有無・処置状況、性・年齢階級別（5歳以上・下顎右側第1大臼歯）</u>
Table X-46	<u>Number of sound, filled, decayed and missing teeth, by sex and age group (Mandibular right first molar, 5 years of age and over)</u>
表 X-47	<u>現在歯・う蝕の有無・処置状況、性・年齢階級別（5歳以上・下顎右側第2大臼歯）</u>
Table X-47	<u>Number of sound, filled, decayed and missing teeth, by sex and age group (Mandibular right second molar, 5 years of age and over)</u>
表 X-48	<u>現在歯・う蝕の有無・処置状況、性・年齢階級別（5歳以上・下顎右側第3大臼歯）</u>
Table X-48	<u>Number of sound, filled, decayed and missing teeth, by sex and age group (Mandibular right third molar, 5 years of age and over)</u>

※ 乳歯

表 X-51	<u>現在歯・う蝕の有無・処置状況、性・年齢別（1～15歳未満・上顎右側乳中切歯）</u>
Table X-51	<u>Number of sound, filled and decayed teeth, by sex and age (Mandibular right primary central incisor, 1～14 years of age)</u>

表 X-52	<u>現在歯・う蝕の有無・処置状況、性・年齢別(1～15歳未満・上顎右側乳側切歯)</u>
Table X-52	<u>Number of sound, filled and decayed teeth, by sex and age (Maxillary right primary lateral incisor, 1～14 years of age)</u>
表 X-53	<u>現在歯・う蝕の有無・処置状況、性・年齢別(1～15歳未満・上顎右側乳犬歯)</u>
Table X-53	<u>Number of sound, filled and decayed teeth, by sex and age (Maxillary right primary canine, 1～14 years of age)</u>
表 X-54	<u>現在歯・う蝕の有無・処置状況、性・年齢別(1～15歳未満・上顎右側第1乳臼歯)</u>
Table X-54	<u>Number of sound, filled and decayed teeth, by sex and age (Mandibular right primary first molar, 1～14 years of age)</u>
表 X-55	<u>現在歯・う蝕の有無・処置状況、性・年齢別(1～15歳未満・上顎右側第2乳臼歯)</u>
Table X-55	<u>Number of sound, filled and decayed teeth, by sex and age (Maxillary right primary second molar, 1～14 years of age)</u>
表 X-61	<u>現在歯・う蝕の有無・処置状況、性・年齢別(1～15歳未満・上顎左側乳中切歯)</u>
Table X-61	<u>Number of sound, filled and decayed teeth, by sex and age (Mandibular left primary central incisor, 1～14 years of age)</u>
表 X-62	<u>現在歯・う蝕の有無・処置状況、性・年齢別(1～15歳未満・上顎左側第側切歯)</u>
Table X-62	<u>Number of sound, filled and decayed teeth, by sex and age (Maxillary left primary lateral incisor, 1～14 years of age)</u>
表 X-63	<u>現在歯・う蝕の有無・処置状況、性・年齢別(1～15歳未満・上顎左側乳犬歯)</u>
Table X-63	<u>Number of sound, filled and decayed teeth, by sex and age (Maxillary left primary canine, 1～14 years of age)</u>
表 X-64	<u>現在歯・う蝕の有無・処置状況、性・年齢別(1～15歳未満・上顎左側第1乳臼歯)</u>
Table X-64	<u>Number of sound, filled and decayed teeth, by sex and age (Maxillary left primary first molar, 1～14 years of age)</u>
表 X-65	<u>現在歯・う蝕の有無・処置状況、性・年齢別(1～15歳未満・上顎左側第2乳臼歯)</u>
Table X-65	<u>Number of sound, filled and decayed teeth, by sex and age (Maxillary left primary second molar, 1～14 years of age)</u>
表 X-71	<u>現在歯・う蝕の有無・処置状況、性・年齢別(1～15歳未満・下顎左側乳中切歯)</u>
Table X-71	<u>Number of sound, filled and decayed teeth, by sex and age (Mandibular left primary central incisor, 1～14 years of age)</u>
表 X-72	<u>現在歯・う蝕の有無・処置状況、性・年齢別(1～15歳未満・下顎左側乳側切歯)</u>
Table X-72	<u>Number of sound, filled and decayed teeth, by sex and age (Mandibular left primary lateral incisor, 1～14 years of age)</u>
表 X-73	<u>現在歯・う蝕の有無・処置状況、性・年齢別(1～15歳未満・下顎左側乳犬歯)</u>
Table X-73	<u>Number of sound, filled and decayed teeth, by sex and age (Mandibular left primary canine, 1～14 years of age)</u>

表 X-74	現在歯・う蝕の有無・処置状況、性・年齢別(1～15歳未満・下顎左側第1乳臼歯)
Table X-74	<u>Number of sound, filled and decayed teeth, by sex and age (Mandibular left primary first molar, 1～14 years of age)</u>
表 X-75	現在歯・う蝕の有無・処置状況、性・年齢別(1～15歳未満・下顎左側第2乳臼歯)
Table X-75	<u>Number of sound, filled and decayed teeth, by sex and age (Mandibular left primary second molar, 1～14 years of age)</u>
表 X-81	現在歯・う蝕の有無・処置状況、性・年齢別(1～15歳未満・下顎右側中切歯)
Table X-81	<u>Number of sound, filled and decayed teeth, by sex and age (Mandibular right primary central incisor, 1～14 years of age)</u>
表 X-82	現在歯・う蝕の有無・処置状況、性・年齢別(1～15歳未満・下顎右側乳側切歯)
Table X-82	<u>Number of sound, filled and decayed teeth, by sex and age (Mandibular left primary lateral incisor, 1～14 years of age)</u>
表 X-83	現在歯・う蝕の有無・処置状況、性・年齢別(1～15歳未満・下顎右側乳犬歯)
Table X-83	<u>Number of sound, filled and decayed teeth, by sex and age (Mandibular right primary canine, 1～14 years of age)</u>
表 X-84	現在歯・う蝕の有無・処置状況、性・年齢別(1～15歳未満・下顎右側第1乳臼歯)
Table X-84	<u>Number of sound, filled and decayed teeth, by sex and age (Mandibular right primary first molar, 1～14 years of age)</u>
表 X-85	現在歯・う蝕の有無・処置状況、性・年齢別(1～15歳未満・下顎右側第2乳臼歯)
Table X-85	<u>Number of sound, filled and decayed teeth, by sex and age (Mandibular right primary second molar, 1～14 years of age)</u>

【永久歯の有無・処置の状況(集計値)】

表 XI-1	現在歯・喪失歯の状況(総数)、性・年齢階級別(5歳以上・永久歯)
Table X-1	<u>Number of sound, filled, decayed and missing teeth, by sex and age group (5 years of age and over)</u>
表 XI-2	現在歯・喪失歯の状況(1人平均値)、性・年齢階級別(5歳以上・永久歯)
Table X-2	<u>Mean Number of sound, filled, decayed and missing teeth, by sex and age group (5 years of age and over)</u>
表 XI-3	現在歯・喪失歯の状況(標準偏差)、性・年齢階級別(5歳以上・永久歯)
Table X-3	<u>Standard deviation of sound, filled, decayed and missing teeth, by sex and age group (5 years of age and over)</u>

【乳歯の有無・処置の状況(集計値)】

表XII-1	現在歯・う蝕の有無・処置状況(総数)、性・年齢別(1～15歳未満・乳歯)
--------	--------------------------------------

Table XII-1 Number of sound, filled and decayed teeth, by sex and age (Primary teeth, 1~14 years of age)

表XII-2 現在歯・う蝕の有無・処置状況(1人平均値)、性・年齢別(1~15歳未満・乳歯)

Table XII-2 Mean number of sound, filled and decayed teeth, by sex and age (Primary teeth, 1~14 years of age)

表XII-3 現在歯・う蝕の有無・処置状況(標準偏差)、性・年齢別(1~15歳未満・乳歯)

Table XII-3 Standard deviation of sound, filled and decayed teeth, by sex and age (Primary teeth, 1~14 years of age)

【現在歯のある者の割合】

表XIII 現在歯のある者の割合、性・年齢階級・歯別(5歳以上・永久歯)

Table XIII Proportion of persons with present teeth, by sex, age group and kind of teeth (Permanent teeth, 5 years of age and over)

表 X-11 現在歯・う蝕の有無・処置状況、性・年齢階級別（5歳以上・上顎右側中切歯）

Table X-11 Number of sound, filled, decayed and missing teeth, by sex and age group (Maxillary right central incisor, 5 years of age and over)

年齢階級 Age group	被調査者数 Number of subjects	現在歯 Present teeth												喪失歯 Missing teeth					
		総数 Total	健全歯 Sound teeth			総数 Total	処置歯 Filled teeth			未処置歯 Decayed teeth		総数 Total	架工 義歯装着 Bridge setting	部分床 義歯装着 Partial denture setting	全部床 義歯装着 Complete denture setting	義歯 未装着 No prosthesis	インプラント Implant		
			着色・白斑 等なし Not colored	着色・白斑 等あり Colored	シーラント あり With dental sealants		充填歯 Filling	クラウン (非支台歯) Crown, not bridge abutment	クラウン (支台歯) Crown, bridge abutment	総数 Total	未処置歯 軽度 (Ci) Decayed teeth (Ci)							未処置歯 重度 (Ch) Decayed teeth (Ch)	
総数 Total	4,441	3,373	1,947	1,850	97	-	1,262	464	622	176	164	126	38	977	136	266	512	62	1
5~9	247	157	155	140	15	-	1	1	-	-	1	1	-	-	-	-	-	-	-
10~14	208	208	200	183	17	-	5	5	-	-	3	3	-	-	-	-	-	-	-
15~19	119	119	106	101	5	-	9	7	2	-	4	4	-	-	-	-	-	-	-
20~24	105	104	84	83	1	-	16	11	5	-	4	4	-	1	1	-	-	-	-
25~29	174	174	131	131	-	-	39	26	12	1	4	3	1	-	-	-	-	-	-
30~34	239	234	152	146	6	-	69	49	19	1	13	11	2	5	4	1	-	-	-
35~39	197	194	107	103	4	-	72	35	35	2	15	14	1	3	2	-	-	1	-
40~44	247	235	112	101	11	-	114	58	46	10	9	8	1	12	7	1	1	3	-
45~49	259	246	125	122	3	-	112	49	52	11	9	8	1	13	6	4	3	-	-
50~54	297	266	134	128	6	-	120	39	62	19	12	10	2	31	9	10	7	5	-
55~59	407	346	181	175	6	-	148	53	75	20	17	12	5	60	18	21	18	3	-
60~64	434	330	173	163	10	-	137	33	79	25	20	15	5	104	26	33	32	13	-
65~69	496	328	141	135	6	-	170	42	94	34	17	9	8	168	32	53	72	10	1
70~74	448	247	84	80	4	-	146	34	79	33	17	14	3	201	17	50	123	11	-
75~79	321	122	41	39	2	-	68	17	36	15	13	7	6	199	7	57	123	12	-
80~84	171	47	19	18	1	-	23	4	16	3	5	3	2	124	5	24	92	3	-
85~	72	16	2	2	-	-	13	1	10	2	1	-	1	56	2	12	41	1	-
総数 Total	1,844	1,382	892	852	40	-	415	166	185	64	75	57	18	414	58	116	204	36	-
5~9	117	69	68	64	4	-	1	1	-	-	-	-	-	-	-	-	-	-	-
10~14	116	116	112	101	11	-	4	4	-	-	-	-	-	-	-	-	-	-	-
15~19	54	54	45	44	1	-	6	4	2	-	3	3	-	-	-	-	-	-	-
20~24	47	47	37	36	1	-	8	6	2	-	2	2	-	-	-	-	-	-	-
25~29	71	71	56	56	-	-	13	10	3	-	2	2	-	-	-	-	-	-	-
30~34	97	94	62	60	2	-	26	18	8	-	6	5	1	3	2	1	-	-	-
35~39	58	56	28	27	1	-	21	11	10	-	7	7	-	2	1	-	-	1	-
40~44	74	69	41	36	5	-	22	8	12	2	6	5	1	5	2	1	-	2	-
45~49	95	90	51	51	-	-	34	17	16	1	5	4	1	5	1	1	3	-	-
50~54	105	94	53	51	2	-	37	12	17	8	4	3	1	11	4	2	2	3	-
55~59	158	130	81	78	3	-	39	14	20	5	10	8	2	28	9	10	7	2	-
60~64	192	146	97	92	5	-	41	12	20	9	8	5	3	46	9	17	13	7	-
65~69	208	137	74	71	3	-	55	13	27	15	8	3	5	71	15	22	28	6	-
70~74	221	121	47	46	1	-	68	23	31	14	6	6	-	100	10	24	58	8	-
75~79	138	57	24	23	1	-	27	9	12	6	6	3	3	81	2	26	47	6	-
80~84	67	23	14	14	-	-	7	3	2	2	2	2	1	44	2	7	34	1	-
85~	26	8	2	2	-	-	6	1	3	2	1	-	-	18	1	5	12	-	-
総数 Total	2,597	1,991	1,055	998	57	-	847	298	437	112	89	69	20	563	78	150	308	26	1
5~9	130	88	87	76	11	-	-	-	-	-	1	1	-	-	-	-	-	-	-
10~14	92	92	88	82	6	-	1	1	-	-	3	3	-	-	-	-	-	-	-
15~19	65	61	61	57	4	-	3	3	-	-	1	1	-	-	-	-	-	-	-
20~24	58	57	47	47	-	-	8	5	3	-	2	2	-	1	1	-	-	-	-
25~29	103	103	75	75	-	-	26	16	9	1	2	1	1	-	-	-	-	-	-
30~34	142	140	90	86	4	-	43	31	11	1	7	6	1	2	2	-	-	-	-
35~39	139	138	79	76	3	-	51	24	25	2	8	7	1	1	1	-	-	1	-
40~44	173	166	71	65	6	-	92	50	34	8	3	3	-	7	5	-	1	7	-
45~49	164	156	74	71	3	-	78	32	36	10	4	4	-	36	8	3	3	-	-
50~54	192	172	81	77	4	-	83	27	45	11	8	7	1	20	5	8	5	2	-
55~59	249	216	100	97	3	-	109	39	55	15	7	4	3	32	9	11	11	1	-
60~64	242	184	76	71	5	-	96	21	59	16	12	10	2	58	17	16	19	6	-
65~69	288	191	67	64	3	-	115	29	67	19	9	6	3	97	17	31	44	4	1
70~74	227	126	37	34	3	-	78	11	48	19	11	8	3	101	7	26	65	3	-
75~79	183	65	17	16	1	-	41	8	24	9	7	4	3	118	5	31	76	6	-
80~84	104	24	5	4	1	-	16	1	14	1	3	2	1	80	3	17	58	2	-
85~	46	8	-	-	-	-	7	-	7	-	1	-	1	38	1	7	29	1	-

表 X-13 現在歯・う蝕の有無・処置状況、性・年齢階級別（5歳以上・上顎右側犬歯）

Table X-13 Number of sound, filled, decayed and missing teeth, by sex and age group (Maxillary right canine, 5 years of age and over)

年齢階級 Age group	被調査者数 Number of subjects	現在歯 Present teeth											喪失歯 Missing teeth						
		総数 Total	健全歯 Sound teeth			処置歯 Filled teeth			未処置歯 Decayed teeth		総数 Total	架工 義歯装着 Bridge setting	部分床 義歯装着 Partial denture setting	全部床 義歯装着 Complete denture setting	義歯 未装着 No prosthesis	インプラント Implant			
			総数 Total	着色・白斑 等なし Not colored	着色・白斑 等あり Colored	シーラント あり With dental sealants	総数 Total	充填歯 Filling	クラウン (非支台歯) Crown, not bridge abutment	クラウン (支台歯) Crown, bridge abutment							総数 Total	未処置歯 軽度 (Ci) Decayed teeth (Ci)	未処置歯 重度 (Ch) Decayed teeth (Ch)
総数 Total	4,441	3,376	2,213	2,148	64	1	996	332	417	247	167	120	47	785	24	204	496	58	3
5~9	247	8	8	8	-	-	-	-	-	-	-	-	-	-	-	-	-	-	-
10~14	208	173	173	164	8	1	-	-	-	-	-	-	-	-	-	-	-	-	-
15~19	119	118	113	110	3	-	1	1	-	-	4	4	-	-	-	-	-	-	-
20~24	105	104	98	96	2	-	4	2	2	-	2	2	-	1	-	-	-	1	-
25~29	174	173	159	155	4	-	9	7	-	2	5	4	1	1	-	-	-	1	-
30~34	239	237	205	201	4	-	25	15	6	4	7	6	1	1	-	-	-	1	-
35~39	197	195	162	158	4	-	24	10	10	4	9	8	1	2	-	1	-	1	-
40~44	247	242	183	180	3	-	51	30	13	8	8	7	-	4	-	-	1	3	-
45~49	259	247	169	168	1	-	68	34	17	17	10	7	3	10	-	3	3	2	-
50~54	297	284	188	180	8	-	85	29	37	22	8	6	2	13	-	5	6	2	-
55~59	407	371	225	222	3	-	131	47	50	34	15	14	1	36	3	11	16	6	-
60~64	434	356	193	187	6	-	140	45	53	42	23	19	4	77	4	29	32	12	-
65~69	496	372	155	146	9	-	188	48	92	48	29	18	11	124	7	40	69	7	1
70~74	448	272	105	100	5	-	144	37	75	32	23	14	9	176	6	41	118	9	2
75~79	321	141	51	47	4	-	74	16	38	20	16	8	8	180	1	49	121	9	-
80~84	171	60	20	20	-	-	35	8	18	9	5	2	3	111	1	16	91	3	-
85~	72	23	6	6	-	-	14	3	6	5	3	3	3	49	-	9	39	1	-
総数 Total	1,844	1,394	954	921	33	-	367	140	129	98	73	50	23	307	9	75	195	26	2
5~9	117	2	2	2	-	-	-	-	-	-	-	-	-	-	-	-	-	-	-
10~14	116	90	86	86	4	-	-	-	-	-	-	-	-	-	-	-	-	-	-
15~19	54	53	50	49	1	-	-	-	-	-	3	3	-	-	-	-	-	-	-
20~24	47	47	44	42	2	-	1	1	-	-	2	2	-	-	-	-	-	-	-
25~29	71	71	64	63	1	-	5	4	-	1	2	1	1	-	-	-	-	-	-
30~34	97	97	87	84	3	-	8	5	2	1	2	1	1	-	-	-	-	-	-
35~39	58	58	49	46	3	-	8	3	4	1	1	1	-	-	-	-	-	-	-
40~44	74	73	53	50	3	-	16	7	5	4	4	4	-	1	-	-	-	1	-
45~49	95	91	67	67	2	-	21	16	2	3	3	3	-	4	-	1	3	-	-
50~54	105	101	68	66	2	-	29	9	10	10	4	2	2	4	-	2	1	1	-
55~59	158	144	97	95	2	-	40	16	11	13	7	7	-	14	-	4	6	4	-
60~64	192	157	105	102	3	-	41	17	12	12	11	10	1	34	3	11	13	7	-
65~69	208	161	76	73	3	-	72	25	24	23	13	7	6	47	3	14	27	3	-
70~74	221	143	60	56	4	-	72	23	33	16	11	7	4	78	3	14	55	4	2
75~79	138	68	28	26	2	-	33	7	18	8	7	2	5	70	-	20	46	4	-
80~84	67	27	11	11	-	-	14	5	6	3	2	-	2	40	-	5	33	2	-
85~	26	11	3	3	-	-	7	2	2	3	1	-	1	15	-	4	11	-	-
総数 Total	2,597	1,982	1,259	1,227	31	1	629	192	288	149	94	70	24	478	15	129	301	32	1
5~9	130	6	6	6	-	-	-	-	-	-	-	-	-	-	-	-	-	-	-
10~14	92	83	83	78	4	1	-	-	-	-	-	-	-	-	-	-	-	-	-
15~19	65	65	63	61	2	-	1	1	-	-	1	1	-	-	-	-	-	-	-
20~24	58	57	54	54	-	-	3	1	2	-	-	-	-	1	-	-	-	1	-
25~29	103	102	95	92	3	-	4	3	-	1	3	3	-	1	-	-	-	1	-
30~34	142	140	118	117	1	-	17	10	4	3	5	5	-	1	-	-	-	1	-
35~39	139	137	113	112	1	-	16	7	6	3	8	7	1	2	-	1	-	1	-
40~44	173	169	130	130	-	-	35	23	8	4	4	4	-	3	-	-	1	2	-
45~49	164	156	102	101	1	-	47	18	15	14	7	4	3	6	2	2	-	2	-
50~54	192	183	120	114	6	-	59	20	27	12	4	4	4	9	-	3	5	1	-
55~59	249	227	128	127	1	-	91	31	39	21	8	7	1	22	3	7	10	2	-
60~64	242	199	88	85	3	-	99	28	41	30	12	9	3	43	1	18	19	5	-
65~69	288	211	79	73	6	-	116	23	68	25	16	11	5	77	4	26	42	4	1
70~74	227	129	45	44	1	-	72	14	42	16	12	7	5	98	3	27	63	5	-
75~79	183	73	23	21	2	-	41	9	20	12	9	6	3	110	1	29	75	5	-
80~84	104	33	9	9	-	-	21	3	12	6	3	2	2	71	1	11	58	1	-
85~	46	12	3	3	-	-	7	1	4	2	2	-	2	34	-	5	28	1	-

表 X-14 現在歯・う蝕の有無・処置状況、性・年齢階級別（5歳以上・上顎右側第1小臼歯）

Table X-14 Number of sound, filled, decayed and missing teeth, by sex and age group (Maxillary right first premolar, 5 years of age and over)

年齢階級 Age group	被調査者数 Number of subjects	現在歯 Present teeth											喪失歯 Missing teeth						
		総数 Total	健全歯 Sound teeth			処置歯 Filled teeth			未処置歯 Decayed teeth		総数 Total	架工義歯装着 Bridge setting	部分床義歯装着 Partial denture setting	全部床義歯装着 Complete denture setting	義歯未装着 No prosthesis	インプラント Implant			
			総数 Total	着色・白斑等なし Not colored	着色・白斑等あり Colored	シーラントあり With dental sealants	充填歯 Filling	クラウン(非支台歯) Crown, not bridge abutment	クラウン(支台歯) Crown, bridge abutment	総数 Total							未処置歯軽度(Ci) Decayed teeth (Ci)	未処置歯重度(Ch) Decayed teeth (Ch)	
総数 Total	4,441	3,105	1,437	1,386	39	12	1,521	830	533	158	147	98	49	1,066	105	311	512	135	3
5~9	247	23	21	21	-	-	-	-	-	-	-	2	2	-	-	-	-	-	-
10~14	208	179	170	157	6	7	3	2	1	-	-	6	6	-	-	-	-	-	-
15~19	119	114	101	99	2	-	12	11	1	-	-	1	1	1	-	-	-	1	-
20~24	105	100	74	73	-	1	24	24	-	-	-	2	2	4	-	-	-	4	-
25~29	174	172	117	112	4	1	48	45	2	1	7	6	2	2	1	-	-	1	-
30~34	239	228	109	108	1	-	109	97	11	1	10	8	8	6	1	-	-	5	-
35~39	197	188	84	78	5	1	96	78	17	1	8	5	3	6	-	-	-	6	-
40~44	247	233	91	87	3	-	130	90	38	2	12	8	4	12	4	1	1	6	-
45~49	259	241	88	88	-	-	141	97	35	9	12	12	-	18	7	3	3	5	-
50~54	297	262	104	102	2	-	143	73	57	13	15	8	7	34	10	8	7	9	-
55~59	407	336	143	136	5	-	182	89	69	24	11	6	5	71	19	23	17	11	1
60~64	434	317	130	125	4	1	169	76	70	23	18	12	6	117	21	37	33	26	-
65~69	496	305	91	89	2	-	197	78	83	36	17	8	9	190	21	73	72	23	1
70~74	448	230	61	59	2	-	154	41	83	30	15	10	5	218	7	76	122	12	1
75~79	321	112	33	30	3	-	70	20	38	12	9	2	7	209	9	58	124	18	-
80~84	171	47	18	18	-	-	27	7	16	4	2	2	-	124	4	21	92	7	-
85~	72	18	2	2	-	-	16	2	12	2	-	-	-	54	1	11	41	1	-
総数 Total	1,844	1,277	675	652	19	4	522	292	174	56	80	55	25	441	46	134	204	55	2
5~9	117	12	11	11	-	-	-	-	-	-	-	1	1	-	-	-	-	-	-
10~14	116	96	94	88	3	3	-	-	-	-	-	2	2	-	-	-	-	-	-
15~19	54	52	45	44	1	-	7	6	1	-	-	-	-	1	-	-	-	1	-
20~24	47	47	36	36	-	-	11	11	-	-	-	-	-	-	-	-	-	-	-
25~29	71	69	50	48	1	1	14	12	1	1	5	4	1	2	1	-	-	1	-
30~34	97	96	43	43	-	-	47	42	5	-	6	5	1	1	-	-	-	1	-
35~39	58	56	26	23	3	-	26	20	6	-	4	3	1	2	-	-	-	2	-
40~44	74	70	26	24	2	-	37	27	10	-	7	5	2	4	3	-	-	1	-
45~49	95	89	37	37	-	-	45	32	13	-	7	7	-	6	2	1	3	-	-
50~54	105	90	41	40	1	-	45	18	20	7	4	4	-	15	4	3	2	6	-
55~59	158	128	74	71	3	-	47	29	12	6	7	4	3	30	8	13	6	2	1
60~64	192	145	72	71	1	-	61	33	18	10	12	8	4	47	9	14	13	11	-
65~69	208	132	54	53	1	-	69	28	30	11	9	3	6	76	10	28	28	10	-
70~74	221	115	35	33	2	-	72	24	34	14	8	6	2	106	2	37	58	8	1
75~79	138	50	19	18	1	-	24	7	14	3	7	2	5	88	6	26	48	8	-
80~84	67	22	12	12	-	-	9	3	3	3	1	1	-	45	1	6	34	4	-
85~	26	8	-	-	-	-	8	-	7	1	-	-	-	18	-	6	12	-	-
総数 Total	2,597	1,828	762	734	20	8	999	538	359	102	67	43	24	625	59	177	308	80	1
5~9	130	11	10	10	-	-	-	-	-	-	-	1	1	-	-	-	-	-	-
10~14	92	83	76	69	3	4	3	2	1	-	4	4	-	-	-	-	-	-	-
15~19	65	62	56	55	1	-	5	5	-	-	1	1	-	-	-	-	-	-	-
20~24	58	53	38	37	-	1	13	13	-	-	2	2	-	4	-	-	-	4	-
25~29	103	103	67	64	3	-	34	33	1	-	2	2	-	-	-	-	-	-	-
30~34	142	132	66	65	1	-	62	55	6	1	4	3	1	5	1	-	-	4	-
35~39	139	132	58	55	2	1	70	58	11	1	4	2	2	4	-	-	-	4	-
40~44	173	163	65	63	1	1	93	63	28	2	5	3	2	8	1	1	1	5	-
45~49	164	152	51	51	-	-	96	65	22	9	5	5	-	12	5	2	-	5	-
50~54	192	172	63	62	1	-	98	55	37	6	11	4	7	19	6	5	5	3	-
55~59	249	208	69	67	2	-	135	60	57	18	4	2	2	41	11	10	11	9	-
60~64	242	172	58	54	3	1	108	43	52	13	6	4	2	70	12	23	20	15	-
65~69	288	173	37	36	1	-	128	50	53	25	8	5	3	114	11	45	44	13	1
70~74	227	115	26	26	-	-	82	17	49	16	7	4	3	112	5	39	64	4	-
75~79	183	62	14	12	2	-	46	13	24	9	2	-	2	121	3	32	76	10	-
80~84	104	25	6	6	-	-	18	4	13	1	1	1	-	79	3	15	58	3	-
85~	46	10	2	2	-	-	8	2	5	1	-	-	-	36	1	5	29	1	-

表 X-15 現在歯・う蝕の有無・処置状況、性・年齢階級別（5歳以上・上顎右側第2小臼歯）

Table X-15 Number of sound, filled, decayed and missing teeth, by sex and age group (Maxillary right second premolar, 5 years of age and over)

年齢階級 Age group	被調査者数 Number of subjects	現在歯 Present teeth											喪失歯 Missing teeth						
		総数 Total	健全歯 Sound teeth			処置歯 Filled teeth			未処置歯 Decayed teeth		総数 Total	架工 義歯装着 Bridge denture setting	部分床 義歯装着 Partial denture setting	全部床 義歯装着 Complete denture setting	義歯 未装着 No prosthesis	インプラント Implant			
			総数 Total	着色・白斑 等なし Not colored	着色・白斑 等あり Colored	シーラント あり With dental sealants	総数 Total	充填歯 Filling	クラウン (非支台歯) Crown, not bridge abutment	クラウン (支台歯) Crown, bridge abutment							総数 Total	未処置歯 軽度 (Ci) Decayed teeth (Ci)	未処置歯 重度 (Ch) Decayed teeth (Ch)
総数 Total	4,441	2,982	1,264	1,226	31	7	1,595	736	640	219	123	69	54	1,143	137	340	508	152	6
5~9	247	10	10	10	-	-	-	-	-	-	-	-	-	-	-	-	-	-	-
10~14	208	144	142	136	2	4	1	1	1	1	1	1	1	-	-	-	-	-	-
15~19	119	115	104	101	2	1	10	9	1	-	1	1	1	1	-	-	-	1	-
20~24	105	102	79	79	-	-	21	17	3	1	2	2	2	1	-	-	-	1	-
25~29	174	168	113	111	2	-	49	40	8	1	6	4	2	3	1	-	-	2	-
30~34	239	232	109	107	2	-	114	90	23	1	9	7	2	6	1	-	-	5	-
35~39	197	185	75	70	4	1	103	67	32	4	7	2	5	11	2	-	-	9	-
40~44	247	234	81	80	1	-	147	89	44	14	6	5	1	10	5	-	1	4	-
45~49	259	235	73	73	-	-	155	90	50	15	7	4	3	23	9	5	3	6	-
50~54	297	260	82	79	2	1	164	74	75	15	14	9	5	37	10	9	7	11	-
55~59	407	328	119	114	5	-	191	76	78	37	18	11	7	79	20	25	17	16	1
60~64	434	307	119	115	4	-	175	59	77	39	13	4	9	127	23	44	32	26	2
65~69	496	271	73	72	1	-	180	57	90	33	18	11	7	224	40	79	72	32	1
70~74	448	220	44	41	3	-	166	39	92	35	10	5	5	228	12	81	119	14	2
75~79	321	109	23	21	2	-	78	18	42	18	8	2	6	212	8	60	124	20	-
80~84	171	48	15	14	1	-	30	8	18	4	3	1	2	123	5	23	92	3	-
85~	72	14	3	3	-	-	11	2	7	2	-	-	-	58	1	14	41	2	-
総数 Total	1,844	1,234	601	581	17	3	562	250	211	101	71	42	29	462	49	137	203	70	3
5~9	117	5	5	5	-	-	-	-	-	-	-	-	-	-	-	-	-	-	-
10~14	116	81	81	76	2	3	-	-	-	-	-	-	-	-	-	-	-	-	-
15~19	54	54	47	47	-	-	7	6	1	-	-	-	-	-	-	-	-	-	-
20~24	47	46	35	35	-	-	10	9	-	1	1	1	1	1	-	-	-	1	-
25~29	71	69	49	48	1	-	16	12	3	1	4	2	2	2	1	-	-	1	-
30~34	97	93	42	42	-	-	45	34	11	-	6	4	2	3	1	-	-	2	-
35~39	58	57	26	24	2	-	29	17	10	2	2	2	2	1	-	-	-	1	-
40~44	74	69	26	26	-	-	37	21	10	6	6	5	1	5	1	-	-	4	-
45~49	95	89	34	34	-	-	49	27	16	6	6	4	2	6	-	2	3	1	-
50~54	105	90	31	30	1	-	55	23	24	8	4	2	2	15	5	3	2	5	-
55~59	158	126	63	59	4	-	55	23	18	14	8	5	3	32	6	12	7	6	1
60~64	192	143	68	67	1	-	67	24	25	18	8	5	5	49	8	17	13	11	-
65~69	208	118	44	43	1	-	62	25	25	12	12	7	5	90	16	31	28	15	-
70~74	221	110	22	19	3	-	80	20	39	21	8	5	3	111	5	37	56	11	2
75~79	138	53	15	13	2	-	32	6	16	10	6	2	4	85	2	25	48	10	-
80~84	67	23	10	10	-	-	13	3	8	2	-	-	-	44	3	5	34	2	-
85~	26	8	3	3	-	-	5	5	5	-	-	-	-	18	1	5	12	-	-
総数 Total	2,597	1,748	663	645	14	4	1,033	486	429	118	52	27	25	681	88	203	305	82	3
5~9	130	5	5	5	-	-	-	-	-	-	-	-	-	-	-	-	-	-	-
10~14	92	63	61	60	-	1	1	1	-	-	1	1	-	-	-	-	-	-	-
15~19	65	61	57	54	2	1	3	3	-	-	1	1	-	1	-	-	-	1	-
20~24	58	56	44	44	-	-	11	8	3	-	1	1	-	1	-	-	-	-	-
25~29	103	99	64	63	1	-	33	28	5	-	2	2	-	1	-	-	-	1	-
30~34	142	139	67	65	2	-	69	56	12	1	3	3	-	3	-	-	-	3	-
35~39	139	128	49	46	2	1	74	50	22	2	5	-	5	10	2	-	-	8	-
40~44	173	165	55	54	1	-	110	68	34	8	-	-	-	5	4	-	-	-	-
45~49	164	146	39	39	-	-	106	63	34	9	1	-	1	17	9	3	1	5	-
50~54	192	170	51	49	1	1	109	51	51	7	10	7	3	22	5	6	5	6	-
55~59	249	202	56	55	1	-	136	53	60	23	10	6	4	47	14	13	10	10	-
60~64	242	164	51	48	3	-	108	35	52	21	5	1	4	78	15	27	19	15	2
65~69	288	153	29	29	-	-	118	32	65	21	6	4	2	134	24	48	44	17	1
70~74	227	110	22	22	-	-	86	19	53	14	2	-	2	117	7	44	63	3	-
75~79	183	56	8	8	-	-	46	12	26	8	2	-	2	127	6	35	76	10	-
80~84	104	25	5	4	1	-	17	5	2	2	3	1	2	79	2	18	58	1	-
85~	46	6	-	-	-	-	6	2	2	2	-	-	-	40	-	9	29	2	-

表 X-16 現在歯・う蝕の有無・処置状況、性・年齢階級別（5歳以上・上顎右側第1大臼歯）

Table X-16 Number of sound, filled, decayed and missing teeth, by sex and age group (Maxillary right first molar, 5 years of age and over)

年齢階級 Age group	被調査者数 Number of subjects	現在歯 Present teeth											喪失歯 Missing teeth						
		総数 Total	健全歯 Sound teeth			処置歯 Filled teeth			未処置歯 Decayed teeth		総数 Total	架工義歯装着 Bridge setting	部分床義歯装着 Partial denture setting	全部床義歯装着 Complete denture setting	義歯未装着 No prosthesis	インプラント Implant			
			総数 Total	着色・白斑等なし Not colored	着色・白斑等あり Colored	シーラントあり With dental sealants	総数 Total	充填歯 Filling	クラウン(非支台歯) Crown, not bridge abutment	クラウン(支台歯) Crown, bridge abutment							総数 Total	未処置歯軽度(Ci) Decayed teeth (Ci)	未処置歯重度(Ch) Decayed teeth (Ch)
総数 Total	4,441	3,110	872	767	44	61	2,075	1,186	732	157	163	96	67	1,261	161	392	514	188	6
5~9	247	177	159	131	4	24	8	8	-	-	10	10	-	-	-	-	-	-	-
10~14	208	208	159	127	11	21	33	32	1	-	16	14	2	-	-	-	-	-	-
15~19	119	119	71	59	2	10	47	46	1	-	1	1	-	-	-	-	-	-	-
20~24	105	104	40	38	-	2	62	57	5	-	2	2	-	1	1	-	-	-	-
25~29	174	172	50	46	2	2	117	112	4	1	5	2	3	2	1	-	-	1	-
30~34	239	236	45	42	3	-	182	150	32	-	9	7	2	3	2	-	-	1	-
35~39	197	191	28	25	3	-	154	114	37	3	9	6	3	6	4	-	-	2	-
40~44	247	231	27	26	1	-	197	116	71	10	7	7	-	16	8	1	1	6	-
45~49	259	229	38	37	1	-	182	118	52	12	9	5	4	30	11	8	3	8	-
50~54	297	254	48	45	2	1	192	99	83	10	14	6	8	43	11	9	7	14	2
55~59	407	304	59	54	5	-	236	106	17	9	4	4	5	103	29	30	18	24	2
60~64	434	289	55	53	2	-	218	98	96	24	16	7	9	145	27	48	33	37	-
65~69	496	269	42	39	3	-	202	58	96	48	25	11	14	227	26	95	72	34	-
70~74	448	176	31	28	2	1	131	40	80	11	14	8	6	272	30	96	123	22	1
75~79	321	91	11	9	2	-	71	19	40	12	9	4	5	230	9	67	124	29	1
80~84	171	46	6	5	1	-	34	6	21	7	6	2	4	125	1	24	92	8	-
85~	72	14	3	3	-	-	9	-	7	2	2	-	2	58	1	14	41	2	-
男 Male	1,844	1,259	449	389	27	33	732	423	250	59	78	49	29	545	77	170	205	89	4
5~9	117	77	69	57	1	11	4	4	-	-	4	4	-	-	-	-	-	-	-
10~14	116	116	90	68	7	15	15	15	-	-	11	9	2	-	-	-	-	-	-
15~19	54	54	32	27	2	3	21	20	1	-	1	1	-	-	-	-	-	-	-
20~24	47	46	19	18	-	1	27	25	2	-	-	-	-	1	1	-	-	-	-
25~29	71	70	27	23	2	2	39	36	2	1	4	2	2	1	1	-	-	-	-
30~34	97	96	24	22	2	-	67	56	11	-	5	3	2	1	1	-	-	-	-
35~39	58	55	10	8	2	-	41	31	10	-	4	3	1	3	2	-	-	1	-
40~44	74	68	11	11	-	-	55	34	17	4	2	2	-	6	3	-	-	3	-
45~49	95	79	18	17	1	-	56	42	13	1	5	2	3	16	5	4	3	4	-
50~54	105	88	25	24	1	-	57	33	19	5	6	3	3	17	6	3	2	5	1
55~59	158	115	34	31	3	-	78	41	32	5	3	2	1	43	9	15	7	11	1
60~64	192	126	34	33	1	-	85	40	36	9	7	3	4	66	13	22	13	18	-
65~69	208	115	30	27	3	-	73	21	30	22	12	8	4	93	10	39	28	16	-
70~74	221	87	16	14	1	1	63	19	40	4	8	5	3	134	20	43	58	12	1
75~79	138	41	7	6	1	-	31	5	22	4	3	-	3	97	5	28	48	15	1
80~84	67	19	2	2	-	-	14	1	10	3	3	2	1	48	1	9	34	4	-
85~	26	7	1	1	-	-	6	-	5	1	-	-	-	19	-	7	12	-	-
女 Female	2,597	1,851	423	378	17	28	1,343	763	482	98	85	47	38	716	84	222	309	99	2
5~9	130	100	90	74	3	13	4	4	-	-	6	6	-	-	-	-	-	-	-
10~14	92	92	69	59	4	6	18	17	1	-	5	5	-	-	-	-	-	-	-
15~19	65	65	39	32	-	7	26	26	-	-	-	-	-	-	-	-	-	-	-
20~24	58	58	21	20	-	1	35	32	3	-	2	2	-	-	-	-	-	-	-
25~29	103	102	23	23	-	-	78	76	2	-	1	-	1	1	1	-	-	1	-
30~34	142	140	21	20	1	-	115	94	21	-	4	4	-	2	1	-	-	1	-
35~39	139	136	18	17	1	-	113	83	27	3	5	3	2	3	2	-	-	1	-
40~44	173	163	16	15	1	-	142	82	54	6	5	5	-	10	5	1	1	3	-
45~49	164	150	20	20	-	-	126	76	39	11	4	3	1	14	6	4	4	4	-
50~54	192	166	23	21	1	1	135	66	64	5	8	3	5	26	5	6	5	9	1
55~59	249	189	25	23	2	-	158	72	74	12	6	2	4	60	20	15	11	13	1
60~64	242	163	21	20	1	-	133	58	60	15	9	4	5	79	14	26	20	19	-
65~69	288	154	12	12	-	-	129	37	66	26	13	3	10	134	16	56	44	18	-
70~74	227	89	15	14	1	-	68	21	40	7	6	3	3	138	10	53	65	10	-
75~79	183	50	4	3	1	-	40	14	18	8	6	4	2	133	4	39	76	14	-
80~84	104	27	4	3	1	-	20	5	11	4	3	-	3	77	-	15	58	4	-
85~	46	7	2	2	-	-	3	-	2	1	2	-	2	39	1	7	29	2	-

表 X-17 現在歯・う蝕の有無・処置状況、性・年齢階級別（5歳以上・上顎右側第2大臼歯）

Table X-17 Number of sound, filled, decayed and missing teeth, by sex and age group (Maxillary right second molar, 5 years of age and over)

年齢階級 Age group	被調査者数 Number of subjects	現在歯 Present teeth											喪失歯 Missing teeth						
		総数 Total	健全歯 Sound teeth			処置歯 Filled teeth			未処置歯 Decayed teeth		総数 Total	架工 義歯装着 Bridge setting	部分床 義歯装着 Partial denture setting	全部床 義歯装着 Complete denture setting	義歯 未装着 No prosthesis	インプラント Implant			
			総数 Total	着色・白斑 等なし Not colored	着色・白斑 等あり Colored	シーラント あり With dental sealants	総数 Total	充填歯 Filling	クラウン (非支台歯) Crown, not bridge abutment	クラウン (支台歯) Crown, bridge abutment							総数 Total	未処置歯 軽度 (Ci) Decayed teeth (Ci)	未処置歯 重度 (Ch) Decayed teeth (Ch)
総数 Total	4,441	2,697	720	668	43	9	1,787	1,018	608	161	190	121	69	1,354	45	368	507	428	6
5~9	247	-	-	-	-	-	-	-	-	-	-	-	-	-	-	-	-	-	-
10~14	208	73	65	63	-	2	2	2	-	-	6	6	-	-	-	-	-	-	-
15~19	119	117	87	75	8	4	21	20	1	-	9	9	-	-	-	-	-	-	-
20~24	105	105	56	51	3	2	39	38	-	1	10	10	-	-	-	-	-	-	-
25~29	174	174	72	67	5	-	86	73	12	1	16	12	4	-	-	-	-	-	-
30~34	239	235	51	49	2	-	164	130	32	2	20	16	4	3	-	-	-	3	-
35~39	197	184	39	36	3	-	134	102	28	4	11	9	2	13	4	-	-	9	-
40~44	247	223	37	33	3	1	178	119	51	8	8	7	1	24	5	-	1	18	-
45~49	259	222	38	38	-	-	172	105	59	8	12	10	2	37	4	7	3	23	-
50~54	297	233	39	35	4	-	181	109	62	10	13	6	7	63	2	10	7	43	1
55~59	407	293	66	60	6	-	208	103	76	29	19	9	10	114	1	29	17	65	2
60~64	434	277	65	62	3	-	193	91	74	28	19	10	9	154	7	38	32	76	1
65~69	496	234	41	39	2	-	178	64	85	29	15	8	7	262	15	85	72	90	-
70~74	448	190	35	31	4	-	139	43	66	30	16	7	9	257	4	92	120	39	2
75~79	321	90	21	21	-	-	62	13	40	9	7	1	6	231	2	65	123	41	-
80~84	171	34	7	7	-	-	23	6	15	2	4	4	4	137	1	29	92	15	-
85~	72	13	1	1	-	-	7	7	7	-	5	1	-	59	-	13	40	6	-
総数 Total	1,844	1,089	359	329	27	3	637	354	207	76	93	53	40	558	18	160	201	176	3
5~9	117	-	-	-	-	-	-	-	-	-	-	-	-	-	-	-	-	-	-
10~14	116	41	39	38	-	1	-	-	-	-	2	2	-	-	-	-	-	-	-
15~19	54	52	40	34	5	1	9	8	1	-	3	3	-	-	-	-	-	-	-
20~24	47	47	26	22	3	1	17	16	1	4	4	4	-	-	-	-	-	-	-
25~29	71	71	30	28	2	-	35	29	5	1	6	3	3	-	-	-	-	-	-
30~34	97	97	24	22	2	-	62	51	10	1	11	8	3	-	-	-	-	-	-
35~39	58	55	15	14	1	-	35	30	3	2	5	5	-	3	1	-	-	2	-
40~44	74	62	14	12	2	-	45	32	10	3	3	3	-	12	2	-	-	10	-
45~49	95	80	23	23	-	-	53	38	13	2	4	3	1	15	2	4	3	6	-
50~54	105	79	21	17	4	-	55	35	15	5	3	3	-	26	2	4	2	18	-
55~59	158	117	37	33	4	-	70	35	27	8	10	4	6	41	-	13	7	20	1
60~64	192	127	39	38	1	-	75	33	28	14	13	7	6	63	2	15	13	33	-
65~69	208	102	24	23	1	-	69	24	32	13	9	5	4	106	5	35	28	38	-
70~74	221	98	16	14	2	-	73	16	37	20	9	3	6	122	2	44	56	18	2
75~79	138	39	8	8	-	-	26	7	14	5	5	5	5	99	1	28	47	23	-
80~84	67	14	3	3	-	-	8	-	7	1	3	-	3	53	1	11	34	7	-
85~	26	8	-	-	-	-	5	-	5	-	3	-	3	18	-	6	11	1	-
総数 Total	2,597	1,608	361	339	16	6	1,150	664	401	85	97	68	29	796	27	208	306	252	3
5~9	130	-	-	-	-	-	-	-	-	-	-	-	-	-	-	-	-	-	-
10~14	92	32	26	25	-	1	2	2	-	-	4	4	-	-	-	-	-	-	-
15~19	65	65	47	41	3	3	12	12	-	-	6	6	-	-	-	-	-	-	-
20~24	58	58	30	29	-	1	22	22	-	-	6	6	-	-	-	-	-	-	-
25~29	103	103	42	39	3	-	51	44	7	-	10	9	1	-	-	-	-	-	-
30~34	142	138	27	27	-	-	102	79	22	1	9	8	1	3	-	-	-	3	-
35~39	139	129	24	22	2	-	99	72	25	2	6	4	2	10	3	-	-	7	-
40~44	173	161	23	21	1	1	133	87	41	5	5	4	1	12	3	-	1	8	-
45~49	164	142	15	15	-	-	119	67	46	6	8	7	1	22	2	3	-	17	-
50~54	192	154	18	18	-	-	126	74	47	5	10	3	7	37	-	6	5	25	1
55~59	249	176	29	27	2	-	138	68	49	21	9	5	4	73	1	16	10	45	1
60~64	242	150	26	24	2	-	118	58	46	14	6	3	3	91	5	23	19	43	1
65~69	288	132	17	16	1	-	109	40	53	16	6	3	3	156	10	50	44	52	-
70~74	227	92	19	17	2	-	66	27	29	10	7	4	3	135	2	48	64	21	-
75~79	183	51	13	13	-	-	36	6	26	4	2	1	1	132	1	37	76	18	-
80~84	104	20	4	4	-	-	15	6	8	1	1	1	1	84	-	18	58	8	-
85~	46	5	1	1	-	-	2	-	2	-	2	1	1	41	-	7	29	5	-

表 X-21 現在歯・う蝕の有無・処置状況、性・年齢階級別（5歳以上・上顎左側中切歯）

Table X-21 Number of sound, filled, decayed and missing teeth, by sex and age group (Maxillary left central incisor, 5 years of age and over)

年齢階級 Age group	被調査者数 Number of subjects	現在歯 Present teeth											喪失歯 Missing teeth						
		総数 Total	健全歯 Sound teeth			処置歯 Filled teeth			未処置歯 Decayed teeth		総数 Total	架工義歯装着 Bridge setting	部分床義歯装着 Partial denture setting	全部床義歯装着 Complete denture setting	義歯未装着 No prosthesis	インプラント Implant			
			総数 Total	着色・白斑等なし Not colored	着色・白斑等あり Colored	シーラントあり With dental sealants	充填歯 Filling	クラウン(非支台歯) Crown, not bridge abutment	クラウン(支台歯) Crown, bridge abutment	総数 Total							未処置歯軽度(Ci) Decayed teeth (Ci)	未処置歯重度(Ch) Decayed teeth (Ch)	
総数 Total	4,441	3,350	1,959	1,851	108	-	1,227	462	620	145	164	129	35	996	149	283	510	52	2
5~9	247	153	152	141	11	-	-	-	-	-	-	1	1	-	-	-	-	-	-
10~14	208	208	205	187	18	-	2	2	2	-	-	1	1	-	-	-	-	-	-
15~19	119	119	106	99	7	-	9	7	2	-	-	4	4	-	-	-	-	-	-
20~24	105	105	85	82	3	-	15	9	5	1	5	5	5	-	-	-	-	-	-
25~29	174	174	129	128	1	-	40	24	15	1	5	2	3	-	-	-	-	-	-
30~34	239	238	154	147	7	-	74	45	25	4	10	9	1	1	1	-	-	-	-
35~39	197	195	105	100	5	-	78	39	36	3	12	11	1	2	2	-	-	-	-
40~44	247	235	111	101	10	-	108	51	50	7	16	14	2	12	8	2	1	1	-
45~49	259	245	135	130	5	-	99	45	47	7	11	10	1	14	7	3	3	1	-
50~54	297	263	141	133	8	-	111	35	66	10	11	7	4	34	13	10	7	4	-
55~59	407	344	176	166	10	-	147	52	78	17	21	18	3	62	21	17	18	6	-
60~64	434	343	182	172	10	-	144	43	71	30	17	9	8	91	17	33	32	9	-
65~69	496	322	130	124	6	-	174	55	89	30	18	14	4	174	33	58	72	10	1
70~74	448	231	90	85	5	-	126	33	71	22	15	13	2	217	27	60	122	7	1
75~79	321	116	40	39	1	-	64	15	41	8	12	7	5	205	13	60	122	10	-
80~84	171	45	17	16	1	-	23	6	14	3	5	4	1	126	6	26	92	2	-
85~	72	14	1	1	-	-	13	1	10	2	-	-	-	58	1	14	41	2	-
総数 Total	1,844	1,379	895	844	51	-	398	156	188	54	86	65	21	416	66	116	203	30	1
5~9	117	68	68	65	3	-	-	-	-	-	-	-	-	-	-	-	-	-	-
10~14	116	116	114	104	10	-	1	1	-	-	-	1	1	-	-	-	-	-	-
15~19	54	54	44	42	2	-	7	5	2	-	3	3	-	-	-	-	-	-	-
20~24	47	47	37	35	2	-	6	4	2	-	4	4	-	-	-	-	-	-	-
25~29	71	71	51	50	1	-	16	9	6	1	4	2	2	-	-	-	-	-	-
30~34	97	97	67	63	4	-	27	16	9	2	3	3	-	-	-	-	-	-	-
35~39	58	58	32	29	3	-	22	9	11	2	4	4	-	-	-	-	-	-	-
40~44	74	71	41	36	5	-	23	11	10	2	7	6	1	3	2	1	-	-	-
45~49	95	91	55	53	2	-	27	11	15	1	9	8	1	4	1	-	3	-	-
50~54	105	93	54	51	3	-	35	13	18	4	4	2	2	12	5	3	2	2	-
55~59	158	131	77	73	4	-	42	16	19	7	12	10	2	27	11	6	7	3	-
60~64	192	154	98	93	5	-	46	15	20	11	10	6	4	38	6	13	13	6	-
65~69	208	135	74	70	4	-	52	15	27	10	9	6	3	73	17	23	28	5	-
70~74	221	109	46	44	2	-	55	19	27	9	8	6	2	112	16	31	57	7	1
75~79	138	54	23	22	1	-	24	8	14	2	7	4	3	84	5	26	47	6	-
80~84	67	22	13	13	-	-	8	3	4	1	1	-	-	45	3	7	34	1	-
85~	26	8	1	1	-	-	7	1	1	2	-	-	-	18	-	6	12	-	-
総数 Total	2,597	1,971	1,064	1,007	57	-	829	306	432	91	78	64	14	580	83	167	307	22	1
5~9	130	85	84	76	8	-	-	-	-	-	1	1	-	-	-	-	-	-	-
10~14	92	92	91	83	8	-	1	1	-	-	-	-	-	-	-	-	-	-	-
15~19	65	65	62	57	5	-	2	2	-	-	1	1	-	-	-	-	-	-	-
20~24	58	58	48	47	1	-	9	5	3	1	1	1	-	-	-	-	-	-	-
25~29	103	103	78	78	-	-	24	15	9	-	1	-	1	-	-	-	-	-	-
30~34	142	141	87	84	3	-	47	29	16	2	7	6	1	1	1	-	-	-	-
35~39	139	137	73	71	2	-	56	30	25	1	8	7	1	2	2	-	-	-	-
40~44	173	164	70	65	5	-	85	40	40	5	9	8	-	9	6	1	1	1	-
45~49	164	154	80	77	3	-	72	34	32	6	6	2	-	10	6	3	-	1	-
50~54	192	170	87	82	5	-	76	22	48	6	5	2	2	29	8	7	5	2	-
55~59	249	213	99	93	6	-	105	36	59	10	9	8	1	35	10	11	11	3	-
60~64	242	189	84	79	5	-	98	28	51	19	7	3	4	53	11	20	19	3	-
65~69	288	187	56	54	2	-	122	40	62	20	9	8	1	101	16	35	44	5	1
70~74	227	122	44	41	3	-	71	14	44	13	7	7	-	105	11	29	65	-	-
75~79	183	62	17	17	-	-	40	7	27	6	5	3	2	121	8	34	75	4	-
80~84	104	23	4	3	1	-	15	3	10	2	4	4	-	81	3	19	58	1	-
85~	46	6	-	-	-	-	6	-	6	-	-	-	-	40	1	8	29	2	-

表 X-22 現在歯・う蝕の有無・処置状況、性・年齢階級別（5歳以上・上顎左側側切歯）

Table X-22 Number of sound, filled, decayed and missing teeth, by sex and age group (Maxillary left lateral incisor, 5 years of age and over)

年齢階級 Age group	被調査者数 Number of subjects	現在歯 Present teeth											喪失歯 Missing teeth						
		総数 Total	健全歯 Sound teeth			処置歯 Filled teeth			未処置歯 Decayed teeth		総数 Total	架工義歯装着 Bridge setting	部分床義歯装着 Partial denture setting	全部床義歯装着 Complete denture setting	義歯未装着 No prosthesis	インプラント Implant			
			総数 Total	着色・白斑等なし Not colored	着色・白斑等あり Colored	シーラントあり With dental sealants	充填歯 Filling	クラウン(非支台歯) Crown, not bridge abutment	クラウン(支台歯) Crown, bridge abutment	総数 Total							未処置歯軽度(Ci) Decayed teeth (Ci)	未処置歯重度(Ch) Decayed teeth (Ch)	
総数 Total	4,441	3,295	2,016	1,930	86	-	1,110	430	523	157	169	130	39	993	112	278	511	89	3
5~9	247	108	107	100	7	-	-	-	-	-	-	1	1	-	-	-	-	-	-
10~14	208	205	199	187	12	-	1	1	-	-	-	5	5	-	-	-	-	-	-
15~19	119	118	111	103	8	-	3	3	-	-	-	4	4	-	-	-	-	-	-
20~24	105	104	104	81	3	-	14	11	3	-	-	6	6	-	-	-	-	1	-
25~29	174	171	141	138	3	-	24	19	5	-	-	6	4	2	2	1	-	-	1
30~34	239	232	165	159	6	-	58	45	12	1	9	7	2	5	2	2	-	-	3
35~39	197	193	117	116	1	-	65	37	25	3	11	9	2	4	2	4	-	-	2
40~44	247	234	133	124	9	-	91	45	39	7	10	10	-	12	9	-	-	1	2
45~49	259	245	140	137	3	-	95	51	38	6	10	9	-	14	5	3	3	3	-
50~54	297	264	154	145	9	-	97	37	52	8	13	11	2	33	12	9	7	5	-
55~59	407	353	200	194	6	-	133	48	61	24	20	16	4	52	12	15	17	7	1
60~64	434	335	182	175	7	-	131	38	66	27	22	19	3	96	13	33	32	17	1
65~69	496	320	137	131	6	-	162	38	85	39	21	13	8	175	23	59	72	20	1
70~74	448	243	91	86	5	-	142	39	76	27	10	7	3	205	19	56	123	7	-
75~79	321	114	39	38	1	-	62	12	39	11	13	8	5	207	8	62	123	14	-
80~84	171	45	14	14	-	-	23	6	13	4	8	1	7	126	4	26	92	4	-
85~	72	11	2	2	-	-	9	-	9	-	-	-	-	61	2	15	41	3	-
総数 Total	1,844	1,358	913	868	45	-	361	133	173	55	84	65	19	410	49	112	203	46	-
5~9	117	48	48	46	2	-	-	-	-	-	-	-	-	-	-	-	-	-	-
10~14	116	114	112	104	8	-	-	-	-	-	-	2	2	-	-	-	-	-	-
15~19	54	54	47	43	4	-	3	3	-	-	-	4	4	-	-	-	-	-	-
20~24	47	47	38	36	2	-	4	3	1	-	-	5	5	-	-	-	-	-	-
25~29	71	70	56	55	1	-	11	6	5	-	-	3	1	2	1	-	-	-	-
30~34	97	96	71	66	5	-	20	12	7	1	5	4	1	-	-	-	-	-	-
35~39	58	55	31	30	1	-	21	9	11	1	3	3	-	3	1	-	-	2	-
40~44	74	70	46	42	4	-	19	7	10	2	5	5	-	3	3	-	-	-	-
45~49	95	87	57	55	2	-	25	14	11	-	5	4	1	8	1	1	3	3	-
50~54	105	92	62	56	6	-	21	7	11	3	9	7	2	13	5	3	2	3	-
55~59	158	138	90	89	1	-	38	15	12	11	10	7	3	20	6	5	6	3	-
60~64	192	148	96	92	4	-	41	16	18	7	11	9	2	42	6	13	13	10	-
65~69	208	138	79	76	3	-	51	16	24	11	8	5	3	69	11	23	28	7	-
70~74	221	120	49	48	1	-	64	17	34	13	7	5	2	101	10	28	58	5	-
75~79	138	54	21	20	1	-	28	6	18	4	5	3	2	84	3	25	47	9	-
80~84	67	22	9	9	-	-	11	2	7	2	2	1	1	45	1	7	34	3	-
85~	26	5	1	1	-	-	4	-	4	-	-	-	-	21	1	7	12	1	-
総数 Total	2,597	1,937	1,103	1,062	41	-	749	297	350	102	85	65	20	583	63	166	308	43	3
5~9	130	60	59	54	5	-	-	-	-	-	1	1	-	-	-	-	-	-	-
10~14	92	91	87	83	4	-	1	1	-	-	3	3	-	-	-	-	-	-	-
15~19	65	64	64	60	4	-	-	-	-	-	-	-	-	-	-	-	-	-	-
20~24	58	57	46	45	1	-	10	8	2	-	1	1	-	1	-	-	-	1	-
25~29	103	101	85	83	2	-	13	13	-	-	3	3	-	1	-	-	-	1	-
30~34	142	136	94	93	1	-	38	33	5	-	4	3	1	5	2	-	-	3	-
35~39	139	138	86	86	-	-	44	28	14	2	8	6	2	1	1	-	-	-	-
40~44	173	164	87	82	5	-	72	38	29	5	5	5	-	9	6	-	1	2	-
45~49	164	158	83	82	1	-	70	37	27	6	6	5	-	6	4	2	-	-	-
50~54	192	172	92	89	3	-	76	30	41	5	4	4	-	20	7	6	5	2	-
55~59	249	215	110	105	5	-	95	33	49	13	10	9	1	32	6	10	11	4	1
60~64	242	187	86	83	3	-	90	22	48	20	11	10	1	54	7	20	19	7	1
65~69	288	182	58	55	3	-	111	22	61	28	13	8	5	106	12	36	44	13	1
70~74	227	123	42	38	4	-	78	22	42	14	3	2	1	104	9	28	65	2	-
75~79	183	60	18	18	-	-	34	6	21	7	8	5	3	123	5	37	76	5	-
80~84	104	23	5	5	-	-	12	4	6	2	6	-	2	81	3	19	58	1	-
85~	46	6	1	1	-	-	5	-	5	-	-	-	-	40	1	8	29	2	-

表 X-23 現在歯・う蝕の有無・処置状況、性・年齢階級別（5歳以上・上顎左側犬歯）

Table X-23 Number of sound, filled, decayed and missing teeth, by sex and age group (Maxillary left canine, 5 years of age and over)

年齢階級 Age group	被調査者数 Number of subjects	現在歯 Present teeth											喪失歯 Missing teeth						
		総数 Total	健全歯 Sound teeth			処置歯 Filled teeth			未処置歯 Decayed teeth		総数 Total	架工 義歯装着 Bridge setting	部分床 義歯装着 Partial denture setting	全部床 義歯装着 Complete denture setting	義歯 未装着 No prosthesis	インプラント Implant			
			総数 Total	着色・白斑 等なし Not colored	着色・白斑 等あり Colored	シーラント あり With dental sealants	総数 Total	充填歯 Filling	クラウン (非支台歯) Crown, not bridge abutment	クラウン (支台歯) Crown, bridge abutment							総数 Total	未処置歯 軽度 (Ci) Decayed teeth (Ci)	未処置歯 重度 (Ch) Decayed teeth (Ch)
総数 Total	4,441	3,343	2,187	2,124	63	-	976	320	410	246	180	123	57	819	23	231	500	60	5
5~9	247	12	11	11	-	-	-	-	-	-	1	1	-	-	-	-	-	-	-
10~14	208	168	168	158	10	-	-	-	-	-	-	-	-	-	-	-	-	-	-
15~19	119	118	114	111	3	-	1	1	-	-	3	3	-	-	-	-	-	-	-
20~24	105	105	96	94	2	-	8	5	3	-	1	1	-	-	-	-	-	-	-
25~29	174	173	160	154	6	-	7	5	-	2	6	5	1	-	-	-	-	-	-
30~34	239	236	205	199	6	-	21	14	5	2	10	9	1	3	1	-	-	2	-
35~39	197	193	158	156	2	-	27	11	11	5	8	7	1	4	1	-	-	3	-
40~44	247	244	184	178	6	-	50	22	16	12	10	9	1	3	-	-	1	2	-
45~49	259	247	171	168	3	-	63	27	22	14	13	11	2	11	2	5	3	1	-
50~54	297	283	189	181	8	-	86	26	35	25	8	8	-	14	1	4	6	6	-
55~59	407	361	228	223	5	-	119	51	45	23	14	7	7	46	5	16	16	8	1
60~64	434	360	210	205	5	-	125	45	51	29	25	18	7	74	4	26	31	12	1
65~69	496	362	138	136	2	-	193	47	83	63	31	13	18	133	7	44	69	12	1
70~74	448	272	93	90	3	-	159	43	75	41	20	15	5	176	2	49	120	3	2
75~79	321	136	41	39	2	-	76	17	44	15	19	10	9	185	-	52	122	11	-
80~84	171	57	20	20	-	-	28	5	11	12	9	5	4	114	-	21	91	2	-
85~	72	16	1	1	-	-	13	1	9	3	2	1	56	-	14	41	1	-	-
総数 Total	1,844	1,387	938	903	35	-	365	129	133	103	84	56	28	316	3	84	198	29	2
5~9	117	3	3	3	-	-	-	-	-	-	-	-	-	-	-	-	-	-	-
10~14	116	90	90	85	5	-	-	-	-	-	-	-	-	-	-	-	-	-	-
15~19	54	53	49	47	2	-	1	1	-	-	3	3	-	-	-	-	-	-	-
20~24	47	47	44	42	2	-	2	2	-	-	1	1	-	-	-	-	-	-	-
25~29	71	71	65	63	2	-	2	1	-	1	4	3	1	-	-	-	-	-	-
30~34	97	95	86	82	4	-	7	6	1	-	2	1	1	2	1	-	-	1	-
35~39	58	57	52	50	2	-	4	-	2	2	1	1	-	1	-	-	-	1	-
40~44	74	74	57	54	3	-	15	4	7	4	2	2	-	-	-	-	-	-	-
45~49	95	91	62	61	1	-	21	12	4	5	8	6	2	4	-	1	3	-	-
50~54	105	100	70	67	3	-	27	10	7	10	3	3	-	5	-	2	1	2	-
55~59	158	142	93	90	3	-	42	21	12	9	7	3	4	16	1	3	6	6	-
60~64	192	167	109	107	2	-	46	19	15	12	12	11	1	25	-	7	13	5	-
65~69	208	157	74	72	2	-	69	18	26	25	14	6	8	51	1	17	27	6	-
70~74	221	139	46	44	2	-	80	21	37	22	13	11	2	82	-	23	56	1	2
75~79	138	67	24	22	2	-	31	9	16	6	12	4	8	71	-	19	46	6	-
80~84	67	28	14	14	-	-	12	4	3	5	2	1	1	39	-	4	34	1	-
85~	26	6	-	-	-	-	6	1	3	2	-	-	-	20	-	8	12	-	-
総数 Total	2,597	1,956	1,249	1,221	28	-	611	191	277	143	96	67	29	503	20	147	302	31	3
5~9	130	9	8	8	-	-	-	-	-	-	-	1	1	-	-	-	-	-	-
10~14	92	78	78	73	5	-	-	-	-	-	-	-	-	-	-	-	-	-	-
15~19	65	65	65	64	1	-	-	-	-	-	-	-	-	-	-	-	-	-	-
20~24	58	58	52	52	-	-	6	3	3	-	-	-	-	-	-	-	-	-	-
25~29	103	102	95	91	4	-	5	4	-	1	2	2	-	-	-	-	-	-	-
30~34	142	141	119	117	2	-	14	8	4	2	8	8	-	1	-	-	-	1	-
35~39	139	136	106	106	-	-	23	11	9	3	7	6	1	3	1	-	-	2	-
40~44	173	170	127	124	3	-	35	18	8	8	8	7	1	3	-	-	1	2	-
45~49	164	156	109	107	2	-	42	15	18	9	5	5	-	7	2	4	-	1	-
50~54	192	183	119	114	5	-	59	28	15	15	5	5	-	9	1	2	5	1	-
55~59	249	219	135	133	2	-	77	30	33	14	7	4	3	30	4	13	10	2	1
60~64	242	193	101	98	3	-	79	26	36	17	13	4	6	49	4	19	18	7	1
65~69	288	205	64	64	-	-	124	29	57	38	17	7	10	82	6	27	42	6	1
70~74	227	133	47	46	1	-	79	22	38	19	7	4	3	94	2	26	64	2	-
75~79	183	69	17	17	-	-	45	8	28	9	7	6	1	114	-	33	76	5	-
80~84	104	29	6	6	-	-	16	1	8	7	7	4	3	75	-	17	57	1	-
85~	46	10	1	1	-	-	7	-	6	1	2	1	1	36	-	6	29	1	-

表 X-24 現在歯・う蝕の有無・処置状況、性・年齢階級別（5歳以上・上顎左側第1小臼歯）

Table X-24 Number of sound, filled, decayed and missing teeth, by sex and age group (Maxillary left first premolar, 5 years of age and over)

年齢階級 Age group	被調査者数 Number of subjects	現在歯 Present teeth											喪失歯 Missing teeth						
		総数 Total	健全歯 Sound teeth			処置歯 Filled teeth			未処置歯 Decayed teeth		総数 Total	架工 義歯装着 Bridge setting	部分床 義歯装着 Partial denture setting	全部床 義歯装着 Complete denture setting	義歯 未装着 No prosthesis	インプラント Implant			
			総数 Total	着色・白斑 等なし Not colored	着色・白斑 等あり Colored	シーラント あり With dental sealants	総数 Total	充填歯 Filling	クラウン (非支台歯) Crown, not bridge abutment	クラウン (支台歯) Crown, bridge abutment							総数 Total	未処置歯 軽度 (Ci) Decayed teeth (Ci)	未処置歯 重度 (Ch) Decayed teeth (Ch)
総数 Total	4,441	3,124	1,420	1,363	45	12	1,570	851	544	175	134	89	45	1,048	95	325	507	117	4
5~9	247	23	22	21	-	1	-	-	-	-	-	1	1	-	-	-	-	-	-
10~14	208	179	169	157	6	4	3	6	3	1	-	6	1	-	-	-	-	-	-
15~19	119	114	99	93	3	3	10	10	-	-	5	4	1	1	-	-	-	1	-
20~24	105	100	82	80	2	-	16	14	2	-	2	2	-	4	-	-	-	4	-
25~29	174	172	116	114	2	-	50	46	4	-	6	4	2	2	1	-	-	1	-
30~34	239	233	117	114	3	-	111	95	14	2	5	5	-	2	-	-	-	2	-
35~39	197	188	85	81	2	2	89	66	21	2	14	10	4	5	1	-	-	4	-
40~44	247	237	95	92	3	-	137	105	24	8	5	7	-	8	-	-	1	5	-
45~49	259	234	80	80	-	-	145	89	48	8	8	9	2	24	7	3	3	6	-
50~54	297	259	91	88	3	-	152	87	53	19	9	8	1	38	12	6	7	12	1
55~59	407	338	140	138	2	-	185	99	64	22	13	9	4	69	7	25	18	18	1
60~64	434	331	126	118	8	-	188	92	74	22	17	9	8	103	12	39	33	19	-
65~69	496	309	80	74	6	-	214	76	94	44	15	9	6	187	27	70	72	17	1
70~74	448	234	70	66	4	-	153	48	81	24	11	5	6	214	15	71	120	7	1
75~79	321	113	28	27	1	-	74	15	44	15	11	3	8	208	5	65	122	16	-
80~84	171	47	17	17	-	-	25	5	14	6	5	2	3	124	4	27	90	3	-
85~	72	13	3	3	-	-	10	1	6	3	-	-	-	59	1	15	41	2	-
総数 Total	1,844	1,283	687	656	27	4	532	287	189	56	64	46	18	432	41	138	203	48	2
5~9	117	11	11	11	-	-	-	-	-	-	-	-	-	-	-	-	-	-	-
10~14	116	96	94	88	4	2	-	-	-	-	-	2	2	-	-	-	-	-	-
15~19	54	51	41	38	2	1	6	6	-	-	4	3	1	1	-	-	-	1	-
20~24	47	46	38	36	2	-	8	7	1	-	-	-	-	-	-	-	-	-	-
25~29	71	70	48	47	1	-	20	16	4	-	2	1	1	1	-	-	-	1	-
30~34	97	97	46	45	1	-	48	42	5	1	3	3	-	-	-	-	-	-	-
35~39	58	58	32	30	1	1	20	14	6	-	6	4	2	-	-	-	-	-	-
40~44	74	70	35	34	1	-	33	27	5	1	2	2	-	4	2	-	-	2	-
45~49	95	83	43	43	-	-	36	18	18	-	4	4	-	12	5	4	3	-	-
50~54	105	91	35	34	1	-	51	25	19	7	5	5	-	14	4	2	2	5	1
55~59	158	135	74	74	-	-	53	32	17	4	8	6	2	23	1	6	7	9	-
60~64	192	148	68	62	6	-	71	43	21	7	9	6	3	44	6	16	13	9	-
65~69	208	136	51	48	3	-	79	27	35	17	6	4	2	72	7	29	28	8	-
70~74	221	113	41	37	4	-	67	24	33	10	5	3	2	108	11	37	57	2	1
75~79	138	52	18	17	1	-	28	5	17	6	6	2	4	86	2	27	47	10	-
80~84	67	22	12	12	-	-	8	1	5	2	2	1	1	45	2	8	34	1	-
85~	26	4	-	-	-	-	4	3	1	1	-	-	-	22	1	9	12	-	-
総数 Total	2,597	1,841	733	707	18	8	1,038	564	355	119	70	43	27	616	54	187	304	69	2
5~9	130	12	11	10	-	1	-	-	-	-	1	1	-	-	-	-	-	-	-
10~14	92	83	75	69	2	4	4	3	1	-	4	4	-	-	-	-	-	-	-
15~19	65	63	58	55	1	2	4	4	-	-	1	1	-	-	-	-	-	-	-
20~24	58	54	44	44	-	-	8	7	1	-	2	2	-	4	-	-	-	4	-
25~29	103	102	68	68	1	-	30	30	-	-	4	3	1	1	-	-	-	-	-
30~34	142	136	71	69	2	-	63	53	9	1	2	2	-	2	-	-	-	2	-
35~39	139	130	53	51	1	1	69	52	15	2	8	6	2	5	1	-	-	4	-
40~44	173	167	60	58	2	-	104	78	19	7	3	3	-	4	-	-	-	3	-
45~49	164	151	37	37	-	-	109	71	30	8	5	3	2	12	3	3	1	6	-
50~54	192	168	56	54	2	-	108	62	34	12	4	3	1	24	8	4	5	7	-
55~59	249	203	66	64	2	-	132	67	47	18	5	3	2	46	6	19	11	9	1
60~64	242	183	58	56	2	-	117	49	53	15	8	3	5	59	6	23	20	10	-
65~69	288	173	29	26	3	-	135	49	59	27	9	5	4	115	20	41	44	9	1
70~74	227	121	29	29	-	-	86	24	48	14	6	2	4	106	4	34	63	5	-
75~79	183	61	10	10	-	-	46	10	27	9	5	1	4	122	3	38	75	6	-
80~84	104	25	5	5	-	-	17	4	9	4	3	1	2	79	2	19	56	2	-
85~	46	9	3	3	-	-	6	1	3	2	-	-	-	37	-	6	29	2	-

表 X-25 現在歯・う蝕の有無・処置状況、性・年齢階級別（5歳以上・上顎左側第2小臼歯）

Table X-25 Number of sound, filled, decayed and missing teeth, by sex and age group (Maxillary left second premolar, 5 years of age and over)

年齢階級 Age group	被調査者数 Number of subjects	現在歯 Present teeth											喪失歯 Missing teeth						
		総数 Total	健全歯 Sound teeth			処置歯 Filled teeth			未処置歯 Decayed teeth		総数 Total	架工義歯装着 Bridge setting	部分床義歯装着 Partial denture setting	全部床義歯装着 Complete denture setting	義歯未装着 No prosthesis	インプラント Implant			
			総数 Total	着色・白斑等なし Not colored	着色・白斑等あり Colored	シーラントあり With dental sealants	充填歯 Filling	クラウン(非支台歯) Crown, not bridge abutment	クラウン(支台歯) Crown, bridge abutment	総数 Total							未処置歯軽度(Ci) Decayed teeth (Ci)	未処置歯重度(Ch) Decayed teeth (Ch)	
総数 Total	4,441	2,983	1,275	1,233	32	10	1,592	730	640	222	116	64	52	1,148	141	358	509	135	5
5~9	247	6	6	5	1	-	-	-	-	-	-	-	-	-	-	-	-	-	-
10~14	208	148	142	134	4	4	4	4	4	-	-	2	2	-	-	-	-	-	-
15~19	119	118	106	100	3	3	9	8	1	-	-	3	3	-	-	-	-	-	-
20~24	105	103	84	82	2	-	17	16	1	-	-	2	2	-	-	-	-	-	-
25~29	174	173	117	116	-	1	51	42	8	1	5	4	1	-	-	-	-	-	-
30~34	239	229	107	106	1	-	114	90	20	4	8	3	5	8	-	1	-	7	-
35~39	197	186	81	76	3	2	94	65	24	5	11	7	4	10	1	-	-	9	-
40~44	247	233	80	78	2	-	150	91	51	8	3	1	2	14	7	-	1	6	-
45~49	259	237	66	66	-	-	161	82	61	18	10	7	3	21	8	5	3	5	-
50~54	297	251	80	76	4	-	165	72	66	27	6	2	4	46	16	10	7	11	2
55~59	407	323	120	119	1	-	192	82	84	26	11	4	7	84	19	30	18	17	-
60~64	434	309	116	111	5	-	180	69	73	38	13	10	3	124	14	50	33	27	-
65~69	496	291	79	78	1	-	198	55	106	37	14	8	6	205	36	76	71	21	1
70~74	448	217	52	49	3	-	153	28	86	39	12	7	5	231	22	76	122	9	2
75~79	321	103	27	26	1	-	66	16	38	12	10	2	8	218	11	67	122	18	-
80~84	171	46	10	9	1	-	31	9	16	6	5	2	3	125	4	28	91	2	-
85~	72	10	2	2	-	-	7	1	5	1	1	-	2	62	3	15	41	3	-
総数 Total	1,844	1,229	616	596	15	5	561	263	202	96	52	31	21	467	44	155	203	62	3
5~9	117	3	3	2	1	-	-	-	-	-	-	-	-	-	-	-	-	-	-
10~14	116	83	81	76	3	2	2	2	2	-	-	-	-	-	-	-	-	-	-
15~19	54	54	49	44	3	2	4	3	1	-	1	1	-	-	-	-	-	-	-
20~24	47	47	38	37	1	-	8	7	1	-	1	1	-	-	-	-	-	-	-
25~29	71	71	51	51	-	-	18	15	3	-	2	2	-	-	-	-	-	-	-
30~34	97	92	41	40	1	-	49	38	11	-	2	-	2	5	-	1	-	4	-
35~39	58	57	30	28	1	1	22	15	4	3	5	4	1	1	-	-	-	1	-
40~44	74	72	30	30	-	-	40	25	12	3	2	1	1	2	1	-	-	1	-
45~49	95	87	33	33	-	-	51	24	21	6	3	3	-	8	1	3	3	1	-
50~54	105	87	34	33	1	-	49	17	22	10	4	2	2	18	6	4	2	5	1
55~59	158	124	64	64	-	-	54	23	21	10	6	3	3	34	2	13	7	12	-
60~64	192	141	68	67	1	-	68	33	20	15	5	4	1	50	5	22	13	10	-
65~69	208	127	46	46	-	-	74	28	32	14	7	4	3	81	11	32	28	10	-
70~74	221	109	25	23	2	-	76	17	35	24	8	4	4	112	12	35	57	6	2
75~79	138	50	17	16	1	-	28	11	9	8	5	1	4	88	2	29	47	10	-
80~84	67	21	5	5	-	-	15	5	8	2	1	1	-	46	2	9	34	1	-
85~	26	4	1	1	-	-	3	-	2	1	-	-	-	22	2	7	12	1	-
総数 Total	2,597	1,754	659	637	17	5	1,031	467	438	126	64	33	31	681	97	203	306	73	2
5~9	130	3	3	3	-	-	-	-	-	-	-	-	-	-	-	-	-	-	-
10~14	92	65	61	58	1	2	2	2	-	-	2	2	-	-	-	-	-	-	-
15~19	65	64	57	56	-	1	5	5	-	-	2	2	-	-	-	-	-	-	-
20~24	58	56	46	45	1	-	9	9	-	-	1	1	-	-	-	-	-	-	-
25~29	103	102	66	65	-	1	33	27	5	1	3	1	1	-	-	-	-	-	-
30~34	142	137	66	66	-	-	65	52	9	4	6	3	3	3	-	-	-	3	-
35~39	139	129	51	48	2	1	72	50	20	2	6	3	3	9	1	-	-	8	-
40~44	173	161	50	48	2	-	110	66	39	5	1	1	1	12	6	-	1	5	-
45~49	164	150	33	33	-	-	110	58	40	12	7	4	3	13	7	2	-	4	-
50~54	192	164	46	45	3	-	116	55	44	17	2	-	2	28	10	6	5	6	1
55~59	249	199	56	55	1	-	138	59	63	16	5	1	4	50	17	17	11	5	-
60~64	242	168	48	44	4	-	112	36	53	23	8	6	2	74	9	28	20	17	-
65~69	288	164	33	32	1	-	124	27	74	23	7	4	3	124	25	44	43	11	1
70~74	227	108	27	26	1	-	77	11	51	15	4	3	1	119	10	41	65	3	-
75~79	183	53	10	10	-	-	38	5	29	4	5	1	4	130	9	38	75	8	-
80~84	104	25	5	4	1	-	16	4	8	4	4	1	3	79	2	19	57	1	-
85~	46	6	1	1	-	-	4	1	3	-	1	-	1	40	1	8	29	2	-

表 X-26 現在歯・う蝕の有無・処置状況、性・年齢階級別 (5歳以上・上顎左側第1大臼歯)

Table X-26 Number of sound, filled, decayed and missing teeth, by sex and age group (Maxillary left first molar, 5 years of age and over)

年齢階級	被調査者数	現在歯 Present teeth											喪失歯 Missing teeth						
		総数	健全歯 Sound teeth			処置歯 Filled teeth			未処置歯 Decayed teeth		総数	架工 義歯装着	部分床 義歯装着	全部床 義歯装着	義歯 未装着	インプラント			
			総数	着色・白斑 等なし	着色・白斑 等あり	シーラント あり	総数	充填歯	クラウン (非支台歯)	クラウン (支台歯)							総数	未処置歯 軽度 (Ci)	未処置歯 重度 (Ch)
Age group	Number of subjects	Total	Not colored	Colored	With dental sealants	Total	Filling	Crown, not bridge abutment	Crown, bridge abutment	Total	Decayed teeth (Ci)	Decayed teeth (Ch)	Total	Bridge setting	Partial denture setting	Complete denture setting	No prosthesis	Implant	
総数 Total	4,441	3,112	854	759	40	55	2,094	1,137	801	156	164	93	71	1,253	156	380	509	202	6
5~9	247	174	158	136	3	19	9	9	-	-	7	7	-	-	-	-	-	-	-
10~14	208	206	150	114	12	24	43	42	1	-	13	12	1	-	-	-	-	-	-
15~19	119	119	66	57	3	6	45	44	1	-	8	8	-	-	-	-	-	-	-
20~24	105	105	40	37	-	3	60	54	6	-	5	4	1	-	-	-	-	-	-
25~29	174	171	54	51	1	2	114	103	10	1	3	1	2	-	-	-	-	-	-
30~34	239	234	29	29	-	-	189	149	39	1	16	9	7	5	3	-	-	-	-
35~39	197	186	24	23	1	-	151	112	38	1	11	5	6	11	5	-	-	-	-
40~44	247	231	29	27	2	-	195	122	67	6	7	5	2	16	8	-	-	1	7
45~49	259	228	34	32	2	-	187	112	67	7	8	7	3	31	15	5	3	8	-
50~54	297	237	39	36	2	-	188	81	89	13	10	4	6	60	20	11	7	20	2
55~59	407	311	62	60	2	-	237	115	105	17	12	7	5	96	23	33	18	21	1
60~64	434	272	58	54	4	-	197	78	100	19	17	11	6	162	25	57	32	48	-
65~69	496	285	48	45	3	-	217	57	120	40	20	8	12	211	20	87	71	31	2
70~74	448	197	36	34	2	-	144	34	86	24	17	6	11	251	26	81	122	21	1
75~79	321	96	17	15	2	-	72	15	44	13	7	2	2	5	225	8	69	122	26
80~84	171	48	10	9	1	-	34	9	20	5	4	1	3	123	2	24	92	5	-
85~	72	12	-	-	-	-	12	1	8	3	-	-	-	60	1	13	41	5	-
総数 Total	1,844	1,272	438	378	26	34	759	431	278	50	75	42	33	529	70	161	203	93	2
5~9	117	76	69	57	1	11	4	4	-	-	3	3	-	-	-	-	-	-	-
10~14	116	114	84	60	9	15	22	21	1	-	8	7	1	-	-	-	-	-	-
15~19	54	54	29	24	1	4	22	22	-	-	3	3	-	-	-	-	-	-	-
20~24	47	47	21	19	-	2	25	21	4	-	1	1	-	-	-	-	-	-	-
25~29	71	71	28	25	1	2	41	38	3	-	2	1	1	-	-	-	-	-	-
30~34	97	95	13	13	-	-	77	58	18	1	5	2	3	2	-	-	-	2	-
35~39	58	54	11	10	1	-	39	30	9	-	4	2	2	4	3	-	-	1	-
40~44	74	69	13	12	1	-	53	33	19	1	3	2	1	5	2	-	-	3	-
45~49	95	82	16	15	1	-	62	42	19	1	4	2	2	13	4	2	3	4	-
50~54	105	78	20	18	2	-	55	24	25	6	3	3	2	27	8	4	2	12	1
55~59	158	118	32	31	1	-	79	47	28	4	7	4	3	40	9	14	7	10	-
60~64	192	122	37	34	3	-	79	35	39	5	6	4	2	70	12	26	13	19	-
65~69	208	120	29	27	2	-	80	20	48	12	11	4	7	88	9	39	27	13	-
70~74	221	97	18	17	1	-	69	23	35	11	10	3	7	124	17	35	58	13	1
75~79	138	47	11	9	2	-	32	7	21	4	4	1	3	91	5	27	47	12	-
80~84	67	23	7	7	-	-	15	6	6	3	1	-	1	44	-	7	34	3	-
85~	26	5	-	-	-	-	5	-	3	2	-	-	-	21	1	7	12	1	-
総数 Total	2,597	1,840	416	381	14	21	1,335	706	523	106	89	51	38	724	86	219	306	109	4
5~9	130	98	89	79	2	8	5	5	-	-	4	4	-	-	-	-	-	-	-
10~14	92	92	66	54	3	9	21	21	-	-	5	5	-	-	-	-	-	-	-
15~19	65	65	37	33	2	2	23	22	1	-	5	5	-	-	-	-	-	-	-
20~24	58	58	19	18	-	1	35	33	2	-	4	3	1	-	-	-	-	-	-
25~29	103	100	26	26	-	-	73	65	7	1	1	1	1	2	-	-	-	2	-
30~34	142	139	16	16	-	-	112	91	21	-	11	7	4	3	3	-	-	-	-
35~39	139	132	13	13	-	-	112	82	29	1	7	3	4	7	2	-	-	5	-
40~44	173	162	16	15	1	-	142	89	48	5	4	3	1	11	6	-	-	4	-
45~49	164	146	18	17	1	-	125	70	48	7	3	1	1	18	11	3	-	4	-
50~54	192	159	19	18	-	1	132	57	64	12	7	1	6	33	12	7	5	8	1
55~59	249	193	30	29	1	-	158	68	77	13	5	3	2	56	14	19	11	11	1
60~64	242	150	21	20	1	-	118	43	61	14	11	7	4	92	13	31	19	29	-
65~69	288	165	19	18	1	-	137	37	72	28	9	4	5	123	11	48	44	18	2
70~74	227	100	18	17	1	-	75	11	51	13	7	3	4	127	9	46	64	8	-
75~79	183	49	6	6	-	-	40	8	23	9	3	1	2	134	3	42	75	14	-
80~84	104	25	3	2	1	-	19	3	14	2	3	1	2	79	2	17	58	2	-
85~	46	7	-	-	-	-	7	1	5	1	-	-	-	39	-	6	29	4	-

表 X-27 現在歯・う蝕の有無・処置状況、性・年齢階級別（5歳以上・上顎左側第2大臼歯）

Table X-27 Number of sound, filled, decayed and missing teeth, by sex and age group (Maxillary left second molar, 5 years of age and over)

年齢階級 Age group	被調査者数 Number of subjects	現在歯 Present teeth											喪失歯 Missing teeth						
		総数 Total	健全歯 Sound teeth			処置歯 Filled teeth			未処置歯 Decayed teeth		総数 Total	架工 義歯装着 Bridge setting	部分床 義歯装着 Partial denture setting	全部床 義歯装着 Complete denture setting	義歯 未装着 No prosthesis	インプラント Implant			
			総数 Total	着色・白斑 等なし Not colored	着色・白斑 等あり Colored	シーラント あり With dental sealants	充填歯 Filling	クラウン (非支台歯) Crown, not bridge abutment	クラウン (支台歯) Crown, bridge abutment	総数 Total							未処置歯 軽度 (Ci) Decayed teeth (Ci)	未処置歯 重度 (Ch) Decayed teeth (Ch)	
総数 Total	4,441	2,686	642	596	34	12	1,859	1,091	616	152	185	115	70	1,374	43	369	508	447	7
5~9	247	-	-	-	-	-	-	-	-	-	-	-	-	-	-	-	-	-	-
10~14	208	81	70	66	1	3	4	4	4	-	7	7	-	-	-	-	-	-	-
15~19	119	115	84	69	7	8	24	24	-	-	7	6	1	-	-	-	-	-	-
20~24	105	104	50	48	2	-	46	45	1	-	8	8	-	1	-	-	-	1	-
25~29	174	171	59	56	3	-	98	88	10	-	14	11	3	2	-	-	-	2	-
30~34	239	234	45	43	2	-	173	143	27	3	16	10	6	5	1	-	-	3	1
35~39	197	186	30	25	5	-	140	97	39	4	16	11	5	11	1	-	-	10	-
40~44	247	231	31	29	2	-	188	126	54	8	12	10	2	16	1	-	1	14	-
45~49	259	219	34	33	1	-	175	110	51	14	10	10	-	40	2	5	3	30	-
50~54	297	237	33	28	4	-	190	102	68	20	14	7	7	60	3	8	7	41	1
55~59	407	311	50	49	1	-	244	140	80	24	17	10	10	95	4	26	17	48	-
60~64	434	257	54	52	2	-	181	92	68	21	22	9	13	176	10	52	32	81	1
65~69	496	238	45	43	2	-	174	60	92	22	19	12	7	258	9	81	72	94	2
70~74	448	173	37	35	2	-	123	34	65	24	13	4	9	275	8	91	121	53	2
75~79	321	84	11	11	-	-	64	13	42	9	9	3	3	237	4	65	123	45	-
80~84	171	38	8	8	-	-	29	12	15	2	1	-	1	133	-	26	91	16	-
85~	72	7	1	1	-	-	6	1	4	1	-	-	-	65	-	15	41	9	-
総数 Total	1,844	1,100	340	315	18	7	671	409	202	60	89	55	34	552	16	163	202	168	3
5~9	117	-	-	-	-	-	-	-	-	-	-	-	-	-	-	-	-	-	-
10~14	116	44	41	40	-	1	1	1	-	-	2	2	-	-	-	-	-	-	-
15~19	54	53	39	30	3	6	10	10	-	-	4	3	1	-	-	-	-	-	-
20~24	47	46	26	24	2	-	16	16	-	-	4	4	-	1	-	-	-	1	-
25~29	71	70	25	22	3	-	41	36	5	-	4	2	2	-	-	-	-	-	-
30~34	97	95	19	18	1	-	70	61	9	-	6	3	3	2	1	-	-	1	-
35~39	58	55	13	10	3	-	34	25	6	3	8	7	1	3	-	-	-	3	-
40~44	74	69	15	14	1	-	48	35	12	1	6	6	-	5	1	-	-	4	-
45~49	95	82	22	22	-	-	53	35	16	2	7	7	-	13	-	3	3	7	-
50~54	105	82	16	13	3	-	60	38	14	8	6	4	2	23	2	3	2	16	-
55~59	158	120	32	31	1	-	77	55	16	6	11	6	5	37	3	11	7	16	-
60~64	192	120	35	35	-	-	75	42	24	9	10	3	7	72	3	24	13	32	-
65~69	208	109	27	26	1	-	78	33	35	10	4	3	1	99	2	36	28	32	1
70~74	221	92	18	18	-	-	64	15	34	15	10	3	7	129	2	41	56	28	2
75~79	138	42	5	5	-	-	31	4	22	5	6	2	4	96	2	29	47	18	-
80~84	67	17	6	6	-	-	10	3	7	7	-	1	-	50	-	8	34	8	-
85~	26	4	1	1	-	-	3	-	2	1	-	-	-	22	-	8	12	2	-
総数 Total	2,597	1,586	302	281	16	5	1,188	682	414	92	96	60	36	822	27	206	306	279	4
5~9	130	-	-	-	-	-	-	-	-	-	-	-	-	-	-	-	-	-	-
10~14	92	37	29	26	1	2	3	3	-	-	5	5	-	-	-	-	-	-	-
15~19	65	62	45	39	4	2	14	14	-	-	3	3	-	-	-	-	-	-	-
20~24	58	58	24	24	-	-	30	29	1	-	4	4	-	-	-	-	-	-	-
25~29	103	101	34	34	-	-	57	52	5	-	10	9	1	2	-	-	-	2	-
30~34	142	139	26	25	1	-	103	82	18	3	10	7	3	3	-	-	-	2	1
35~39	139	131	17	15	2	-	106	72	33	1	8	4	4	8	1	-	-	7	-
40~44	173	162	16	15	1	-	140	91	42	7	6	4	2	11	-	-	1	10	-
45~49	164	137	12	11	1	-	122	75	35	12	3	3	-	27	2	2	-	23	-
50~54	192	155	17	15	1	1	130	64	54	12	8	3	5	37	1	5	5	25	1
55~59	249	191	18	18	-	-	167	85	64	18	6	1	5	58	1	15	10	32	-
60~64	242	137	19	17	2	-	106	50	44	12	12	6	6	104	7	28	19	49	1
65~69	288	129	18	17	1	-	96	27	57	12	15	9	6	159	7	45	44	62	1
70~74	227	81	19	17	2	-	59	19	31	9	3	1	2	146	6	50	65	25	-
75~79	183	42	6	6	-	-	33	9	20	4	3	1	2	141	2	36	76	27	-
80~84	104	21	2	2	-	-	19	8	8	2	-	-	-	83	-	18	57	8	-
85~	46	3	-	-	-	-	3	1	2	-	-	-	-	43	-	7	29	7	-

表 X-31 現在歯・う蝕の有無・処置状況、性・年齢級別（5歳以上・下顎左側中切歯）

Table X-31 Number of sound, filled, decayed and missing teeth, by sex and age group (Mandibular left central incisor, 5 years of age and over)

年齢級 Age group	被調査者数 Number of subjects	現在歯 Present teeth											喪失歯 Missing teeth						
		総数 Total	健全歯 Sound teeth			処置歯 Filled teeth			未処置歯 Decayed teeth		総数 Total	架工 義歯装着 Bridge setting	部分床 義歯装着 Partial denture setting	全部床 義歯装着 Complete denture setting	義歯 未装着 No prosthesis	インプラント Implant			
			総数 Total	着色・白斑 等なし Not colored	着色・白斑 等あり Colored	シーラント あり With dental sealants	総数 Total	充填歯 Filling	クラウン (非支台歯) Crown, not bridge abutment	クラウン (支台歯) Crown, bridge abutment							総数 Total	未処置歯 軽度 (Ci) Decayed teeth (Ci)	未処置歯 重度 (Ch) Decayed teeth (Ch)
総数 Total	4,441	3,646	3,271	3,177	94	-	307	103	156	48	68	44	24	734	99	201	361	72	1
5~9	247	192	192	190	2	-	-	-	-	-	-	-	-	-	-	-	-	-	-
10~14	208	205	205	204	1	-	-	-	-	-	-	-	-	1	-	-	-	1	-
15~19	119	119	117	117	-	-	2	2	-	-	-	-	-	-	-	-	-	-	-
20~24	105	105	102	100	2	-	3	1	2	-	-	-	-	-	-	-	-	-	-
25~29	174	174	171	170	1	-	2	1	1	-	1	1	-	-	-	-	-	-	-
30~34	239	238	232	230	2	-	4	3	-	-	2	2	-	1	-	-	-	1	-
35~39	197	196	191	186	5	-	5	4	1	-	-	-	-	1	-	-	-	1	-
40~44	247	244	231	221	10	-	11	6	4	1	2	2	-	3	3	-	-	-	-
45~49	259	254	240	234	6	-	12	9	2	1	2	2	-	5	2	3	-	-	-
50~54	297	283	263	250	13	-	17	7	9	1	3	2	-	13	3	3	4	3	-
55~59	407	377	342	334	8	-	27	10	13	4	8	6	2	30	5	11	9	9	5
60~64	434	364	312	298	14	-	44	13	22	9	8	5	3	67	11	24	22	10	-
65~69	496	374	316	299	17	-	50	9	29	12	8	4	4	122	26	30	52	14	-
70~74	448	283	213	202	11	-	57	14	35	8	13	9	4	165	27	55	70	12	1
75~79	321	147	98	96	2	-	38	11	24	3	11	7	4	174	14	47	101	12	-
80~84	171	69	36	36	-	-	28	12	10	6	5	4	1	102	7	17	70	8	-
85~	72	22	10	10	-	-	7	1	3	3	5	-	5	50	1	11	33	5	-
総数 Total	1,844	1,487	1,360	1,311	39	-	111	32	56	23	26	16	10	324	52	92	137	43	-
5~9	117	87	87	87	-	-	-	-	-	-	-	-	-	-	-	-	-	-	-
10~14	116	115	115	115	-	-	-	-	-	-	-	-	-	-	-	-	-	-	-
15~19	54	54	52	52	-	-	2	2	-	-	-	-	-	-	-	-	-	-	-
20~24	47	47	46	46	-	-	1	-	1	-	-	-	-	-	-	-	-	-	-
25~29	71	71	71	70	1	-	-	-	-	-	-	-	-	-	-	-	-	-	-
30~34	97	97	96	95	1	-	1	-	1	-	-	-	-	-	-	-	-	-	-
35~39	58	57	57	53	4	-	-	-	-	-	-	-	-	1	-	-	-	1	-
40~44	74	72	67	62	5	-	4	1	3	-	1	1	-	2	2	-	-	-	-
45~49	95	93	88	87	1	-	4	4	-	-	1	1	-	2	-	2	-	-	-
50~54	105	97	94	89	5	-	3	2	-	1	-	-	-	7	2	1	2	2	-
55~59	158	143	134	132	2	-	7	2	3	2	2	2	-	15	3	4	5	3	-
60~64	192	154	134	129	5	-	17	4	10	3	3	3	2	37	6	14	10	7	-
65~69	208	153	129	122	7	-	20	4	8	8	4	2	2	55	14	12	19	10	-
70~74	221	139	108	101	7	-	25	5	14	6	6	3	3	82	12	29	32	9	-
75~79	138	71	52	51	1	-	14	3	11	-	5	4	1	67	7	15	38	7	-
80~84	67	28	18	18	-	-	8	4	4	-	2	2	-	39	5	8	23	3	-
85~	26	9	2	2	-	-	5	1	1	3	2	-	2	17	1	7	8	1	-
総数 Total	2,597	2,159	1,921	1,866	55	-	196	71	100	25	42	28	14	410	47	109	224	29	1
5~9	130	105	105	103	2	-	-	-	-	-	-	-	-	-	-	-	-	-	-
10~14	92	90	90	89	1	-	-	-	-	-	-	-	-	1	-	-	-	1	-
15~19	65	65	65	65	-	-	-	-	-	-	-	-	-	-	-	-	-	-	-
20~24	58	58	56	54	2	-	2	1	1	-	-	-	-	-	-	-	-	-	-
25~29	103	103	100	100	-	-	2	1	1	-	1	1	-	-	-	-	-	-	-
30~34	142	141	136	135	1	-	3	3	-	-	2	2	-	1	-	-	-	1	-
35~39	139	139	134	133	1	-	5	4	1	-	-	-	-	1	-	-	-	-	-
40~44	173	172	164	159	5	-	7	5	1	1	1	1	-	3	2	1	-	-	-
45~49	164	161	152	147	5	-	8	5	2	1	1	1	-	6	1	2	2	1	-
50~54	192	186	169	161	8	-	14	5	9	2	3	2	1	16	1	2	2	1	-
55~59	249	234	208	202	6	-	20	8	10	2	6	4	2	15	2	7	4	2	-
60~64	242	210	178	169	9	-	27	9	12	6	5	4	1	30	5	10	12	3	-
65~69	288	221	187	177	10	-	30	5	21	4	4	2	2	67	12	18	33	4	-
70~74	227	144	105	101	4	-	32	9	21	2	7	6	1	83	15	26	38	3	1
75~79	183	76	46	45	1	-	24	8	13	3	6	3	3	107	7	32	63	5	-
80~84	104	41	18	18	-	-	2	8	6	6	3	2	1	63	2	9	47	5	-
85~	46	13	8	8	-	-	2	-	2	-	3	-	3	33	-	4	25	4	-

表 X-32 現在歯・う蝕の有無・処置状況、性・年齢階級別（5歳以上・下顎左側側切歯）

Table X-32 Number of sound, filled, decayed and missing teeth, by sex and age group (Maxillary left lateral incisor, 5 years of age and over)

年齢階級 Age group	被調査者数 Number of subjects	現在歯 Present teeth											喪失歯 Missing teeth						
		総数 Total	健全歯 Sound teeth			処置歯 Filled teeth			未処置歯 Decayed teeth		総数 Total	架工 義歯装着 Bridge setting	部分床 義歯装着 Partial denture setting	全部床 義歯装着 Complete denture setting	義歯 未装着 No prosthesis	インプラント Implant			
			総数 Total	着色・白斑 等なし Not colored	着色・白斑 等あり Colored	シーラント あり With dental sealants	総数 Total	充填歯 Filling	クラウン (非支台歯) Crown, not bridge abutment	クラウン (支台歯) Crown, bridge abutment							総数 Total	未処置歯 軽度 (Ci) Decayed teeth (Ci)	未処置歯 重度 (Ch) Decayed teeth (Ch)
総数 Total	4,441	3,680	3,211	3,128	83	-	375	103	181	91	94	71	23	654	46	165	363	80	-
5~9	247	157	156	151	5	-	-	-	-	-	-	1	1	-	-	-	-	-	-
10~14	208	206	206	205	1	-	-	-	-	-	-	-	-	-	-	-	-	-	-
15~19	119	117	114	114	-	-	1	1	-	-	2	2	-	-	-	-	-	-	-
20~24	105	101	96	94	2	-	4	3	1	-	1	1	-	2	-	-	-	2	-
25~29	174	173	170	169	1	-	2	2	-	-	1	1	-	1	-	-	-	1	-
30~34	239	236	229	227	2	-	5	4	1	-	2	2	-	1	-	-	-	1	-
35~39	197	196	190	185	5	-	4	3	-	-	2	2	-	1	-	-	-	1	-
40~44	247	243	235	227	8	-	7	5	-	2	1	1	-	1	1	-	-	-	-
45~49	259	251	228	223	5	-	18	10	6	2	5	4	1	6	1	2	4	3	-
50~54	297	283	265	255	10	-	13	3	7	3	5	5	-	14	1	3	4	6	-
55~59	407	381	346	342	4	-	29	9	13	7	6	6	-	25	-	8	9	9	-
60~64	434	381	320	307	13	-	50	11	24	15	11	6	5	52	4	16	22	10	-
65~69	496	396	308	296	12	-	72	16	31	25	16	13	3	99	10	26	52	11	-
70~74	448	304	209	199	10	-	79	16	41	22	16	11	5	143	13	47	71	12	-
75~79	321	161	96	93	3	-	53	10	36	7	12	8	4	160	9	38	101	12	-
80~84	171	74	36	34	2	-	30	8	16	6	8	6	2	97	5	16	70	6	-
85~	72	20	7	7	-	-	8	2	4	2	5	2	2	52	2	9	34	7	-
総数 Total	1,844	1,504	1,327	1,291	36	-	140	38	58	44	37	30	7	288	27	80	137	44	-
5~9	117	68	68	68	-	-	-	-	-	-	-	-	-	-	-	-	-	-	-
10~14	116	115	115	115	-	-	-	-	-	-	-	-	-	-	-	-	-	-	-
15~19	54	54	52	52	-	-	1	1	-	-	1	1	-	-	-	-	-	-	-
20~24	47	47	44	44	-	-	2	2	-	-	1	1	-	-	-	-	-	-	-
25~29	71	71	71	70	1	-	-	-	-	-	-	-	-	-	-	-	-	-	-
30~34	97	96	94	93	1	-	1	-	1	-	1	1	-	-	-	-	-	-	-
35~39	58	57	56	53	3	-	-	-	-	-	1	1	-	1	-	-	-	1	-
40~44	74	73	70	67	3	-	3	2	-	1	-	-	-	1	1	-	-	-	-
45~49	95	93	85	83	2	-	6	4	2	-	2	2	-	1	-	1	-	-	-
50~54	105	100	93	89	4	-	5	1	2	3	2	2	-	5	-	1	2	2	-
55~59	158	143	131	129	2	-	9	1	4	4	3	3	-	15	-	3	5	7	-
60~64	192	162	140	135	5	-	19	5	9	5	3	1	2	30	4	10	10	6	-
65~69	208	165	133	128	5	-	26	6	6	14	6	5	1	43	6	10	19	8	-
70~74	221	149	105	98	7	-	33	8	15	10	11	8	3	72	8	25	32	7	-
75~79	138	73	49	47	2	-	19	2	13	4	5	4	1	65	3	17	38	7	-
80~84	67	31	19	18	1	-	11	4	6	1	1	1	-	36	3	7	23	3	-
85~	26	7	2	2	-	-	5	2	1	2	-	-	-	19	2	6	8	3	-
総数 Total	2,597	2,176	1,884	1,837	47	-	235	65	123	47	57	41	16	366	19	85	226	36	-
5~9	130	89	88	83	5	-	-	-	-	-	1	1	-	-	-	-	-	-	-
10~14	92	91	91	90	1	-	-	-	-	-	-	-	-	-	-	-	-	-	-
15~19	65	63	62	62	-	-	-	-	-	-	1	1	-	-	-	-	-	-	-
20~24	58	54	52	50	2	-	2	1	1	-	-	-	-	2	-	-	-	2	-
25~29	103	102	99	99	-	-	2	2	-	-	1	1	-	1	-	-	-	1	-
30~34	142	140	135	134	1	-	4	4	-	-	1	1	-	1	-	-	-	1	-
35~39	139	139	134	132	2	-	4	3	1	-	1	1	-	-	-	-	-	-	-
40~44	173	170	165	160	5	-	4	3	-	1	1	1	-	-	-	-	-	-	-
45~49	164	158	143	140	3	-	12	6	4	2	3	2	1	5	1	2	3	3	-
50~54	192	183	172	166	6	-	8	2	6	4	3	3	-	8	1	2	2	1	-
55~59	249	238	215	213	2	-	20	8	9	3	3	3	-	10	-	5	4	1	-
60~64	242	219	180	172	8	-	31	6	15	10	8	5	3	22	-	6	12	4	-
65~69	288	231	175	168	7	-	46	10	25	11	10	8	2	56	4	16	33	3	-
70~74	227	155	104	101	3	-	46	8	26	12	5	3	2	71	5	22	39	5	-
75~79	183	88	47	46	1	-	34	8	23	3	7	4	3	95	6	21	63	5	-
80~84	104	43	17	16	1	-	19	4	10	5	7	5	2	61	2	9	47	3	-
85~	46	13	5	5	-	-	3	-	3	-	5	2	3	33	-	3	26	4	-

表 X-33 現在歯・う蝕の有無・処置状況、性・年齢階級別（5歳以上・下顎左側犬歯）

Table X-33 Number of sound, filled, decayed and missing teeth, by sex and age group (Mandibular left canine, 5 years of age and over)

年齢階級 Age group	被調査者数 Number of subjects	現在歯 Present teeth											喪失歯 Missing teeth						
		総数 Total	健全歯 Sound teeth			処置歯 Filled teeth			未処置歯 Decayed teeth		総数 Total	架工 義歯装着 Bridge setting	部分床 義歯装着 Partial denture setting	全部床 義歯装着 Complete denture setting	義歯 未装着 No prosthesis	インプラント Implant			
			総数 Total	着色・白斑 等なし Not colored	着色・白斑 等あり Colored	シーラント あり With dental sealants	総数 Total	充填歯 Filling	クラウン (非支台歯) Crown, not bridge abutment	クラウン (支台歯) Crown, bridge abutment							総数 Total	未処置歯 軽度 (Ci) Decayed teeth (Ci)	未処置歯 重度 (Ch) Decayed teeth (Ch)
総数 Total	4,441	3,698	2,921	2,851	70	-	650	197	308	145	127	81	46	498	5	98	352	40	3
5~9	247	28	27	27	-	-	-	-	-	-	-	1	1	-	-	-	-	-	-
10~14	208	187	187	183	4	-	-	-	-	-	-	-	-	-	-	-	-	-	-
15~19	119	119	116	116	-	-	1	1	-	-	-	2	2	-	-	-	-	-	-
20~24	105	105	102	102	-	-	3	2	1	-	-	-	-	-	-	-	-	-	-
25~29	174	173	171	169	2	-	1	1	-	-	-	1	1	-	-	-	-	-	-
30~34	239	239	232	230	2	-	3	3	-	-	-	4	4	-	-	-	-	-	-
35~39	197	194	188	183	5	-	4	3	-	-	-	2	2	-	-	-	-	-	-
40~44	247	245	231	228	3	-	12	5	2	1	2	2	2	2	-	-	-	-	2
45~49	259	258	224	223	1	-	27	14	9	4	7	6	1	1	-	-	1	-	-
50~54	297	286	258	249	9	-	26	6	13	7	2	1	1	11	-	-	4	4	3
55~59	407	392	320	315	5	-	57	26	21	10	15	11	4	14	-	-	4	8	2
60~64	434	402	297	285	12	-	91	32	44	15	14	9	5	32	1	9	19	3	-
65~69	496	422	265	252	13	-	137	36	67	34	20	13	7	73	-	17	50	6	-
70~74	448	341	186	176	10	-	127	32	61	34	28	18	10	106	1	28	68	6	3
75~79	321	188	81	78	3	-	94	23	52	19	13	6	7	133	1	21	101	10	-
80~84	171	86	29	28	1	-	48	10	26	12	9	3	6	85	1	12	70	2	-
85~	72	33	7	7	-	-	19	3	12	4	7	2	5	39	1	2	32	4	-
総数 Total	1,844	1,514	1,203	1,164	39	-	247	76	106	65	64	41	23	201	3	40	133	23	2
5~9	117	8	8	8	-	-	-	-	-	-	-	-	-	-	-	-	-	-	-
10~14	116	98	98	95	3	-	-	-	-	-	-	-	-	-	-	-	-	-	-
15~19	54	54	52	52	-	-	1	1	-	-	-	1	1	-	-	-	-	-	-
20~24	47	47	46	46	-	-	1	1	-	-	-	-	-	-	-	-	-	-	-
25~29	71	71	69	68	1	-	1	1	-	-	-	1	1	-	-	-	-	-	-
30~34	97	97	95	94	1	-	2	2	-	-	-	-	-	-	-	-	-	-	-
35~39	58	56	54	50	4	-	1	1	-	-	-	1	1	1	-	-	-	1	-
40~44	74	74	66	64	2	-	8	3	2	3	-	-	-	-	-	-	-	-	-
45~49	95	94	80	80	4	-	10	7	2	1	4	3	1	1	-	1	-	-	-
50~54	105	99	93	89	4	-	5	1	1	3	1	1	6	6	-	2	2	2	-
55~59	158	150	122	120	2	-	16	6	4	4	12	10	2	7	-	2	5	-	-
60~64	192	177	143	138	5	-	29	10	12	7	5	1	4	15	-	4	9	2	-
65~69	208	177	118	111	7	-	49	14	21	14	10	6	4	31	-	7	18	6	-
70~74	221	175	98	90	8	-	61	12	31	18	16	10	6	46	-	11	30	3	2
75~79	138	85	43	42	1	-	35	14	15	6	7	5	2	53	1	8	38	6	-
80~84	67	38	16	15	1	-	18	2	11	5	4	-	4	29	1	3	23	2	-
85~	26	14	2	2	-	-	10	1	5	4	2	2	1	12	1	2	8	1	-
総数 Total	2,597	2,184	1,718	1,687	31	-	403	121	202	80	63	40	23	297	2	58	219	17	1
5~9	130	20	19	19	-	-	-	-	-	-	-	1	1	-	-	-	-	-	-
10~14	92	89	89	88	1	-	-	-	-	-	-	-	-	-	-	-	-	-	-
15~19	65	65	64	64	-	-	-	-	-	-	-	1	1	-	-	-	-	-	-
20~24	58	58	56	56	-	-	2	1	1	-	-	-	-	-	-	-	-	-	-
25~29	103	102	102	101	1	-	-	-	-	-	-	-	-	-	-	-	-	-	-
30~34	142	142	137	136	1	-	1	1	-	-	-	4	4	-	-	-	-	-	-
35~39	139	138	134	133	1	-	3	2	-	-	1	1	1	1	-	-	-	1	-
40~44	173	171	165	164	1	-	4	2	-	-	2	2	2	2	-	-	-	-	2
45~49	164	164	144	143	1	-	17	7	7	3	3	3	3	-	-	-	-	-	-
50~54	192	187	165	160	5	-	21	5	12	4	1	-	1	5	-	2	2	1	-
55~59	249	242	198	195	3	-	41	20	15	6	3	1	2	7	-	2	3	2	-
60~64	242	225	154	147	7	-	62	22	32	8	9	8	1	17	1	5	10	1	-
65~69	288	245	147	141	6	-	88	22	46	20	10	7	3	42	-	10	32	-	-
70~74	227	166	88	86	2	-	66	20	30	16	12	8	4	60	1	17	38	3	1
75~79	183	103	38	36	2	-	59	9	37	13	6	1	5	80	-	13	63	4	-
80~84	104	48	13	13	-	-	9	8	15	7	5	3	2	56	-	9	47	-	-
85~	46	19	5	5	-	-	9	2	7	7	5	-	5	27	-	-	24	3	-

表 X-34 現在歯・う蝕の有無・処置状況、性・年齢級別（5歳以上・下顎左側第1小臼歯）

Table X-34 Number of sound, filled, decayed and missing teeth, by sex and age group (Mandibular left first premolar, 5 years of age and over)

年齢級 Age group	被調査者数 Number of subjects	現在歯 Present teeth											喪失歯 Missing teeth						
		総数 Total	健全歯 Sound teeth			処置歯 Filled teeth			未処置歯 Decayed teeth		総数 Total	架工 義歯装着 Bridge setting	部分床 義歯装着 Partial denture setting	全部床 義歯装着 Complete denture setting	義歯 未装着 No prosthesis	インプラント Implant			
			総数 Total	着色・白斑 等なし Not colored	着色・白斑 等あり Colored	シーラント あり With dental sealants	充填歯 Filling	クラウン (非支台歯) Crown, not bridge abutment	クラウン (支台歯) Crown, bridge abutment	総数 Total							未処置歯 軽度 (Ci) Decayed teeth (Ci)	未処置歯 重度 (Ch) Decayed teeth (Ch)	
総数 Total	4,441	3,360	2,036	1,976	53	7	1,170	512	503	155	154	90	64	804	53	285	361	101	4
5~9	247	19	18	18	-	-	-	-	-	-	-	1	1	-	-	-	-	-	-
10~14	208	176	175	169	2	4	-	-	-	-	-	1	1	-	-	-	-	-	-
15~19	119	116	114	113	-	1	1	1	1	-	1	1	1	1	-	-	-	1	-
20~24	105	100	92	92	-	-	8	7	1	-	-	-	-	5	-	-	-	5	-
25~29	174	171	155	150	4	1	12	12	-	-	4	4	2	2	-	-	-	2	-
30~34	239	231	187	185	2	-	38	34	4	-	6	5	1	3	-	-	-	3	-
35~39	197	186	129	125	4	-	47	38	8	1	10	8	2	7	-	-	-	6	-
40~44	247	236	159	154	4	1	72	52	14	6	5	5	8	8	3	-	-	5	-
45~49	259	247	147	146	1	-	107	57	28	5	10	6	4	11	3	3	4	5	-
50~54	297	272	152	147	5	-	107	49	43	15	13	8	5	25	5	8	4	8	-
55~59	407	366	193	188	5	-	159	76	60	23	14	9	5	41	4	17	9	10	1
60~64	434	356	188	178	10	-	147	67	55	25	21	12	9	77	6	35	21	14	1
65~69	496	371	156	151	5	-	191	53	109	29	24	12	12	125	10	53	52	10	-
70~74	448	275	99	91	8	-	155	40	90	25	21	13	8	173	11	79	70	11	2
75~79	321	151	51	49	2	-	88	16	56	16	12	5	7	170	4	52	101	13	-
80~84	171	65	16	15	1	-	40	10	24	6	9	-	9	106	5	27	70	4	-
85~	72	22	5	5	-	-	15	-	11	4	2	-	2	50	1	11	34	4	-
総数 Total	1,844	1,400	925	887	35	3	407	172	177	58	68	39	29	308	19	102	135	50	2
5~9	117	8	8	8	-	-	-	-	-	-	-	-	-	-	-	-	-	-	-
10~14	116	95	95	91	1	3	-	-	-	-	-	-	-	-	-	-	-	-	-
15~19	54	51	50	50	-	-	1	1	1	-	-	-	-	1	-	-	-	1	-
20~24	47	46	41	41	-	-	5	4	1	-	-	-	-	1	-	-	-	1	-
25~29	71	70	65	62	3	-	1	1	-	-	4	4	-	1	-	-	-	1	-
30~34	97	96	82	80	2	-	12	12	-	-	2	1	1	-	-	-	-	-	-
35~39	58	54	41	37	4	-	12	10	2	-	1	1	-	3	-	-	-	3	-
40~44	74	70	55	53	2	-	12	7	4	1	3	3	-	3	2	-	-	1	-
45~49	95	87	56	56	-	-	24	15	6	3	7	5	2	8	2	3	-	3	-
50~54	105	94	59	56	3	-	27	10	13	4	8	4	4	11	1	3	2	5	-
55~59	158	141	90	87	3	-	45	22	15	8	6	2	4	17	1	6	5	5	-
60~64	192	162	103	98	5	-	51	30	16	5	8	4	4	29	2	10	9	8	-
65~69	208	165	78	75	3	-	78	26	38	14	9	5	4	43	2	16	19	6	-
70~74	221	147	61	55	6	-	75	23	41	11	11	7	4	74	5	30	31	6	2
75~79	138	75	29	27	2	-	40	7	26	7	6	3	3	63	-	18	38	7	-
80~84	67	28	9	8	1	-	16	4	8	4	3	-	3	39	3	10	23	3	-
85~	26	11	3	3	-	-	8	-	7	1	-	-	-	15	1	6	8	-	-
総数 Total	2,597	1,960	1,111	1,089	18	4	763	340	326	97	86	51	35	496	34	183	226	51	2
5~9	130	11	10	10	-	-	-	-	-	-	1	1	-	-	-	-	-	-	-
10~14	92	81	80	78	1	1	-	-	-	-	1	1	-	-	-	-	-	-	-
15~19	65	65	64	63	-	1	-	-	-	-	1	1	-	-	-	-	-	-	-
20~24	58	54	51	51	-	-	3	3	3	-	-	-	-	4	-	-	-	4	-
25~29	103	101	90	88	1	1	11	11	-	-	-	-	-	-	-	-	-	1	-
30~34	142	135	105	105	-	-	26	22	4	-	4	4	-	3	-	-	-	3	-
35~39	139	132	88	88	-	-	35	28	6	1	9	7	-	4	1	-	-	3	-
40~44	173	166	104	101	2	1	60	45	10	5	2	2	-	5	1	-	-	4	-
45~49	164	160	91	90	1	-	66	42	22	2	3	1	-	3	1	-	-	2	-
50~54	192	178	93	91	2	-	80	39	30	11	5	4	1	14	4	5	2	2	-
55~59	249	225	103	101	2	-	114	54	45	15	8	7	1	24	3	11	4	5	1
60~64	242	194	85	80	5	-	96	37	39	20	13	8	5	48	4	25	12	6	1
65~69	288	206	78	76	2	-	113	27	71	15	15	7	8	82	8	37	33	4	-
70~74	227	128	38	36	2	-	80	17	49	14	10	6	4	99	6	49	39	5	-
75~79	183	76	22	22	-	-	48	9	30	9	6	2	4	107	4	34	63	6	-
80~84	104	37	7	7	-	-	24	6	16	2	6	-	6	67	2	17	47	1	-
85~	46	11	2	2	-	-	7	-	4	3	2	-	2	35	-	5	26	4	-

表 X-35 現在歯・う蝕の有無・処置状況、性・年齢階級別（5歳以上・下顎左側第2小臼歯）

Table X-35 Number of sound, filled, decayed and missing teeth, by sex and age group (Mandibular left second premolar, 5 years of age and over)

年齢階級 Age group	被調査者数 Number of subjects	現在歯 Present teeth											喪失歯 Missing teeth						
		総数 Total	健全歯 Sound teeth			処置歯 Filled teeth			未処置歯 Decayed teeth		総数 Total	架工義歯装着 Bridge setting	部分床義歯装着 Partial denture setting	全部床義歯装着 Complete denture setting	義歯未装着 No prosthesis	インプラント Implant			
			総数 Total	着色・白斑等なし Not colored	着色・白斑等あり Colored	シーラントあり With dental sealants	総数 Total	充填歯 Filling	クラウン(非支台歯) Crown, not bridge abutment	クラウン(支台歯) Crown, bridge abutment							総数 Total	未処置歯軽度(Ci) Decayed teeth (Ci)	未処置歯重度(Ch) Decayed teeth (Ch)
総数 Total	4,441	3,052	1,289	1,238	38	13	1,625	710	588	327	138	93	45	1,073	120	432	362	153	6
5~9	247	5	5	5	-	-	-	-	-	-	-	-	-	-	-	-	-	-	-
10~14	208	149	145	136	2	7	2	2	-	-	-	2	2	-	-	-	-	-	-
15~19	119	117	106	102	1	3	8	7	1	-	-	3	3	1	-	-	-	1	-
20~24	105	103	76	75	-	1	25	22	3	-	-	2	2	-	-	-	-	-	-
25~29	174	171	124	120	4	-	41	33	7	1	6	6	-	1	1	-	-	-	-
30~34	239	233	122	118	3	1	102	85	14	3	9	9	-	3	-	-	-	3	-
35~39	197	186	72	68	4	-	98	70	17	11	16	13	3	8	2	-	-	6	-
40~44	247	226	86	83	2	1	138	79	42	17	2	2	-	19	10	2	-	7	-
45~49	259	237	73	72	1	-	155	81	44	30	9	6	-	21	7	6	-	7	-
50~54	297	250	81	79	2	-	155	65	52	38	14	8	3	47	10	18	4	15	-
55~59	407	330	112	110	2	-	208	82	74	52	10	9	1	77	19	29	9	19	1
60~64	434	327	111	104	7	-	197	70	75	52	19	12	7	107	16	51	21	18	1
65~69	496	313	83	78	5	-	210	63	94	53	20	11	9	183	21	85	52	24	1
70~74	448	226	55	52	3	-	157	28	90	39	14	6	8	222	15	112	70	23	2
75~79	321	115	28	27	1	-	80	15	44	21	7	4	3	205	12	73	101	18	1
80~84	171	50	8	7	1	-	38	8	22	8	4	-	4	121	3	41	71	6	-
85~	72	14	2	2	-	-	11	-	9	2	1	-	1	58	4	15	34	5	-
総数 Total	1,844	1,267	648	623	21	4	645	224	201	120	74	50	24	424	44	169	135	73	3
5~9	117	2	2	2	-	-	-	-	-	-	-	-	-	-	-	-	-	-	-
10~14	116	83	81	77	1	3	1	1	-	-	1	1	-	-	-	-	-	-	-
15~19	54	53	48	46	1	1	3	2	1	-	2	2	-	1	-	-	-	1	-
20~24	47	47	35	35	-	-	11	8	3	-	1	1	-	-	-	-	-	-	-
25~29	71	71	57	55	2	-	10	8	2	-	4	4	-	-	-	-	-	-	-
30~34	97	95	54	53	1	-	38	33	4	1	3	3	-	1	-	-	-	1	-
35~39	58	57	30	28	2	-	20	15	4	1	7	6	1	-	-	-	-	-	-
40~44	74	66	37	35	2	-	28	16	8	4	1	1	-	6	3	1	-	2	-
45~49	95	85	34	34	-	-	47	25	11	11	4	3	1	10	4	5	-	1	-
50~54	105	86	32	30	2	-	47	17	17	13	7	3	3	19	3	6	2	8	-
55~59	158	131	67	66	1	-	58	20	21	17	6	6	-	27	6	6	5	10	-
60~64	192	146	65	64	1	-	71	33	21	17	10	6	4	46	6	20	9	11	-
65~69	208	146	51	46	5	-	82	23	36	23	13	7	6	62	7	24	19	12	-
70~74	221	111	32	31	1	-	70	13	38	19	9	4	5	110	7	54	31	16	2
75~79	138	57	17	16	1	-	36	6	21	9	4	3	1	80	3	30	38	8	1
80~84	67	25	5	4	1	-	18	4	9	5	2	2	2	42	3	13	23	3	-
85~	26	6	1	1	-	-	5	-	5	-	-	-	-	20	2	10	8	-	-
総数 Total	2,597	1,785	641	615	17	9	1,080	486	387	207	64	43	21	649	76	263	227	80	3
5~9	130	3	3	3	-	-	-	-	-	-	-	-	-	-	-	-	-	-	-
10~14	92	66	64	59	1	4	1	1	-	-	1	1	-	-	-	-	-	-	-
15~19	65	64	58	56	-	2	5	5	-	-	1	1	-	-	-	-	-	-	-
20~24	58	56	41	40	-	1	14	14	-	-	1	1	-	-	-	-	-	-	-
25~29	103	100	67	65	2	-	31	25	5	1	2	2	-	1	1	-	-	-	-
30~34	142	138	68	65	2	1	64	52	10	2	6	6	-	2	-	-	-	2	-
35~39	139	129	42	40	2	-	78	55	13	10	9	7	2	8	2	-	-	6	-
40~44	173	160	49	48	-	1	110	63	34	13	1	1	-	13	7	1	-	5	-
45~49	164	152	39	38	1	-	108	56	33	19	5	3	-	11	3	1	-	7	-
50~54	192	164	49	49	-	-	108	48	35	25	7	5	2	28	7	12	2	7	-
55~59	249	199	45	44	1	-	150	62	53	44	3	3	1	50	13	23	4	9	1
60~64	242	181	46	40	6	-	126	37	54	35	9	6	3	61	10	31	12	7	1
65~69	288	167	32	32	-	-	128	40	58	30	7	4	3	121	14	61	33	12	1
70~74	227	115	23	21	2	-	87	15	52	20	5	2	3	112	8	58	39	7	-
75~79	183	58	11	11	-	-	44	9	23	12	3	1	2	125	9	43	63	10	-
80~84	104	25	3	3	-	-	20	4	13	3	2	-	2	79	-	28	48	3	-
85~	46	8	1	1	-	-	6	-	4	2	1	-	1	38	2	5	26	5	-

表 X-36 現在歯・う蝕の有無・処置状況、性・年齢階級別（5歳以上・下顎左側第1大臼歯）

Table X-36 Number of sound, filled, decayed and missing teeth, by sex and age group (Mandibular left first molar, 5 years of age and over)

年齢階級 Age group	被調査者数 Number of subjects	現在歯 Present teeth											喪失歯 Missing teeth						
		総数 Total	健全歯 Sound teeth			処置歯 Filled teeth			未処置歯 Decayed teeth			総数 Total	架工義歯装着 Bridge setting	部分床義歯装着 Partial denture setting	全部床義歯装着 Complete denture setting	義歯未装着 No prosthesis	インプラント Implant		
			総数 Total	着色・白斑等なし Not colored	着色・白斑等あり Colored	シーラントあり With dental sealants	充填歯 Filling	クラウン(非支台歯) Crown, not bridge abutment	クラウン(支台歯) Crown, bridge abutment	総数 Total	未処置歯軽度(Ci) Decayed teeth (Ci)							未処置歯重度(Ch) Decayed teeth (Ch)	
総数 Total	4,441	2,783	613	495	33	85	2,020	1,130	732	158	150	95	55	1,594	321	563	365	330	15
5~9	247	185	162	121	8	33	12	12	-	-	11	10	1	-	-	-	-	-	-
10~14	208	207	120	77	10	33	67	66	1	-	20	17	3	-	-	-	-	-	-
15~19	119	119	58	43	4	11	59	58	1	-	2	2	-	-	-	-	-	-	-
20~24	105	105	25	23	1	1	77	71	6	-	3	3	-	-	-	-	-	-	-
25~29	174	172	24	21	-	3	140	126	13	1	8	7	1	2	1	-	-	1	-
30~34	239	230	19	14	2	3	195	159	34	2	16	11	5	9	2	-	-	7	-
35~39	197	178	9	7	1	1	161	116	43	2	8	5	3	19	14	-	-	5	-
40~44	247	210	7	7	-	-	195	102	84	9	8	5	3	37	21	3	-	13	-
45~49	259	194	10	10	-	-	179	83	83	13	5	2	3	65	33	10	-	22	-
50~54	297	193	18	18	-	-	164	70	84	10	11	5	6	104	37	23	4	40	-
55~59	407	244	35	33	2	-	198	90	86	22	11	6	5	162	54	44	9	49	6
60~64	434	252	45	42	3	-	195	75	93	27	12	6	6	182	50	70	21	40	1
65~69	496	235	44	43	1	-	176	60	84	32	15	8	7	261	41	116	52	49	3
70~74	448	148	24	24	-	-	115	23	73	19	9	2	7	300	37	139	71	50	3
75~79	321	69	6	5	1	-	59	14	32	13	4	4	-	252	21	92	102	35	2
80~84	171	34	7	7	-	-	22	5	13	4	5	1	4	137	8	45	71	13	-
85~	72	8	-	-	-	-	6	-	2	2	4	2	1	64	2	21	35	6	-
総数 Total	1,844	1,166	325	266	16	43	756	447	244	65	85	52	33	641	114	228	137	158	4
5~9	117	81	70	53	3	14	6	6	-	-	5	5	-	-	-	-	-	-	-
10~14	116	115	63	40	4	19	41	40	1	-	11	9	2	-	-	-	-	-	-
15~19	54	54	26	19	2	5	26	26	-	-	2	2	-	-	-	-	-	-	-
20~24	47	47	13	12	-	1	33	31	2	-	1	1	-	-	-	-	-	-	-
25~29	71	71	14	11	-	3	54	50	4	-	3	2	1	-	-	-	-	-	-
30~34	97	94	7	6	-	1	80	70	10	-	7	3	4	3	2	-	-	1	-
35~39	58	54	4	3	1	-	46	33	13	-	4	2	2	4	2	-	-	2	-
40~44	74	66	4	4	-	-	56	33	19	4	6	4	2	8	4	1	-	3	-
45~49	95	71	4	4	-	-	65	31	26	8	2	1	1	24	11	5	-	8	-
50~54	105	64	13	13	-	-	44	19	23	2	7	4	3	41	13	7	2	19	-
55~59	158	103	27	25	2	-	72	29	32	11	4	2	2	55	14	10	5	25	1
60~64	192	114	31	29	2	-	74	32	34	8	9	6	3	78	19	26	9	24	-
65~69	208	106	30	29	1	-	67	25	28	14	9	5	4	102	18	42	19	23	-
70~74	221	71	11	11	-	-	52	11	32	9	8	2	6	150	17	69	32	30	2
75~79	138	32	3	2	1	-	26	9	13	4	3	3	-	106	9	40	39	17	1
80~84	67	20	5	5	-	-	12	2	7	3	3	1	2	47	5	14	23	5	-
85~	26	3	-	-	-	-	2	-	2	-	2	-	-	23	-	14	8	1	-
総数 Total	2,597	1,617	288	229	17	42	1,264	683	488	93	65	43	22	953	207	335	228	172	11
5~9	130	104	92	68	5	19	6	6	-	-	6	5	1	-	-	-	-	-	-
10~14	92	92	57	37	6	14	26	26	-	-	9	8	1	-	-	-	-	-	-
15~19	65	65	32	24	2	6	33	32	1	-	-	-	-	-	-	-	-	-	-
20~24	58	58	12	11	1	-	44	40	4	-	2	2	-	-	-	-	-	-	-
25~29	103	101	10	10	-	-	86	76	9	1	5	5	-	2	1	-	-	1	-
30~34	142	136	12	8	2	2	115	89	24	2	9	8	1	6	-	-	-	6	-
35~39	139	124	5	4	-	1	115	83	30	2	4	3	1	15	12	-	-	3	-
40~44	173	144	3	3	-	-	139	69	65	5	2	1	1	29	17	-	-	10	-
45~49	164	123	6	6	-	-	114	52	57	5	3	1	1	41	22	-	-	14	-
50~54	192	129	5	5	-	-	120	51	61	8	4	1	3	63	24	16	2	21	-
55~59	249	141	8	8	-	-	126	61	54	11	7	4	3	107	40	34	4	24	5
60~64	242	138	14	13	1	-	121	43	59	19	3	-	3	104	31	44	12	16	1
65~69	288	129	14	14	-	-	109	35	56	18	6	3	3	159	23	74	33	26	3
70~74	227	77	13	13	-	-	63	12	41	10	1	-	1	150	20	70	39	20	1
75~79	183	37	3	3	-	-	33	5	19	9	1	1	-	146	12	52	63	18	1
80~84	104	14	2	2	-	-	4	3	6	1	2	-	2	90	3	31	48	8	-
85~	46	5	-	-	-	-	10	-	2	2	1	1	-	41	2	7	27	5	-

表 X-37 現在歯・う蝕の有無・処置状況、性・年齢階級別（5歳以上・下顎左側第2大臼歯）

Table X-37 Number of sound, filled, decayed and missing teeth, by sex and age group (Mandibular left second molar, 5 years of age and over)

年齢階級 Age group	被調査者数 Number of subjects	現在歯 Present teeth											喪失歯 Missing teeth						
		総数 Total	健全歯 Sound teeth			処置歯 Filled teeth			未処置歯 Decayed teeth		総数 Total	架工義歯装着 Bridge setting	部分床義歯装着 Partial denture setting	全部床義歯装着 Complete denture setting	義歯未装着 No prosthesis	インプラント Implant			
			総数 Total	着色・白斑等なし Not colored	着色・白斑等あり Colored	シーラントあり With dental sealants	総数 Total	充填歯 Filling	クラウン(非支台歯) Crown, not bridge abutment	クラウン(支台歯) Crown, bridge abutment							総数 Total	未処置歯軽度(Ci) Decayed teeth (Ci)	未処置歯重度(Ch) Decayed teeth (Ch)
総数 Total	4,441	2,542	493	441	35	17	1,866	1,113	472	281	183	119	64	1,541	105	538	362	530	6
5~9	247	-	-	-	-	-	-	-	-	-	-	-	-	-	-	-	-	-	-
10~14	208	109	88	79	4	5	11	11	11	11	-	10	10	-	-	-	-	-	-
15~19	119	116	71	62	4	5	36	35	1	-	-	9	9	-	-	-	-	-	-
20~24	105	105	40	35	1	4	56	53	3	-	-	9	9	-	-	-	-	-	-
25~29	174	170	43	41	2	-	113	101	11	1	14	10	4	3	-	-	-	3	-
30~34	239	230	24	21	1	2	191	176	14	1	15	12	3	9	2	-	-	7	-
35~39	197	191	21	17	3	1	151	111	31	9	19	11	8	6	1	-	-	5	-
40~44	247	219	12	10	2	-	195	125	48	22	12	8	4	27	4	3	-	20	-
45~49	259	216	19	18	1	-	186	105	52	29	11	6	43	8	8	8	-	27	-
50~54	297	220	26	24	2	-	177	91	51	35	17	10	7	77	5	21	4	47	-
55~59	407	259	37	34	3	-	214	112	52	30	8	5	3	146	14	40	9	82	1
60~64	434	234	41	34	7	-	177	69	63	45	16	10	6	200	21	72	22	84	1
65~69	496	198	26	26	-	-	153	65	53	35	19	11	8	297	25	111	51	109	1
70~74	448	167	26	23	3	-	128	39	57	32	13	6	7	280	10	129	71	68	2
75~79	321	72	13	11	2	-	51	13	21	17	8	1	7	246	10	91	100	44	1
80~84	171	32	5	5	-	-	24	7	13	4	3	2	1	139	4	44	71	20	-
85~	72	4	1	1	-	-	3	-	2	1	-	-	-	68	1	19	34	14	-
総数 Total	1,844	1,028	271	239	21	11	664	402	164	98	93	59	34	636	47	217	136	234	2
5~9	117	-	-	-	-	-	-	-	-	-	-	-	-	-	-	-	-	-	-
10~14	116	59	51	46	2	3	4	4	4	-	-	4	4	-	-	-	-	-	-
15~19	54	52	30	24	2	4	14	14	-	-	-	8	8	-	-	-	-	-	-
20~24	47	47	20	15	1	4	22	20	2	-	-	5	5	-	-	-	-	-	-
25~29	71	69	20	19	1	-	44	39	5	-	-	5	4	1	-	-	-	1	-
30~34	97	96	11	11	-	-	80	74	5	1	5	5	5	-	-	-	-	1	-
35~39	58	57	8	6	2	-	39	29	9	1	10	6	4	1	-	-	-	1	-
40~44	74	68	4	3	1	-	58	38	14	6	6	3	3	6	1	1	-	4	-
45~49	95	78	14	13	1	-	60	35	16	9	4	2	2	17	5	3	-	9	-
50~54	105	70	13	11	2	-	51	26	13	12	6	3	3	35	2	7	2	24	-
55~59	158	98	27	25	2	-	67	37	17	13	4	2	2	59	8	7	5	39	-
60~64	192	109	29	26	3	-	70	29	23	18	10	5	5	83	7	27	10	39	-
65~69	208	84	18	18	-	-	58	27	17	14	8	5	3	123	13	42	18	50	-
70~74	221	86	14	11	3	-	62	21	25	16	10	4	6	135	3	65	32	34	1
75~79	138	35	8	7	1	-	22	6	10	6	5	1	4	102	4	38	38	21	1
80~84	67	18	3	3	-	-	12	3	7	2	3	2	1	49	3	14	23	9	-
85~	26	2	1	1	-	-	1	-	1	-	-	-	-	24	1	13	8	2	-
総数 Total	2,597	1,514	222	202	14	6	1,202	711	308	183	90	60	30	905	58	321	226	296	4
5~9	130	-	-	-	-	-	-	-	-	-	-	-	-	-	-	-	-	-	-
10~14	92	50	37	33	2	2	7	7	-	-	-	6	6	-	-	-	-	-	-
15~19	65	64	41	38	2	1	22	21	1	-	-	1	1	-	-	-	-	-	-
20~24	58	58	20	20	-	-	34	33	1	-	-	4	4	-	-	-	-	-	-
25~29	103	101	23	22	1	-	69	62	6	1	9	6	3	2	-	-	-	2	-
30~34	142	134	13	10	1	2	111	102	9	-	10	7	3	8	2	-	-	6	-
35~39	139	134	13	11	1	1	112	82	22	8	9	5	4	5	1	-	-	4	-
40~44	173	151	8	7	1	-	137	87	34	16	6	5	1	21	3	-	-	16	-
45~49	164	138	5	5	-	-	126	70	36	20	7	3	4	26	3	5	-	18	-
50~54	192	150	13	13	-	-	126	38	23	11	7	7	4	42	3	14	2	23	-
55~59	249	161	10	9	1	-	147	75	35	37	4	3	1	87	6	33	4	43	1
60~64	242	125	12	8	4	-	107	40	40	27	6	5	1	117	14	45	12	45	1
65~69	288	114	8	8	-	-	95	38	36	21	11	6	5	174	12	69	33	59	1
70~74	227	81	12	12	-	-	66	18	32	16	3	2	1	145	7	64	39	34	1
75~79	183	37	5	4	1	-	29	7	11	11	3	-	3	144	6	53	62	23	-
80~84	104	14	2	2	-	-	12	4	6	2	2	-	-	90	1	30	48	11	-
85~	46	2	-	-	-	-	2	-	1	1	-	-	-	44	-	6	26	12	-

表 X-41 現在歯・う蝕の有無・処置状況、性・年齢階級別（5歳以上・下顎右側中切歯）

Table X-41 Number of sound, filled, decayed and missing teeth, by sex and age group (Mandibular right central incisor, 5 years of age and over)

年齢階級 Age group	被調査者数 Number of subjects	現在歯 Present teeth											喪失歯 Missing teeth						
		総数 Total	健全歯 Sound teeth			処置歯 Filled teeth			未処置歯 Decayed teeth		総数 Total	架工 義歯装着 Bridge setting	部分床 義歯装着 Partial denture setting	全部床 義歯装着 Complete denture setting	義歯 未装着 No prosthesis	インプラント Implant			
			着色・白斑 等なし Not colored	着色・白斑 等あり Colored	シーラント あり With dental sealants	充填歯 Filling	クラウン (非支台歯) Crown, not bridge abutment	クラウン (支台歯) Crown, bridge abutment	総数 Total	未処置歯 軽度 (Ci) Decayed teeth (Ci)							未処置歯 重度 (Ch) Decayed teeth (Ch)		
総数 Total	4,441	3,641	3,270	3,174	96	-	308	95	159	54	63	42	21	738	98	212	361	66	1
5~9	247	191	191	187	4	-	-	-	-	-	-	-	-	-	-	-	-	-	-
10~14	208	206	206	204	2	-	-	-	-	-	-	-	-	-	-	-	-	-	-
15~19	119	119	118	118	-	-	1	1	-	-	-	-	-	-	-	-	-	-	-
20~24	105	105	102	100	2	-	2	1	1	-	-	1	1	-	-	-	-	-	-
25~29	174	172	171	170	1	-	1	1	-	-	-	-	-	1	-	-	-	-	1
30~34	239	238	234	232	2	-	4	3	1	-	-	-	-	4	-	-	-	-	1
35~39	197	195	188	185	3	-	3	2	1	-	-	4	4	2	-	-	-	-	2
40~44	247	244	229	220	9	-	12	7	3	2	3	3	3	3	3	-	-	-	-
45~49	259	256	240	236	4	-	13	8	3	2	3	3	3	3	-	-	-	-	-
50~54	297	293	266	259	13	-	13	3	10	-	4	3	3	13	4	4	4	4	1
55~59	407	375	344	335	9	-	25	5	17	3	6	3	3	32	7	9	9	9	7
60~64	434	367	314	300	14	-	46	13	23	10	7	5	2	66	12	23	22	9	-
65~69	496	375	315	296	19	-	51	18	23	10	9	5	4	121	27	32	52	10	-
70~74	448	287	212	200	12	-	69	13	39	17	6	4	2	161	18	62	70	10	1
75~79	321	143	97	95	2	-	38	10	25	3	8	5	3	177	16	48	101	12	-
80~84	171	66	33	33	-	-	26	9	11	6	7	5	2	105	8	19	70	8	-
85~	72	19	10	10	-	-	4	1	2	1	5	1	4	53	3	12	33	5	-
総数 Total	1,844	1,477	1,332	1,290	42	-	120	37	60	23	25	18	7	334	51	106	137	40	-
5~9	117	86	86	85	1	-	-	-	-	-	-	-	-	-	-	-	-	-	-
10~14	116	115	115	115	-	-	-	-	-	-	-	-	-	-	-	-	-	-	-
15~19	54	54	53	53	-	-	1	1	-	-	-	-	-	-	-	-	-	-	-
20~24	47	47	46	46	-	-	-	-	-	-	-	1	1	-	-	-	-	-	-
25~29	71	70	70	69	1	-	-	-	-	-	-	-	-	1	-	-	-	-	1
30~34	97	96	95	94	1	-	1	-	1	-	-	-	-	1	-	-	-	-	1
35~39	58	57	54	51	3	-	1	1	-	-	2	2	-	1	-	-	-	-	1
40~44	74	73	68	63	5	-	4	1	2	1	1	1	-	1	1	-	-	-	-
45~49	95	93	90	89	1	-	3	3	-	-	-	-	-	2	-	2	-	-	-
50~54	105	97	95	90	5	-	2	1	1	-	-	-	-	7	3	2	2	2	-
55~59	158	140	128	125	3	-	9	2	5	2	3	2	1	18	4	5	5	4	-
60~64	192	153	133	128	5	-	18	5	11	2	2	1	1	39	8	14	10	7	-
65~69	208	155	128	120	8	-	23	10	6	7	4	3	1	53	13	13	19	8	-
70~74	221	137	104	96	8	-	28	5	15	8	5	3	2	84	9	36	32	7	-
75~79	138	68	47	46	1	-	17	3	13	1	4	3	1	70	7	18	38	7	-
80~84	67	29	17	17	-	-	10	4	5	1	2	2	-	38	3	9	23	3	-
85~	26	7	3	3	-	-	3	1	1	1	1	-	1	19	3	7	8	1	-
総数 Total	2,597	2,164	1,938	1,884	54	-	188	58	99	31	38	24	14	404	47	106	224	26	1
5~9	130	105	105	102	3	-	-	-	-	-	-	-	-	-	-	-	-	-	-
10~14	92	91	91	89	2	-	-	-	-	-	-	-	-	-	-	-	-	-	-
15~19	65	65	65	65	-	-	-	-	-	-	-	-	-	-	-	-	-	-	-
20~24	58	58	56	54	2	-	2	1	1	-	-	-	-	-	-	-	-	-	-
25~29	103	102	101	101	-	-	1	1	-	-	-	-	-	-	-	-	-	-	-
30~34	142	142	139	138	1	-	3	3	-	-	-	-	-	-	-	-	-	-	-
35~39	139	138	134	134	-	-	2	1	1	-	2	2	-	1	-	-	-	-	1
40~44	173	171	161	157	4	-	8	6	1	1	2	2	-	2	2	-	-	-	-
45~49	164	163	150	147	3	-	10	5	3	2	3	3	-	1	-	1	-	-	-
50~54	192	186	171	163	8	-	11	2	9	-	4	3	1	6	1	2	2	1	-
55~59	249	235	216	210	6	-	16	3	12	1	3	1	2	14	3	4	4	3	-
60~64	242	214	181	172	9	-	28	8	12	8	5	4	1	27	4	9	12	2	-
65~69	288	220	187	176	11	-	28	8	17	3	5	2	3	68	14	19	33	2	-
70~74	227	150	108	104	4	-	41	8	24	9	1	1	-	77	9	26	38	3	1
75~79	183	75	50	49	1	-	21	7	12	2	4	2	2	107	9	30	63	5	-
80~84	104	37	16	16	-	-	16	5	6	5	5	3	2	67	5	10	47	5	-
85~	46	12	7	7	-	-	1	-	1	-	4	1	3	34	-	5	25	4	-

表 X-42 現在歯・う蝕の有無・処置状況、性・年齢階級別（5歳以上・下顎右側側切歯）

Table X-42 Number of sound, filled, decayed and missing teeth, by sex and age group (Maxillary right lateral incisor, 5 years of age and over)

年齢階級 Age group	被調査者数 Number of subjects	現在歯 Present teeth											喪失歯 Missing teeth						
		総数 Total	健全歯 Sound teeth			処置歯 Filled teeth			未処置歯 Decayed teeth		総数 Total	架工 義歯装着 Bridge setting	部分床 義歯装着 Partial denture setting	全部床 義歯装着 Complete denture setting	義歯 未装着 No prosthesis	インプラント Implant			
			着色・白斑 等なし Not colored	着色・白斑 等あり Colored	シーラント あり With dental sealants	充填歯 Filling	クラウン (非支台歯) Crown, not bridge abutment	クラウン (支台歯) Crown, bridge abutment	未処置歯 軽度 (Ci) Decayed teeth (Ci)	未処置歯 重度 (Ch) Decayed teeth (Ch)									
総数 Total	4,441	3,660	3,206	3,126	80	-	377	114	184	79	77	47	30	674	58	182	362	72	-
5~9	247	158	157	155	2	-	-	-	-	-	-	1	1	-	-	-	-	-	-
10~14	208	207	207	205	2	-	-	-	-	-	-	-	-	-	-	-	-	-	-
15~19	119	119	117	117	-	-	2	2	-	-	-	-	-	-	-	-	-	-	-
20~24	105	102	100	98	2	-	1	-	1	-	-	1	1	2	-	-	-	2	-
25~29	174	174	169	168	1	-	5	5	-	-	-	-	-	-	-	-	-	-	-
30~34	239	237	232	230	2	-	5	4	1	-	-	-	-	-	-	-	-	-	-
35~39	197	197	190	185	5	-	4	4	-	-	-	3	3	-	-	-	-	-	-
40~44	247	238	230	220	10	-	7	4	2	1	1	1	1	6	4	-	-	2	4
45~49	259	250	232	229	3	-	15	10	4	1	3	2	1	13	1	2	4	4	3
50~54	297	284	266	254	12	-	15	3	6	4	6	5	1	13	1	5	4	3	4
55~59	407	378	339	332	7	-	35	11	17	7	4	4	4	26	3	10	9	9	9
60~64	434	376	316	307	9	-	52	15	26	11	8	6	2	57	7	18	22	10	-
65~69	496	383	298	289	9	-	73	20	29	24	12	9	3	110	12	30	51	17	-
70~74	448	303	207	194	13	-	79	16	47	16	17	11	6	144	10	52	70	12	-
75~79	321	161	100	98	2	-	51	10	32	9	10	3	7	159	10	38	101	10	-
80~84	171	73	40	39	1	-	27	10	12	5	6	2	4	98	8	15	71	4	4
85~	72	20	6	6	-	-	8	-	7	7	6	3	3	52	2	12	34	4	4
総数 Total	1,844	1,501	1,314	1,282	32	-	146	47	65	34	41	26	15	293	30	86	136	41	-
5~9	117	70	70	70	-	-	-	-	-	-	-	-	-	-	-	-	-	-	-
10~14	116	115	115	114	1	-	-	-	-	-	-	-	-	-	-	-	-	-	-
15~19	54	54	52	52	-	-	2	2	-	-	-	-	-	-	-	-	-	-	-
20~24	47	47	46	46	-	-	-	-	-	-	-	1	1	-	-	-	-	-	-
25~29	71	71	69	68	1	-	2	2	-	-	-	-	-	-	-	-	-	-	-
30~34	97	97	95	94	1	-	2	1	1	-	-	-	-	-	-	-	-	-	-
35~39	58	58	56	53	3	-	-	-	-	-	2	2	-	-	-	-	-	-	-
40~44	74	73	70	65	5	-	3	2	1	-	-	-	-	1	1	-	-	-	-
45~49	95	91	86	85	1	-	5	5	-	-	-	-	-	4	-	1	-	3	-
50~54	105	99	94	89	5	-	5	1	-	4	-	-	-	6	-	3	2	1	-
55~59	158	143	127	125	2	-	13	4	6	3	3	3	-	14	3	3	5	3	-
60~64	192	162	137	136	1	-	20	6	10	4	5	3	2	30	4	10	10	6	-
65~69	208	158	124	121	3	-	27	11	5	11	7	6	1	49	9	11	19	10	-
70~74	221	148	102	94	8	-	33	6	19	8	13	7	6	73	4	29	31	9	-
75~79	138	75	48	47	1	-	22	4	15	3	5	1	4	63	4	15	38	6	-
80~84	67	32	22	22	-	-	7	3	4	4	3	1	2	35	3	7	23	2	-
85~	26	8	1	1	-	-	5	-	4	1	2	2	-	18	2	7	8	1	-
総数 Total	2,597	2,159	1,892	1,844	48	-	231	67	119	45	36	21	15	381	28	96	226	31	-
5~9	130	88	87	85	2	-	-	-	-	-	-	1	1	-	-	-	-	-	-
10~14	92	92	92	91	1	-	-	-	-	-	-	-	-	-	-	-	-	-	-
15~19	65	65	65	65	-	-	-	-	-	-	-	-	-	-	-	-	-	-	-
20~24	58	55	54	52	2	-	1	-	1	-	-	-	-	2	-	-	-	2	-
25~29	103	103	100	100	-	-	3	3	-	-	-	-	-	-	-	-	-	-	-
30~34	142	140	137	136	1	-	3	3	-	-	-	-	-	-	-	-	-	-	-
35~39	139	139	134	132	2	-	4	4	-	-	-	1	1	-	-	-	-	-	-
40~44	173	165	160	155	5	-	4	2	1	1	1	1	-	5	3	-	-	2	-
45~49	164	159	146	144	2	-	10	5	4	1	3	2	1	3	1	1	-	1	-
50~54	192	185	172	165	7	-	8	2	6	7	5	1	4	7	1	2	2	2	-
55~59	249	235	212	207	5	-	22	7	11	4	1	1	-	12	-	7	4	1	-
60~64	242	214	179	171	8	-	32	9	16	7	3	3	-	27	3	8	12	4	-
65~69	288	225	174	168	6	-	46	9	24	13	5	3	2	61	3	19	32	7	-
70~74	227	155	105	100	5	-	46	10	28	8	4	4	-	71	6	23	39	3	-
75~79	183	86	52	51	1	-	29	6	17	6	5	2	3	96	6	23	63	4	-
80~84	104	41	18	17	-	-	3	7	8	5	3	1	2	63	5	8	48	2	-
85~	46	12	5	5	-	-	20	-	3	-	4	1	3	34	-	5	26	3	-

表 X-43 現在歯・う蝕の有無・処置状況、性・年齢階級別（5歳以上・下顎右側犬歯）

Table X-43 Number of sound, filled, decayed and missing teeth, by sex and age group (Mandibular right canine, 5 years of age and over)

年齢階級 Age group	被調査者数 Number of subjects	現在歯 Present teeth											喪失歯 Missing teeth						
		総数 Total	健全歯 Sound teeth			処置歯 Filled teeth			未処置歯 Decayed teeth		総数 Total	架工 義歯装着 Bridge setting	部分床 義歯装着 Partial denture setting	全部床 義歯装着 Complete denture setting	義歯 未装着 No prosthesis	インプラント Implant			
			総数 Total	着色・白斑 等なし Not colored	着色・白斑 等あり Colored	シーラント あり With dental sealants	総数 Total	充填歯 Filling	クラウン (非支台歯) Crown, not bridge abutment	クラウン (支台歯) Crown, bridge abutment							総数 Total	未処置歯 軽度 (Ci) Decayed teeth (Ci)	未処置歯 重度 (Ch) Decayed teeth (Ch)
総数 Total	4,441	3,685	2,901	2,821	80	-	669	208	312	149	115	74	41	516	7	104	352	51	2
5~9	247	28	27	27	-	-	-	-	-	-	-	1	1	-	-	-	-	-	-
10~14	208	191	191	187	4	-	-	-	-	-	-	-	-	-	-	-	-	-	-
15~19	119	119	117	117	-	-	1	1	-	-	-	1	1	-	-	-	-	-	-
20~24	105	104	103	100	3	-	1	-	1	-	-	-	-	-	-	-	-	-	-
25~29	174	174	171	170	1	-	3	3	-	-	-	-	-	-	-	-	-	-	-
30~34	239	239	234	230	4	-	4	4	-	-	-	1	1	-	-	-	-	-	-
35~39	197	194	184	177	7	-	7	5	2	-	3	2	1	3	-	-	-	3	-
40~44	247	244	229	225	4	-	12	6	1	5	3	3	3	2	-	1	-	1	-
45~49	259	258	228	226	2	-	25	18	4	3	5	5	5	1	-	-	-	-	-
50~54	297	286	258	247	11	-	26	7	13	6	2	2	2	11	1	4	4	2	-
55~59	407	389	308	300	8	-	71	32	22	17	10	8	2	18	1	4	8	5	-
60~64	434	391	294	284	10	-	79	24	34	21	18	11	7	43	-	17	20	6	-
65~69	496	416	260	248	12	-	135	42	60	33	21	14	7	79	2	16	51	10	-
70~74	448	341	181	171	10	-	134	35	69	30	26	18	8	107	1	30	67	7	2
75~79	321	189	86	82	4	-	88	14	55	19	15	6	9	132	1	19	101	11	-
80~84	171	93	25	25	-	-	64	15	38	11	4	1	3	78	1	6	69	2	-
85~	72	29	5	5	-	-	19	2	13	4	5	1	4	42	-	7	32	3	-
総数 Total	1,844	1,497	1,210	1,169	41	-	233	67	104	62	54	37	17	221	4	55	135	26	1
5~9	117	7	7	7	-	-	-	-	-	-	-	-	-	-	-	-	-	-	-
10~14	116	101	101	99	2	-	-	-	-	-	-	-	-	-	-	-	-	-	-
15~19	54	54	53	53	-	-	1	1	-	-	-	-	-	-	-	-	-	-	-
20~24	47	47	47	46	1	-	-	-	-	-	-	-	-	-	-	-	-	-	-
25~29	71	71	69	68	1	-	2	2	-	-	-	-	-	-	-	-	-	-	-
30~34	97	97	93	90	3	-	3	3	-	-	-	1	1	-	-	-	-	-	-
35~39	58	57	55	50	5	-	2	-	2	-	-	-	-	1	-	-	-	1	-
40~44	74	73	68	66	2	-	4	2	1	1	1	1	-	1	-	1	-	-	-
45~49	95	94	86	85	1	-	6	5	-	1	2	2	-	1	-	-	-	1	-
50~54	105	99	89	84	5	-	8	1	4	3	2	2	-	6	1	2	2	1	-
55~59	158	150	125	122	3	-	20	8	3	9	5	4	1	8	1	1	5	1	-
60~64	192	169	137	133	4	-	26	6	12	8	6	4	2	23	-	10	10	3	-
65~69	208	174	120	115	5	-	46	16	15	15	8	7	1	34	1	7	19	7	-
70~74	221	168	98	92	6	-	54	12	28	14	16	11	5	53	1	16	30	5	1
75~79	138	84	45	42	3	-	31	6	20	5	8	3	5	54	-	10	38	6	-
80~84	67	41	16	16	-	-	23	5	14	4	2	1	1	26	-	2	23	1	-
85~	26	11	1	1	-	-	7	-	5	2	3	1	2	14	-	6	8	-	-
総数 Total	2,597	2,188	1,691	1,652	39	-	436	141	208	87	61	37	24	295	3	49	217	25	1
5~9	130	21	20	20	-	-	-	-	-	-	-	1	1	-	-	-	-	-	-
10~14	92	90	90	88	2	-	-	-	-	-	-	-	-	-	-	-	-	-	-
15~19	65	65	64	64	-	-	-	-	-	-	-	1	1	-	-	-	-	-	-
20~24	58	57	56	54	2	-	1	-	1	-	-	-	-	-	-	-	-	-	-
25~29	103	103	102	102	-	-	1	1	-	-	-	-	-	-	-	-	-	-	-
30~34	142	142	141	140	1	-	1	1	-	-	-	-	-	-	-	-	-	-	-
35~39	139	137	129	127	2	-	5	5	-	-	-	3	2	1	2	-	-	2	-
40~44	173	171	161	159	2	-	8	4	-	4	2	2	3	1	-	-	-	-	-
45~49	164	164	142	141	1	-	19	13	4	2	3	3	-	-	-	-	-	-	-
50~54	192	187	169	163	6	-	18	6	9	3	6	-	-	5	-	2	2	1	-
55~59	249	239	183	178	5	-	51	24	19	8	5	4	1	10	-	3	3	4	-
60~64	242	222	157	151	6	-	53	18	22	13	12	7	5	20	-	7	10	3	-
65~69	288	242	140	133	7	-	89	26	45	18	13	7	6	45	1	9	32	3	-
70~74	227	173	83	79	4	-	80	23	41	16	10	7	3	54	-	14	37	2	1
75~79	183	105	41	40	1	-	57	8	35	14	7	3	4	78	1	9	63	5	-
80~84	104	52	9	9	-	-	41	10	24	7	2	-	2	52	1	4	46	1	-
85~	46	18	4	4	-	-	12	2	8	2	2	-	2	28	-	1	24	3	-

表 X-44 現在歯・う蝕の有無・処置状況、性・年齢階級別（5歳以上・下顎右側第1小臼歯）

Table X-44 Number of sound, filled, decayed and missing teeth, by sex and age group (Mandibular right first premolar, 5 years of age and over)

年齢階級 Age group	被調査者数 Number of subjects	現在歯 Present teeth											喪失歯 Missing teeth						
		総数 Total	健全歯 Sound teeth			処置歯 Filled teeth			未処置歯 Decayed teeth		総数 Total	架工義歯装着 Bridge setting	部分床義歯装着 Partial denture setting	全部床義歯装着 Complete denture setting	義歯未装着 No prosthesis	インプラント Implant			
			総数 Total	着色・白斑等なし Not colored	着色・白斑等あり Colored	シーラントあり With dental sealants	充填歯 Filling	クラウン(非支台歯) Crown, not bridge abutment	クラウン(支台歯) Crown, bridge abutment	総数 Total							未処置歯軽度(Ci) Decayed teeth (Ci)	未処置歯重度(Ch) Decayed teeth (Ch)	
総数 Total	4,441	3,356	1,997	1,929	58	10	1,218	560	473	185	141	90	51	805	48	288	361	104	4
5~9	247	15	14	14	-	-	-	-	-	-	1	1	-	-	-	-	-	-	-
10~14	208	176	174	165	4	5	-	-	-	-	-	2	2	-	-	-	-	-	-
15~19	119	118	115	111	2	2	3	3	-	-	-	-	-	-	-	-	-	-	-
20~24	105	101	93	91	2	-	7	6	1	-	1	1	-	4	-	-	-	4	-
25~29	174	171	152	146	5	1	16	14	1	1	3	2	1	2	-	-	-	2	-
30~34	239	232	178	176	2	-	50	47	3	-	4	4	-	2	-	-	-	2	-
35~39	197	188	138	134	3	1	42	31	9	2	8	5	3	5	1	-	-	4	-
40~44	247	239	153	147	5	1	78	49	19	10	8	6	2	5	2	1	-	2	-
45~49	259	248	151	148	3	-	90	59	19	12	7	6	1	10	2	1	-	7	-
50~54	297	273	150	142	8	-	112	53	42	17	11	7	4	24	3	8	4	7	2
55~59	407	364	201	199	2	-	149	66	55	28	14	11	3	43	7	19	9	8	-
60~64	434	359	180	172	8	-	164	81	62	21	15	10	5	74	11	27	21	14	1
65~69	496	360	147	142	5	-	191	75	83	33	22	13	9	136	7	60	52	17	-
70~74	448	275	96	88	8	-	158	44	84	30	21	11	10	173	9	76	70	17	1
75~79	321	149	37	36	1	-	101	17	62	22	11	8	3	172	1	58	101	12	-
80~84	171	69	15	15	-	-	45	14	24	7	9	2	7	102	5	22	71	4	-
85~	72	19	3	3	-	-	12	1	9	2	4	1	3	53	-	16	33	4	-
総数 Total	1,844	1,375	905	867	34	4	402	176	163	63	68	44	24	331	21	121	137	50	2
5~9	117	5	5	5	-	-	-	-	-	-	-	-	-	-	-	-	-	-	-
10~14	116	94	93	89	2	2	-	-	-	-	1	1	-	-	-	-	-	-	-
15~19	54	53	52	50	2	-	1	1	-	-	-	-	-	-	-	-	-	-	-
20~24	47	47	43	41	2	-	3	3	-	-	1	1	-	-	-	-	-	-	-
25~29	71	70	59	56	2	1	8	6	1	1	3	2	1	1	-	-	-	1	-
30~34	97	96	77	75	2	-	16	16	2	-	1	1	-	-	-	-	-	-	-
35~39	58	56	45	42	2	1	9	4	4	1	2	1	1	1	-	-	-	1	-
40~44	74	72	46	44	2	-	22	10	6	6	4	4	-	1	-	1	-	-	-
45~49	95	91	56	56	-	-	31	19	8	4	4	4	-	4	2	1	-	1	-
50~54	105	93	62	58	4	-	24	11	8	5	7	4	3	12	2	2	2	5	1
55~59	158	141	97	96	1	-	37	18	14	5	7	6	1	17	4	3	5	5	-
60~64	192	162	98	94	4	-	57	28	18	11	7	2	5	30	2	11	9	8	-
65~69	208	158	87	83	4	-	58	23	28	7	13	8	5	50	3	20	19	8	-
70~74	221	132	55	48	7	-	68	23	36	9	9	5	4	89	6	37	32	13	1
75~79	138	65	19	19	-	-	40	8	24	8	6	4	2	73	-	28	39	6	-
80~84	67	32	10	10	-	-	20	5	10	5	2	2	-	35	2	8	23	2	-
85~	26	8	1	1	-	-	6	1	4	1	1	1	-	18	-	10	8	-	-
総数 Total	2,597	1,981	1,092	1,062	24	6	816	384	310	122	73	46	27	474	27	167	224	54	2
5~9	130	10	9	9	-	-	-	-	-	-	1	1	-	-	-	-	-	-	-
10~14	92	82	81	76	2	3	-	-	-	-	1	1	-	-	-	-	-	-	-
15~19	65	65	63	61	-	2	2	2	-	-	-	-	-	-	-	-	-	-	-
20~24	58	54	50	50	-	-	4	3	1	-	-	-	-	4	-	-	-	4	-
25~29	103	101	93	90	3	-	8	8	-	-	-	-	-	1	-	-	-	1	-
30~34	142	136	101	101	-	-	32	31	1	-	3	3	-	2	-	-	-	2	-
35~39	139	132	93	92	1	-	33	27	5	1	6	4	2	4	1	-	-	3	-
40~44	173	167	107	103	3	1	56	39	13	4	4	2	1	6	2	-	-	2	-
45~49	164	157	95	92	3	-	59	40	11	8	3	2	1	6	-	-	-	6	-
50~54	192	180	88	84	4	-	88	42	34	12	4	3	2	12	1	6	2	2	1
55~59	249	223	104	103	1	-	112	48	41	23	7	5	2	26	3	16	4	3	-
60~64	242	197	82	78	4	-	107	53	44	10	8	8	-	44	9	16	12	6	1
65~69	288	202	60	59	1	-	133	52	55	26	9	5	4	86	4	40	33	9	-
70~74	227	143	41	40	1	-	90	21	48	21	12	6	6	84	3	39	38	4	-
75~79	183	84	18	17	1	-	61	9	38	14	5	4	1	99	1	30	62	6	-
80~84	104	37	5	5	-	-	25	9	14	2	7	2	5	67	3	14	48	2	-
85~	46	11	2	2	-	-	6	-	5	1	3	-	3	35	-	6	25	4	-

表 X-46 現在歯・う蝕の有無・処置状況、性・年齢階級別 (5歳以上・下顎右側第1大臼歯)

Table X-46 Number of sound, filled, decayed and missing teeth, by sex and age group (Mandibular right first molar, 5 years of age and over)

年齢階級 Age group	被調査者数 Number of subjects	現在歯 Present teeth											喪失歯 Missing teeth						
		総数 Total	健全歯 Sound teeth			処置歯 Filled teeth			未処置歯 Decayed teeth		総数 Total	架工 義歯装着 Bridge denture setting	部分床 義歯装着 Partial denture setting	全部床 義歯装着 Complete denture setting	義歯 未装着 No prosthesis	インプラント Implant			
			総数 Total	着色・白斑 等なし Not colored	着色・白斑 等あり Colored	シーラント あり With dental sealants	充填歯 Filling	クラウン (非支台歯) Crown, not bridge abutment	クラウン (支台歯) Crown, bridge abutment	未処置歯 軽度 (Ci) Decayed teeth (Ci)							未処置歯 重度 (Ch) Decayed teeth (Ch)		
総数 Total	4,441	2,806	613	495	34	84	2,059	1,159	759	141	134	93	41	1,565	326	554	365	311	9
5~9	247	181	157	109	11	37	9	9	-	-	15	15	-	-	-	-	-	-	-
10~14	208	207	123	86	9	28	67	67	-	-	17	14	3	-	-	-	-	-	-
15~19	119	119	54	42	3	9	62	60	2	-	3	3	-	-	-	-	-	-	-
20~24	105	103	28	26	-	2	74	68	6	-	1	1	-	2	-	-	-	2	-
25~29	174	172	33	28	-	5	134	119	13	2	5	2	3	2	1	-	-	1	-
30~34	239	231	27	22	2	3	192	153	39	-	12	6	6	8	7	-	-	1	-
35~39	197	171	16	15	1	-	150	105	42	3	5	3	2	26	15	1	-	8	2
40~44	247	221	8	8	-	-	208	133	68	7	5	4	1	26	17	-	-	9	-
45~49	259	201	13	12	1	-	182	97	79	6	6	3	3	58	31	6	-	20	1
50~54	297	198	19	18	1	-	169	77	81	11	10	6	4	99	40	17	4	37	1
55~59	407	244	33	32	1	-	200	85	98	17	11	7	7	162	63	48	9	40	2
60~64	434	250	32	30	2	-	203	77	103	23	15	12	3	183	39	78	21	44	1
65~69	496	250	39	38	1	-	197	67	100	30	14	6	8	246	38	105	52	50	1
70~74	448	151	21	20	1	-	119	28	71	20	11	8	3	297	46	138	71	41	1
75~79	321	67	8	7	1	-	57	9	34	14	2	2	-	253	21	94	102	36	-
80~84	171	36	2	2	-	-	32	5	20	7	2	1	1	135	5	46	71	13	-
85~	72	4	-	-	-	-	4	-	3	1	-	-	-	68	3	21	35	9	-
総数 Total	1,844	1,166	328	265	18	45	770	455	255	60	68	47	21	639	127	234	137	138	3
5~9	117	80	68	48	5	15	4	4	-	-	8	8	-	-	-	-	-	-	-
10~14	116	115	67	45	4	18	37	37	-	-	11	8	3	-	-	-	-	-	-
15~19	54	54	25	18	2	5	27	25	2	-	2	2	-	-	-	-	-	-	-
20~24	47	46	12	10	-	2	34	31	3	-	-	-	-	1	-	-	-	1	-
25~29	71	70	21	17	-	4	47	39	6	2	2	1	1	1	1	-	-	-	-
30~34	97	94	13	11	1	1	78	61	17	-	3	2	2	3	3	-	-	-	-
35~39	58	51	9	8	1	-	39	29	9	1	3	2	1	7	4	-	-	3	-
40~44	74	69	5	5	-	-	61	40	18	3	3	2	1	5	5	-	-	-	-
45~49	95	71	7	6	1	-	63	38	23	2	1	-	1	24	13	5	-	6	-
50~54	105	61	14	13	1	-	43	23	17	3	4	3	4	44	17	6	2	18	1
55~59	158	100	22	21	1	-	70	29	33	8	8	4	4	58	18	12	5	23	-
60~64	192	111	25	24	1	-	80	34	38	8	6	5	1	81	17	31	9	24	-
65~69	208	117	25	25	-	-	84	40	34	10	8	3	5	91	11	35	19	25	1
70~74	221	66	7	7	-	-	53	16	28	9	6	5	1	155	24	76	32	22	1
75~79	138	37	6	5	1	-	30	5	18	7	1	1	-	100	9	39	39	13	-
80~84	67	22	2	2	-	-	18	4	8	6	2	1	1	45	5	15	23	2	-
85~	26	2	-	-	-	-	2	-	1	1	-	-	-	24	-	15	8	1	-
総数 Total	2,597	1,640	285	230	16	39	1,289	704	504	81	66	46	20	926	199	320	228	173	6
5~9	130	101	89	61	6	22	5	5	-	-	7	7	-	-	-	-	-	-	-
10~14	92	92	56	41	5	10	30	30	-	-	6	6	-	-	-	-	-	-	-
15~19	65	65	29	24	1	4	35	35	-	-	1	1	-	-	-	-	-	-	-
20~24	58	57	16	16	-	-	40	37	3	-	1	1	-	1	-	-	-	1	-
25~29	103	102	12	11	-	1	87	80	7	-	3	1	2	1	-	-	-	1	-
30~34	142	137	14	11	1	2	114	92	22	-	9	4	5	5	4	-	-	1	-
35~39	139	120	7	7	-	-	111	76	33	2	2	1	-	19	1	-	-	5	2
40~44	173	152	3	3	-	-	147	93	50	4	2	2	-	21	12	-	-	9	-
45~49	164	130	6	6	-	-	119	59	56	4	5	3	2	34	18	1	-	14	1
50~54	192	137	5	5	-	-	126	64	64	8	6	3	3	55	23	11	2	19	-
55~59	249	144	11	11	-	-	130	56	65	9	3	3	-	104	45	36	4	17	2
60~64	242	139	7	6	1	-	123	43	65	15	9	7	2	102	22	47	12	20	1
65~69	288	133	14	13	1	-	113	27	66	20	6	3	3	155	27	70	33	25	-
70~74	227	85	14	13	1	-	66	12	43	11	5	3	2	142	22	62	39	19	-
75~79	183	30	2	2	-	-	27	4	16	7	1	1	-	153	12	55	63	23	-
80~84	104	14	-	-	-	-	14	1	1	1	-	-	-	90	-	31	48	11	-
85~	46	2	-	-	-	-	2	-	2	2	-	-	-	44	3	6	27	8	-

表 XI-1 現在歯・喪失歯の状況(総数)、性・年齢階級別 (5歳以上・永久歯)
Table X-1 Number of sound, filled, decayed and missing teeth, by sex and age group (5 years of age and over)

年齢階級 Age group	被調査者数 Numbe of subjects	現在歯数(総数) Amount number of present teeth																		喪失歯数(総数) Amount number of missing teeth													
		健全歯 Sound teeth										処置歯 Filled teeth						未処置歯 Decayed teeth						架工義歯装着 Bridge setting	部分床義歯装着 Partial denture setting	全部床義歯装着 Complete denture setting	義歯未装着 No prostheses	インプラント implant					
		着色・白斑等なし Not colored, without dental sealant				着色・白斑等あり Colored, with dental sealant				シーラントあり 着色・白斑なし Not colored, with dental sealant		シーラントあり 着色・白斑あり Colored, with dental sealant		充填歯 Filling			クラウン Crown			軽度(Ci) Decayed teeth (Ci)			重度(Ch) Decayed teeth (Ch)					架工義歯装着 Bridge abutment	部分床義歯装着 Partial denture abutment	全部床義歯装着 Complete denture abutment	歯冠補綴のみ Crowned		
		●	●	●	●	●	●	●	●	●	●	●	●	●	●	●	●	●	●	●	●	●	●									●	●
		鈎歯 With clasp	●	●	●	●	●	●	●	●	●	●	●	●	●	●	●	●	●	●	●	●	●	●	●	●							
支台歯 Bridge abutment	-	-	-	-	-	-	-	-	-	-	-	-	-	-	-	-	-	-	-	-	-	-	-	-									
総数 Total	4,441	46,541	522	1,676	26	413	-	23	-	18,008	394	278	9	12,848	1,625	4,867	209	2,719	155	20	2	1,328	106	20	-	2,922	8,891	12,171	4,788	12	1	19	87
5~9	247	1,826	-	79	-	107	-	7	-	40	-	-	-	-	-	-	-	57	-	-	-	1	-	-	-	-	-	-	-	-	-	-	
10~14	208	4,131	-	175	-	158	-	9	-	257	-	-	5	-	-	-	-	125	-	-	-	9	-	-	-	-	-	-	-	-	-	-	
15~19	119	2,645	-	83	-	75	-	3	-	411	-	-	17	-	-	-	-	88	-	-	-	3	-	-	-	-	-	-	-	-	-	-	
20~24	105	2,148	-	47	-	18	-	2	-	621	-	-	69	-	-	-	-	109	-	-	-	5	-	-	-	2	-	-	-	-	-	-	
25~29	174	3,336	-	85	-	22	-	-	-	1,251	-	2	-	163	-	-	-	148	-	-	-	40	-	-	-	11	-	-	-	-	-	-	
30~34	239	3,765	2	89	-	11	-	2	-	2,143	-	9	-	434	2	47	-	258	-	-	-	74	-	-	-	30	2	-	-	69	-	-	1
35~39	197	2,780	-	103	-	9	-	-	-	1,578	1	29	-	588	3	99	-	215	-	-	-	83	-	-	-	64	4	-	-	122	-	-	2
40~44	247	3,146	7	132	-	6	-	-	-	2,017	3	17	-	988	4	240	-	188	-	-	-	39	-	-	-	146	16	14	162	-	-	-	-
45~49	259	3,206	10	50	-	-	-	-	-	1,856	11	28	-	1,046	33	322	2	197	5	-	-	66	1	1	-	194	122	42	238	-	-	-	1
50~54	297	3,433	19	164	-	4	-	-	-	1,560	12	10	-	1,352	60	456	3	185	1	-	-	114	2	1	-	256	259	152	418	-	-	-	12
55~59	407	4,575	73	121	4	-	-	-	-	1,915	44	34	1	1,611	118	687	18	237	10	3	-	134	8	2	-	398	634	366	592	4	-	-	21
60~64	434	4,193	101	203	1	1	-	-	-	1,538	86	47	3	1,633	204	741	25	269	21	6	-	161	8	1	-	427	1,110	748	785	-	-	4	10
65~69	496	3,491	100	154	7	1	-	-	-	1,368	74	50	3	1,952	347	929	55	259	39	2	2	200	26	3	-	577	1,805	1,723	866	2	1	-	17
70~74	448	2,296	108	137	8	1	-	-	-	850	92	39	1	1,610	412	758	43	208	44	7	-	150	26	2	-	440	2,145	2,679	578	-	-	15	22
75~79	321	1,065	64	44	4	-	-	-	-	360	53	6	1	867	269	361	35	116	20	2	-	139	17	-	-	235	1,684	3,134	580	4	-	-	1
80~84	171	430	24	10	2	-	-	-	-	216	16	7	-	380	114	148	20	49	12	-	-	75	13	1	-	105	728	2,269	194	-	-	-	-
85~	72	75	14	-	-	-	-	-	-	27	2	-	-	133	59	54	8	11	3	-	-	35	5	9	-	37	382	1,044	123	-	-	-	-
総数 Total	4,441	20,756	290	855	19	210	-	12	-	6,480	172	117	4	4,245	606	1,944	76	1,338	77	8	-	669	48	5	-	1,208	3,719	4,738	2,179	4	1	11	34
5~9	247	812	-	22	-	49	-	2	-	20	-	-	-	-	-	-	-	21	-	-	-	-	-	-	-	-	-	-	-	-	-	-	-
10~14	208	2,280	-	98	-	90	-	7	-	131	-	-	2	-	-	-	-	56	-	-	-	8	-	-	-	-	-	-	-	-	-	-	-
15~19	119	1,162	-	44	-	36	-	1	-	197	-	-	13	-	-	-	-	54	-	-	-	3	-	-	-	-	-	-	-	-	-	-	-
20~24	105	981	-	29	-	13	-	2	-	264	-	-	28	-	-	-	-	57	-	-	-	3	-	-	-	1	-	-	-	-	-	-	-
25~29	174	1,401	-	46	-	15	-	-	-	448	-	-	75	-	-	-	-	66	-	-	-	24	-	-	-	7	-	-	-	-	-	-	-
30~34	239	1,578	2	46	-	3	-	-	-	843	-	6	-	181	2	17	-	98	-	-	-	40	-	-	-	12	2	-	-	16	-	-	-
35~39	197	847	-	68	-	3	-	-	-	405	-	4	-	161	-	29	-	98	-	-	-	29	-	-	-	15	-	-	-	34	-	-	-
40~44	247	1,005	3	66	-	-	-	-	-	530	2	2	-	245	3	76	-	90	-	-	-	17	-	-	-	49	8	-	-	48	-	-	-
45~49	259	1,320	4	15	-	-	-	-	-	601	2	14	-	298	15	94	-	101	2	-	-	35	1	1	-	66	65	42	73	-	-	-	-
50~54	297	1,311	8	81	-	-	-	-	-	472	6	6	-	350	13	185	1	88	-	-	-	39	-	-	-	104	89	54	200	-	-	-	7
55~59	407	2,070	26	55	4	-	-	-	-	626	15	10	-	449	30	240	5	136	6	-	-	75	2	2	-	139	210	164	276	1	-	-	5
60~64	434	2,192	51	87	1	-	-	-	-	651	41	25	2	534	68	272	10	128	12	3	-	88	3	-	-	175	460	315	378	-	-	-	-
65~69	496	1,753	65	82	2	-	-	-	-	583	32	24	2	629	114	376	22	131	19	1	-	101	12	-	-	241	681	653	411	-	1	-	1
70~74	448	1,187	69	84	8	1	-	-	-	451	41	16	-	689	192	384	17	120	25	4	-	89	13	2	-	224	1,048	1,239	330	-	-	11	20
75~79	321	573	35	30	2	-	-	-	-	159	24	6	-	376	105	149	12	70	6	-	-	80	9	-	-	94	698	1,196	287	3	-	-	1
80~84	171	261	18	2	2	-	-	-	-	87	8	4	-	159	31	78	2	19	5	-	-	28	5	-	-	58	238	797	89	-	-	-	-
85~	72	23	9	-	-	-	-	-	-	12	1	-	-	56	33	29	7	5	2	-	-	10	3	-	-	23	220	278	19	-	-	-	-
総数 Total	2,597	25,785	232	821	7	203	-	11	-	11,528	222	161	5	8,603	1,019	2,923	133	1,381	78	12	2	659	58	15	-	1,714	5,172	7,433	2,609	8	-	8	53

女 Female	5~9	130	1,014	-	57	-	58	-	5	-	20	-	-	-	-	36	-	-	-	1	-	-	-	-	-	-	-	-	-	-	-	-	-	-	-	-	-
	10~14	92	1,851	-	77	-	68	-	2	-	126	-	-	-	-	69	-	-	-	1	-	-	-	-	-	-	-	-	-	-	-	-	-	-	-		
	15~19	65	1,483	-	39	-	39	-	2	-	214	-	-	-	-	34	-	-	-	-	-	-	-	-	-	-	-	-	-	-	-	-	-	-	-	-	
	20~24	58	1,167	-	18	-	5	-	-	-	357	-	-	-	-	41	-	-	-	2	-	-	-	-	-	-	-	-	-	-	-	-	-	-	-	-	
	25~29	103	1,935	-	39	-	7	-	-	-	803	-	-	-	-	88	-	-	-	8	-	-	-	-	-	-	-	-	-	-	-	-	-	-	-	-	
	30~34	142	2,187	-	43	-	8	-	2	-	1,300	-	3	-	253	-	30	-	160	-	-	-	34	-	-	-	18	-	-	-	53	-	-	-	-	1	
	35~39	139	1,933	-	35	-	6	-	-	-	1,173	1	25	-	427	3	70	-	117	-	-	-	54	-	-	49	4	-	88	-	-	-	-	-	-	2	
	40~44	173	2,141	4	66	-	6	-	-	-	1,487	1	15	-	743	1	164	-	98	-	-	-	22	-	-	97	8	14	114	-	-	-	-	-	-	-	
	45~49	164	1,886	6	35	-	-	-	-	-	1,255	9	14	-	748	18	228	2	96	3	-	-	31	-	-	128	57	-	165	-	-	-	-	-	1		
	50~54	192	2,122	11	83	-	4	-	-	-	1,088	6	4	-	1,002	47	271	2	97	1	-	-	75	2	1	152	170	98	218	2	-	-	-	-	5		
	55~59	249	2,505	47	66	-	-	-	-	-	1,289	29	24	1	1,162	88	447	13	101	4	3	-	59	6	-	259	424	202	316	3	-	-	-	-	16		
	60~64	242	2,001	50	116	-	1	-	-	-	887	45	22	1	1,099	136	469	15	141	9	3	-	73	5	1	252	650	433	407	-	-	-	4	-	10		
	65~69	288	1,738	35	72	5	1	-	-	-	785	42	26	1	1,323	233	553	33	128	20	1	2	99	14	3	336	1,124	1,070	455	2	-	-	-	-	16		
	70~74	227	1,109	39	53	-	-	-	-	-	399	51	23	1	921	220	374	26	88	19	3	-	61	13	-	216	1,097	1,440	248	-	-	-	4	-	2		
	75~79	183	492	29	14	2	-	-	-	-	201	29	-	1	491	164	212	23	46	14	2	-	59	8	-	141	986	1,938	293	1	-	-	-	-	-		
	80~84	104	169	6	8	-	-	-	-	-	129	8	3	-	221	83	70	18	30	7	-	-	47	8	1	47	490	1,472	105	-	-	-	-	-	-		
	85~	46	52	5	-	-	-	-	-	-	15	1	-	-	77	26	25	1	6	1	-	-	25	2	9	14	162	766	104	-	-	-	-	-	-		

注) 鉤歯あるいは架工義歯の支台歯となっている場合は、●で示した。

表 XI-2 現在歯・喪失歯の状況(1人平均値)、性・年齢階級別(5歳以上・永久歯)
 Table X-2 Mean Number of sound, filled, decayed and missing teeth, by sex and age group (5 years of age and over)

年齢階級 Age group	被調査者数 Numbe of subjects	1人平均現在歯数 Mean number of present teeth																	1人平均喪失歯数 Mean number of missing teeth															
		歯の状態 With clasp	健全歯 Sound teeth							処置歯 Filled teeth							未処置歯 Decayed teeth							架工義歯装着 Bridge setting	部分床義歯装着 Partial denture setting	全部床義歯装着 Complete denture setting	義歯未装着 No prostheses	インプラント implant						
			着色・白斑等なし Not colored, without dental sealant		着色・白斑等あり Colored, without dental sealant		シーラントあり着色・白斑なし Not colored, with dental sealant		シーラントあり着色・白斑あり Colored, with dentalsealant		充填歯 Filling			クラウン Crown				軽度(Ci) Decayed teeth (Ci)				重度(Ch) Decayed teeth (Ch)						架工義歯装着 Bridge abutment	部分床義歯装着 Partial denture abutment	全部床義歯装着 Complete denture abutment	歯冠補綴のみ Crowned			
			-	●	-	●	-	●	-	●	-	●	-	●	-	●	-	●	-	●	-	●	-									●	-	●
支台歯 Bridge abutment	-	-	-	-	-	-	-	-	-	●	●	-	-	●	●	-	-	-	-	●	●	-	-	●	●	-	-	-	-	-	-	-	-	
総数 Total	4,441		10.5	0.1	0.4	0.0	0.1	-	0.0	-	4.1	0.1	0.1	0.0	2.9	0.4	1.1	0.0	0.6	0.0	0.0	0.0	0.3	0.0	0.0	-	0.7	2.0	2.7	1.1	0.0	0.0	0.0	0.0
総数 Total	4,441		11.3	0.2	0.5	0.0	0.1	-	0.0	-	3.5	0.1	0.1	0.0	2.3	0.3	1.1	0.0	0.7	0.0	0.0	-	0.4	0.0	0.0	-	0.7	2.0	2.6	1.2	0.0	0.0	0.0	0.0
総数 Total	2,597		9.9	0.1	0.3	0.0	0.1	-	0.0	-	4.4	0.1	0.1	0.0	3.3	0.4	1.1	0.1	0.5	0.0	0.0	0.0	0.3	0.0	0.0	-	0.7	2.0	2.9	1.0	0.0	-	0.0	0.0

女 Female	5~9	130	7.8	-	0.4	-	0.4	-	0.0	-	0.2	-	-	-	-	-	0.3	-	-	0.0	-	-	-	-	-	-	-	-	-	-	-	-	-	-	-	-	-				
	10~14	92	20.1	-	0.8	-	0.7	-	0.0	-	1.4	-	-	-	0.0	-	0.8	-	-	0.0	-	-	-	-	-	-	-	-	-	-	-	-	-	-	-	-					
	15~19	65	22.8	-	0.6	-	0.6	-	0.0	-	3.3	-	-	-	0.1	-	0.5	-	-	-	-	-	-	-	-	-	-	-	-	-	-	-	-	-	-	-	-				
	20~24	58	20.1	-	0.3	-	0.1	-	-	-	6.2	-	-	-	0.7	-	0.9	-	-	0.0	-	-	-	-	0.0	-	-	-	-	-	-	-	-	-	-	-	-	-			
	25~29	103	18.8	-	0.4	-	0.1	-	-	-	7.8	-	0.0	-	0.9	-	0.8	-	-	0.2	-	-	-	0.0	-	-	-	-	-	-	-	-	-	-	-	-	-	-			
	30~34	142	15.4	-	0.3	-	0.1	-	0.0	-	9.2	-	0.0	-	1.8	-	1.1	-	-	0.2	-	-	-	0.1	-	-	-	-	-	-	-	-	-	-	-	-	-	-			
	35~39	139	13.9	-	0.3	-	0.0	-	-	-	8.4	0.0	0.2	-	3.1	0.0	0.5	-	0.8	-	-	0.4	-	0.4	0.0	-	0.6	-	-	-	-	-	-	-	-	-	-	-	-		
	40~44	173	12.4	0.0	0.4	-	0.0	-	-	-	8.6	0.0	0.1	-	4.3	0.0	0.9	-	0.6	-	-	0.1	-	0.6	0.0	0.1	0.7	-	-	-	-	-	-	-	-	-	-	-	-		
	45~49	164	11.5	0.0	0.2	-	-	-	-	-	7.7	0.1	0.1	-	4.6	0.1	1.4	0.0	0.6	0.0	-	-	0.2	-	0.8	0.3	-	1.0	-	-	-	-	-	-	-	-	-	-	-	-	
	50~54	192	11.1	0.1	0.4	-	0.0	-	-	-	5.7	0.0	0.0	-	5.2	0.2	1.4	0.0	0.5	0.0	-	-	0.4	0.0	0.0	0.8	0.9	0.5	1.1	0.0	-	-	-	-	-	-	-	-	-		
	55~59	249	10.1	0.2	0.3	-	-	-	-	-	5.2	0.1	0.1	0.0	4.7	0.4	1.8	0.1	0.4	0.0	0.0	-	0.2	0.0	-	1.0	1.7	0.8	1.3	0.0	-	-	-	-	-	-	-	-	-	-	
	60~64	242	8.3	0.2	0.5	-	0.0	-	-	-	3.7	0.2	0.1	0.0	4.5	0.6	1.9	0.1	0.6	0.0	0.0	-	0.3	0.0	0.0	-	1.0	2.7	1.8	1.7	0.0	-	-	-	0.0	-	-	-	-	-	
	65~69	288	6.0	0.1	0.3	0.0	0.0	-	-	-	2.7	0.1	0.1	0.0	4.6	0.8	1.9	0.1	0.4	0.1	0.0	0.0	0.3	0.0	0.0	-	1.2	3.9	3.7	1.6	0.0	-	-	-	-	-	-	-	-	-	
	70~74	227	4.9	0.2	0.2	-	-	-	-	-	1.8	0.2	0.1	0.0	4.1	1.0	1.6	0.1	0.4	0.1	0.0	-	0.3	0.1	-	1.0	4.8	6.3	1.1	-	-	-	-	0.0	-	-	-	-	-	-	-
	75~79	183	2.7	0.2	0.1	0.0	-	-	-	-	1.1	0.2	-	0.0	2.7	0.9	1.2	0.1	0.3	0.1	0.0	-	0.3	0.0	-	0.8	5.4	10.6	1.6	0.0	-	-	-	-	-	-	-	-	-	-	-
	80~84	104	1.6	0.1	0.1	-	-	-	-	-	1.2	0.1	0.0	-	2.1	0.8	0.7	0.2	0.3	0.1	-	-	0.5	0.1	0.0	-	0.5	4.7	14.2	1.0	-	-	-	-	-	-	-	-	-	-	-
	85~	46	1.1	0.1	-	-	-	-	-	-	0.3	0.0	-	-	1.7	0.6	0.5	0.0	0.1	0.0	-	-	0.5	0.0	0.2	-	0.3	3.5	16.7	2.3	-	-	-	-	-	-	-	-	-	-	-

注) 鉤歯あるいは架工義歯の支台歯となっている場合は、●で示した。

表 XI-3 現在歯・喪失歯の状況(標準偏差)、性・年齢階級別 (5歳以上・永久歯)

Table X-3 Standard deviation of sound, filled, decayed and missing teeth, by sex and age group (5 years of age and over)

年齢階級	被調査者数	現在歯数(標準偏差) Present teeth (Standard deviation)																				喪失歯数(標準偏差) Missing teeth (Standard deviation)												
		歯の状態	健全歯 Sound teeth								処置歯 Filled teeth								未処置歯 Decayed teeth				架工義歯装着 Bridge setting	部分床義歯装着 Partial denture setting	全部床義歯装着 Complete denture setting	義歯未装着 No prostheses	インプラント implant							
			着色・白斑等なし		着色・白斑等あり		シーラントあり 着色・白斑なし		シーラントあり 着色・白斑あり		充填歯 Filling				クラウン Crown				軽度(Ci) Decayed teeth (Ci)		重度(Ch) Decayed teeth (Ch)						架工義歯装着 Bridge abutment	部分床義歯装着 Partial denture abutment	全部床義歯装着 Complete denture abutment	歯冠補綴のみ Crowned				
			Not colored, without dental sealant	Colored, without dental sealant	Not colored, with dental sealant	Colored, with dental sealant	Filling		Crown		Decayed teeth (Ci)		Decayed teeth (Ch)																					
Age group	Numbe of subjects	With clasp	(注)																															
総数 Total	4,441		8.1	0.5	1.5	0.1	0.6	-	0.1	-	4.4	0.4	0.4	0.1	3.8	1.0	2.1	0.3	1.4	0.2	0.1	0.0	1.1	0.2	0.1	-	1.3	4.6	7.5	2.6	0.1	0.0	0.2	0.4
5~9	247		5.2	-	1.0	-	1.1	-	0.2	-	0.7	-	-	-	-	-	-	-	1.2	-	-	-	0.1	-	-	-	-	-	-	-	-	-	-	-
10~14	208		5.1	-	1.8	-	1.9	-	0.3	-	1.8	-	-	-	0.2	-	-	-	1.5	-	-	-	0.3	-	-	-	-	-	-	0.1	-	-	-	-
15~19	119		5.2	-	1.9	-	1.8	-	0.2	-	3.9	-	-	-	0.5	-	-	-	1.6	-	-	-	0.2	-	-	-	-	-	-	0.2	-	-	-	-
20~24	105		5.7	-	1.1	-	0.6	-	0.2	-	4.3	-	-	-	1.8	-	-	-	1.7	-	-	-	0.3	-	-	-	0.1	-	-	0.8	-	-	-	-
25~29	174		5.7	-	1.5	-	0.6	-	-	-	4.3	-	0.1	-	1.7	-	-	-	1.5	-	-	-	1.0	-	-	-	0.3	-	-	0.6	-	-	-	-
30~34	239		5.5	0.1	1.4	-	0.3	-	0.1	-	4.5	-	0.2	-	2.4	0.1	0.8	-	1.8	-	-	-	1.4	-	-	-	0.5	0.1	-	0.9	-	-	-	0.1
35~39	197		5.8	-	2.3	-	0.4	-	-	-	4.4	0.1	0.7	-	3.5	0.2	1.3	-	1.9	-	-	-	1.4	-	-	-	0.7	0.2	-	1.4	-	-	-	0.1
40~44	247		5.4	0.2	1.9	-	0.3	-	-	-	4.1	0.1	0.4	-	3.6	0.1	1.9	-	1.5	-	-	-	0.6	-	-	-	1.2	0.4	0.9	1.4	-	-	-	-
45~49	259		6.1	0.2	0.9	-	-	-	-	-	4.3	0.4	0.4	-	3.6	0.6	1.9	0.1	1.5	0.2	-	-	0.9	0.1	0.1	-	1.2	2.0	1.5	1.6	-	-	-	0.1
50~54	297		6.5	0.3	2.4	-	0.2	-	-	-	4.0	0.3	0.2	-	4.1	0.7	2.3	0.1	1.3	0.1	-	-	1.3	0.1	0.1	-	1.3	3.1	3.3	2.6	0.1	-	-	0.5
55~59	407		6.6	0.6	1.1	0.1	-	-	-	-	4.1	0.4	0.4	0.0	3.8	0.8	2.3	0.3	1.4	0.2	0.1	-	0.9	0.2	0.1	-	1.3	3.6	4.1	2.4	0.1	-	-	0.5
60~64	434		7.1	0.7	1.8	0.0	0.0	-	-	-	3.6	0.6	0.6	0.1	3.8	1.1	2.5	0.3	1.4	0.3	0.1	-	1.2	0.2	0.0	-	1.4	4.5	5.6	3.3	-	-	0.2	0.4
65~69	496		6.8	0.7	1.3	0.1	0.0	-	-	-	3.5	0.5	0.5	0.1	4.1	1.3	2.7	0.4	1.4	0.3	0.1	0.1	1.3	0.3	0.1	-	1.7	5.3	8.0	3.2	0.1	0.0	-	0.4
70~74	448		6.4	0.7	1.3	0.2	0.0	-	-	-	2.7	0.6	0.4	0.0	4.5	1.6	2.8	0.5	1.1	0.4	0.2	-	1.1	0.3	0.1	-	1.5	6.4	10.1	2.5	-	-	0.6	0.9
75~79	321		5.4	0.7	1.0	0.1	-	-	-	-	2.2	0.6	0.2	0.1	4.1	1.4	2.2	0.5	1.2	0.3	0.1	-	1.6	0.3	-	-	1.4	7.0	12.0	4.7	0.2	-	-	0.1
80~84	171		5.1	0.6	0.5	0.2	-	-	-	-	2.7	0.4	0.3	-	3.5	1.2	2.0	0.5	0.8	0.3	-	-	1.8	0.4	0.1	-	1.4	6.0	12.3	3.0	-	-	-	-
85~	72		2.8	0.6	-	-	-	-	-	-	1.0	0.2	-	-	3.2	1.5	2.0	0.5	0.6	0.2	-	-	1.2	0.3	1.1	-	1.3	7.1	12.3	4.2	-	-	-	-
総数 Total	4,441		8.5	0.6	1.8	0.1	0.7	-	0.1	-	4.0	0.4	0.4	0.1	3.3	0.9	2.1	0.3	1.6	0.3	0.1	-	1.3	0.2	0.1	-	1.3	4.6	7.2	3.0	0.1	0.0	0.3	0.5
5~9	247		5.1	-	0.6	-	1.1	-	0.2	-	0.6	-	-	-	-	-	-	-	0.7	-	-	-	-	-	-	-	-	-	-	-	-	-	-	
10~14	208		5.4	-	1.7	-	1.7	-	0.3	-	1.5	-	-	-	0.2	-	-	-	1.0	-	-	-	0.4	-	-	-	-	-	-	0.1	-	-	-	-
15~19	119		5.8	-	2.3	-	1.7	-	0.1	-	4.2	-	-	-	0.6	-	-	-	2.0	-	-	-	0.3	-	-	-	-	-	-	0.3	-	-	-	-
20~24	105		5.2	-	1.3	-	0.8	-	0.3	-	4.1	-	-	-	1.5	-	-	-	1.8	-	-	-	0.3	-	-	-	0.1	-	-	0.4	-	-	-	-
25~29	174		6.0	-	1.9	-	0.8	-	-	-	4.1	-	-	-	1.9	-	-	-	1.6	-	-	-	1.2	-	-	-	0.5	-	-	0.5	-	-	-	-
30~34	239		5.5	0.2	1.8	-	0.2	-	-	-	4.3	-	0.3	-	2.9	0.2	0.7	-	1.6	-	-	-	1.4	-	-	-	0.4	0.1	-	0.4	-	-	-	-
35~39	197		6.2	-	4.0	-	0.4	-	-	-	4.0	-	0.3	-	3.2	-	1.2	-	2.6	-	-	-	1.1	-	-	-	0.5	-	-	1.6	-	-	-	-
40~44	247		6.3	0.3	2.3	-	-	-	-	-	4.0	0.2	0.2	-	3.4	0.2	2.1	-	2.0	-	-	-	0.7	-	-	-	1.5	0.5	-	1.2	-	-	-	-
45~49	259		6.7	0.2	0.6	-	-	-	-	-	4.2	0.2	0.5	-	3.3	0.6	1.7	-	2.1	0.1	-	-	1.2	0.1	0.1	-	1.2	2.4	2.5	1.4	-	-	-	-
50~54	297		7.4	0.4	3.1	-	-	-	-	-	3.7	0.3	0.3	-	3.5	0.4	2.7	0.1	1.4	-	-	-	1.0	-	-	-	1.5	3.0	3.2	3.5	-	-	-	0.7
55~59	407		7.3	0.6	1.4	0.2	-	-	-	-	3.8	0.4	0.3	-	3.2	0.6	2.4	0.2	1.8	0.2	-	-	1.1	0.1	0.1	-	1.4	3.6	4.8	2.8	0.1	-	-	0.4
60~64	434		7.8	0.7	1.7	0.1	-	-	-	-	3.6	0.7	0.6	0.1	3.5	0.9	2.3	0.3	1.4	0.3	0.1	-	1.4	0.1	-	-	1.5	4.5	5.3	3.6	-	-	-	-
65~69	496		7.8	0.9	1.7	0.1	-	-	-	-	3.5	0.5	0.5	0.1	3.3	1.1	2.6	0.4	1.7	0.4	0.1	-	1.4	0.3	-	-	1.7	4.8	7.5	3.8	-	0.1	-	0.1
70~74	448		6.4	0.9	1.6	0.2	0.1	-	-	-	2.8	0.5	0.3	-	3.9	1.5	2.7	0.6	1.3	0.4	0.2	-	1.3	0.3	0.1	-	1.5	6.3	9.8	2.9	-	-	0.7	1.2
75~79	321		6.2	0.8	1.3	0.2	-	-	-	-	2.1	0.6	0.2	-	3.7	1.3	2.2	0.5	1.3	0.3	-	-	2.0	0.3	-	-	1.4	6.8	11.8	5.3	0.3	-	-	0.1
80~84	171		6.3	1.0	0.2	0.2	-	-	-	-	2.5	0.4	0.5	-	3.8	0.9	2.5	0.2	0.8	0.4	-	-	2.3	0.4	-	-	1.7	5.6	12.2	3.8	-	-	-	-
85~	72		2.3	0.7	-	-	-	-	-	-	1.1	0.2	-	-	3.4	1.8	2.4	0.7	0.8	0.3	-	-	0.9	0.3	-	-	1.6	7.8	12.1	1.4	-	-	-	-

	総数 Total	2,597																																	
			7.7	0.4	1.3	0.1	0.6	-	0.1	-	4.6	0.4	0.4	0.0	4.0	1.0	2.1	0.3	1.3	0.2	0.1	0.0	1.0	0.2	0.2	-	1.2	4.6	7.7	2.3	0.1	-	0.1	0.3	
女 Female	5~9	130	5.3	-	1.3	-	1.1	-	0.2	-	0.7	-	-	-	-	-	-	1.6	-	-	-	0.1	-	-	-	-	-	-	-	-	-	-	-	-	
	10~14	92	4.6	-	1.9	-	2.0	-	0.1	-	2.1	-	-	0.2	-	-	-	2.0	-	-	-	0.1	-	-	-	-	-	-	-	-	-	-	-	-	
	15~19	65	4.6	-	1.4	-	2.0	-	0.2	-	3.7	-	-	0.4	-	-	-	1.0	-	-	-	-	-	-	-	-	-	-	-	-	-	-	-	-	
	20~24	58	6.2	-	0.9	-	0.4	-	-	-	4.5	-	-	2.1	-	0.3	-	1.7	-	-	-	0.2	-	-	-	-	0.1	-	-	-	-	-	-	-	-
	25~29	103	5.5	-	1.2	-	0.3	-	-	-	4.4	-	0.1	-	1.4	-	0.4	-	1.4	-	-	-	0.9	-	-	-	0.2	-	-	-	-	-	-	-	-
	30~34	142	5.4	-	1.0	-	0.4	-	0.2	-	4.7	-	0.2	-	2.1	-	0.8	-	1.9	-	-	-	1.4	-	-	-	0.5	-	-	-	-	-	-	-	0.1
	35~39	139	5.7	-	1.0	-	0.4	-	-	-	4.5	0.1	0.8	-	3.7	0.2	1.3	-	1.5	-	-	-	1.5	-	-	-	0.8	0.2	-	-	-	-	-	-	0.1
	40~44	173	4.9	0.2	1.7	-	0.3	-	-	-	4.1	0.1	0.4	-	3.7	0.1	1.8	-	1.1	-	-	-	0.5	-	-	-	1.1	0.3	1.1	1.5	-	-	-	-	-
	45~49	164	5.5	0.2	1.0	-	-	-	-	-	4.3	0.5	0.3	-	3.8	0.6	2.0	0.1	1.1	0.2	-	-	0.6	-	-	-	1.2	1.7	-	-	-	-	-	-	0.1
	50~54	192	5.9	0.3	2.0	-	0.3	-	-	-	4.1	0.3	0.2	-	4.3	0.8	2.1	0.1	1.1	0.1	-	-	1.4	0.1	0.1	-	1.2	3.1	3.3	1.9	0.1	-	-	-	0.4
	55~59	249	5.9	0.6	1.0	-	-	-	-	-	4.2	0.4	0.5	0.1	3.9	0.9	2.2	0.3	1.0	0.1	0.1	-	0.7	0.3	-	-	1.3	3.6	3.6	2.1	0.1	-	-	-	0.5
	60~64	242	6.2	0.7	1.9	-	0.1	-	-	-	3.6	0.5	0.6	0.1	3.8	1.2	2.6	0.3	1.4	0.2	0.1	-	0.9	0.2	0.1	-	1.3	4.6	5.8	3.1	-	-	-	0.3	0.5
	65~69	288	5.9	0.4	1.0	0.2	0.1	-	-	-	3.5	0.5	0.5	0.1	4.4	1.4	2.7	0.4	1.1	0.3	0.1	0.1	1.3	0.2	0.1	-	1.7	5.6	8.3	2.6	0.1	-	-	-	0.5
	70~74	227	6.3	0.6	1.0	-	-	-	-	-	2.6	0.6	0.4	0.1	5.0	1.6	2.8	0.5	0.9	0.3	0.1	-	0.8	0.3	-	-	1.6	6.5	10.4	2.0	-	-	-	0.3	0.1
	75~79	183	4.6	0.6	0.6	0.1	-	-	-	-	2.3	0.5	-	0.1	4.3	1.4	2.2	0.4	1.2	0.3	0.1	-	1.1	0.2	-	-	1.4	7.2	12.2	4.2	0.1	-	-	-	-
	80~84	104	4.0	0.3	0.6	-	-	-	-	-	2.9	0.3	0.2	-	3.4	1.3	1.6	0.6	0.9	0.3	-	-	1.4	0.4	0.1	-	1.1	6.2	12.3	2.4	-	-	-	-	-
	85~	46	3.0	0.4	-	-	-	-	-	-	0.9	0.1	-	-	3.2	1.2	1.8	0.1	0.5	0.1	-	-	1.3	0.2	1.3	-	1.0	6.0	12.1	5.1	-	-	-	-	-

注) 鈎歯あるいは架工義歯の支台歯となっている場合は、●で示した。

表XIII 現在歯のある者の割合、性・年齢階級・歯別(5歳以上・永久歯)

Table XIII Proportion of persons with present teeth, by sex, age group and kind of teeth (Permanent teeth, 5 years of age and over)

年齢階級	被調査者数	歯種 Kinds of teeth																
		右側 Right								左側 Left								
		8	7	6	5	4	3	2	1	1	2	3	4	5	6	7	8	
総数 Total	4,441	0.13	0.61	0.70	0.67	0.70	0.76	0.75	0.76	0.75	0.74	0.75	0.70	0.67	0.70	0.60	0.10	
女性 Female	総数 Total	4,441	0.16	0.59	0.63	0.69	0.76	0.83	0.82	0.82	0.83	0.83	0.76	0.69	0.63	0.57	0.15	
	5~9	247	-	-	0.73	0.02	0.06	0.11	0.64	0.77	0.78	0.64	0.11	0.08	0.02	0.75	-	
	10~14	208	0.00	0.52	1.00	0.71	0.85	0.92	1.00	0.99	0.99	0.90	0.85	0.72	1.00	0.52	-	
	15~19	119	0.07	0.99	1.00	0.97	0.99	1.00	1.00	1.00	1.00	0.98	1.00	0.97	0.98	1.00	0.97	
	20~24	105	0.27	1.00	0.98	0.97	0.96	0.99	0.97	1.00	1.00	0.96	1.00	0.95	0.98	1.00	1.00	
	25~29	174	0.37	0.97	0.99	0.98	0.98	1.00	1.00	0.99	1.00	0.99	0.98	0.98	0.99	0.98	0.98	
	30~34	239	0.26	0.98	0.99	0.97	0.95	0.99	0.97	0.98	1.00	0.97	0.99	0.97	0.96	0.98	0.98	
	35~39	197	0.21	0.93	0.97	0.94	0.95	0.99	0.96	0.98	0.99	0.98	0.98	0.95	0.94	0.94	0.94	
	40~44	247	0.24	0.90	0.94	0.95	0.94	0.98	0.96	0.95	0.95	0.95	0.95	0.96	0.94	0.94	0.94	
	45~49	259	0.13	0.86	0.88	0.91	0.93	0.95	0.93	0.95	0.95	0.95	0.95	0.90	0.92	0.88	0.85	
	50~54	297	0.11	0.78	0.86	0.88	0.88	0.96	0.88	0.90	0.89	0.89	0.95	0.87	0.85	0.80	0.80	
	55~59	407	0.10	0.72	0.75	0.81	0.83	0.91	0.86	0.85	0.85	0.87	0.89	0.83	0.79	0.76	0.76	
	60~64	434	0.08	0.64	0.67	0.71	0.73	0.82	0.79	0.76	0.79	0.77	0.83	0.76	0.71	0.63	0.59	
	65~69	496	0.06	0.47	0.54	0.55	0.61	0.75	0.67	0.66	0.65	0.65	0.73	0.62	0.59	0.57	0.48	
	70~74	448	0.04	0.42	0.39	0.49	0.51	0.61	0.61	0.56	0.55	0.52	0.54	0.61	0.52	0.49	0.55	
	75~79	321	0.05	0.28	0.28	0.34	0.35	0.44	0.39	0.38	0.36	0.36	0.42	0.35	0.32	0.30	0.26	
	80~84	171	0.02	0.20	0.27	0.28	0.27	0.35	0.32	0.27	0.26	0.26	0.33	0.27	0.27	0.28	0.22	
	85~	72	0.03	0.18	0.19	0.19	0.25	0.32	0.17	0.22	0.19	0.15	0.22	0.18	0.14	0.17	0.10	
	男性 Male	総数 Total	1,844	0.14	0.59	0.68	0.67	0.69	0.76	0.75	0.75	0.75	0.74	0.75	0.70	0.67	0.69	0.60
		5~9	117	-	-	0.66	0.04	0.10	0.02	0.41	0.59	0.58	0.41	0.03	0.09	0.03	0.65	-
10~14		116	-	0.35	1.00	0.70	0.83	0.78	0.97	1.00	1.00	0.98	0.78	0.83	0.72	0.98	0.38	
15~19		54	0.06	0.96	1.00	1.00	0.96	0.98	1.00	1.00	1.00	1.00	0.98	0.94	1.00	1.00	0.98	
20~24		47	0.47	1.00	0.98	0.98	1.00	1.00	1.00	1.00	1.00	1.00	1.00	0.98	1.00	1.00	0.98	
25~29		71	0.39	1.00	0.99	0.97	0.97	1.00	0.99	1.00	1.00	0.99	1.00	0.99	1.00	1.00	0.99	
30~34		97	0.31	1.00	0.99	0.96	0.99	1.00	0.99	0.97	1.00	0.99	0.98	1.00	0.95	0.98	0.98	
35~39		58	0.35	0.95	0.95	0.95	0.95	1.00	0.95	0.97	1.00	0.99	0.98	1.00	0.95	0.98	0.98	
40~44		74	0.30	0.84	0.92	0.93	0.93	0.99	0.97	0.93	0.96	0.95	1.00	0.95	0.97	0.93	0.93	
45~49		95	0.17	0.84	0.83	0.94	0.94	0.96	0.92	0.95	0.96	0.92	0.96	0.87	0.92	0.86	0.86	
50~54		105	0.14	0.75	0.84	0.86	0.86	0.96	0.96	0.87	0.88	0.88	0.95	0.87	0.83	0.74	0.78	
55~59		158	0.16	0.74	0.73	0.80	0.81	0.91	0.85	0.82	0.83	0.87	0.90	0.85	0.78	0.75	0.76	
60~64		192	0.12	0.66	0.66	0.74	0.76	0.82	0.81	0.76	0.80	0.77	0.87	0.77	0.73	0.64	0.63	
65~69		208	0.11	0.49	0.55	0.57	0.63	0.77	0.67	0.66	0.65	0.66	0.75	0.65	0.61	0.58	0.52	
70~74		221	0.06	0.44	0.39	0.52	0.65	0.60	0.55	0.55	0.49	0.54	0.63	0.51	0.49	0.44	0.42	
75~79		138	0.08	0.28	0.30	0.38	0.36	0.49	0.45	0.41	0.39	0.39	0.49	0.38	0.36	0.34	0.30	
80~84		67	0.03	0.21	0.28	0.34	0.33	0.40	0.37	0.34	0.33	0.33	0.42	0.33	0.31	0.34	0.25	
85~		26	0.08	0.31	0.27	0.31	0.31	0.42	0.19	0.31	0.31	0.19	0.23	0.15	0.15	0.19	0.15	

注) 本表では、(当該歯を持つ者の数)/(被調査者数)を現在歯を有する者の割合として掲出した。