

# 生活保護の都道府県別分析

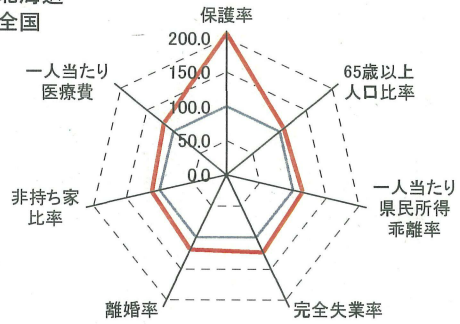
## (保護率と他の諸要因)

(参考データ)

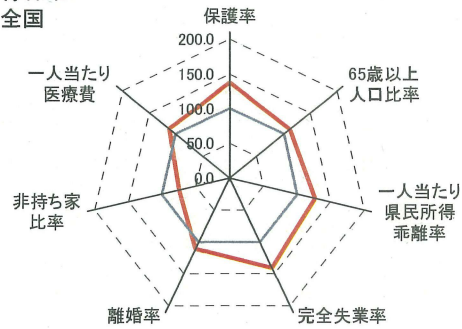
- |                |                                 |
|----------------|---------------------------------|
| 1 保護率          | ・・・平成 16 年度福祉行政報告例              |
| 2 65 歳以上人口比率   | ・・・平成 16 年 10 月 1 日現在推計人口 (総務省) |
| 3 一人当たり県民所得乖離率 | ・・・平成 15 年度県民経済計算               |
| 4 完全失業率        | ・・・平成 16 年労働力調査                 |
| 5 離婚率          | ・・・平成 16 年人口動態統計                |
| 6 非持ち家比率       | ・・・平成 15 年住宅・土地統計調査             |
| 7 一人当たり医療費     | ・・・平成 15 年度国民医療費                |

# 生活保護の都道府県別分析(保護率と他の諸要因)

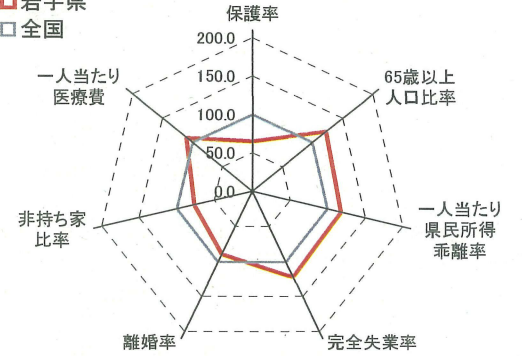
北海道  
全国



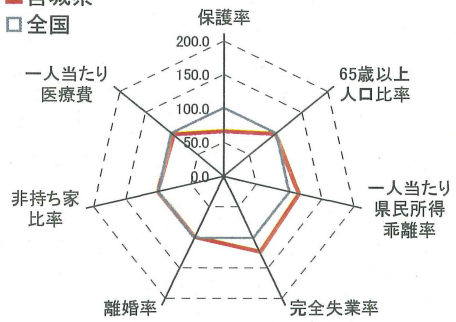
青森県  
全国



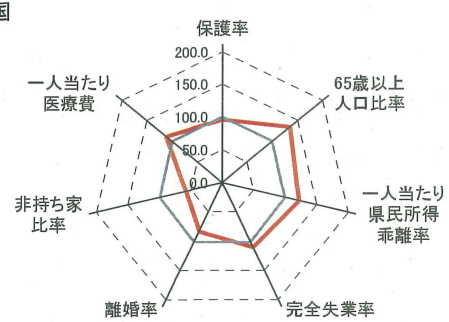
岩手県  
全国



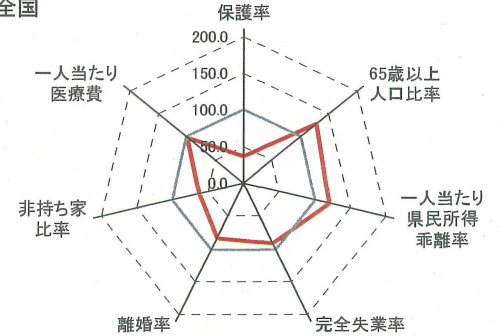
宮城県  
全国



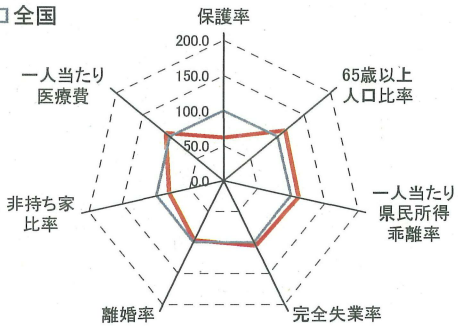
秋田県  
全国



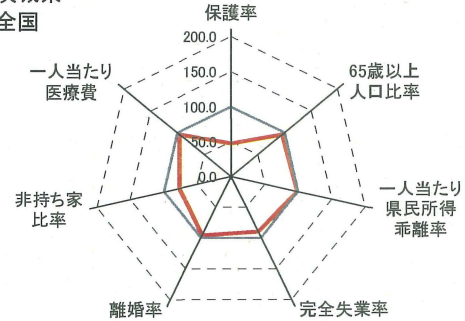
山形県  
全国



福島県  
全国



茨城県  
全国



栃木県  
全国

