

ヒト幹細胞臨床研究実施計画変更報告書

平成24年6月27日

厚生労働大臣 殿

研究機関	所在地	札幌市白石区東札幌6条6丁目5番1号 (〒003-0006)
	名称	社会医療法人北榆会 札幌北榆病院 011-865-0111 (電話番号) 011-865-9719 (FAX 番号)
	研究機関の長 役職名・氏名	社会医療法人北榆会 札幌北榆病院 院長 目黒 順一 

下記のヒト幹細胞臨床研究について、別添のとおり変更事項を報告いたします。

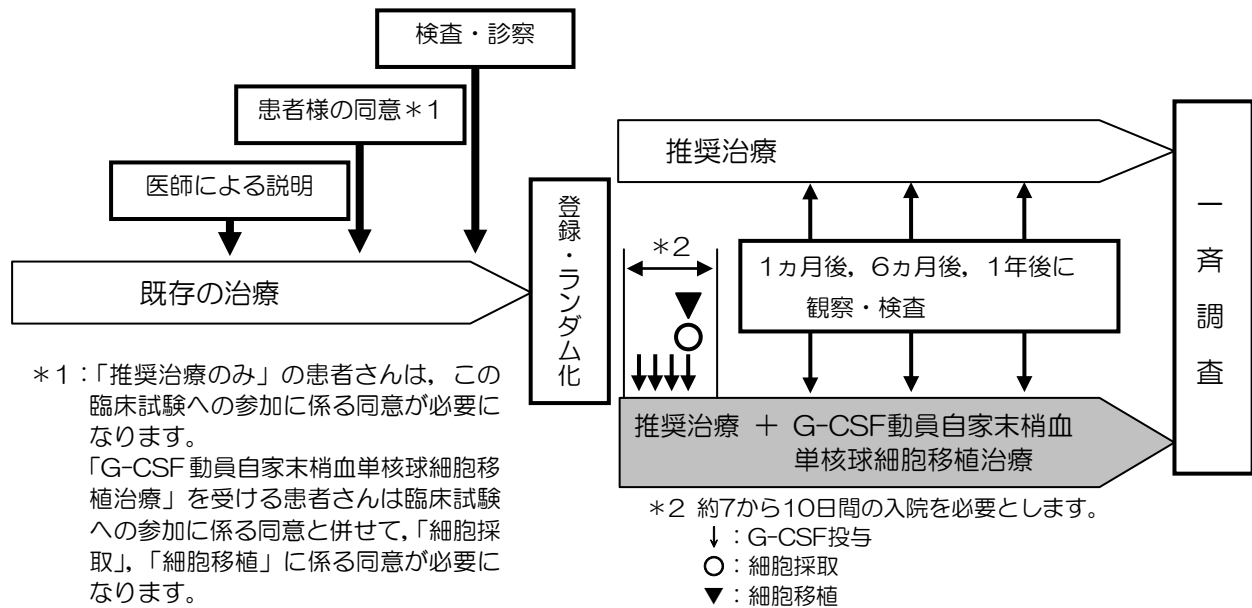
記

ヒト幹細胞臨床研究の課題名	研究責任者の所属・職・氏名
末梢動脈疾患患者に対する G-CSF 動員自家末梢血単核球細胞移植治療のランダム化比較試験	社会医療法人北榆会 札幌北榆病院 外科部長 堀江 卓

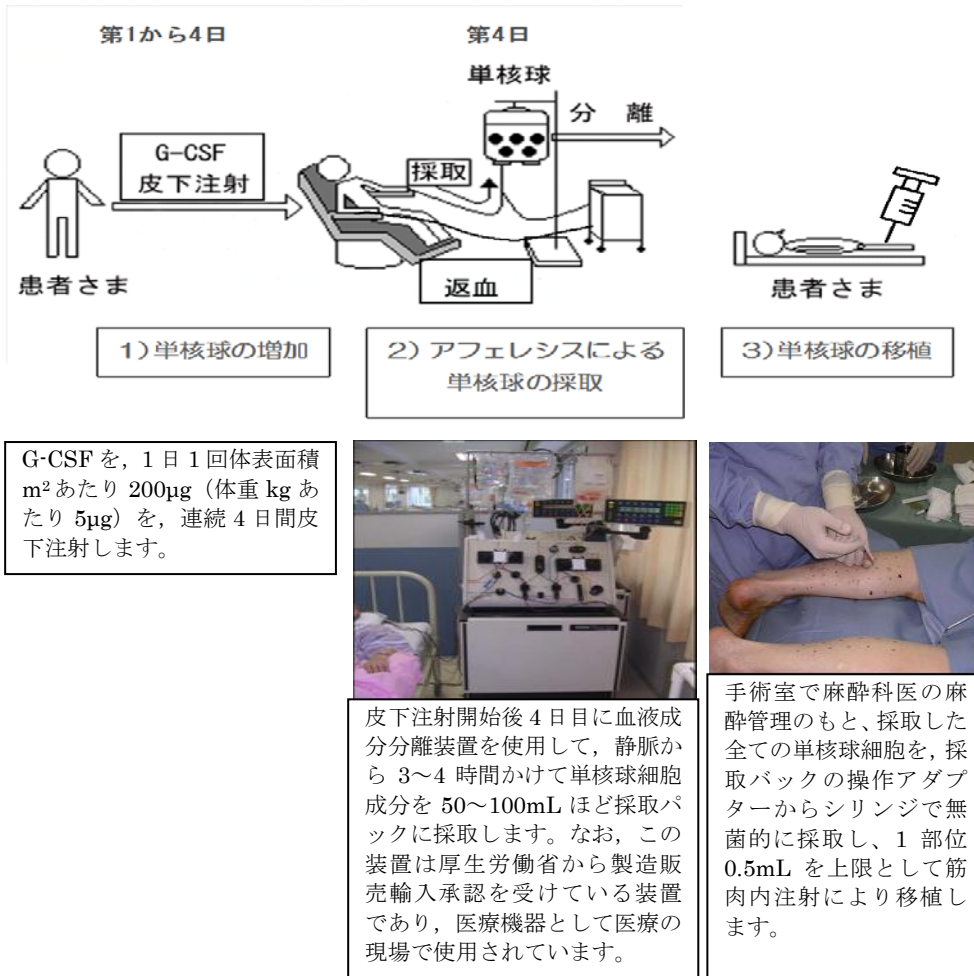
ヒト幹細胞臨床研究実施計画の概要（大臣意見発出：平成21年5月1日）

研究課題名	末梢動脈疾患患者に対する G-CSF 動員自家末梢血単核球細胞移植治療のランダム化比較試験
申請年月日	平成20年9月4日
実施施設及び研究責任者	実施施設：特定医療法人北楡会 札幌北楡病院 研究責任者：堀江 卓
対象疾患	既存の治療に抵抗性の末梢動脈疾患（慢性閉塞性動脈硬化症・バージャー病）
ヒト幹細胞の種類	自家末梢血単核球細胞
実施期間及び対象症例数	厚生労働大臣の意見発出から3年間、144例（推奨療法群72例，推奨療法＋細胞移植治療群72例）
治療研究の概要	G-CSF 皮下注射から4日目に自己末梢血を採取、アフレスシスにより CD34 陽性細胞を採取、末梢動脈疾患患肢に筋肉内注射し、末梢血管再生効果を見る。北野病院等を含む計19施設による多施設共同研究を予定。
その他（外国での状況等）	Inaba ら、Asahara らは、G-CSF で動員された末梢血単核球から CD34 陽性細胞を単離・純化し、慢性重症下肢虚血患者に対して臨床研究を実施。一方、Kawamura ら（2005）は CD34 陽性細胞を単離・純化することなく、G-CSF 動員による末梢血由来の単核球細胞を重症下肢虚血患者への移植を報告している。その他、Huang, Ishida(2005)、Hoshino（2007）による同様の臨床研究の報告がある。
新規性について	本研究は用いる幹細胞、対象疾患としての新規性はないが、計19施設が参加予定の多施設臨床研究として実施され、推奨療法群あるいは推奨療法及びG-CSF動員自家末梢血単核球細胞移植併用治療群のいずれかを無作為に割り付け、この併用治療の有効性と安全性を推奨療法との比較によって評価するものであり、プロトコールとしての新規性を認める。

本臨床試験の手順



G-CSF 動員自家末梢血単核球細胞移植治療の説明図



ヒト幹細胞臨床研究実施計画変更報告書

臨床研究の名称	末梢動脈疾患患者に対する G-CSF 動員自家末梢血単核球細胞移植治療のランダム化比較試験	
研究機関		
名称	社会医療法人北榆会 札幌北榆病院	
所在地	〒003-0006 札幌市白石区東札幌6条6丁目5-1	
電話番号	011-865-0111	
FAX 番号	011-865-9719	
研究機関の長		
役職	院長	
氏名	目黒 順一	
研究責任者		
所属	外科	
役職	外科部長	
氏名	堀江 卓	
連絡先	Tel/Fax	Tel: 011-865-0111 / Fax: 011-865-9719
	E-mail	saiseichiryu@hokuyu-aoth.org

変更時期	平成 24 年 6 月 22 日	
変更内容		
1	変更箇所	研究機関の名称
	変更前	特定医療法人北榆会 札幌北榆病院
	変更後	社会医療法人北榆会 札幌北榆病院
	変更理由	研究機関の施設名の変更
2	変更箇所	研究機関の長
	変更前	笠井 正晴
	変更後	目黒 順一
	変更理由	研究機関の長の変更
3	変更箇所	臨床研究の目的・意義
	変更前	尚、本臨床試験は 22 施設の参加が予定されている多施設臨床試験である。
	変更後	尚、本臨床試験は 29 施設の参加が予定されている多施設臨床試験である。
	変更理由	参加予定施設追加に伴う変更
4	変更箇所	被験者等の選定基準
	変更前	選択規準 2)Fontaine 重症度分類の II から IV かつ、より重症な一方の下肢が
	変更後	選択規準 2)Fontaine 重症度分類の II から IV かつ、いずれかの足肢が
	変更理由	誤記
5	変更箇所	被験者等の選定基準
	変更前	選択規準 2)Fontaine 重症度分類の II から IV かつ、・・・ Rutherford 重症度分類の 3 から 5 群に分類される患者
	変更後	選択規準 2)Fontaine 重症度分類の II から IV かつ、・・・ Rutherford 重症度分類の 1 から 5 群に分類される患者
	変更理由	間歇性跛行を対象としたことに伴う変更
6	変更箇所	被験者等の選定基準
	変更前	除外規準 8)虚血性心疾患、脳梗塞又は脳出血の既往があり、Fontaine IV 度に分類される透析施行中の患者
	変更後	除外規準 8)虚血性心疾患、脳梗塞又は脳出血の既往があり、これらの疾患に対して追加治療を要し、Fontaine IV 度に分類される透析施行中の患者
	変更理由	除外規準の明確化に伴う変更

7	変更箇所	臨床研究の実施計画																																										
	変更前	本臨床試験は、末梢血管再生治療研究会主導による、「末梢動脈疾患患者に対するG-CSF 動員自家末梢血単核球細胞移植治療のランダム化比較試験」に参加することにより北野病院で実施されるものである。																																										
	変更後	本臨床試験は、末梢血管再生治療研究会主導による、「末梢動脈疾患患者に対するG-CSF 動員自家末梢血単核球細胞移植治療のランダム化比較試験」に参加することにより札幌北楡病院で実施されるものである。																																										
	変更理由	誤記																																										
8	変更箇所	臨床研究の実施計画																																										
	変更前	試験期間は2009年1月～2012年1月で、プロトコール治療は登録から1年間、最終症例登録後1年後には一斉調査を行なう。																																										
	変更後	試験期間は2009年1月～2014年1月で、プロトコール治療は登録から1年間、最終症例登録後1年後には一斉調査を行なう。																																										
	変更理由	症例登録期間延長に伴う変更																																										
9	変更箇所	その他必要な事項 ② 既に実施されているヒト幹細胞臨床研究と比較して新規性が認められる事項																																										
	変更前	<p>本臨床試験は下記の 19 施設の参加が予定されている多施設臨床試験として実施され、既存の治療に抵抗性の末梢動脈疾患（慢性閉塞性動脈硬化症・バージャー病）患者を対象として、TASCII 及び日本脈管学会編「下肢閉塞性動脈硬化症の診断・治療指針Ⅱ」に準じた治療が行われる推奨療法群あるいは推奨療法及びG-CSF 動員自家末梢血単核球細胞移植併用治療群のいずれかを無作為に割り付け、この併用治療の有効性と安全性を推奨療法との比較によって評価する。</p> <p>主任研究者</p> <table border="0"> <tr> <td>北楡会 札幌北楡病院 外科</td> <td>堀江 卓</td> </tr> <tr> <td>研究参加予定施設及び試験責任医師</td> <td></td> </tr> <tr> <td>北楡会 札幌北楡病院 外科</td> <td>堀江 卓</td> </tr> <tr> <td>市立函館病院 心臓血管外科</td> <td>森下 清文</td> </tr> <tr> <td>青森県立中央病院 血液内科</td> <td>久保 恒明</td> </tr> <tr> <td>国立病院機構千葉東病院 外科</td> <td>岩下 力</td> </tr> <tr> <td>明生会 東葉クリニック 外科</td> <td>林 良輔</td> </tr> <tr> <td>板橋中央総合病院 血液浄化療法部</td> <td>赤松 眞</td> </tr> <tr> <td>東邦大学医療センター大森病院 腎センター</td> <td>水入 苑生</td> </tr> <tr> <td>東京医科歯科大学医学部附属病院 老年病内科</td> <td>金子 英司</td> </tr> <tr> <td>国家公務員共済組合連合会 虎の門病院 腎センター</td> <td>星野 純一</td> </tr> <tr> <td>慶應義塾大学病院 一般・消化器外科</td> <td>尾原 秀明</td> </tr> <tr> <td>神奈川県立循環器呼吸器病センター 心臓血管外科</td> <td>市川 由紀夫</td> </tr> <tr> <td>東海大学医学部 外科学系 形成外科学</td> <td>田中 理佳</td> </tr> <tr> <td>湘南鎌倉総合病院 腎臓内科</td> <td>小林 修三</td> </tr> <tr> <td>田附興風会 医学研究所 北野病院 血液浄化センター</td> <td>塚本 達雄</td> </tr> <tr> <td>国家公務員共済組合連合会 呉共済病院 内科</td> <td>久傳 康史</td> </tr> <tr> <td>島根大学医学部附属病院 心臓血管外科</td> <td>織田 禎二</td> </tr> <tr> <td>徳島赤十字病院 外科</td> <td>阪田 章聖</td> </tr> <tr> <td>天神会 新古賀病院</td> <td>古賀 伸彦</td> </tr> <tr> <td>長崎大学医学部・歯学部附属病院 血液浄化療法部</td> <td>錦戸 雅春</td> </tr> </table>	北楡会 札幌北楡病院 外科	堀江 卓	研究参加予定施設及び試験責任医師		北楡会 札幌北楡病院 外科	堀江 卓	市立函館病院 心臓血管外科	森下 清文	青森県立中央病院 血液内科	久保 恒明	国立病院機構千葉東病院 外科	岩下 力	明生会 東葉クリニック 外科	林 良輔	板橋中央総合病院 血液浄化療法部	赤松 眞	東邦大学医療センター大森病院 腎センター	水入 苑生	東京医科歯科大学医学部附属病院 老年病内科	金子 英司	国家公務員共済組合連合会 虎の門病院 腎センター	星野 純一	慶應義塾大学病院 一般・消化器外科	尾原 秀明	神奈川県立循環器呼吸器病センター 心臓血管外科	市川 由紀夫	東海大学医学部 外科学系 形成外科学	田中 理佳	湘南鎌倉総合病院 腎臓内科	小林 修三	田附興風会 医学研究所 北野病院 血液浄化センター	塚本 達雄	国家公務員共済組合連合会 呉共済病院 内科	久傳 康史	島根大学医学部附属病院 心臓血管外科	織田 禎二	徳島赤十字病院 外科	阪田 章聖	天神会 新古賀病院	古賀 伸彦	長崎大学医学部・歯学部附属病院 血液浄化療法部	錦戸 雅春
	北楡会 札幌北楡病院 外科	堀江 卓																																										
研究参加予定施設及び試験責任医師																																												
北楡会 札幌北楡病院 外科	堀江 卓																																											
市立函館病院 心臓血管外科	森下 清文																																											
青森県立中央病院 血液内科	久保 恒明																																											
国立病院機構千葉東病院 外科	岩下 力																																											
明生会 東葉クリニック 外科	林 良輔																																											
板橋中央総合病院 血液浄化療法部	赤松 眞																																											
東邦大学医療センター大森病院 腎センター	水入 苑生																																											
東京医科歯科大学医学部附属病院 老年病内科	金子 英司																																											
国家公務員共済組合連合会 虎の門病院 腎センター	星野 純一																																											
慶應義塾大学病院 一般・消化器外科	尾原 秀明																																											
神奈川県立循環器呼吸器病センター 心臓血管外科	市川 由紀夫																																											
東海大学医学部 外科学系 形成外科学	田中 理佳																																											
湘南鎌倉総合病院 腎臓内科	小林 修三																																											
田附興風会 医学研究所 北野病院 血液浄化センター	塚本 達雄																																											
国家公務員共済組合連合会 呉共済病院 内科	久傳 康史																																											
島根大学医学部附属病院 心臓血管外科	織田 禎二																																											
徳島赤十字病院 外科	阪田 章聖																																											
天神会 新古賀病院	古賀 伸彦																																											
長崎大学医学部・歯学部附属病院 血液浄化療法部	錦戸 雅春																																											
変更後	<p>本臨床試験は下記の 29 施設の参加が予定されている多施設臨床試験として実施され、既存の治療に抵抗性の末梢動脈疾患（慢性閉塞性動脈硬化症・バージャー病）患者を対象として、TASCII 及び日本脈管学会編「下肢閉塞性動脈硬化症の診断・治療指針Ⅱ」に準じた治療が行われる推奨療法群あるいは推奨療法及びG-CSF 動員自家末梢血単核球細胞移植併用治療群のいずれかを無作為に割り付け、この併用治療の有効性と安全性を推奨療法との比較によって評価する。</p> <p>主任研究者</p> <table border="0"> <tr> <td>北楡会 札幌北楡病院 外科</td> <td>堀江 卓</td> </tr> <tr> <td>研究参加予定施設及び試験責任医師</td> <td></td> </tr> <tr> <td>北楡会 札幌北楡病院 外科</td> <td>堀江 卓</td> </tr> <tr> <td>市立函館病院 心臓血管外科</td> <td>森下 清文</td> </tr> <tr> <td>青森県立中央病院 血液内科</td> <td>久保 恒明</td> </tr> <tr> <td>国立病院機構千葉東病院 外科</td> <td>坪 尚武</td> </tr> </table>	北楡会 札幌北楡病院 外科	堀江 卓	研究参加予定施設及び試験責任医師		北楡会 札幌北楡病院 外科	堀江 卓	市立函館病院 心臓血管外科	森下 清文	青森県立中央病院 血液内科	久保 恒明	国立病院機構千葉東病院 外科	坪 尚武																															
北楡会 札幌北楡病院 外科	堀江 卓																																											
研究参加予定施設及び試験責任医師																																												
北楡会 札幌北楡病院 外科	堀江 卓																																											
市立函館病院 心臓血管外科	森下 清文																																											
青森県立中央病院 血液内科	久保 恒明																																											
国立病院機構千葉東病院 外科	坪 尚武																																											

		<p>明生会東葉クリニック 外科 板橋中央総合病院 血液浄化療法部 東邦大学医療センター大森病院 腎センター 東京医科歯科大学医学部附属病院 老年病内科 国家公務員共済組合連合会 虎の門病院 腎センター 慶應義塾大学病院 一般・消化器外科 神奈川県立循環器呼吸器病センター 心臓血管外科 東海大学医学部 外科学系 形成外科学 湘南鎌倉総合病院 腎臓内科 田附興風会 医学研究所 北野病院 <u>心臓センター</u> 国家公務員共済組合連合会 呉共済病院 内科 島根大学医学部附属病院 心臓血管外科 徳島赤十字病院 外科 天神会 新古賀病院 長崎大学医学部・歯学部附属病院 血液浄化療法部 <u>有隣厚生会 東部病院 血管外科</u> <u>財団法人 住友病院 腎センター</u> <u>近畿大学医学部附属病院 心臓血管外科</u> <u>日本医科大学付属病院 再生医療科</u> <u>札幌東徳洲会病院 循環器内科</u> <u>国家公務員共済連合会 横須賀共済病院 血液内科</u> <u>順天堂大学医学部附属順天堂医院 形成外科</u> <u>京都大学医学部附属病院 腎臓内科</u> <u>社会医療法人蘇西厚生会 松波総合病院 心臓血管外科</u> <u>日本大学医学部 機能形態学系 細胞再生・移植医学分野</u></p>	<p>林 良輔 赤松 眞 水入 苑生 金子 英司 星野 純一 尾原 秀明 市川 由紀夫 田中 理佳 小林 修三 <u>春名 徹也</u> 久傳 康史 織田 禎二 阪田 章聖 古賀 伸彦 錦戸 雅春 <u>花田 明香</u> <u>阪口 勝彦</u> <u>鷹羽 浄頭</u> <u>宮本 正章</u> <u>山崎 誠治</u> <u>豊田 茂雄</u> <u>田中 理佳</u> <u>塚本 達雄</u> <u>熊田 佳孝</u> <u>松本 太郎</u></p>
変更理由	研究参加予定施設の追加と研究責任医師の変更		

試験実施計画書 変更対比表

2009年6月22日作成

試験課題名: 末梢動脈疾患患者に対する G-CSF 動員自家末梢血単核球細胞移植治療のランダム化比較試験

以下に、試験実施計画書等における修正箇所について、追加訂正を下線として示す。

【試験実施計画書】

訂正箇所		変更前 (第2版 2008年8月25日作成)	変更後 (第2.1版 2009年6月22日)	理由
裏表紙 P-7 P-41	遵守する倫理指針 4. 指針等の遵守に関する陳述 19.1 遵守すべき諸規則	本臨床試験に関与するすべての者は、「世界医師会ヘルシンキ宣言」(2004年10月改訂版)、「臨床研究に関する倫理指針」(平成16年厚生労働省告示第459号)及び「ヒト幹細胞を用いる臨床研究に関する指針37」(平成18年厚生労働省告示第425号)に従う。	本臨床試験に関与するすべての者は「世界医師会ヘルシンキ宣言」(2008年10月改訂版)、「臨床研究に関する倫理指針」(平成20年厚生労働省告示第415号)及び「ヒト幹細胞を用いる臨床研究に関する指針」(平成18年厚生労働省告示第425号)に従う。	遵守する指針の最新版に修正
P. 47	研究参加予定施設および試験責任医師		<u>有隣厚生会 東部病院 血管外科 花田 明香</u> <u>財団法人 住友病院 腎センター 阪口 勝彦</u>	研究参加予定施設の追加

試験実施計画書 変更対比表

2010年3月20日作成

試験課題名:末梢動脈疾患患者に対する G-CSF 動員自家末梢血単核球細胞移植治療のランダム化比較試験

以下に、試験実施計画書等における修正箇所について、追加訂正を下線、削除を2重取消線として示す。

【試験実施計画書】

訂正箇所		変更前 (第2.1版 2009年6月22日作成)	変更後 (第3版 2010年3月20日)	理由
P1	1.1シエーマ 登録・割付	症例登録期間:2009年1月から <u>2年間</u>	症例登録期間:2009年1月から <u>4年間</u>	症例登録期間延長に伴う変更
P 3 P 33	1.1. シエーマ 目標症例数と試験期間 14.2. 試験期間	試験期間 : 2009年1月~ <u>2012年1月</u> 症例登録期間 : 2009年1月~ <u>2010年12月</u>	試験期間 : 2009年1月~ <u>2014年1月</u> 症例登録期間 : 2009年1月~ <u>2012年12月</u>	症例登録期間延長に伴う変更
P. 2 P 15 P 80	1.2 概要 適格規準 選択規準 9.1. 選択基準 27.6 症例登録票	2) Fontaine重症度分類のIIからIVかつ、いずれかの足肢がRutherford重症度分類の <u>3から5群</u> に分類される患者	2) Fontaine重症度分類のIIからIVかつ、いずれかの足肢がRutherford重症度分類の <u>1から5群</u> に分類される患者	間歇性跛行を対象としたことに伴う変更
P7 25行	3 背景と根拠	Fontaine重症度分類のIIからIVかつ、いずれかの足肢がRutherford重症度分類の <u>3・4群又は5群</u> に分類される患者	Fontaine重症度分類のIIからIVかつ、いずれかの足肢がRutherford重症度分類の <u>1から5群</u> に分類される患者	間歇性跛行を対象としたことに伴う変更
P 2 P 15 P 80	1.2 概要 適格規準 除外規準 9.2. 除外規準 27.6 症例登録票	8) 虚血性心疾患、脳梗塞又は脳出血の既往がありFontaine IV度に分類される透析施行中の患者	8) 虚血性心疾患、脳梗塞又は脳出血の既往があり、 <u>これらの疾患に対して追加治療を要し</u> 、Fontaine IV度に分類される透析施行中の患者	除外規準の明確化に伴う変更
P. 46	独立データモニタリング委員	委員長 旭川医科大学 <u>外科学講座</u> 葛西 眞一	委員長 旭川医科大学 <u>名誉教授</u> 葛西 眞一	所属変更
P. 47	研究参加予定施設及び試験責任医師		<u>近畿大学医学部附属病院 心臓血管外科 鷹羽 浄顕</u> <u>日本医科大学付属病院 再生医療科 宮本 正章</u>	研究参加予定施設の追加

試験実施計画書 変更対比表

2010年11月1日作成

試験課題名: 末梢動脈疾患患者に対する G-CSF 動員自家末梢血単核球細胞移植治療のランダム化比較試験

以下に、試験実施計画書等における修正箇所について、追加訂正を下線、削除を2重取消線として示す。

【試験実施計画書】

訂正箇所		変更前 (第3版 2010年3月20日作成)	変更後 (第3.1版 2010年11月1日)	理由
裏表紙 P-7 P-41	遵守する倫理指針 4. 指針等の遵守に関する陳述 19.1 遵守すべき諸規則	本臨床試験に関与するすべての者は「世界医師会ヘルシンキ宣言」(2008年10月改訂版)、「臨床研究に関する倫理指針」(平成20年厚生労働省告示第415号)及び「ヒト幹細胞を用いる臨床研究に関する指針」(平成18年厚生労働省告示第425号)に従う。	本臨床試験に関与するすべての者は「世界医師会ヘルシンキ宣言」(2008年10月改訂版)、「臨床研究に関する倫理指針」(平成20年厚生労働省告示第415号)及び「ヒト幹細胞を用いる臨床研究に関する指針」(平成22年厚生労働省告示第380号)に従う。	遵守する指針の最新版に修正
P 9 P18 P30 P31	5.2 血液成分分離装置 11.1.2.1 自家末梢血単核球細胞の採取と移植 13.1.2 細胞移植治療時 13.1.3 プロトコル観察期間中	-	<u>米国 ヘモネティクス社製 ヘモネティクス コンポーネントコレクションシステム(CCS)</u>	新規の血液成分分離装置の追加
P51	27.1.1 グラン [®]	-	-	添付文書改訂
P 69	ヘモネティクス コンポーネントコレクションシステム(CCS)	-	-	添付文書の追加

試験実施計画書 変更対比表

2012年6月22日作成

試験課題名: 末梢動脈疾患患者に対する G-CSF 動員自家末梢血単核球細胞移植治療のランダム化比較試験

以下に、試験実施計画書等における修正箇所について、追加訂正を下線、削除を2重取消線として示す。

【試験実施計画書】

訂正箇所	変更前 (第3.1版 2010年11月1日)	変更後 (第3.2版 2012年6月22日)	理由
P7 24行 3. 背景と根拠	Fontaine 重症度分類のⅡ・Ⅲ・Ⅳ、かつ、 <u>より重症な一方の下肢が</u> Rutherford 重症度分類の分類の1から5群に属する患者を対象に、	Fontaine 重症度分類のⅡ・Ⅲ・Ⅳ、かつ、 <u>いずれかの足肢が</u> Rutherford 重症度分類の分類の1から5群に属する患者を対象に、	誤記
P22 12.1.1 有害事象の定義	重篤な有害事象(SAE: Serious Adverse Event)とは、有害事象のうち、以下のものをいう。	重篤な有害事象(SAE: Serious Adverse Event)とは、有害事象のうち、以下のものをいう。	誤記
P37 16.3.4.2 副次評価項目 ①Fontaine分類及びRutherford分類の推移	プロトコル治療開始前の重症度を規準とし、移植後1ヶ月、移植後6ヶ月、および移植後1年の推移をグラフ化し、繰り返し測定値の共分散分析により治療群間の比較を行う。	プロトコル治療開始前の重症度を規準とし、移植後1ヶ月、移植後6ヶ月、および移植後1年の推移をグラフ化し、繰り返し測定値の分散分析により治療群間の比較を行う。	誤記
P46 プロトコル委員	<u>田附興風会 医学研究所 北野病院 血液浄化センター</u> 塚本 達雄	<u>京都大学医学部附属病院 腎臓内科</u> 塚本 達雄	所属の変更
P46 25. 研究組織 プロトコル作成委員	<u>京都大学医学部附属病院 探索医療センター 検証部 (財)先端医療振興財団 臨床研究情報センター 福島 雅典 (財)先端医療振興財団 臨床研究情報センター</u>	<u>公益財団法人 先端医療振興財団 臨床研究情報センター 福島 雅典</u>	所属及び施設名の変更
P3 シェーマ・連絡先 P16 10.2登録の手順 P17 データセンター P46 25. 研究組織 統計解析責任者、データセンター、独立データモニタリング委員、27.4 施設登録用紙 P77 27.5 新規ユーザー登録依頼用紙 P78		<u>公益財団法人 先端医療振興財団 臨床研究情報センター</u>	施設名の変更
P47 25. 研究組織 研究参加予定施設及び試験責任医師	国立病院機構千葉東病院 外科 <u>岩下 力</u>	国立病院機構千葉東病院 外科 <u>坪 尚武</u>	試験責任医師の変更
P47 25. 研究組織 研究参加予定施設及び試験責任医師	田附興風会 医学研究所 北野病院 <u>血液浄化センター</u> 塚本 達雄	田附興風会 医学研究所 北野病院 <u>心臓センター</u> 春名 徹也	試験責任医師の変更
P47 25. 研究組織 研究参加予定施設及び試験責任医師	—	<u>国家公務員共済組合連合会 横須賀共済病院 血液内科 豊田 茂雄</u> <u>順天堂大学医学部附属順天堂医院 形成外科 田中 理佳</u> <u>京都大学医学部附属病院 腎臓内科 塚本 達雄</u> <u>社会医療法人蘇西厚生会 松波総合病院 心臓血管外科 熊田 佳孝</u> <u>日本大学医学部 機能形態学系 細胞再生・移植医学分野 松本 太郎</u>	研究参加予定施設の追加
P47 25. 研究組織 末梢血管再生治療研究会代表者	<u>特定医療法人 北楡会</u> 川村 明夫	<u>社会医療法人 北楡会</u> 川村 明夫	施設名の変更
P48 25. 研究組織 運営委員	<u>長崎大学医学部・歯学部附属病院</u> 原田 孝司	<u>医療法人 衆和会 長崎腎病院</u> 原田 孝司	所属の変更

ヒト幹細胞臨床研究実施計画書

臨床研究の名称	末梢動脈疾患患者に対する G-CSF 動員自家末梢血単核球細胞移植治療のランダム化比較試験																																							
研究機関	<table border="1" style="width: 100%; border-collapse: collapse;"> <tr> <td style="width: 20%;">名称</td> <td colspan="3">社会医療法人北楡会 札幌北楡病院</td> </tr> <tr> <td>所在地</td> <td colspan="3">〒003-0006 札幌市白石区東札幌6条6丁目5-1</td> </tr> <tr> <td>電話番号</td> <td colspan="3">011-865-0111</td> </tr> <tr> <td>FAX 番号</td> <td colspan="3">011-865-9719</td> </tr> </table>			名称	社会医療法人北楡会 札幌北楡病院			所在地	〒003-0006 札幌市白石区東札幌6条6丁目5-1			電話番号	011-865-0111			FAX 番号	011-865-9719																							
名称	社会医療法人北楡会 札幌北楡病院																																							
所在地	〒003-0006 札幌市白石区東札幌6条6丁目5-1																																							
電話番号	011-865-0111																																							
FAX 番号	011-865-9719																																							
研究機関の長	<table border="1" style="width: 100%; border-collapse: collapse;"> <tr> <td style="width: 20%;">役職</td> <td colspan="3">院長</td> </tr> <tr> <td>氏名</td> <td colspan="3">目黒 順一</td> </tr> </table>			役職	院長			氏名	目黒 順一																															
役職	院長																																							
氏名	目黒 順一																																							
研究責任者	<table border="1" style="width: 100%; border-collapse: collapse;"> <tr> <td style="width: 20%;">所属</td> <td colspan="3">外科</td> </tr> <tr> <td>役職</td> <td colspan="3">外科部長</td> </tr> <tr> <td>氏名</td> <td colspan="3">堀江 卓</td> </tr> <tr> <td>連絡先</td> <td style="width: 10%;">Tel/Fax</td> <td colspan="2">Tel: 011-865-0111 / Fax: 011-865-9719</td> </tr> <tr> <td></td> <td>E-mail</td> <td colspan="2">saiseichiryu@hokuyu-aoth.org</td> </tr> <tr> <td>最終学歴</td> <td colspan="3">昭和 63 年北海道大学大学院医学研究科外科系 (博士課程) 修了</td> </tr> <tr> <td rowspan="4">専攻科目</td> <td colspan="3">外科学</td> </tr> <tr> <td>専門医・指導医資格</td> <td colspan="2">なし</td> </tr> <tr> <td>臨床経験歴</td> <td colspan="2">25 年</td> </tr> <tr> <td>細胞治療研究歴</td> <td colspan="2">6 年</td> </tr> </table>			所属	外科			役職	外科部長			氏名	堀江 卓			連絡先	Tel/Fax	Tel: 011-865-0111 / Fax: 011-865-9719			E-mail	saiseichiryu@hokuyu-aoth.org		最終学歴	昭和 63 年北海道大学大学院医学研究科外科系 (博士課程) 修了			専攻科目	外科学			専門医・指導医資格	なし		臨床経験歴	25 年		細胞治療研究歴	6 年	
所属	外科																																							
役職	外科部長																																							
氏名	堀江 卓																																							
連絡先	Tel/Fax	Tel: 011-865-0111 / Fax: 011-865-9719																																						
	E-mail	saiseichiryu@hokuyu-aoth.org																																						
最終学歴	昭和 63 年北海道大学大学院医学研究科外科系 (博士課程) 修了																																							
専攻科目	外科学																																							
	専門医・指導医資格	なし																																						
	臨床経験歴	25 年																																						
	細胞治療研究歴	6 年																																						
その他の研究者	別紙 1 参照																																							
共同研究機関 (該当する場合のみ記載してください)	<table border="1" style="width: 100%; border-collapse: collapse;"> <tr> <td style="width: 20%;">名称</td> <td colspan="3"></td> </tr> <tr> <td>所在地</td> <td colspan="3"></td> </tr> <tr> <td>電話番号/FAX 番号</td> <td colspan="3"></td> </tr> </table>			名称				所在地				電話番号/FAX 番号																												
名称																																								
所在地																																								
電話番号/FAX 番号																																								
共同研究機関の長 (該当する場合のみ記載してください)	<table border="1" style="width: 100%; border-collapse: collapse;"> <tr> <td style="width: 20%;">役職</td> <td colspan="3"></td> </tr> <tr> <td>氏名</td> <td colspan="3"></td> </tr> </table>			役職				氏名																																
役職																																								
氏名																																								
臨床研究の目的・意義	<p>【目的】既存の治療に抵抗性の末梢動脈疾患 (慢性閉塞性動脈硬化症・パーチェー病) 患者を対象として、TASCII 及び日本脈管学会編「下肢閉塞性動脈硬化症の診断・治療指針Ⅱ」に準じて治療を行う推奨療法群あるいは推奨療法及び G-CSF 動員自家末梢血単核球細胞移植併用治療群のいずれかへ無作為に割り付け、この併用治療の有効性と安全性を、推奨療法との比較によって評価する。</p> <p>主要評価項目は、無増悪生存期間とする。また、副次評価項目は、Fontaine 分類及び Rutherford 分類の推移、生存期間、下肢温存期間、下肢温存生存期間、有害事象の発生頻度及びその内容と、プロトコル治療開始後 1, 6 ヶ月後及び 1 年後の潰瘍・壊疽のサイズ、下肢の虚血性疼痛の重症度、足関節上腕血圧比、足肢上腕血圧比、跛行出現距離及び最大歩行距離とする。尚、本臨床試験 29 施設の参加が予定されている多施設臨床試験である。</p> <p>【意義】下肢末梢血管障害に対しては一定の効果が期待される治療法が存在はするものの、日本脈管学会編「下肢閉塞性動脈硬化症の診断・治療指針Ⅱ」によると間歇性跛行の場合、患者の約 25%は臨床症状が悪化し、5~10%は慢性重症下肢虚血へ移行する。また、慢性重症下肢虚血の場合は 1 年後の転帰として、30%が下肢切断に、25%が死亡に至る。本邦においても、年間約 1 万人以上に下肢切断が行なわれているとも言われ、下肢切断は日常的 QOL を著しく低下させ、生への意欲も喪失させるため、救肢は社会的及び医学的に急務である。</p>																																							
臨床研究の対象疾患	<table border="1" style="width: 100%; border-collapse: collapse;"> <tr> <td style="width: 20%;">名称</td> <td colspan="3">末梢動脈疾患</td> </tr> <tr> <td>選定理由</td> <td colspan="3">近年、わが国においては一般人口における高齢化社会が急速に進行し、また生活習慣が欧米化した結果、下肢末梢血管障害、特に閉塞性動脈硬化症患者が増加していると言われている。下肢末梢血管障害は、間歇性跛行と慢性重症下肢虚血に大別される。前者は運動により必ず生じる筋肉のだるさや痛み、あるいはこむら返りといった下肢</td> </tr> </table>			名称	末梢動脈疾患			選定理由	近年、わが国においては一般人口における高齢化社会が急速に進行し、また生活習慣が欧米化した結果、下肢末梢血管障害、特に閉塞性動脈硬化症患者が増加していると言われている。下肢末梢血管障害は、間歇性跛行と慢性重症下肢虚血に大別される。前者は運動により必ず生じる筋肉のだるさや痛み、あるいはこむら返りといった下肢																															
名称	末梢動脈疾患																																							
選定理由	近年、わが国においては一般人口における高齢化社会が急速に進行し、また生活習慣が欧米化した結果、下肢末梢血管障害、特に閉塞性動脈硬化症患者が増加していると言われている。下肢末梢血管障害は、間歇性跛行と慢性重症下肢虚血に大別される。前者は運動により必ず生じる筋肉のだるさや痛み、あるいはこむら返りといった下肢																																							

	<p>筋の不快感を訴え、これらは休憩により軽減する。一方、後者は典型的な慢性虚血性安静時疼痛や、潰瘍や壊疽などの虚血性皮膚病変を伴う。重症度分類である Fontaine 分類では間歇性跛行が Fontaine II、慢性重症下肢虚血が Fontaine III 及び IV となる。</p> <p>日本脈管学会編「下肢閉塞性動脈硬化症の診断・治療指針 II」によると間歇性跛行に対しては運動療法が一定の効果が認められている。3ヶ月以上の間、監視下運動を実施した前向き試験では、トレッドミルにおける運動パフォーマンスの明らかな向上、及び運動時の痛みの軽減が見られている。しかしながら、多くの患者には例えば重症冠動脈疾患、筋骨格系の制限、神経学的障害等により運動の禁忌がある。さらに、運動施設まで遠い、居住区域では適切な運動プログラムが利用できない、あるいはかかる費用が高いという理由で、監視下運動療法に参加しづらい患者もいる。また、間歇性跛行に対する薬物療法に関しては、血管拡張、代謝及び抗血小板作用を持つホスホジエステラーゼ III 阻害剤であるシロスタゾールならびにセロトニンのタイプ 2 拮抗薬で、筋代謝を改善し、赤血球及び血小板の凝集を抑制するとされるナフチドロフリルが臨床的有用性についてエビデンスを有する医薬品とされている。シロスタゾールはランダム化プラセボ比較試験において QOL の向上を伴う無痛歩行距離ならびに最大歩行距離の延長を示した。ナフチドロフリルはプラセボと比較し、無痛歩行距離を 26% 延長した。また、最近の 3 つの試験において、ナフチドロフリルによるトレッドミルパフォーマンス及び QOL に対する効果が確認された。(ナフチドロフリルは本邦では未承認薬)</p> <p>同様に慢性重症下肢虚血に対する治療としては日本脈管学会編「下肢閉塞性動脈硬化症の診断・治療指針 II」によると、血行再建術が最適な治療とされている。しかしながら、重度の併存症を有する、あるいは閉塞性動脈硬化の部位や範囲によって血行再建術の対象とならない場合がある。腸骨動脈及び膝窩動脈の閉塞に対して血行再建術は有効であるが、膝窩動脈以下の動脈閉塞に対してのエビデンスは不十分である。また薬物療法に関しては、現在推奨される医薬品は存在しない。</p> <p>別紙 6：臨床試験実施計画書；3.根拠と背景（4 頁 14 行～5 頁 2 行）参照</p>
被験者等の選定基準	<p>登録時において、以下の選択規準をすべて満たし、除外規準のいずれにも該当しない症例を適格症例とする。</p> <p>選択規準</p> <ol style="list-style-type: none"> 1) 下肢血管造影にて閉塞あるいは狭窄が確認された、慢性閉塞性動脈硬化症又はパージャー病患者 2) Fontaine 重症度分類の II から IV かつ、いずれかの足肢が Rutherford 重症度分類の 1 から 5 群に分類される患者 3) 血管形成術や膝窩動脈までのバイパス手術の適応がない患者(狭窄部位がびまん性、あるいは末梢の細小動脈に存在しバイパス術や形成術の適用が不可能な重症患者)、あるいはこれらの既存治療を受けたにもかかわらずコントロール不良な患者 4) 非喫煙患者又は 1 ヶ月以上禁煙している患者 5) 同意取得時の年齢が 20 歳以上 75 歳以下で、本人から文書による同意が得られている患者 <p>除外規準</p> <ol style="list-style-type: none"> 1) 1 ヶ月以内に Fontaine 分類あるいは Rutherford 分類で重症度が増悪している病態進行性の患者 2) 大切断が予定されている患者 3) 血管形成術又はバイパス手術、他の外科的治療、もしくは LDL アフェレシスから 1 ヶ月以上経過していない患者 4) G-CSF 製剤及びアフェレシスに対する重篤な過敏症、副作用の既往を有する患者 5) コントロール不良な虚血性心疾患、心不全、不整脈を合併する患者 6) 頭蓋内外の主幹動脈に重度の狭窄性病変を有する患者 7) 心筋梗塞、脳梗塞、脳出血又は一過性脳虚血発作発症後 6 ヶ月未満の患者 8) 虚血性心疾患、脳梗塞又は脳出血の既往があり、これらの疾患に対して追加治療を要し、Fontaine IV 度に分類される透析施行中の患者 9) 糖尿病増殖性網膜症（新福田分類 BI から BV）を合併する患者 10) 悪性腫瘍を合併する、又は 3 年以内の既往である患者 11) 血液検査の結果、白血球 4,000/μL 未満又は 10,000/μL 以上、血小板数が

	<p>50,000/μL未満, AST(GOT)100 IU/L以上, ALT(GPT)100 IU/L以上のうち、いずれかに該当する患者</p> <p>12) 間質性肺炎の合併あるいは既往のある、又は間質性肺炎を起こす可能性のある薬剤を服薬中の患者</p> <p>13) 38℃以上の発熱を伴う感染症を合併する患者</p> <p>14) 脾腫が認められる患者</p> <p>15) 原疾患に起因しない他の要因による跛行症状、安静時疼痛、皮膚潰瘍及び壊疽を有する患者</p> <p>16) 下肢に重症の神経障害を有しており本臨床試験における評価が困難である患者</p> <p>17) コントロール困難な精神障害を合併する患者</p> <p>18) 甲状腺機能亢進症を合併あるいは既往のある患者</p> <p>19) 他の臨床試験に参加中の、又は以前に参加した臨床試験の終了から6ヶ月以上経過していない患者</p> <p>20) 妊婦、授乳婦、妊娠している可能性のある又は治療期終了時までには妊娠を計画している女性患者、あるいはパートナーの妊娠を希望する男性患者</p> <p>別紙6：臨床試験実施計画書；9.適格基準（15頁）参照</p>
臨床研究に用いるヒト幹細胞	
種類	G-CSF 動員自家末梢血単核球細胞
由来	○自己 ・ ×非自己 ・ ×株化細胞 ○生体由来 ・ ×死体由来
採取、調製、移植又は投与の方法	<p>1. G-CSF投与の手順</p> <p>1) フィルグラスチムを1回200μg/m² (5μg/kg相当)の用量で、1日1回4日間皮下注射する。</p> <p>2) フィルグラスチム投与中は連日血液学的検査を施行する。白血球数が50,000/μlを超えた場合はフィルグラスチムを1日1回100μg/m² (2.5μg/kg相当)に減量し、75,000/μlを超えた場合はフィルグラスチム投与を中止する。</p> <p>3) 4あるいは5日目に血液成分分離装置を用いてアフエレンシスを行う。</p> <p>2. 血液処理量</p> <p>血液成分分離装置：米国GAMBRO BCT社製COBE Spectraを用いて、血液処理量は患者体重当たり100~200ml (体重50kgの場合5L~10L)とし、総血液処理量は10Lを上限とする。</p> <p>3. 採取の手順</p> <p>1) 採取に先立ち、十分な血流が維持できる静脈または血液透析用シャントから採血ラインと返血ラインを確保する。</p> <p>2) 採取中は医師と看護師が立ち会い、定期的に血圧と心電図をモニターしながら実施する。血管迷走神経反射、クエン酸中毒、不整脈、心虚血症状、穿刺部位の出血や血腫などの合併症に細心の注意を払う。</p> <p>3) 採取に伴って血小板数が減少するため、採取終了直後に血小板数を測定する。</p> <p>4) 採取終了後少なくとも30分間は採取施設内で安静を保ち、体調に問題がないことを確認する。</p> <p>4. 採取細胞の評価</p> <p>成分採血装置の回路より単核球液の入った採血バックを無菌的に取り出し、操作アダプターを採血バックに取り付け検体の一部を、シリンジで無菌的に採取し、血液検査とCD34陽性細胞の定量用に提出する。</p> <p>有核細胞数を目算又は自動血球測定器で、CD34陽性細胞陽性率をフローサイトメトリーでISCT(International Society for Cellular Therapy)法に準じた方法で測定し、産物量をもとに総有核細胞数と細胞分画、総CD34陽性細胞数を算出する。</p> <p>5. 移植方法</p> <p>細胞移植は手術室で麻酔の下で実施し、両下肢に病変がある場合は両下肢に、採取細胞全量を使用し細胞移植を実施する。</p> <p>移植予定部位</p> <p>血管造影で血流の途絶がある範囲を中心とした筋肉内（腓腹筋・前脛骨筋・足底部・足趾等）と、壊疽、潰瘍がある場合には、その周囲を移植予定部位とする。</p> <p>6. 消毒方法</p> <ul style="list-style-type: none"> ・ 移植予定部位をポビドンヨードで消毒する。 ・ 消毒は移植予定部位よりも十分に広く行う。 ・ 全周性に行い、指間は無消毒野が残らないよう十分に注意して行う。 ・ 壊死部がある場合には綿球を変え十分に消毒を行う。

		<ul style="list-style-type: none"> ポビドンヨードがアレルギー等で使用できない場合は塩化ベンザルコニウムなどを使用する。 <p>7. 細胞溶液の注入方法</p> <ol style="list-style-type: none"> 1) 1カ所の注入量は0.5mLを目安とし、採取された細胞溶液量より概算で何カ所注射できるかを検討し注入カ所数（目安として70～150カ所）を決定し、注入部位をマーキングする。 2) 採取液は均一に攪拌した上で、採取バックの操作アダプターからシリンジで無菌的に採取し、移植予定部位に、23～27G針を用いて筋注する。 3) 指腹、足底部の皮膚が厚い部位への注入は1回の注入溶液量を少なめに調節する。 <p>8. 細胞移植後の局所処置法</p> <p>移植部位をポビドンヨードで消毒する。注射部位から軽度出血があれば圧迫止血を行う。</p>
調製（加工）行程	× 存 ・ ○無	
非自己由来材料使用	× 存 ・ ○無	—動物種(——)—
複数機関での実施	× 存 ・ ○無	
他の医療機関への授受・販売	× 存 ・ ○無	
安全性についての評価		<p>末梢血管再生治療研究会への参加6施設を対象に、2001年12月1日から2006年12月31日までの間に、重症下肢末梢血管障害の患者へG-CSF動員自家末梢血単核球細胞を移植した162症例のレトロスペクティブ調査（PAD-CT Retro）を行い、移植の治療成績及び有害事象の発現の種類/頻度を解析した。全症例から極めて予後不良のRutherford分類6群21例、Fontaine分類不能7例、糖尿病性壊疽4例及びSLE7例の計39例を除外した123例の解析結果から、予後因子はFontaine分類と壊疽有無と透析歴が有意に独立した因子として選択された。また、移植後1ヶ月以内の治療関連死亡は見られなかった。1年以内の死亡は15症例（12.2%）で、虚血性心疾患の既往がある透析患者が9例（60%）、脳血管障害の既往がある透析患者が2例（13%）含まれおり、死因は心不全4例、心筋梗塞3例、脳梗塞2例、肺炎2例、不整脈1例、胆嚢炎1例、呼吸不全1例、自殺1例であった（自家末梢血単核球細胞移植 概要書参照）。日本透析学会の統計データでは、2005年末には全透析患者は257,765症例、2006年の死亡患者数は24,034症例（9.3%）で、死亡原因は心不全24.9%、脳血管障害9.4%、感染症19.9%、悪性腫瘍9.2%、カリウム中毒/頓死5.1%、心筋梗塞4.4%、悪液質/尿毒症3.1%、慢性肝炎/肝硬変1.3%、腸閉塞1.1%、自殺/拒否0.9%、災害死0.7%、肺血栓/肺梗塞0.3%、脳症0.1%、その他9.5%、不明8.3%と報告されている。なお、本臨床試験の適格規準では、PAD-CT Retroの1年以内死亡例15例は全て不適格であった。また、全症例中、ASOで糖尿病を合併している93例の患者（既往歴平均20.8年）で、G-CSF動員自家末梢血単核球細胞移植治療に起因した重篤な有害事象は発生していない。</p> <p>その他、Huangら、Ishidaら、Hoshinoら、もほぼ同様にG-CSF動員による末梢血由来の単核球細胞を重症下肢虚血患者に移植し有用な結果を得たことを報告している。</p> <p>別紙4：自家末梢血単核球細胞移植概要書：2.4患者情報、移植前検査所見、移植情報の要約（7～10頁）、2.5エンドポイントの解析（11～17頁）、2.6追加解析結果（18～24頁）参照 別紙6：臨床試験実施計画書；3.根拠と背景（6頁3～20行）参照</p>
臨床研究の実施が可能であると判断した理由		<p>最近再生医療の研究が盛んとなり、特に血管の再生研究が数多くなされ、既にいくつも臨床研究が実施され、その有効性が示唆されるものも出てきた。当初は血管内皮増殖因子（VEGF）や、線維芽細胞増殖因子（FGF）などの血管新生因子の利用が検討されたが、それらの因子そのものでは主に半減期が短いことから、それらを分泌させる遺伝子治療が考えられ、実際に臨床研究もなされている。</p> <p>IsnerらはVEGFの遺伝子治療を、MorishitaらはHGFの遺伝子治療を実施し、一定の治療効果が認められたことを報告している。しかしながら現段階では、これら是对照群のない小規模な試験にとどまっており、また遺伝子治療という特殊性から試料調製の煩雑さと安全性への懸念が残る。</p> <p>白血病を中心とした血液悪性腫瘍においては薬剤による化学療法あるいは全身放射線照射後に自家及び同種の造血幹細胞移植が普及しており現在では年間17,000件以上が実施されている。当初、移植のための造血幹細胞を含む単核球細胞は全身麻酔及び自己血輸血が必要な骨髄からの採取であったが、造血幹細胞を骨髄から末梢血に</p>

動員させることの出来る G-CSF が利用可能となると末梢血からの造血幹細胞を含む単核球細胞の採取が普及してきた。

このような背景の元、別の面からのアプローチとして、Asahara らがヒトの CD34 陽性造血幹細胞中に血管内皮前駆細胞が存在し、これらを下肢虚血モデル動物に移植することにより、血管が再生されることを明らかにしたことに端を発し、造血幹細胞の傷害部位への移植に注目が集まってきた。そのような中で 2002 年、Matsubara らは重症下肢虚血患者へ骨髄由来の単核球移植を試みて、臨床上有用性があることを報告している。骨髄由来単核球細胞には、血管内皮前駆細胞 (CD34 陽性細胞) は数%しか含まれておらず、その他の細胞も同時に移植することの危険性も指摘されている。Matsubara らの報告以降、国内外の数多くの施設で、同様の手技による治療が試みられ、本邦でもすでに 10 施設以上が先進医療の認定を受けている。現在まで懸念されているような骨髄由来単核球細胞移植に伴う副作用は報告されていない。

骨髄由来単核球細胞の危険性回避、並びに効率的な血管再生を目指し、Inaba らや Asahara ら (データ未発表) は、G-CSF で動員された末梢血単核球から CD34 陽性細胞を単離・純化し、慢性重症下肢虚血患者に移植し臨床効果が確認されている。末梢血単核球からの CD34 陽性細胞単離・純化には、煩雑な操作及び費用がかかるため、その後同様の治療研究を試みる施設は少ない。

一方、Kawamura らは CD34 陽性細胞を単離・純化することなく、G-CSF 動員による末梢血由来の単核球細胞を重症下肢虚血患者に移植することを試みた。その結果、臨床効果を認め、同時に G-CSF、アフエレス、あるいは移植した細胞に由来すると考えられるような重篤な副作用は報告されていない。

次いで本臨床試験において造血幹細胞動員のための G-CSF の投与量及び投与期間の設定に至った背景について記す。

G-CSF (フィルグラスチム) は 1991 年の発売以降、主に「がん化学療法による好中球減少症」を対象に世界中で用いられてきたが、2000 年本邦において「造血幹細胞の末梢血中への動員」の効能・効果が追加され、がん患者あるいは健康人ドナーに $400\mu\text{g}/\text{m}^2$ ($10\mu\text{g}/\text{kg}$ 相当) を 1 日 1 回又は 2 回に分割し、5 日間連日又は末梢血幹細胞採取終了時まで連日皮下投与するという用量・用法で用いられてきた。また、Asahara らの報告以降、造血幹細胞あるいはそれを含む単核球を用いて血管を再生させるという研究が盛んに行なわれ、中には Minatoguchi らの様に単核球細胞を採取することなしに G-CSF による動員のみで心筋梗塞モデル動物の心血管再生を試み、一定の効果を確かめたという報告もなされた。その後、これらの成果を臨床に結び付けるべく心筋梗塞後の患者を初めとした心血管障害患者に、G-CSF を投与する臨床研究が幾つかなされた。

Hill らは彼らの臨床研究から G-CSF の $10\mu\text{g}/\text{kg}$ を 5 日間投与することにより、重症心血管障害患者に心筋梗塞が引き起こされる可能性を指摘したが、対照群の設定が無く患者群もリスクが高かったため、G-CSF と心筋梗塞発症の間に明確な因果関係は判らなかつた。また、Kang らは、心筋梗塞発症後の患者に G-CSF の $10\mu\text{g}/\text{kg}$ を 4 日間投与し、狭窄血管部にステントを挿置したところ、その後の観察でステント挿置部位に再狭窄が観察されたと報告している。ただし、その後 Kang らは G-CSF の投与量を $5\mu\text{g}/\text{kg}$ 投与日数を 3 日間とし、さらに挿置するステントを通常の bare metal から、薬剤が塗布された DES (Drug Eluting Stent) とすることで再狭窄は見られなくなると報告した。

さらに、Kuethe ら、Ince ら、Zohlhofer ら、Ripa ら、Jorgensen ら、Susuki らにより心筋梗塞を中心とした心疾患患者に、G-CSF を投与するという臨床研究が行なわれた。効果は各々の研究でまちまちの結果であったが、安全性に関してはすべての臨床研究で G-CSF に起因するものと考えられる副作用は観察されず、これらすべての報告においては対象とした心疾患患者に対する G-CSF 投与は安全で認容性ありとしている。なお、これらの臨床研究の殆どで対照群が設定されており、また G-CSF の投与量は $10\mu\text{g}/\text{kg}$ がほとんどで、投与期間は 4 から 7 日であった。また、前出の重症下肢虚血患者に対する臨床研究では、Inaba ら、Kawamura ら、Hoshino ら、は G-CSF を $5\mu\text{g}/\text{kg}$ で 4 日間投与することで、また Asahara ら (データ未発表)、Huang ら、Ishida らは $10\mu\text{g}/\text{kg}$ で 5 日間投与することで、造血幹細胞の末梢血への動員を行っていた。

一方、幹細胞動員に用いられる G-CSF (フィルグラスチム) の投与量・投与期間は通常 $400\mu\text{g}/\text{m}^2$ ($10\mu\text{g}/\text{kg}$ 相当) を 5 日間 (4~6 日間) であるが、Tanaka らが実施した 10 名の健康人ドナーにおける、フィルグラスチムの投与量と造血幹細胞動員効果及び認容性を検討した臨床研究においては、動員効果と認容性の面から

	<p>200μg/m² (5μg/kg 相当) を 5 日間皮下投与することが至適であると結論している。</p> <p>本臨床試験における G-CSF (フィルグラスチム) の投与量・投与期間を決定するにあたり、上記 Inaba ら、Kawamura ら、Hoshino らの臨床研究において 200μg/m² (5μg/kg 相当) の用量で有効性並びに安全性が確認されたことと併せて末梢血管再生治療研究会の PAD-Retro 調査及び全般的な安全性を考慮した結果、本臨床試験において造血幹細胞を動員するための G-CSF (フィルグラスチム) 投与量・投与期間を、200μg/m² (5μg/kg 相当) 4 日間とした。</p> <p>以上の状況から、下肢末梢血管障害に対する単核球細胞移植はその細胞の由来に依らず臨床効果が期待されるが、明確に計画されランダム化された大規模な試験が存在しないため、効果と安全性を明確に示唆するまでには至っておらず、移植細胞由来毎に治療法を比較した試験が存在しないため、臨床効果及び安全性の比較をすることはできない。また、病態から考えると、病態が進行してこれらの治療法を持ってしても、治療効果が期待できなくなる前に、これらの治療が実施されることが望まれるが、病態が軽症～中等症の患者に対してリスクとベネフィットは未だ明らかになっていない。</p> <p>これらを鑑み、軽症～中等症を含み、かつ単核球細胞移植の効果が得られにくいと考える病態進行性の症例を除いた患者 (具体的には、下肢血管造影にて閉塞あるいは狭窄が確認された、慢性閉塞性動脈硬化症・パージャージャー病患者で、Fontaine 重症度分類の II・III・IV、かつ、より重症な一方の下肢が Rutherford 重症度分類の分類の 3・4 群又は 5 群に属する患者) を対象に、TASCII 及び日本脈管学会編「下肢閉塞性動脈硬化症の診断・治療指針 II」に準じて行われる「推奨療法」あるいは、「推奨療法及び G-CSF 動員による末梢血から採取した自家末梢血単核球細胞移植治療」のいずれかをランダムに割り付け、この併用治療が推奨療法に比べて優越した有効性を示し、かつ同等の安全性を有することを検証することとした。</p> <p>別紙 6：臨床試験実施計画書；3.根拠と背景 (5 頁 9 行～6 頁 1 行、6 頁 20 行～7 頁) 参照</p>
臨床研究の実施計画	<p>本臨床試験は、末梢血管再生治療研究会主導による、「末梢動脈疾患患者に対する G-CSF 動員自家末梢血単核球細胞移植治療のランダム化比較試験」に参加することにより札幌北楡病院で実施されるものである。内容は、既存の治療に抵抗性の末梢動脈疾患 (慢性閉塞性動脈硬化症・パージャージャー病) 患者で、上記選択基準・除外基準に合致する患者を対象として、TASCII 及び日本脈管学会編「下肢閉塞性動脈硬化症の診断・治療指針 II」に準じて治療を行う推奨療法群あるいは推奨療法及び G-CSF 動員自家末梢血単核球細胞移植併用治療群のいずれかへランダムに割り付け、この併用治療の有効性と安全性を、推奨療法との比較によって評価する。全体のプロトコルで 144 例 (推奨療法群 72 例、推奨療法+細胞移植治療群 72 例) が目標症例数であり、このうちの一部 (約 10 例) を担当する。試験期間は 2009 年 1 月～2014 年 1 月で、プロトコル治療は登録から 1 年間、最終症例登録後 1 年後には一斉調査を行なう。</p> <p>別紙 6：試験実施計画書参照</p>
被験者等に関するインフォームド・コンセント	
手続	<p>試験責任医師又は試験分担医師は、被験者が本臨床試験に参加する前に、被験者に対して説明・同意文書を用いて十分に口頭で詳しく説明し、本臨床試験の参加について自由意思による同意を被験者から文書により得るものとする。</p> <p>試験責任医師又は試験分担医師は、同意を得る前に被験者が質問をする機会と、本臨床試験に参加するか否かを判断するのに十分な時間を与えるものとする。その際、試験責任医師又は試験分担医師、又は補足説明者としての本臨床試験協力者は、全ての質問に対して被験者が満足するように答えるものとする。</p> <p>同意文書には、説明を行った試験責任医師又は試験分担医師及び被験者が各自日付を記入し、記名捺印又は署名する。その同意文書は被験者へ交付し、実施医療機関ではその写し等をカルテに添付して保管する。なお、本臨床試験協力者が補足的に説明を行った場合には、協力者も記名捺印又は署名し、日付を記入するものとする。</p> <p>被験者が本臨床試験に参加している間に、説明・同意説明文書が改訂された場合は、試験責任医師又は試験分担医師は、その都度当該情報を速やかに被験者に伝え本臨床試験に参加するか否かについて、被験者の意思を確認するとともに、改訂された説明・同意文書を用いて改めて説明し、本臨床試験の参加継続について被験者から自由意思による同意を文書により得るものとする。</p>

	<p>本臨床試験参加中の被験者が同意の撤回を申し出た場合、試験責任医師又は試験分担医師、ならびに被験者はその旨を記載した文書（同意撤回文書）に各自日付を記入し、記名捺印又は署名する。その同意撤回文書は被験者へ交付し、実施医療機関ではその写し等をカルテに添付して保管する。</p> <p>別紙6：臨床試験実施計画書；8.説明と同意（14頁）参照</p>
説明事項	<p>説明文書・同意書（様式）及び同意撤回書は試験責任医師が作成する。説明文書には、少なくとも以下の事項が含まれていなければならない。ただし、被験者を意図的に誘導するような記載をしてはならない。</p> <ol style="list-style-type: none"> 1) 試験が研究を伴うこと 2) 試験の目的 3) 試験の方法 4) 被験者の試験への参加予定期間 5) 試験に参加する予定の被験者数 6) 予期される臨床上の利益及び危険性又は不便 7) 患者を被験者にする場合には、当該患者に対する他の治療方法の有無及びその治療方法に関して予想される重要な利益及び危険性 8) 試験に関連する健康被害が発生した場合に被験者が受けることのできる補償及び治療 9) 試験への参加は被験者の自由意思によるものであり、被験者（又はその代諾者）は、被験者の試験への参加を随時拒否又は撤回することができること。また、拒否・撤回によって被験者が不利な扱いを受けたり、試験に参加しない場合に受けるべき利益を失ったりすることはないこと。 10) 試験への参加の継続について被験者（又はその代諾者）の意思に影響を与える可能性のある情報が得られた場合には速やかに被験者（又はその代諾者）に伝えられること。 11) 試験への参加を中止させる場合の条件又は理由 12) モニタリング又は監査担当者、倫理審査委員会及び規制当局が原医療記録を閲覧できること。その際、被験者の秘密は保全されること。また、同意書（様式）に被験者（又はその代諾者）が記名捺印又は署名することによって閲覧を認めたことになること。 13) 試験の結果が公表される場合であっても、被験者の秘密は保全されること。 14) 被験者が費用負担する場合にはその内容 15) 被験者に金銭等が支払われる場合にはその内容 16) 試験責任医師又は試験分担医師の氏名、職名、連絡先 17) 被験者が試験及び被験者の権利に関してさらに情報が欲しい場合又は試験に関連する健康被害が生じた場合に照会すべき又は連絡をとるべき実施医療機関の相談窓口 18) 被験者が守るべき事項 19) 当該臨床試験の成果により特許権等が生み出される可能性があること及び特許権等が生み出された場合の帰属先 20) 当該臨床試験に係る資金源、起こりうる利害の衝突及び研究者等の関連組織との関わり 21) 説明文書作成日、版 <p>同意書（様式）には、以下の事項を含まなければならない。</p> <ol style="list-style-type: none"> 1) 臨床試験名 2) 説明文書作成日、版 3) 説明日、試験責任医師又は試験分担医師の記名捺印もしくは署名欄 4) 同意日、被験者の記名捺印もしくは署名欄 5) 説明の内容を理解し、試験に参加することに同意する旨の記述 6) 実施医療機関名 <p>同意撤回書には、以下の事項を含まなければならない。</p> <ol style="list-style-type: none"> 1) 臨床試験名 2) 試験責任医師又は試験分担医師の記名捺印もしくは署名欄 3) 同意撤回日、被験者の記名捺印もしくは署名欄 4) 試験参加への同意を撤回する旨の記述 5) 実施医療機関名 <p>試験開始後に試験責任医師が被験者の同意に関連する新たな知見を得、説明文書・</p>

		同意書（様式）の改訂が必要と判断した場合には、それを改訂する。被験者の同意に関連する新たな知見とは、例えば当該治療法等に関連する新たな有害事象の情報、あるいは当該疾患に係る新治療法等の開発に関する情報などを指す。なお、改訂の内容を重大と判断する場合は所属する医療機関の倫理審査委員会に提出し、その承認を得る。 別紙 5：説明同意文書；参照 別紙 6：臨床試験実施計画書；19.倫理的事項（41～42 頁）参照
単独でインフォームド・コンセントを与えることが困難なものを被験者等とする臨床研究の場合		
	研究が必要不可欠である理由	
	代諾者の選定方針	
被験者等に対して重大な事態が生じた場合の対処方法		主任研究者、研究事務局及び独立データモニタリング委員は、一次報告後の対応、二次報告後の対応、独立データモニタリング委員会による評価・勧告、対策の決定、最終報告後の対応を行う。手順の詳細については、臨床試験実施計画書等を参照のこと 別紙 6：臨床試験実施計画書；12.有害事象・重大な事態の評価・報告（22～24 頁）、18.独立データモニタリング委員会（40 頁）、22.試験の終了と早期中止（44 頁）、27.9 重篤な有害事象発生時の報告・対応マニュアル（85～86 頁）参照
臨床研究終了後の追跡調査の方法		最終症例登録から 1 年後に、一斉調査（転帰と細胞移植治療実施の有無）を行う。
臨床研究に伴う補償		
	補償の有無	×有 ・ ○無 本臨床試験の G-CSF 動員自家末梢血単核球細胞移植治療実施に起因して有害事象が発生し被験者に健康被害が生じた時は、適切な治療その他必要な措置を受けることができるように実施医療機関、試験責任医師、主任研究者が対応し、提供される治療等には財団法人地域医学研究基金から助成された施設研究費で支払う。ただし、被験者への金銭での補償は行わない。
	補償がある場合、その内容	
個人情報保護の方法		
	連結可能匿名化の方法	試験責任医師及び試験分担医師は、症例登録票及び症例報告書等を当該医療機関外に提供する際には、連結可能匿名化を行うために新たに被験者識別コードを付し、それを用いる。医療機関外の者が、被験者を特定できる情報（氏名・住所・電話番号など）は記載しない。 別紙 6：臨床試験実施計画書；27.7.匿名化番号対照表（81 頁）参照
	その他	試験に携わる関係者は被験者の個人情報保護に最大限の努力をほらう。データセンターが医療機関へ照会する際の被験者の特定は、試験責任医師及び試験分担医師が管理する被験者識別コード又はデータセンターが発行した登録番号を用いて行う。原資料の直接閲覧を行ったモニタリング担当者、監査担当者、規制当局の担当者などは、そこで得られた情報を外部へ漏洩しない。主任研究者等が試験で得られた情報を公表する際には、被験者が特定できないよう十分に配慮する。
その他必要な事項 （細則を確認してください）		① 当該研究に係わる研究資金の調達方法 本臨床試験は、財団法人地域医学研究基金の助成により実施される。 別紙 6：臨床試験実施計画書；20.試験の費用負担（43 頁）参照 ② 既に実施されているヒト幹細胞臨床研究と比較して新規性が認められる事項 本臨床試験と同等の治療を、既に下記の 6 施設が実施しており臨床効果が期待されるが、末梢動脈疾患の推奨治療（TASCII 及び日本脈管学会編「下肢閉塞性動脈硬化症の診断・治療指針 II」）と明確に計画され無作為に割り付けられた大規模な試験を行っていないため、有効性を明確に示唆するまでには至っていない。 ①当該治療を 2005 年 6 月に高度先進医療の認定を受け、健康保険法が改正した 2006 年 10 月からは先進医療として当該治療を実施。 北楡会 札幌北楡病院 ②当該治療を 2006 年 10 月以降、先進医療の認定を受け当該治療を実施。 独立行政法人国立病院機構 千葉東病院

東京医科歯科大学医学部附属病院
 ③ヒト幹細胞を用いる臨床研究の倫理指針の施行前(平成18年9月1日以前)に施設の倫理委員会から当該治療の実施の承認を得て単施設の臨床研究として実施。

国家公務員共済組合連合会 虎の門病院
 板橋中央総合病院
 神奈川県循環器呼吸器病センター

本臨床試験は下記の29施設の参加が予定されている多施設臨床試験として実施され、既存の治療に抵抗性の末梢動脈疾患（慢性閉塞性動脈硬化症・バージャー病）患者を対象として、TASCII及び日本脈管学会編「下肢閉塞性動脈硬化症の診断・治療指針Ⅱ」に準じた治療が行われる推奨療法群あるいは推奨療法及びG-CSF動員自家末梢血単核球細胞移植併用治療群のいずれかを無作為に割り付け、この併用治療の有効性と安全性を推奨療法との比較によって評価する。

主任研究者

北楡会 札幌北楡病院 外科	堀江 卓
研究参加予定施設及び試験責任医師	
北楡会 札幌北楡病院 外科	堀江 卓
市立函館病院 心臓血管外科	森下 清文
青森県立中央病院 血液内科	久保 恒明
国立病院機構千葉東病院 外科	坪 尚武
明生会東葉クリニック 外科	林 良輔
板橋中央総合病院 血液浄化療法部	赤松 眞
東邦大学医療センター大森病院 腎センター	水入 苑生
東京医科歯科大学医学部附属病院 老年病内科	金子 英司
国家公務員共済組合連合会 虎の門病院 腎センター	星野 純一
慶應義塾大学病院 一般・消化器外科	尾原 秀明
神奈川県立循環器呼吸器病センター 心臓血管外科	市川 由紀夫
東海大学医学部 外科学系 形成外科学	田中 理佳
湘南鎌倉総合病院 腎臓内科	小林 修三
田附興風会 医学研究所 北野病院 心臓センター	春名 徹也
国家公務員共済組合連合会 呉共済病院 内科	久傳 康史
島根大学医学部附属病院 心臓血管外科	織田 禎二
徳島赤十字病院 外科	阪田 章聖
天神会 新古賀病院	古賀 伸彦
長崎大学医学部・歯学部附属病院 血液浄化療法部	錦戸 雅春
有隣厚生会 東部病院 血管外科	花田 明香
財団法人 住友病院 腎センター	阪口 勝彦
近畿大学医学部附属病院 心臓血管外科	鷹羽 浄顕
日本医科大学付属病院 再生医療科	宮本 正章
札幌東徳洲会病院 循環器内科	山崎 誠治
国家公務員共済連合会 横須賀共済病院 血液内科	豊田 茂雄
順天堂大学医学部附属順天堂医院 形成外科	田中 理佳
京都大学医学部附属病院 腎臓内科	塚本 達雄
社会医療法人蘇西厚生会 松波総合病院 心臓血管外科	熊田 佳孝
日本大学医学部 機能形態学系 細胞再生・移植医学分野	松本 太郎

臨床研究の概要をできる限り平易な用語を用いて記載した要旨

1. この臨床試験の必要性

1). 慢性閉塞性動脈硬化症またはバージャー病について

慢性閉塞性動脈硬化症は、動脈硬化その他の原因のために血液の流れが悪くなり慢性の血流障害を起こすことで、足先の冷たい感じやしびれ、歩行時の痛み、安静時でも感じる痛み、さらには足先の潰瘍（皮膚の一部がただれてくずれた状態）、壊死（組織の一部が死んだ状態）を起こし、下肢切断に至ることもあります。

バージャー病は閉塞性血栓性血管炎と呼ばれることもあり、血栓による動脈閉塞のために血流障害を起こすことが原因で、慢性閉塞性動脈硬化症と似た症状を示します。

日本では、慢性閉塞性動脈硬化症患者は約 500 万人、バージャー病患者は約 1 万人いるといわれています。現在、生活環境の欧米化・高齢化に伴い、慢性閉塞性動脈硬化症患者が急速に増加しています。

2). 従来の治療

慢性閉塞性動脈硬化症・バージャー病に対して、日本の学会や国際的に推奨される治療指針に従い、危険因子として考えられている高血圧症、糖尿病、高脂血症、高尿酸血症を合併する場合にはこれらに対する治療を行われ、合わせて血流改善を目的として抗血小板薬が使用されます。

さらに、症状に応じて歩行等の運動療法や局所保温・炭酸泉療法、血管拡張薬などの薬物療法も実施され、喫煙者には禁煙の指導が行われます。

また、膝から上の比較的太い動脈に狭窄部位がある重症患者に対しては、カテーテルによる血管拡張術や血管バイパス術などの手術が実施されます。薬物治療で十分な効果が得られず外科的治療が困難な場合には、動脈硬化の原因の一つとされる血漿中の LDL コレステロールなどを除去する目的で血漿交換療法が用いられます。

しかし、これらの薬を服用しても足先の冷たい感じやしびれ、歩行時の痛み、安静時でも感じる痛みおよび足先の潰瘍の改善効果が得られない場合や、病変部位や範囲によって手術の対象とならない、または手術をしても症状が再発する場合があります、下肢の切断を余儀なくされる患者が年間 1 万人以上いるのが現状です。

よって、これら難治性状態を克服するような新たな治療が望まれています。

2. 新しい治療

慢性閉塞性動脈硬化症およびバージャー病に対する新しい治療として、「顆粒球増殖因子（G-CSF）動員自家末梢血単核球細胞移植」（以下、『自己血中細胞移植治療』と呼びます）があります。

これは、G-CSF を使って、自己血中の血管発生を促す可能性がある細胞を集め、集めた細胞を下肢の病変部位の筋肉内に一定の間隔で注射することで、血流を改善させ、患者の症状を軽減させることを目標とした治療が提案されています。この治療は、これまでのいくつかの臨床研究結果から有用性が示唆されており、従来の治療で効果が得られない、または手術の適応が困難な部位に病変がある患者に対する治療になる可能性があります。

その他の血管再生療法として、肝細胞増殖因子や血管内皮細胞増殖因子などの人工的遺伝子を注入する方法や、自分の骨髄細胞を用いた細胞移植法が報告されています。しかし遺伝子物質による治療法は倫理面、骨髄細胞移植法は長時間全身麻酔による体力面の問題があり、我々は自己血中細胞移植治療が低侵襲で優れた治療法であると考えています。

3. この臨床試験の目的

この臨床試験では、慢性閉塞性動脈硬化症またはバージャー病の患者に、日本の学会や国際的に推奨される治療指針に従った「推奨治療のみ」、あるいは「推奨治療+自己血中細胞移植治療」のいずれかを受けていただき、「推奨治療+自己血中細胞移植治療」の有効性と安全性を調べます。

4. この臨床試験の方法

対象となる患者

- 1) 下肢血管造影にて閉塞あるいは狭窄が確認された慢性閉塞性動脈硬化症又はバージャー病患者であること。
- 2) 非喫煙患者又は1ヶ月以上禁煙している患者
- 3) 同意取得時の年齢が20歳以上75歳以下で、患者本人から文書同意が得られていること。
- 4) 病態進行性の患者ではないこと。
- 5) 大切断が予定されている患者ではないこと。
- 6) G-CSF製剤及びアフェレシスに対する重篤な過敏症、副作用の既往を有する患者ではないこと。

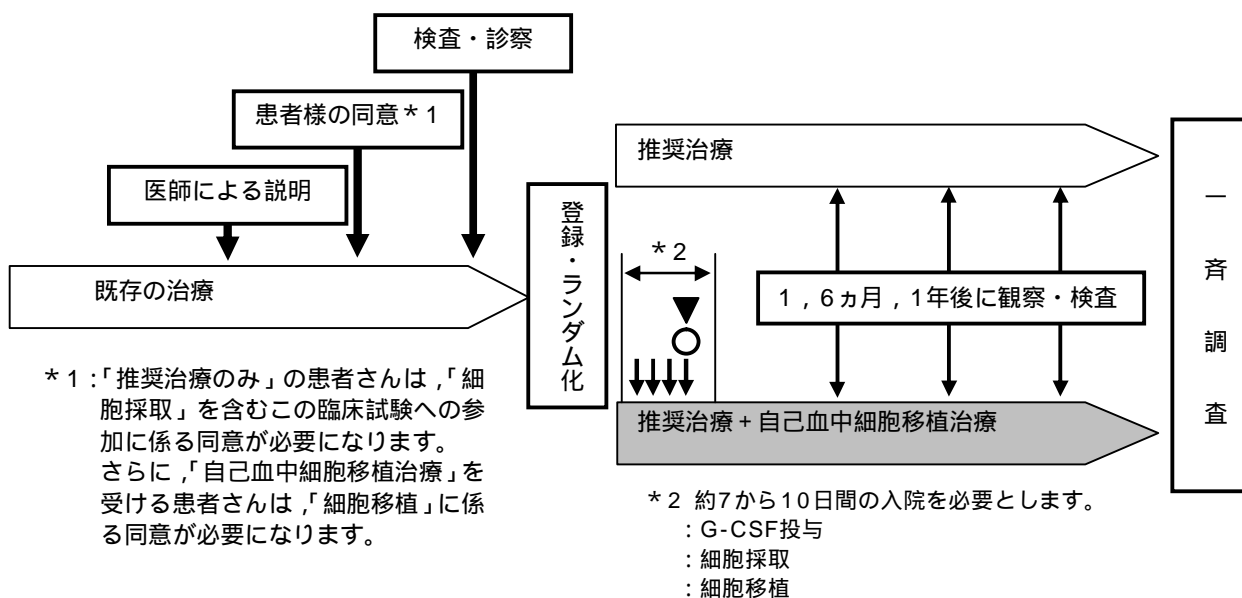
5. 治療の方法

この臨床試験で計画された治療（以下『プロトコール治療』と呼びます）のうち、被験者が「推奨治療のみ」あるいは「推奨治療+自己血中細胞移植治療」のいずれの治療を受けるかは、あらかじめ定められたルールに従って、第三者が決定します。このような方法をランダム化と言います。ランダム化によりそれぞれの治療を受ける患者のグループの特徴が似たようになり、治療の違いによる効果や安全性を正確に評価できます。この臨床試験ではそれぞれの治療を受ける確率は2分の1です。

一般的に、ある治療の有効性と安全性を調べるには、別の治療と比較する必要があります。調べたい治療（以下、『試験治療』と呼びます）のみの臨床試験を行った場合、効果が認められたとしても、その効果が治療によるものなのかどうかを判別することができません。

そこでこの臨床試験では、「推奨治療+自己血中細胞移植治療」の効果や副作用を確認するために、「推奨治療のみ」と比較します。

通常、比較対照の治療として、その時点で最も優れていると考えられている薬や治療が採用されます。この臨床試験では、日本の学会や国際的に推奨される治療指針に従い、抗血小板薬やその他の危険因子に対する薬などを使用します。



6. 推奨治療

血流改善を目的として、抗血小板薬が頻繁に使用されます。また、危険因子として考えられている高血圧症、糖尿病、高脂血症、高尿酸血症を合併する場合には、これらに対する治療が行われます。なお、これらの薬の使用方法および使用量は、被験者の状態に合わせて、医師により判断されます。

7. 推奨治療 + 自己血中細胞移植治療

上記の薬物治療に加え、被験者の血液中の単核球細胞という成分を病変部位に移植する治療を行います。両方の下肢に病変部位がある場合は両方の下肢に移植します。

移植のステップとして、

- 1) 自己血液中の単核球細胞を増加させるステップ
- 2) 増加させた単核球細胞を採り出すステップ
- 3) 採り出した単核球細胞を病変部位へ移植するステップ

の、大きく3つのステップからなります。同意に関して、「細胞採取」、「細胞移植」に係る同意が必要になります。なお、この治療では、厚生労働省より承認を受けている薬剤および医療機器を使用します。



1) 自己血液中の単核球細胞を増加させるステップ

G-CSF を、1日1回体表面積 m^2 あたり $200\mu g$ (体重 kg あたり $5\mu g$) を、連続4日間皮下注射します。

2) 増加させた単核球細胞を採取するステップ

皮下注射開始後4日目に血液成分分離装置を使用して、静脈から3~4時間かけて単核球細胞成分を50~100mLほど採取します。なお、この装置は厚生労働省から製造販売輸入承認を受けている装置であり、医療機器として医療の現場で使用されています。

3) 採取した単核球細胞を病変部位へ移植するステップ

手術室で麻酔科医の麻酔管理のもと、採取した全ての単核球細胞を、1部位0.5mLを上限として筋肉内注射により移植します。