

雇用・人材戦略に係る目標一覧（雇用均等政策関係）

資料No.1

	2011年度 目標値	2011年度 実績値 (2010年度 実績値)	2012年度 目標値
○女性の就業促進			
ポジティブ・アクション取組企業割合	34%	31.7% (28.1%)	35%
3歳までの育児のための短時間勤務制度の制度普及率	56%	58.5% (54.3%)	62%
男性の育児休業取得率	4%	2.63% (1.38%)	4%

<参考> 新成長戦略(平成22年6月18日閣議決定)で示された2020年までの目標

	現在値 (直近の値)	2020年 目標値
25歳～44歳までの女性就業率	66.9% (2011年)	73%
第1子出産前後の女性の継続就業率	38% (2010年)	55%
男性の育児休業取得率	2.63% (2011年)	13%

<直近の実績値データ出所>

○ポジティブ・アクション取組企業割合

【厚生労働省「平成23年度雇用均等基本調査」(速報)】

※ 30人以上規模企業でポジティブ・アクションに取り組んでいる企業割合

○3歳までの育児のための短時間勤務制度の制度普及率

【厚生労働省「平成23年度雇用均等基本調査」(速報)】

※ 5人以上規模事業所で3歳までの育児のための短時間勤務制度を措置している事業所の割合

○男性の育児休業取得率

【厚生労働省「平成23年度雇用均等基本調査」(速報)】

※ 5人以上規模事業所で2009年10月1日から2010年9月31日までの1年間に配偶者が出産した者に占める育児休業取得者(2011年10月1日までに育児休業を開始した者)の割合

○25歳～44歳までの女性就業率

【総務省「労働力調査」(平成23年)】

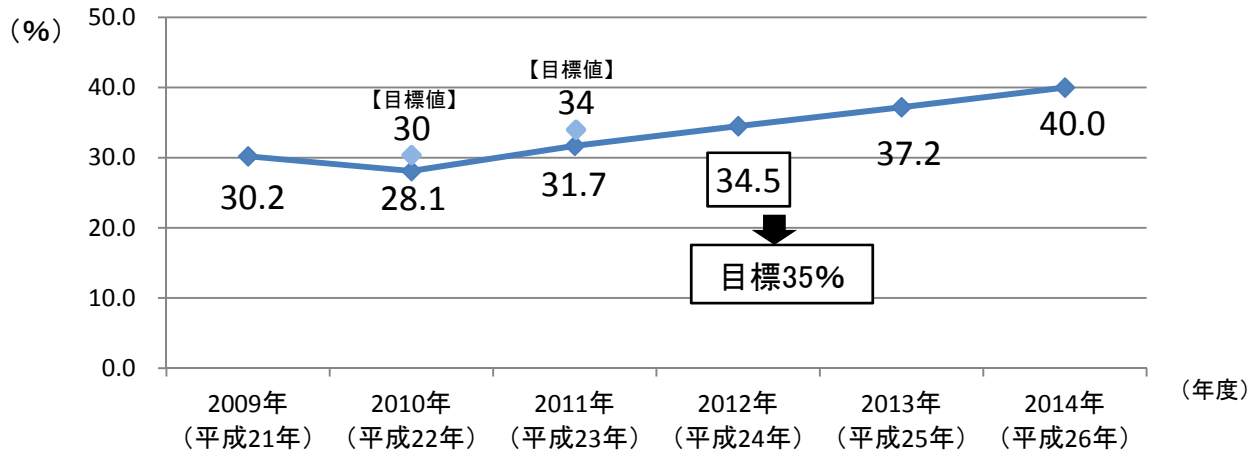
○第1子出産前後の女性の継続就業率

【国立社会保障・人口問題研究所「第14回出生動向基本調査(夫婦調査)」(平成22年)】

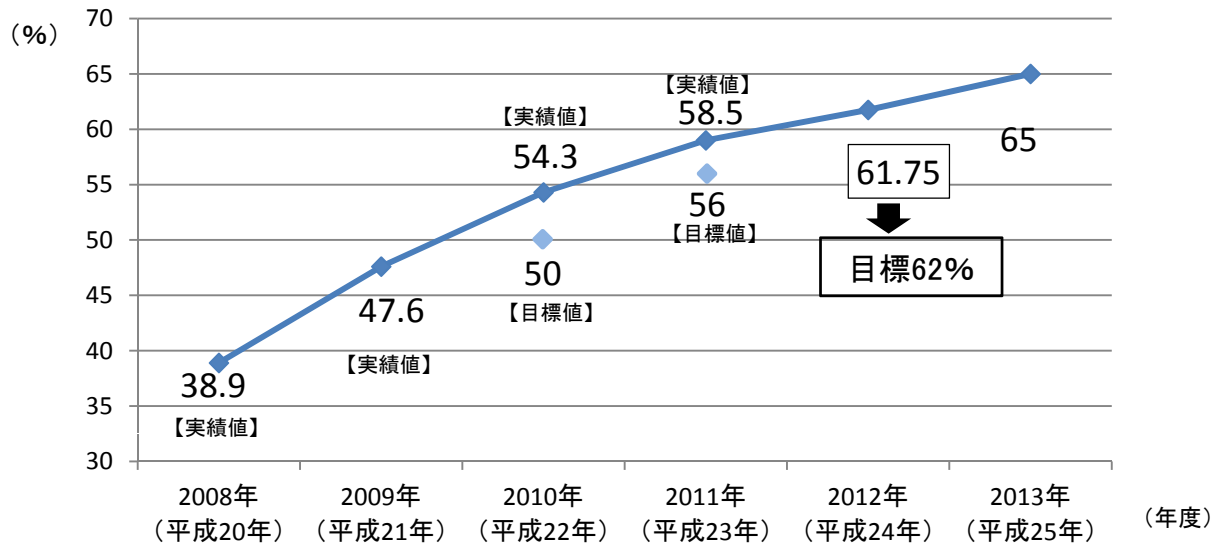
※ 2005年から2009年の間に第1子を出産した女性について、第1子妊娠前に就業していた者に占める第1子1歳時に就業していた者の割合

(注)平成23年度雇用均等基本調査及び労働力調査(平成23年)では、調査地域は、岩手県、宮城県、福島県を除く全国となっている。

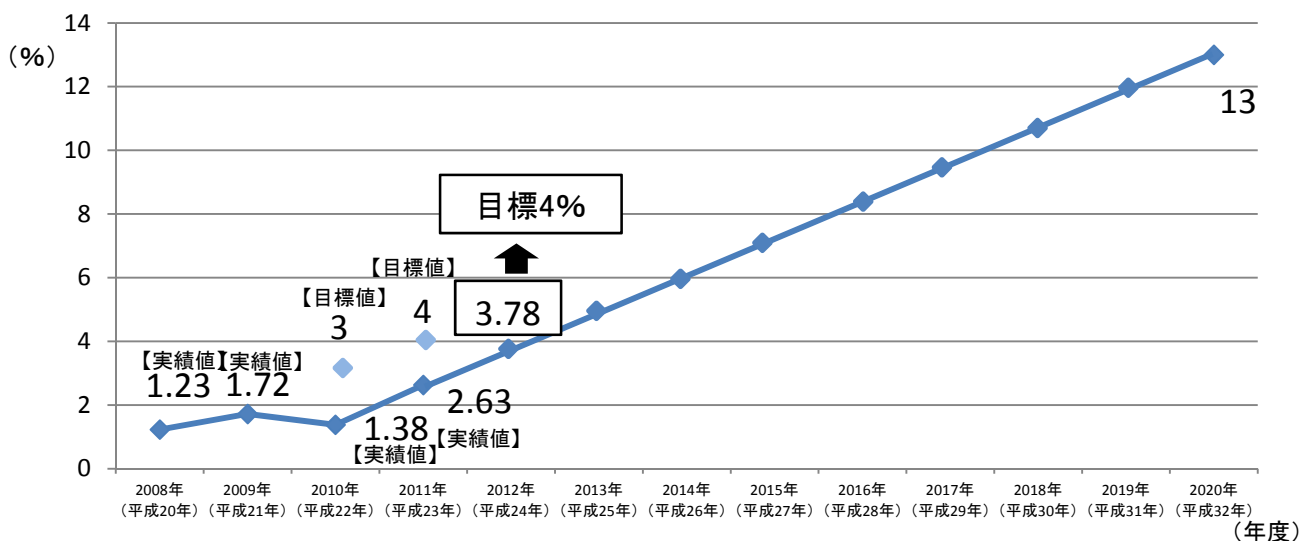
ポジティブ・アクション取組企業の割合



3歳までの育児のための短時間勤務制度の制度普及率



男性の育児休業取得率



資料出所:厚生労働省「雇用均等基本調査」