

医療計画への取り組みについて
〈千葉県健康福祉部 井上理事〉

2011年2月28日(月)
医療計画の見直し等に関する検討会

医療計画への取り組み ～～千葉県の事例～～

千葉県健康福祉部 理事
井上 肇
inoue-hajime@umin.ac.jp



Outline

- 千葉（及び首都周辺₃県）の保健医療課題
 - 全国で最も早い高齢化速度
 - 全国で最も乏しい医療資源
- 医療計画における千葉県の取り組み事例
 - 循環型 地域医療連携システム
 - 在宅医療の関係機関一覧 作成
 - 136項目の指標による定量評価



今後の50年

若年社会

高齢化社会

成熟社会

大昔

～

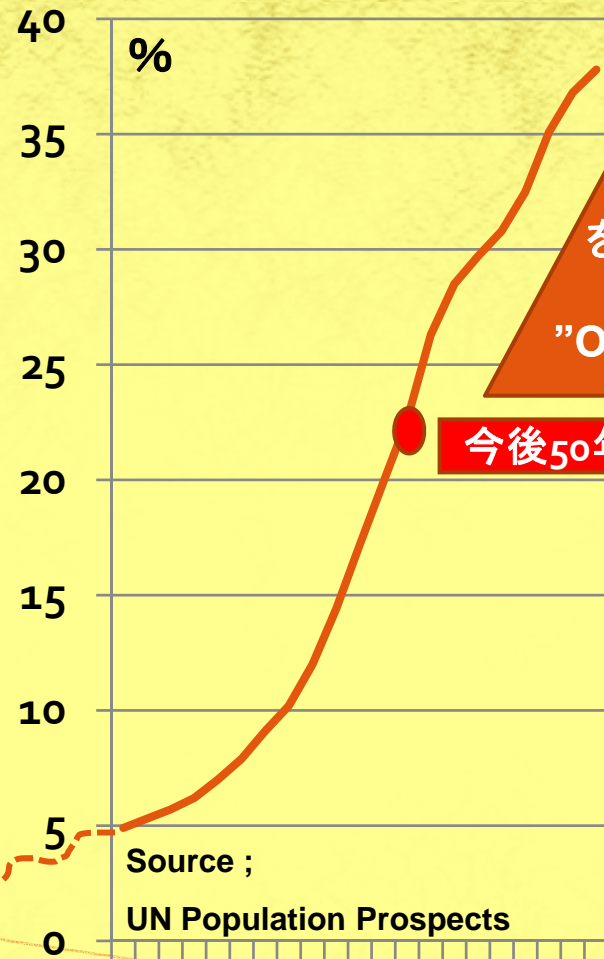
20世紀半ば

～

21世紀半ば


～

はるか未来



高齢化率
長期推移グラフ

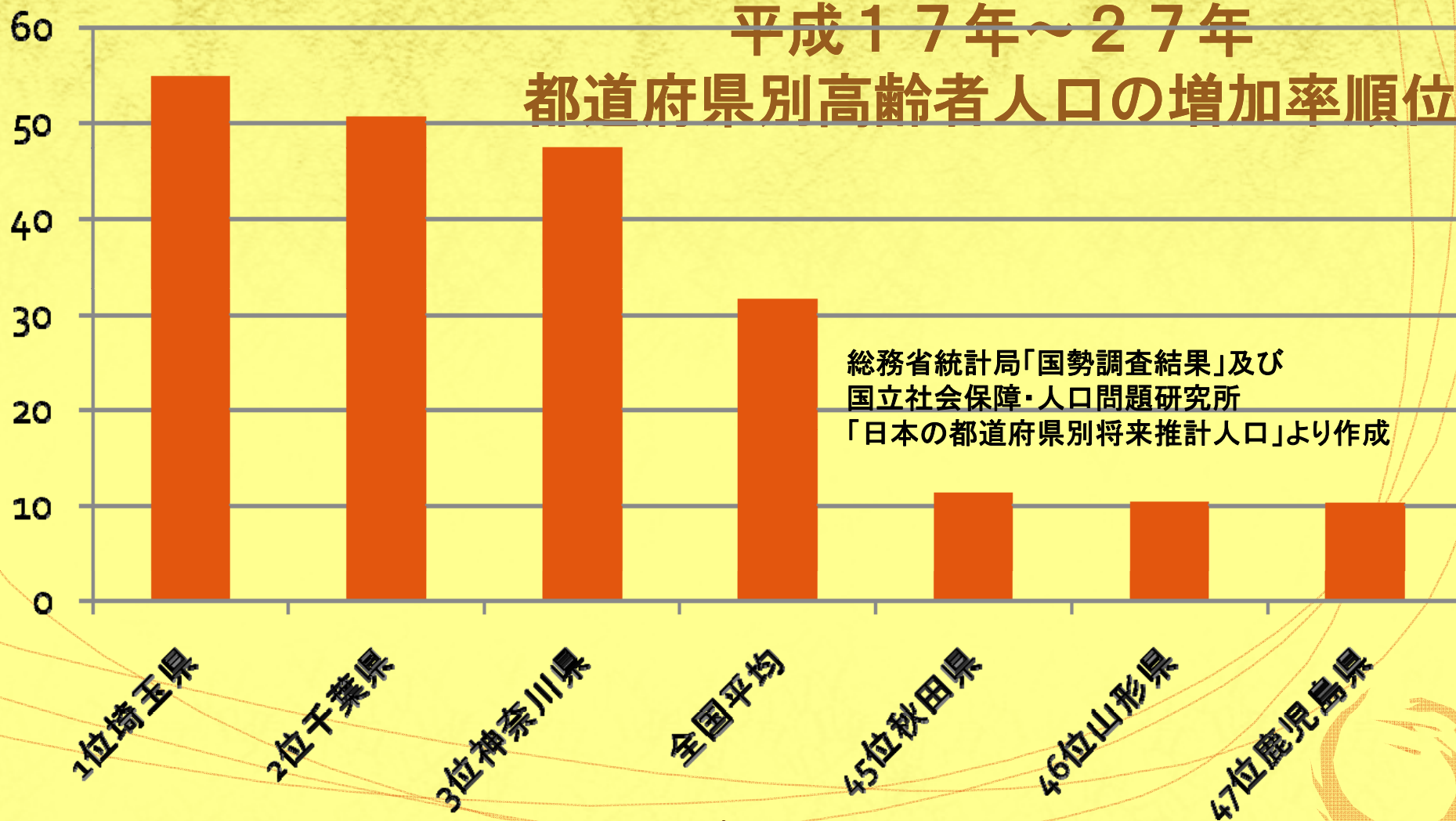
Source ;
UN Population Prospects



日本のどこが高齢化が進行しているのか

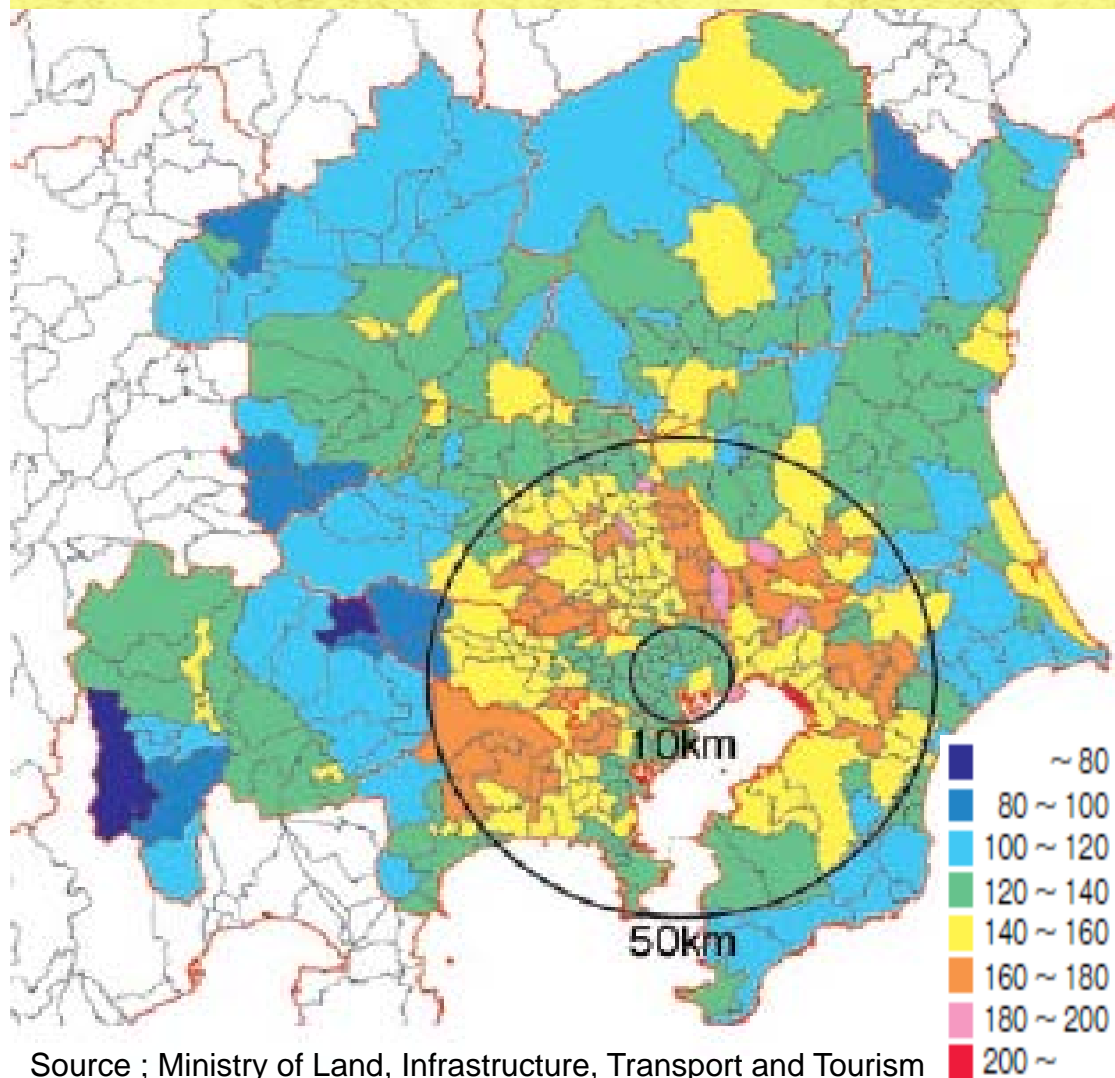
平成17年～27年

都道府県別高齢者人口の増加率順位



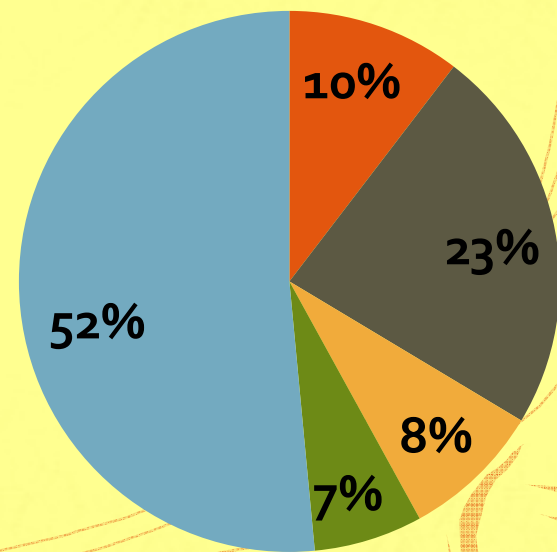
首都周辺環状地帯(2,000万人)の高齢化

Aging Index at 2015 (2005 = 100)



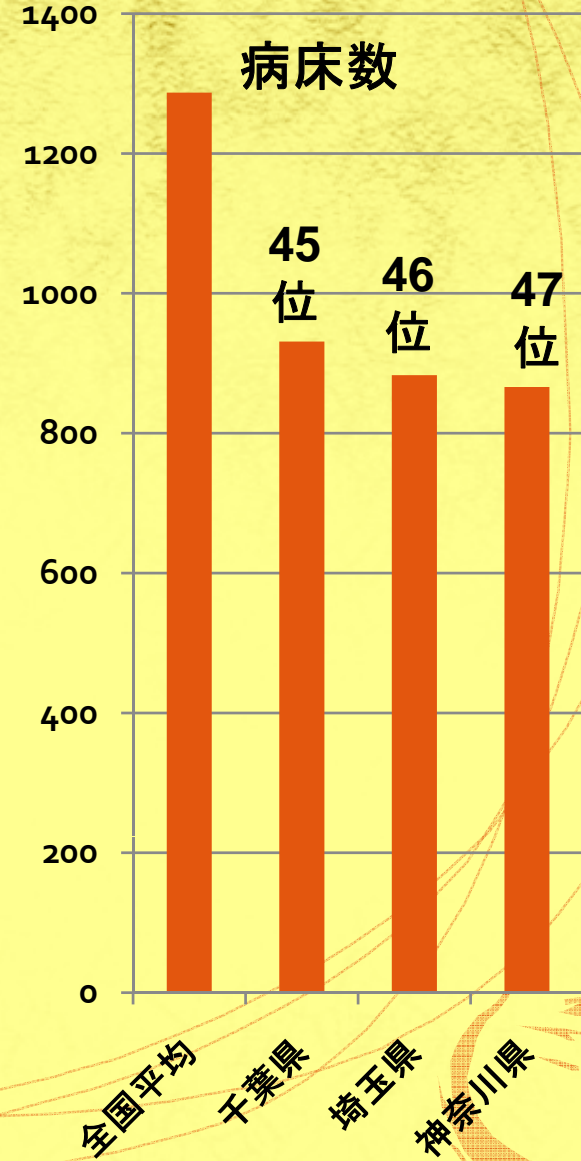
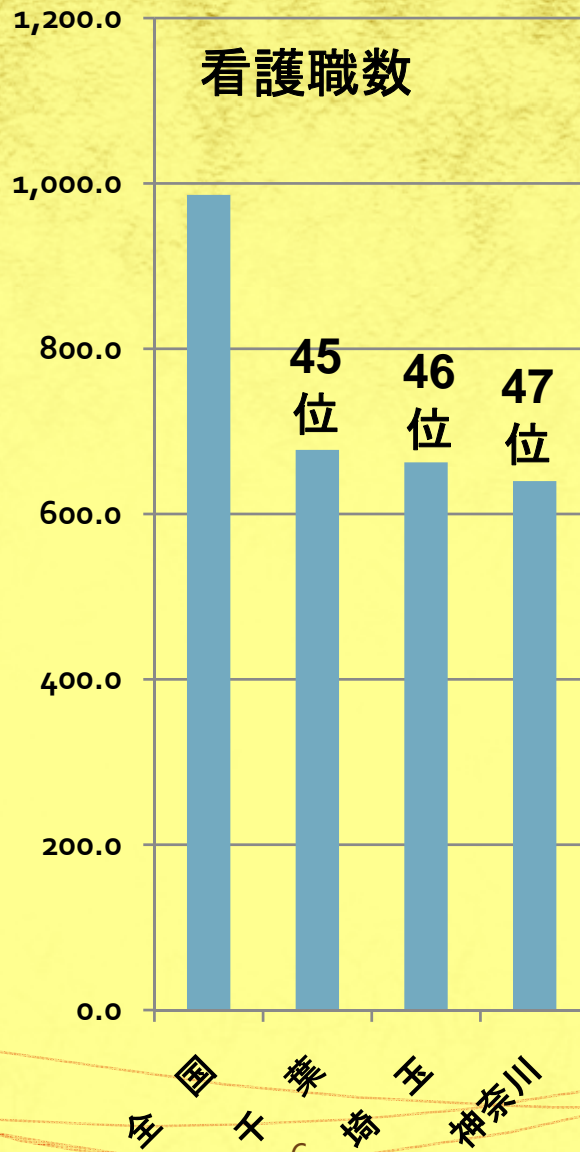
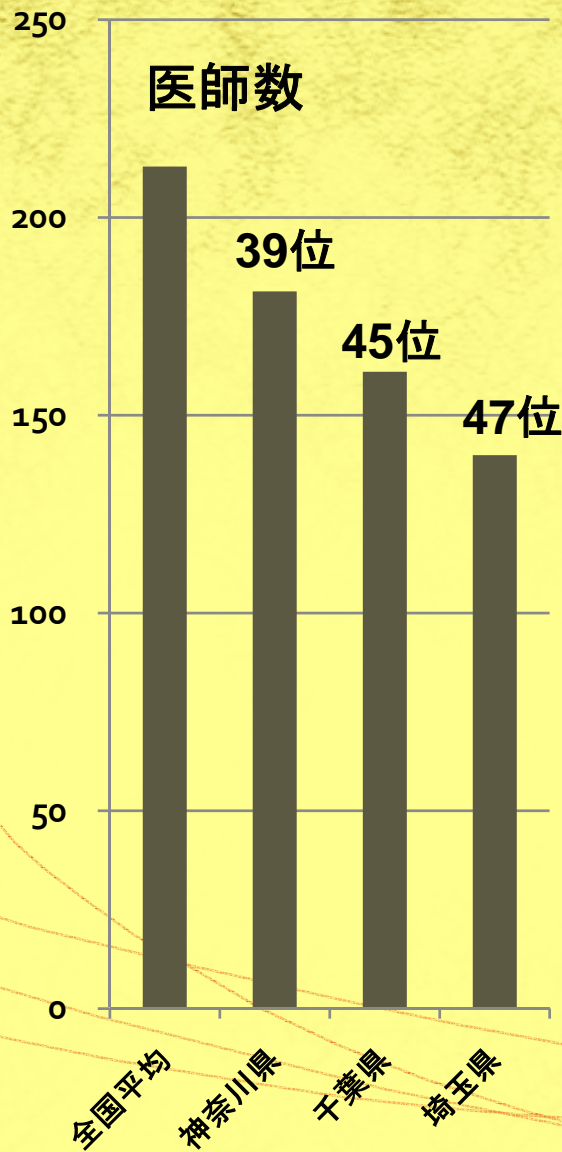
2005 ~ 2015 年
高齢者人口増加(総計800万人)
都道府県別割合

- 東京都
- 東京周辺3県 (千葉・埼玉・神奈川)
- 大阪府
- 愛知県
- その他41道府県



Source ; National Institute of Population and Social Security Research

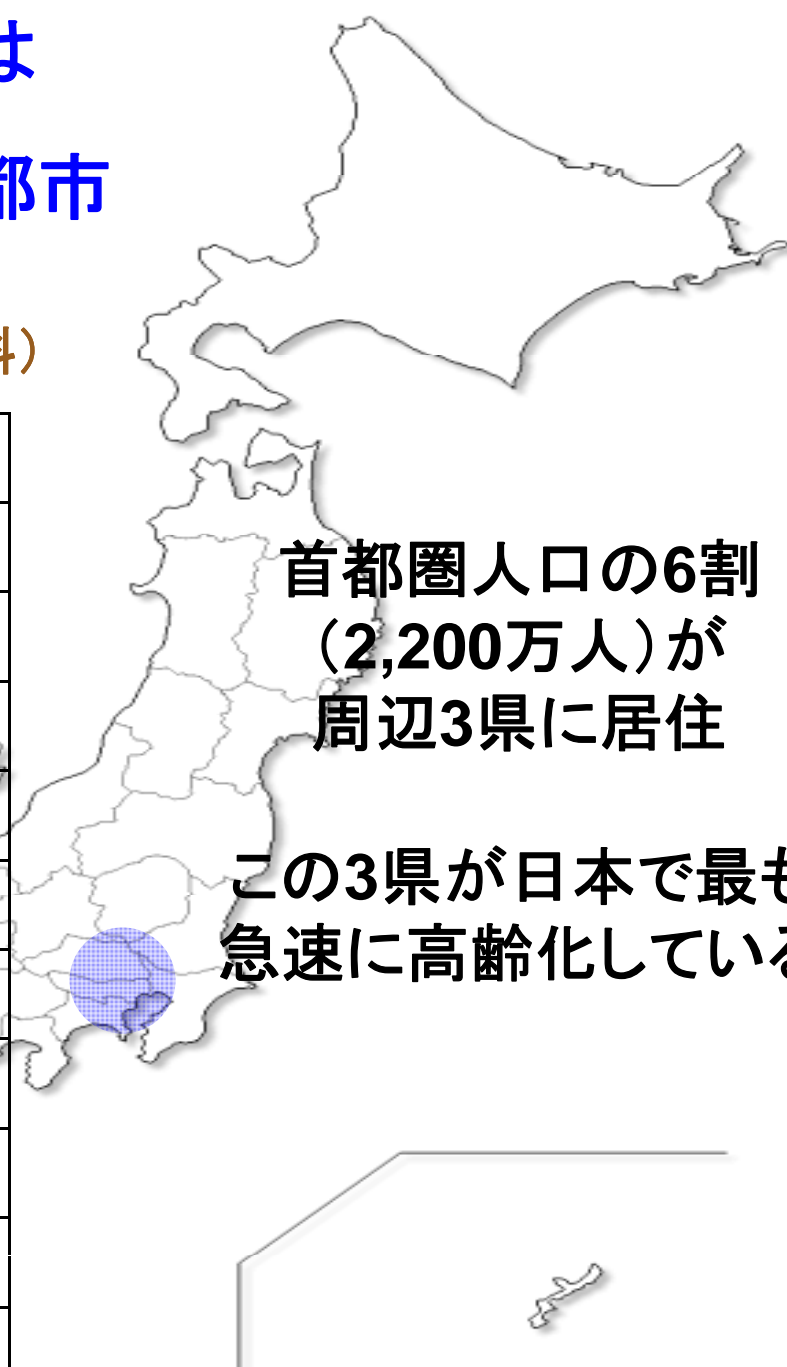
首都圏3県の医療資源 (人口10万あたり)



首都圏は 世界最大都市

2010年 世界大都市ランキング(国連統計資料)

	都市名	人口(万人)
1	東京首都圏	3,667
2	Delhi	2,216
3	São Paulo	2,026
4	Mumbai (Bombay)	2,004
5	Mexico City	1,946
6	New York-Newark	1,943
7	Shanghai	1,658
8	Calcutta	1,555
9	Dhaka	1,465
10	Karachi	1,312



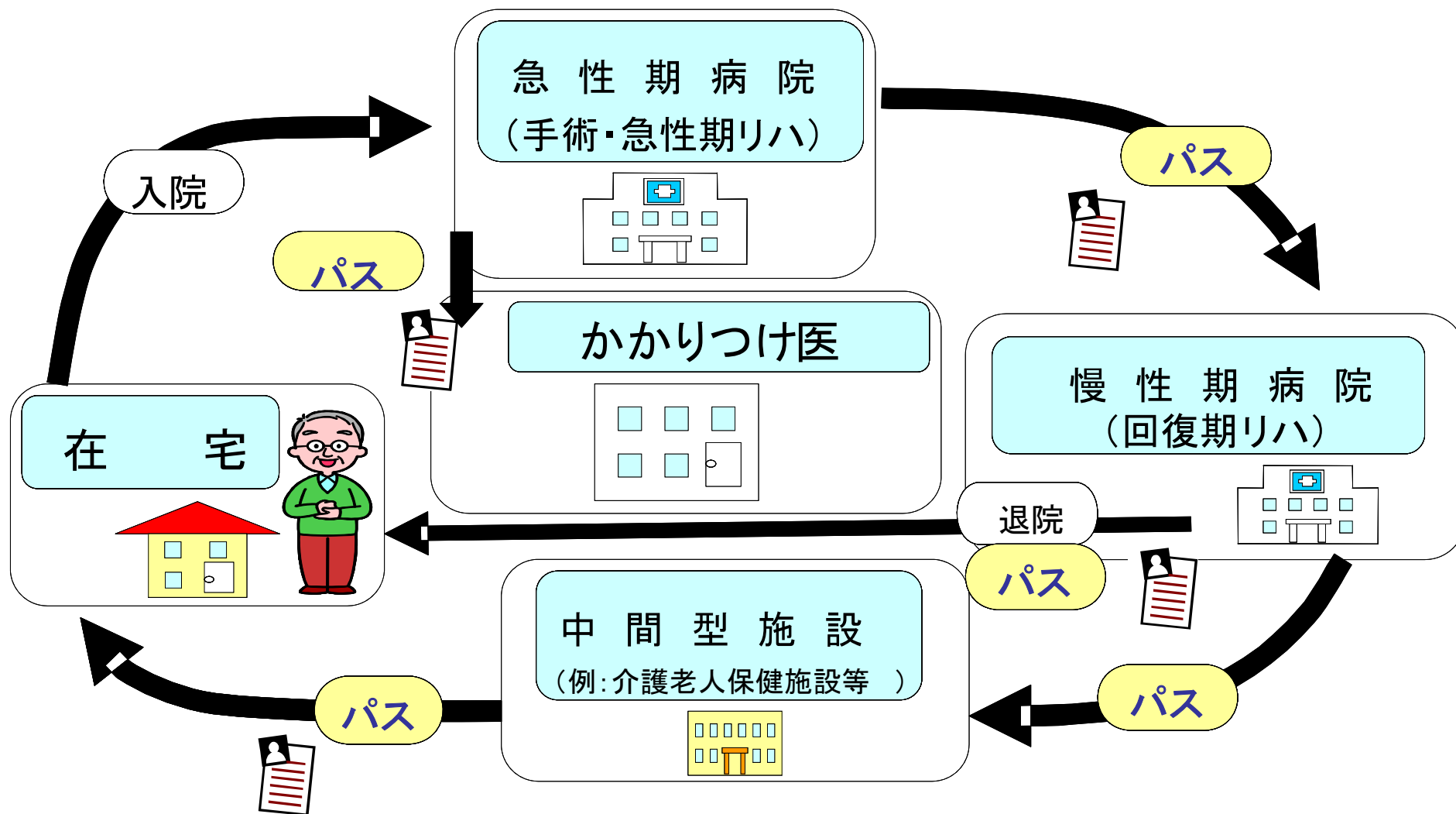
首都圏人口の6割
(2,200万人)が
周辺3県に居住

この3県が日本で最も
急速に高齢化している

医療提供維持のための千葉県の課題

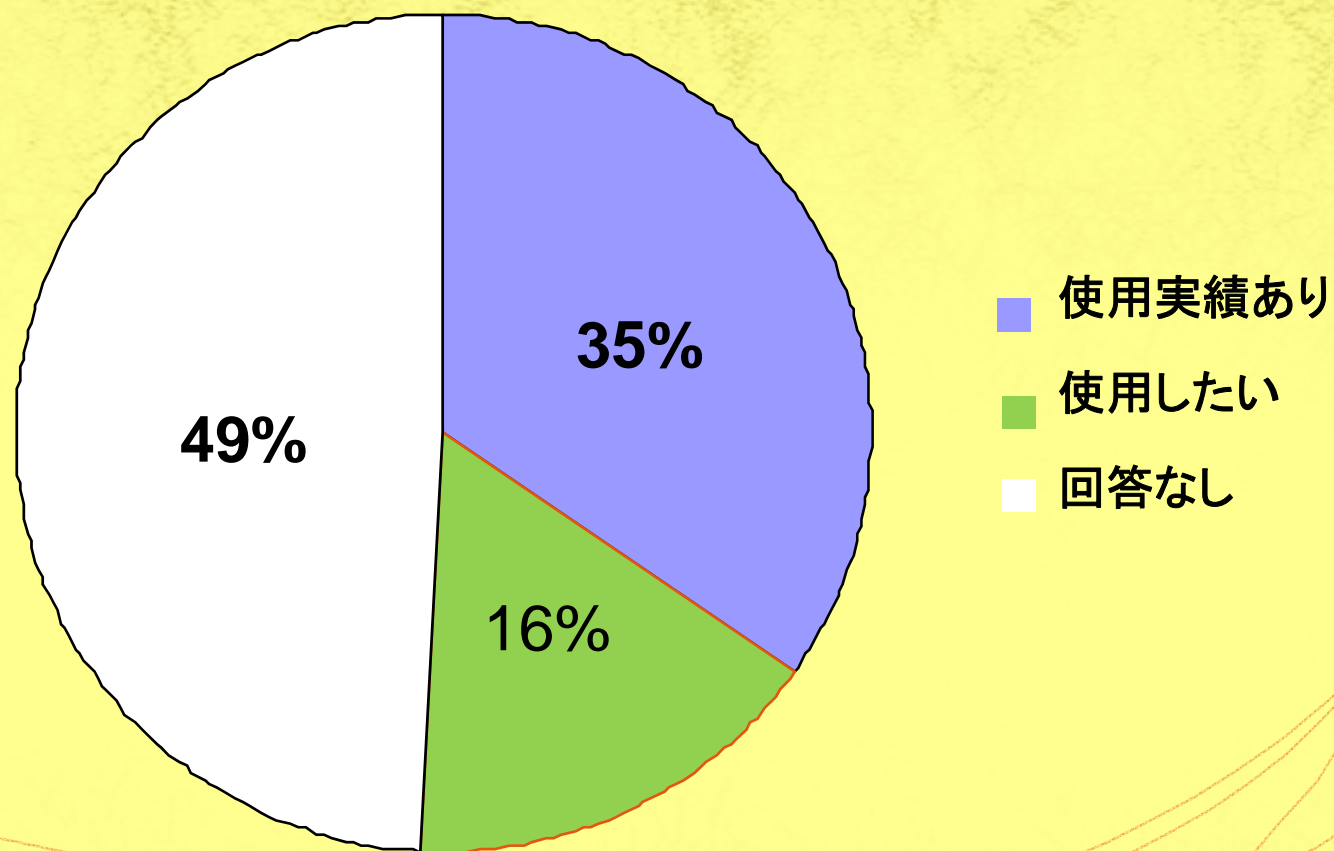
- 医療人材確保
 - 特に看護・介護職不足が深刻
- 救急体制維持
 - 5事業の中で高齢化が最も影響する分野
- 在宅医療推進
 - 8割が自宅外で死亡する半面8割が在宅死を望む
- 高齢期特有の課題
 - 4疾病に加えて、認知症・運動器疾患・終末期

4疾病 循環型 地域医療連携パス



「千葉県共用地域医療連携パス」の普及推進

千葉県共用地域医療連携パスの使用状況 (脳卒中 急性期医療機関)



在宅医療関係機関 一覧

自宅医療機関（在宅療養支援病院、診療所、
 歯科診療所、自宅訪問対応薬局、
 訪問看護ステーション）を網羅

あんしんかんクリニック			在宅 総合	在宅 末期	自己 注射	腹膜 灌流	血液 透析	在宅酸 素
〒260-0005 千葉市中央区道場南1-15-31			○		○			○
			人工 呼吸	悪性 腫瘍	寝た きり	疼痛 管理	気管 切開	訪問栄 養
							○	
			I V H	成分 経管	自己 導尿	訪問 看護	訪問 リハ	訪問薬 剤
			○		○			
一般病床数	療養病床 数	うち介護 療養病床	在宅 連携	肺高 血圧	皮膚 疾患	居宅 療養	通所 リハ	介護支 援
—	—	—					○	

136指標による定量評価

新指標 (継続含む)	現状	絶対 評価	予 測 値 (H26)	予 測 値 (H27)	他県 との 比較	数値 目標
がん 75歳未満年齢調整死亡率 (人口10万対)	男性 110.1 (H20年度)	○	96.0	93.6	110.1	94.2 (H29年度)
退院患者平均在院日数 (悪性新生物)	21.6日 (H20年度)	○	7.6	5.3	19.8	19.8
がん診療連携拠点病院の設置数	14 (H22.9)	△	22	23	16.4	14 (H24年度)