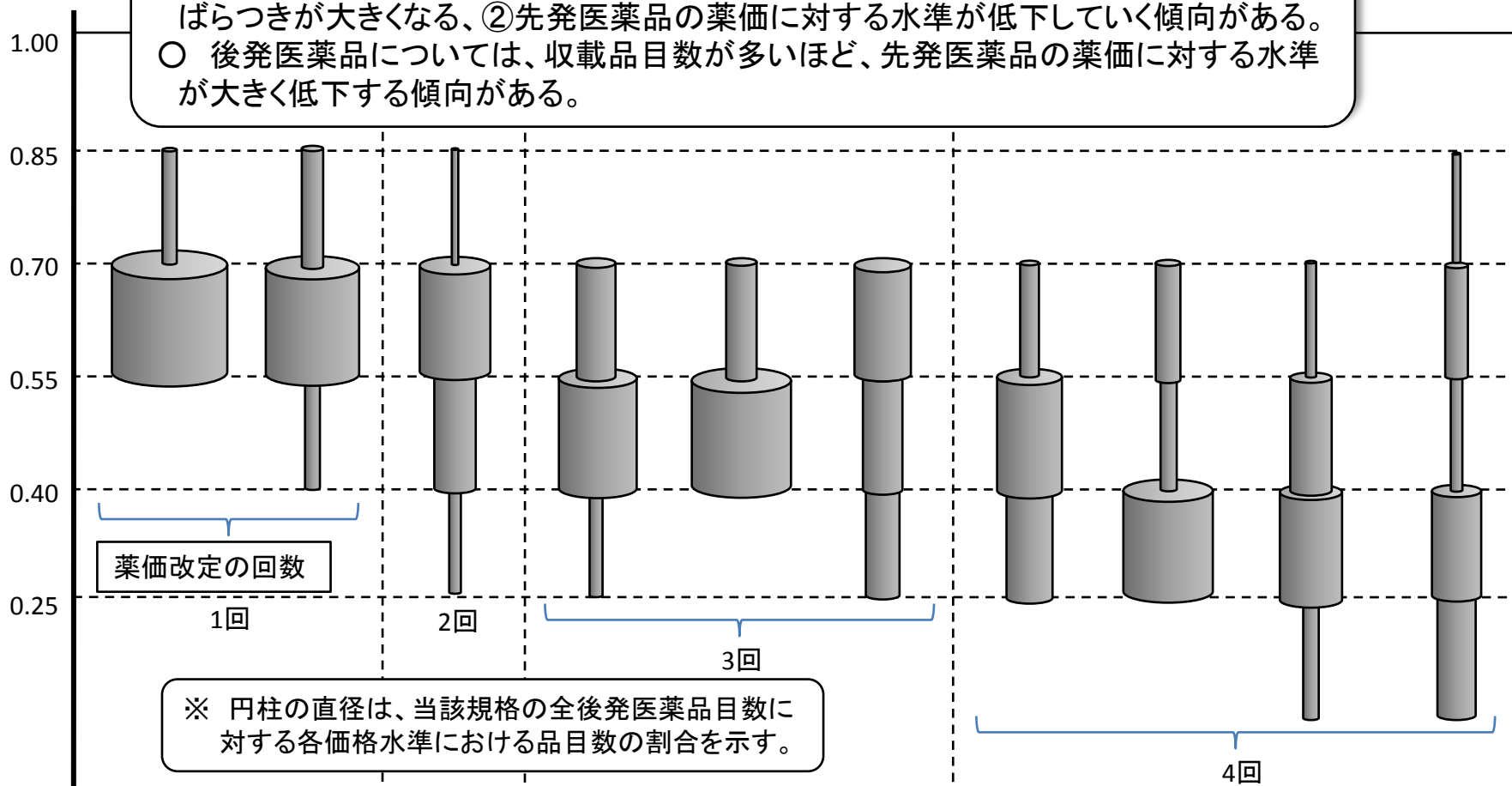


後発医薬品(売上高の大きい主な10成分)の収載品目数と薬価のばらつき

- 後発医薬品については、薬価改定を経る回数が多いほど、①収載品目間の薬価のばらつきが大きくなる、②先発医薬品の薬価に対する水準が低下していく傾向がある。
- 後発医薬品については、収載品目数が多いほど、先発医薬品の薬価に対する水準が大きく低下する傾向がある。

先発医薬品の薬価に対する後発医薬品の薬価の水準
(先発医薬品の薬価を1.00とした場合)



※ 円柱の直径は、当該規格の全後発医薬品目数に対する各価格水準における品目数の割合を示す。

後発医薬品収載年	平成21年度	平成20年度	平成18年度	平成16年度	平成17年度	平成17年度	平成15年度	平成14年度	平成15年度	平成14年度
一般名	ビカルタミド	ベシル酸 アムロジピン	塩酸 テルビナフィン	オメプラゾール	ランソ プラゾール	塩酸 タムスロシン	シンバスタチン	塩酸 エビナスタチン	プラバスタチン ナトリウム	ファモチジン
汎用規格	80mg	5mg	125mg	20mg	15mg	0.2mg	5mg	20mg	10mg	20mg
品目数(OD錠も含む。)	18	61	22	10	17	23	14	16	25	34
先発医薬品薬価	1042.60	64.70	228.60	169.40	104.00	155.20	128.90	162.90	112.20	53.90
後発 医薬品	最高薬価	769.50	50.80	162.40	116.70	71.20	84.20	112.90	75.40	38.30
	対先発医薬品比	0.74	0.79	0.71	0.69	0.68	0.65	0.69	0.67	0.71
	最低薬価	576.00	29.90	87.40	58.80	41.60	42.50	32.80	41.90	23.20
	対先発医薬品比	0.55	0.46	0.38	0.35	0.40	0.27	0.25	0.26	0.21
相加平均値	674.50	42.10	124.10	86.80	51.60	75.10	54.90	63.10	43.40	20.10
対先発医薬品比	0.65	0.64	0.54	0.51	0.50	0.48	0.43	0.39	0.39	0.37

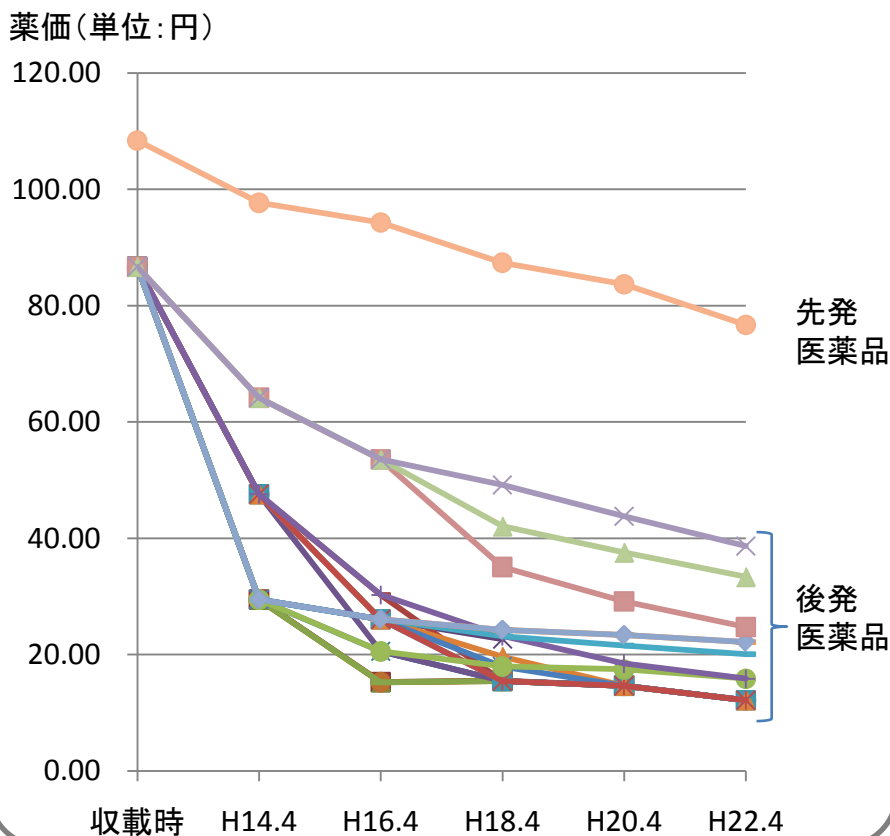
後発医薬品(成分名:エナラプリル)の収載品目数と薬価のばらつき①

特定の成分に限っても、薬価改定を経る回数が多いほど、①収載品目間の薬価のばらつきが大きくなる、②先発医薬品の薬価に対する水準が低下していく傾向が認められた。

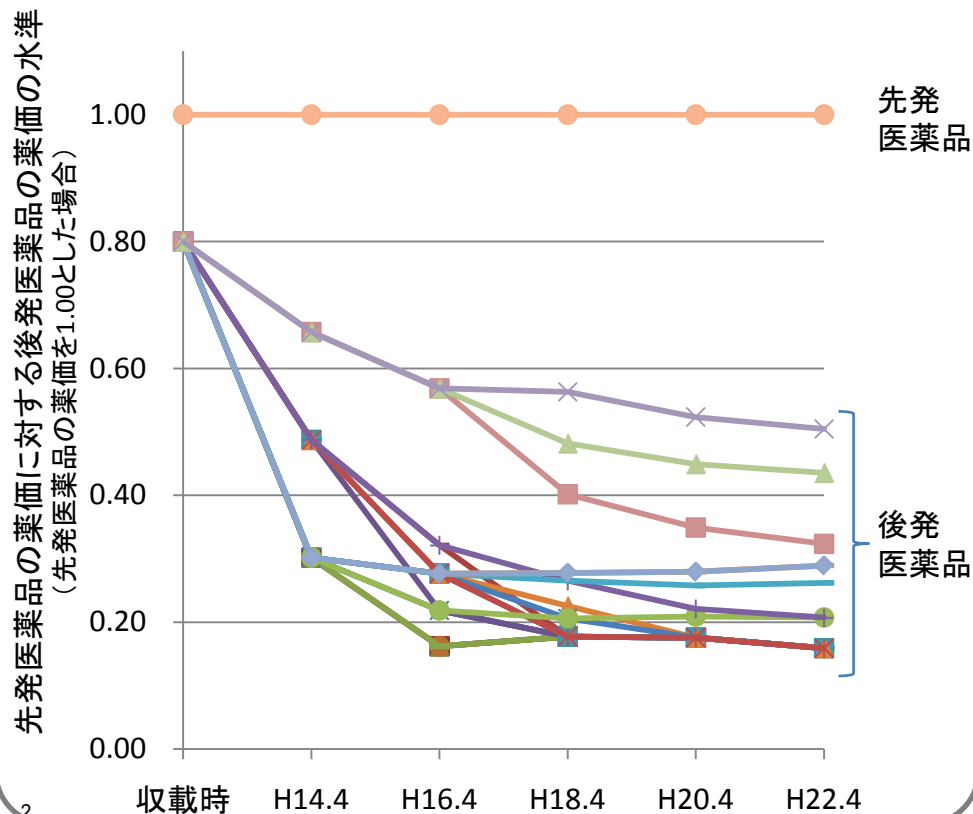
※ エナラプリル(血圧降下剤)について

- 先発医薬品名:レニベース錠
- 初の後発医薬品の収載年月日:平成12年7月7日
- 汎用規格における薬価基準収載当初の収載品目数:20品目
- 汎用規格における現在の収載品目数:18品目
- 汎用規格:5mg
- 後発医薬品収載後の薬価改定の回数:5回
- 汎用規格における現在の収載品目数:18品目

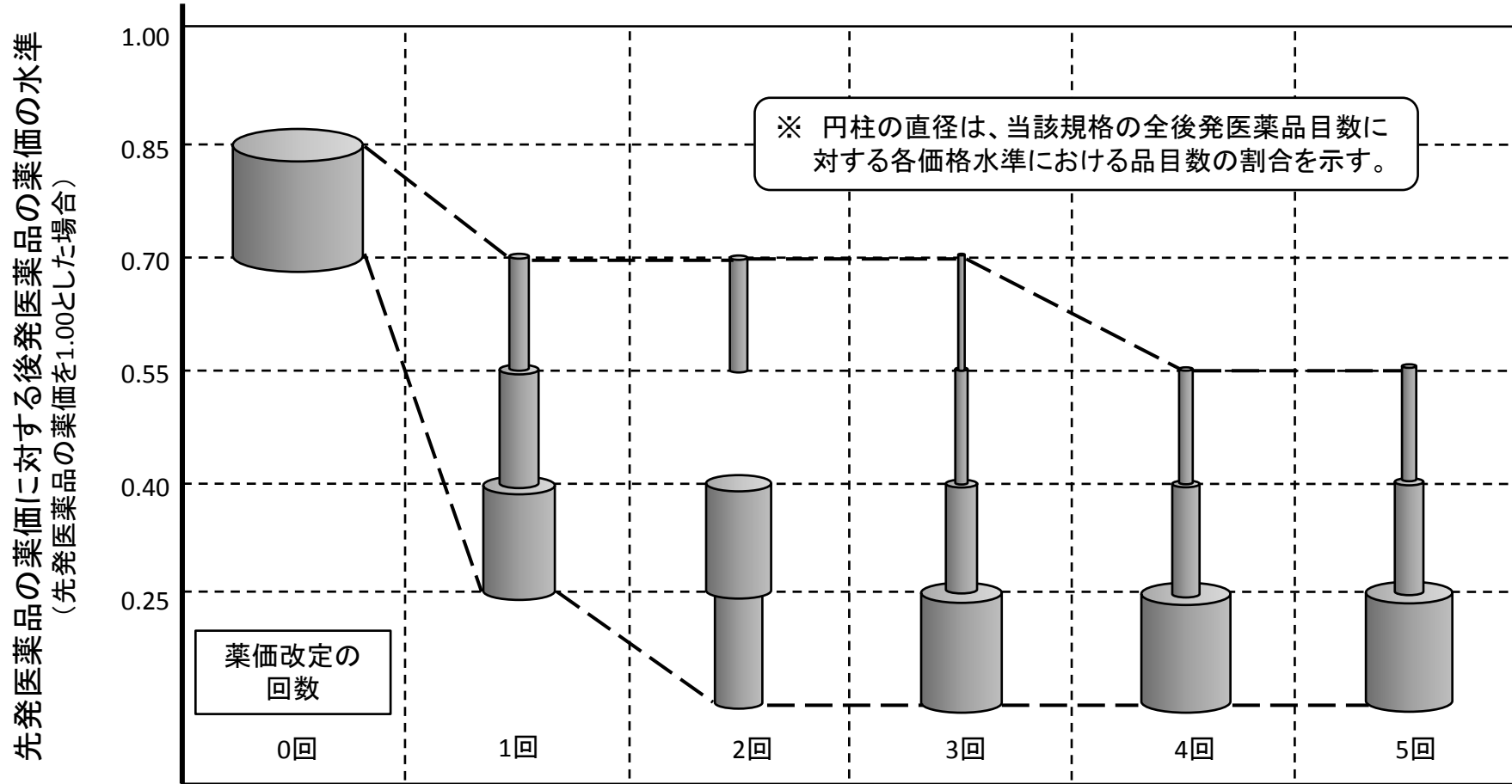
後発医薬品の薬価のばらつき
(薬価ベース)



後発医薬品の薬価のばらつき
(対先発医薬品比ベース)



後発医薬品(成分名:エナラプリル)の収載品目数と薬価のばらつき②



改定年度		平成12年(収載時)	平成14年度	平成16年度	平成18年度	平成20年度	平成22年度
品目数		20	20	22	21	19	18
先発医薬品薬価		108.40	97.70	94.30	87.40	83.70	76.70
後発 医薬品	最高薬価	86.70	64.20	53.60	49.20	43.80	38.70
	対先発医薬品比	0.80	0.66	0.57	0.56	0.52	0.50
	最低薬価	86.70	29.50	15.30	15.50	14.70	12.20
	対先発医薬品比	0.80	0.30	0.16	0.18	0.18	0.16
	相加平均値	86.70	40.10	27.30	21.70	19.80	17.50
対先発医薬品比	0.80	0.41	0.29	0.25	0.24	0.23	