

6. 意識調査の概要

新たな高齢者医療制度に係る意識調査＜5月実施分＞の結果(概要)

○ 調査対象

(1) 一般：標本数4,871人 回答数3,265人(回答率67.0%)

① 20～74歳

＜標本数＞ 2,865人

(内訳) ・Webモニター登録者(約139万人)から無作為抽出→2,400人

・厚生労働行政モニター→465人

② 75歳以上

＜標本数＞ 2,006人

(内訳) ・後期高齢者医療広域連合の被保険者から無作為抽出→2,000人

・厚生労働行政モニター→6人

(2) 有識者：標本数220人 回答数116人(回答率52.7%)

○ 調査時期

平成22年5月19日～6月7日

○ 調査方法

郵送調査法

「後期高齢者」の名称について

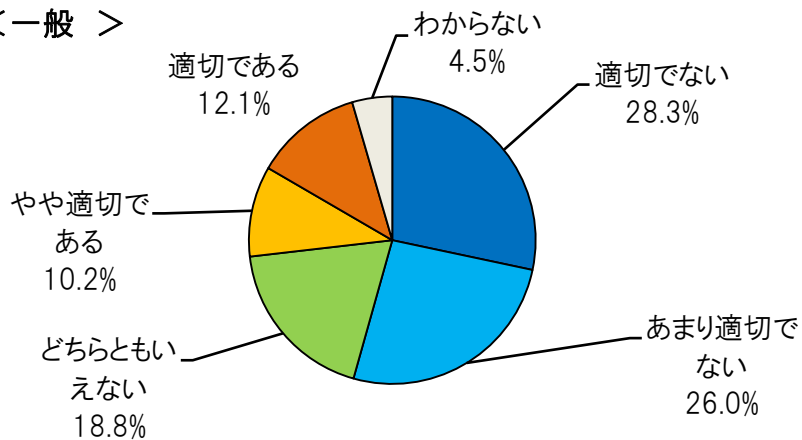
＜質問＞ 「後期高齢者」という名称について、どのように感じられますか。

＜選 択 肢＞	一 般	有識者
適切でない・あまり適切でない	約54%	約47%
適切である・やや適切である	約22%	約30%
どちらともいえない	約19%	約22%

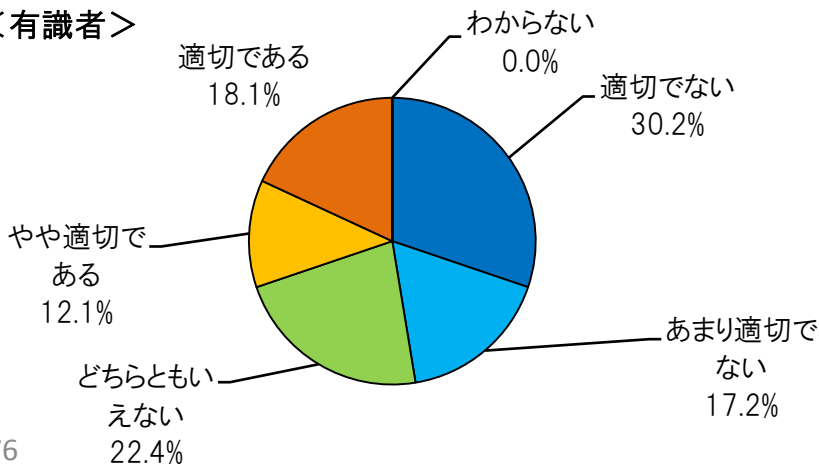
【回答結果】

「適切でない」、「あまり適切でない」と回答した割合は、一般が5割強、有識者が5割弱。これを一般の年齢層別でみると、65～74歳では7割弱であり、75歳以上では4割弱。

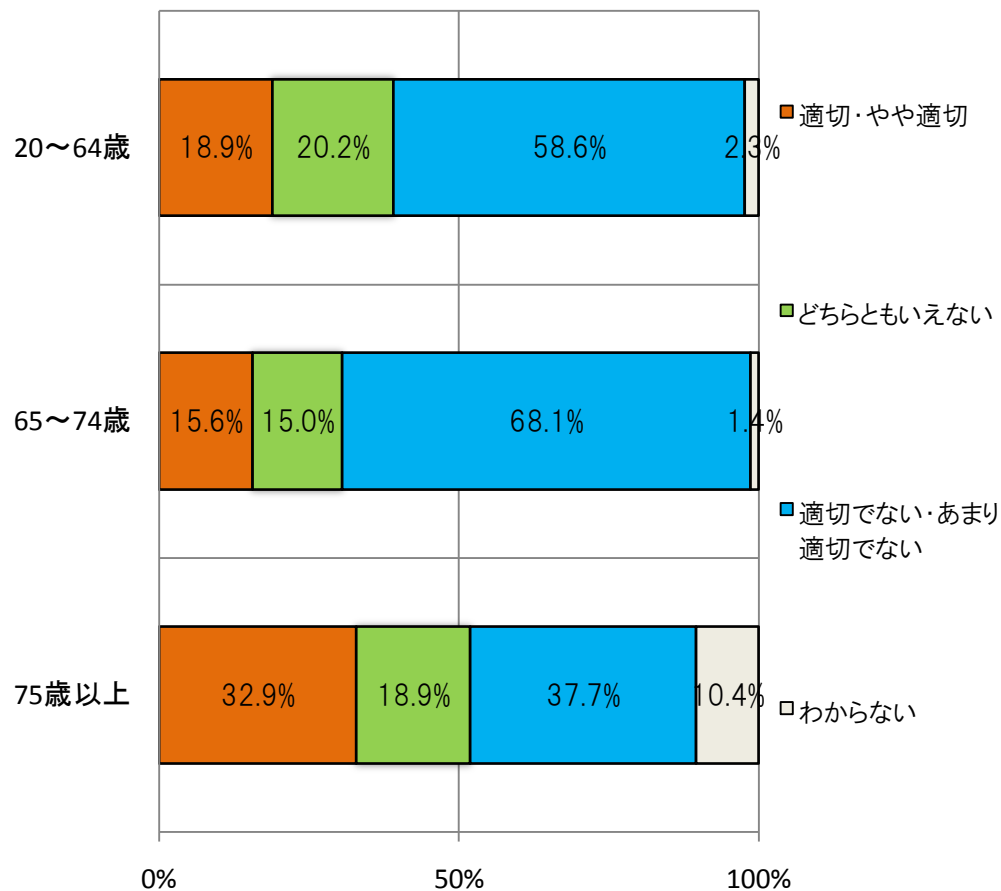
＜一般＞



＜有識者＞



（一般：年齢層別）



一定年齢以上の高齢者だけを一つの医療制度に区分することについて

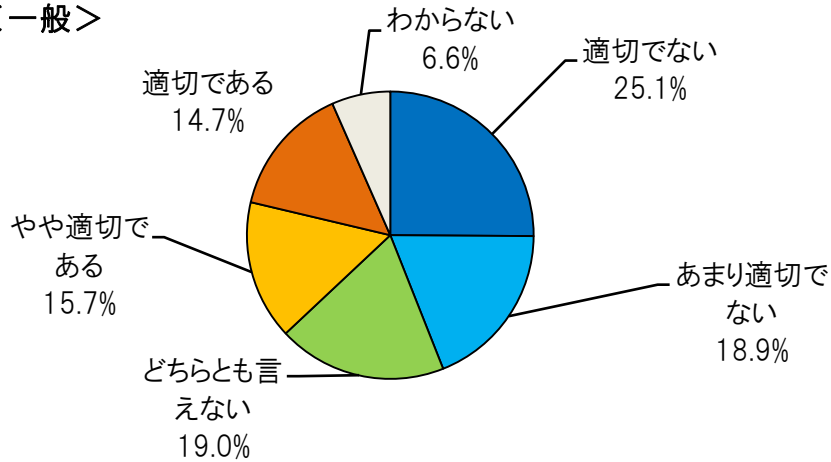
<質問> 一定年齢以上の高齢者だけを一つの医療制度に区分することについて、どのように感じられますか。

<選択肢>	一般	有識者
適切でない・あまり適切でない	約44%	約53%
適切である・やや適切である	約30%	約35%
どちらともいえない	約19%	約12%

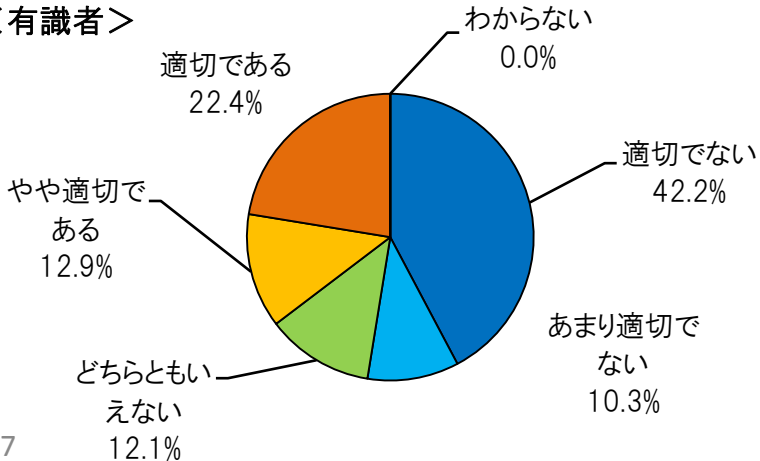
【回答結果】

「適切でない」、「あまり適切でない」と回答した割合は、一般が4割強、有識者が5割強。これを一般の年齢層別で見ると、65～74歳では6割強であり、75歳以上では3割強。

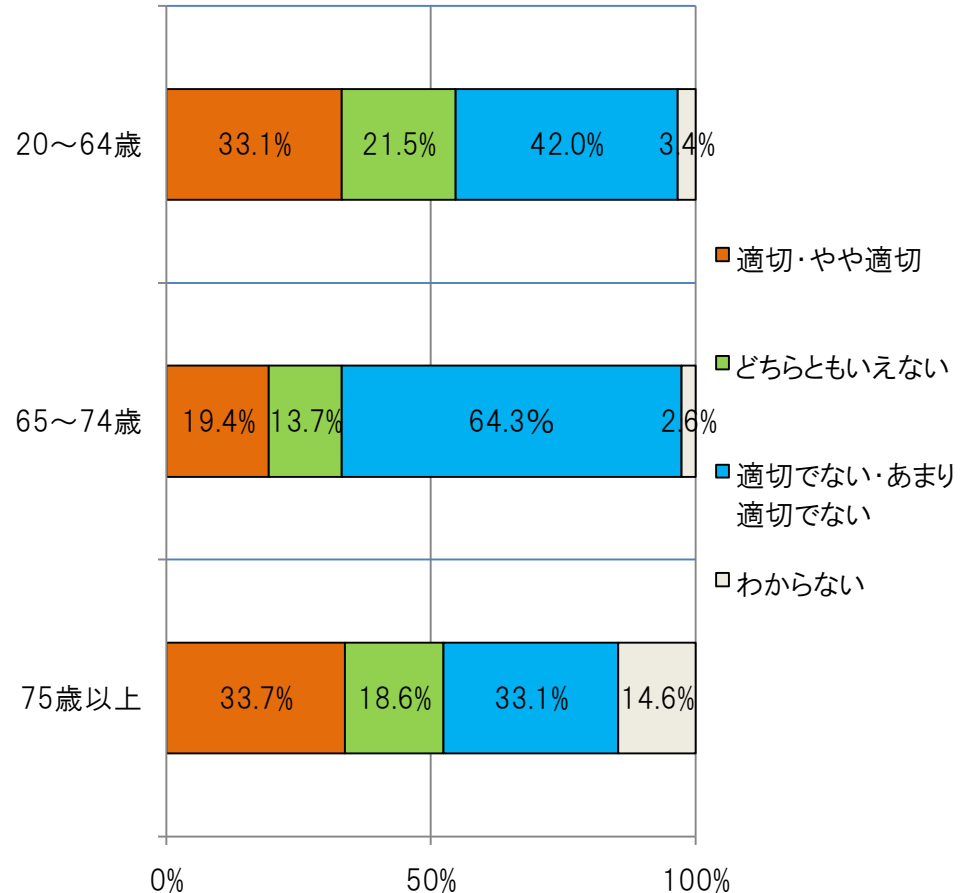
<一般>



<有識者>



(一般:年齢層別)



保険料の年金天引きについて

＜質問＞「後期高齢者医療制度」での保険料のお支払いは、年金からの天引きが原則ですが、金融機関などへのお支払いも選択できるようにしています。保険料のお支払い方法について、どのようにお考えですか。

＜選択肢＞

一般 有識者

現在と同様に、年金からの天引きを原則とし、金融機関などへの支払いも選択できるようにした方がよい

約62% 約68%

金融機関などへの支払いを原則とし、年金からの天引きも選択できるようにしたほうがよい

約24% 約26%

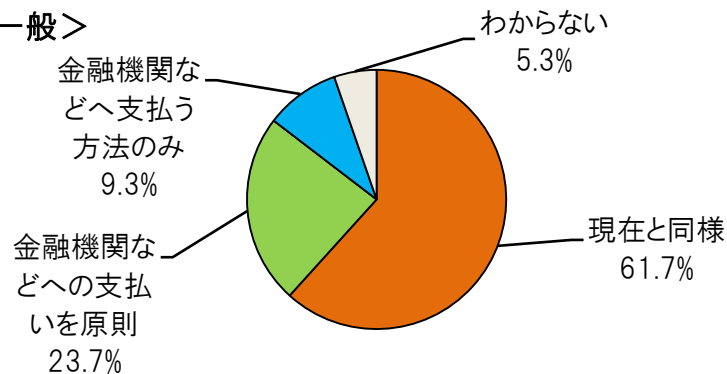
金融機関などへ支払う方法のみとし、年金からの天引きは一切やめたほうがよい

約9% 約4%

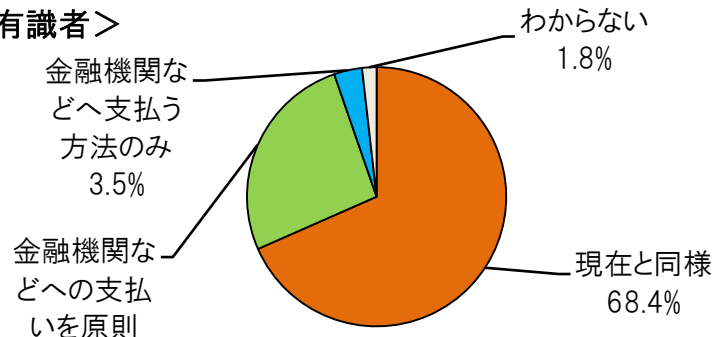
【回答結果】

「現在と同様の支払い方法がよい」と回答した割合は、一般では6割強、有識者では7割弱。

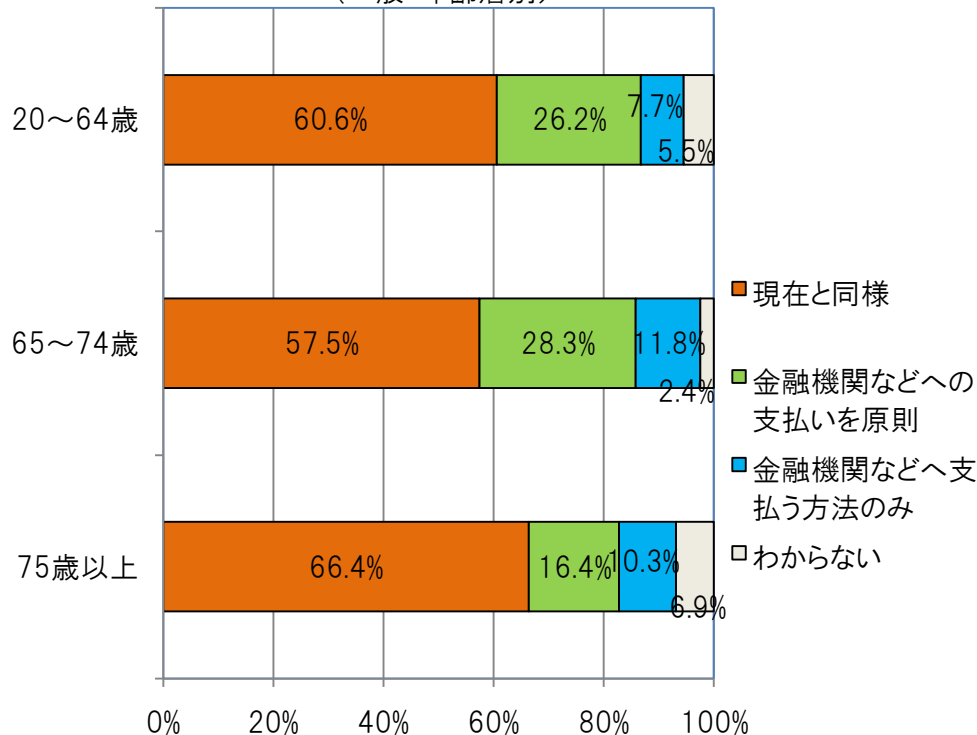
＜一般＞



＜有識者＞



（一般：年齢層別）

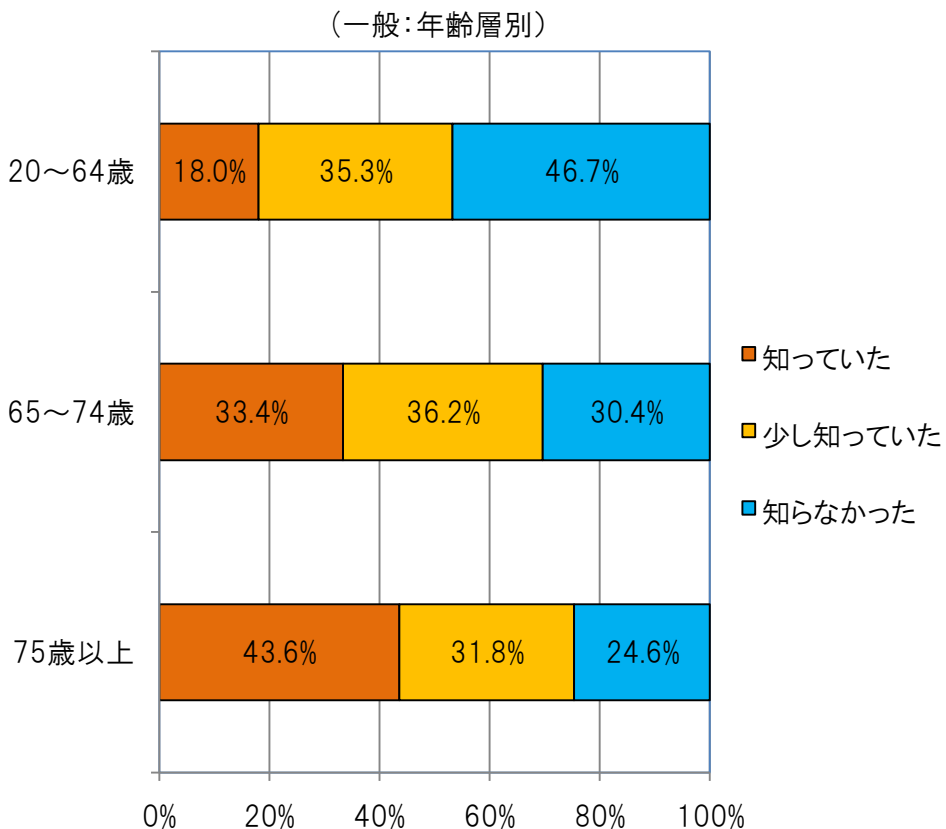
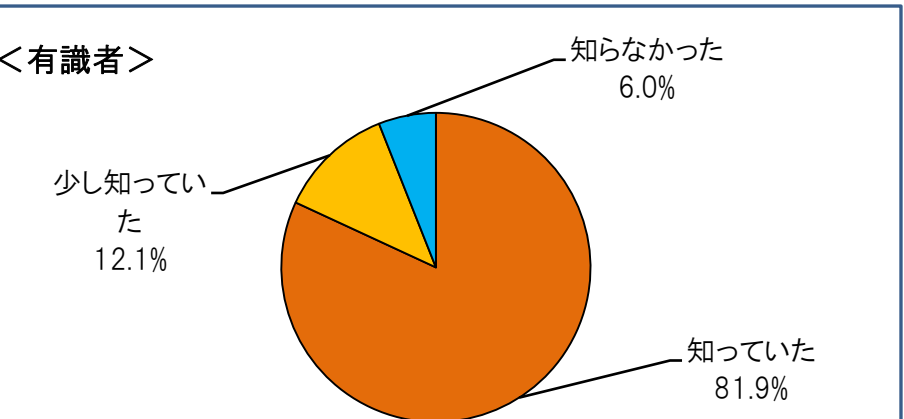
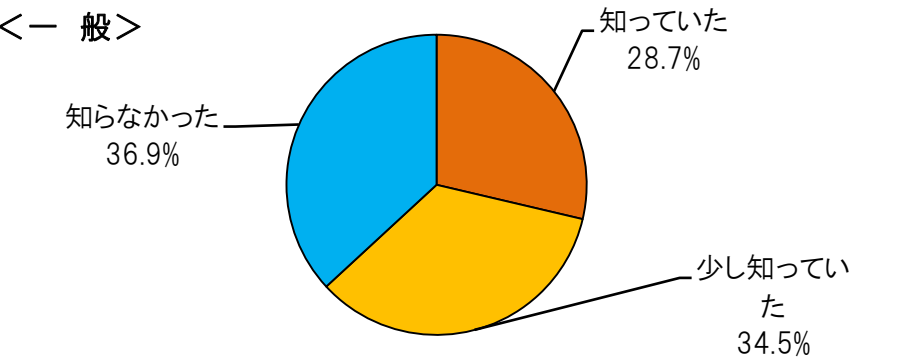


現行の費用負担の認知度について

＜質問＞ 現在の「後期高齢者医療制度」では、高齢者の方々に、かかった医療費の一部を医療機関の窓口で負担していただき、それ以外の費用については、①税金による負担が約5割、②現役世代の保険料による負担が約4割、③高齢者の保険料による負担が約1割という割合で負担していますが、このような費用負担の仕組みであったことについて、ご存じでしたか。

＜選 択 肢＞	一 般	有識者
知っていた	約29%	約82%
少し知っていた	約34%	約12%
知らなかった	約37%	約6%

【回答結果】
 一般では、高齢になるほど認知度が高い。
 有識者では、8割強が「知っていた」と回答。



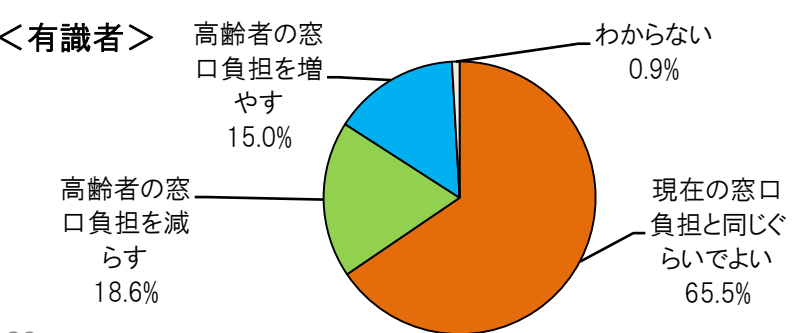
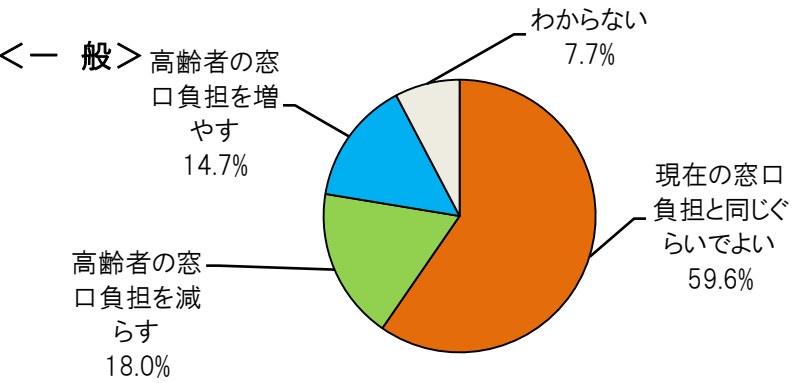
70歳以上の方々の医療機関での窓口負担について

＜質問＞ 70歳以上の方々の医療機関の窓口での負担は、かかった医療費の1割となっています。ただし、一定以上の所得がある方は、現役世代と同様に、かかった医療費の3割のご負担となっています。こうした高齢者の窓口負担について、どのようにお考えですか。

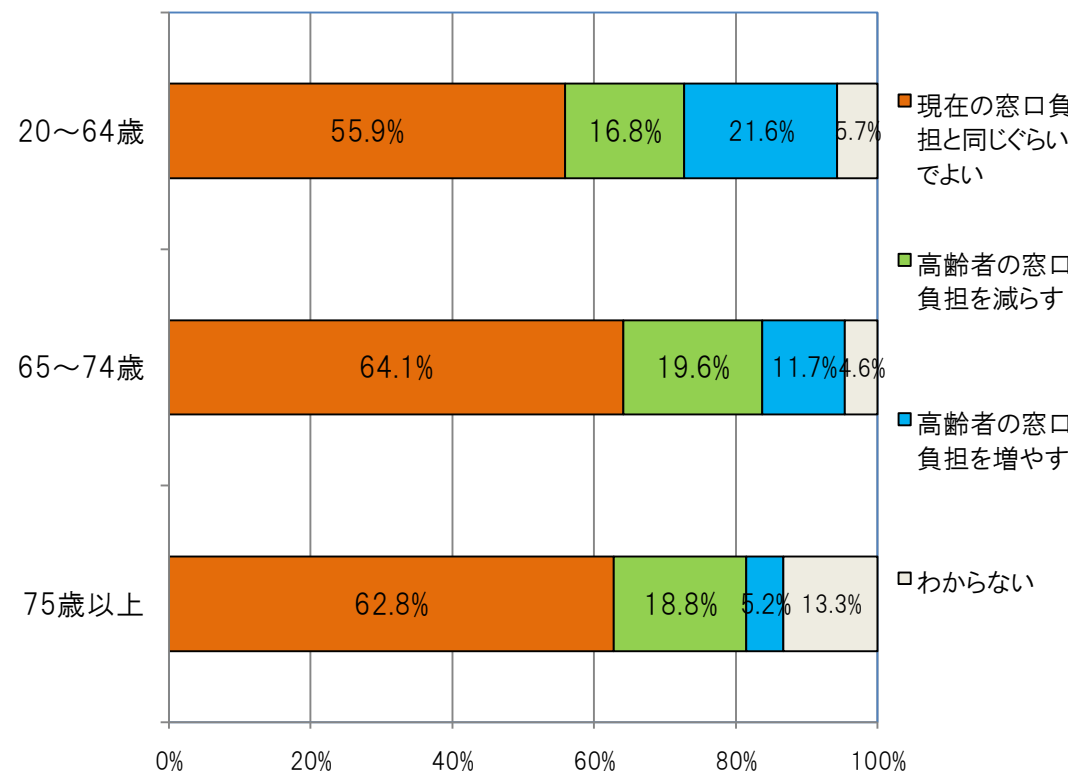
＜選択肢＞	一般	有識者
現在の窓口負担と同じぐらいでよい	約60%	約66%
税金や現役世代の保険料による負担を増やして、高齢者の窓口負担を減らしたほうがよい	約18%	約19%
高齢者の窓口負担を増やして、税金や現役世代の保険料による負担を減らしたほうがよい	約15%	約15%

【回答結果】

「現在の窓口負担と同じぐらいでよい」と回答した割合は、一般では6割、有識者では約6.5割。
 一般で「高齢者の窓口負担を増やした方がよい」と回答した割合は、高齢になるほど低い。



(一般:年齢層別)



今後の高齢者の医療費の負担割合について

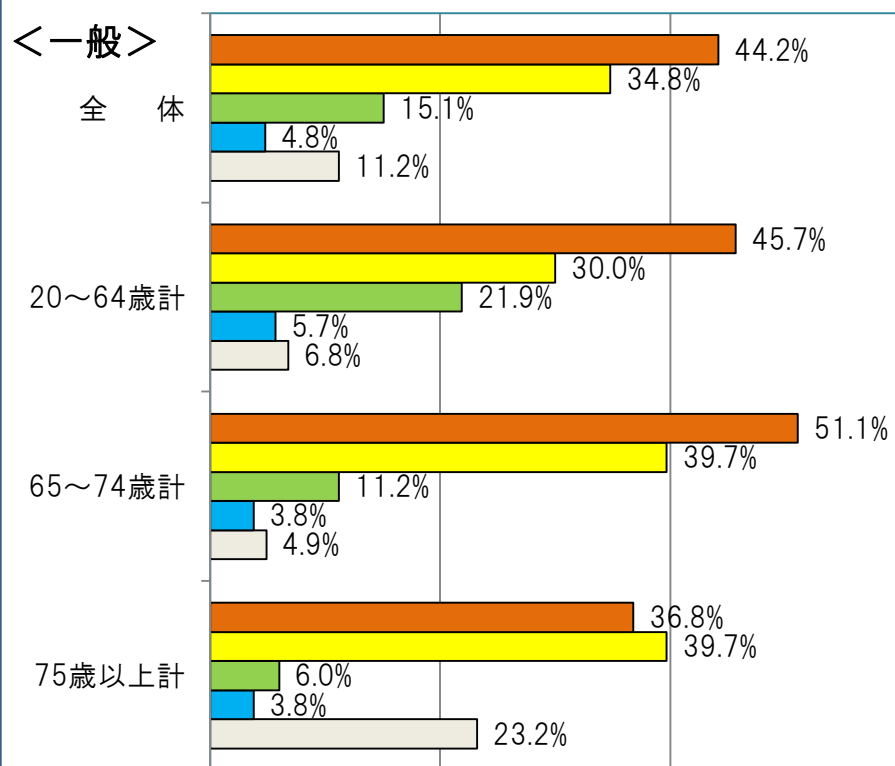
＜質問＞ 今後、高齢化の進行により、高齢者の医療費は増加することが見込まれますが、高齢者の医療費を、どのようにして支えるべきだと思いますか。

＜選択肢＞ 複数回答可	一般	有識者
税金による負担の割合を増やしていく	約44%	約45%
現在の仕組みと同じぐらいの負担割合で、それぞれの負担額を増やしていく	約35%	約42%
高齢者の保険料による負担の割合を増やしていく	約15%	約18%
現役世代の保険料による負担の割合を増やしていく	約5%	約9%

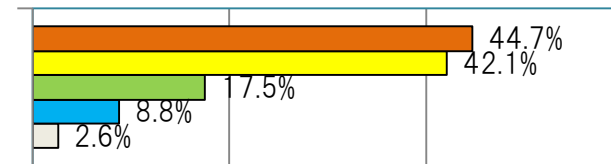
【回答結果】

一般、有識者ともに、「税金による負担の割合を増やしていく」と回答した割合が最も高いが、一般の75歳以上では、「現在の仕組みと同じぐらいの負担の割合で、それぞれの負担額を増やしていく」と回答した割合が最も高い。

また、一般で「高齢者の保険料による負担割合を増やしていく」と回答した割合は、高齢になるほど低い。



＜有識者＞



- 税金による負担の割合を増やす
- 現在の仕組みと同じぐらいの負担割合でそれぞれ増やす
- 高齢者の保険料による負担の割合を増やす
- 現役世代の保険料による負担の割合を増やす
- わからない

新たな高齢者医療制度に望む重要な点について

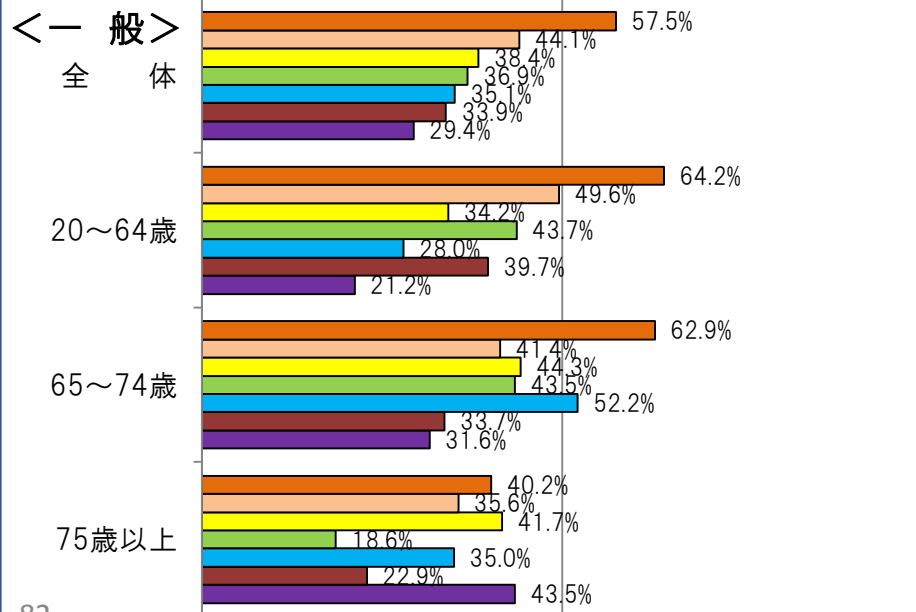
＜質問＞ 新たな高齢者医療制度のあり方について、重要と思うことは何ですか。

＜選 択 肢＞ 複数回答可	一 般	有識者
高齢者の保険料負担について、同じ所得であれば、同じ保険料にするなど、公平な仕組みになっていること	約58%	約72%
高齢者の医療費について、高齢者と現役世代がどの程度ずつ負担するのが明確にされていること	約44%	約55%
高齢者の保険料負担の伸びには、一定の歯止めがかけられていること	約38%	約27%
高齢者であっても、サラリーマンやサラリーマンに扶養されている家族は、被用者保険(健康保険組合や協会けんぽなど)に加入できるようになっていること	約37%	約27%
一定の年齢以上の高齢者だけが一つの医療制度に区分されるようなものにはしないこと	約35%	約43%
高齢者医療のための現役世代の保険料負担の伸びには、一定の歯止めがかけられていること	約34%	約31%
高齢者の保険料負担の伸びが、現役世代の保険料負担の伸びより上回らないこと	約29%	約8%

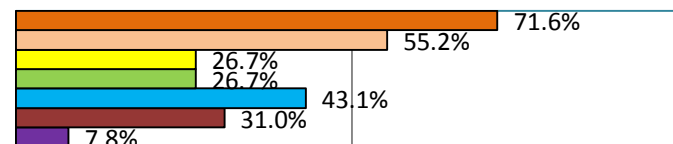
【回答結果】

一般、有識者ともに、「同じ所得であれば、同じ保険料にするなど、公平な仕組みになっていること」と回答した割合が最も高いが、一般では、高齢になるほど、その割合は低い。このほか一般では、

- ・「高齢者であっても、サラリーマンとその扶養家族は、被用者保険に加入できるようになっていること」と回答した割合は、74歳まででは4割強であり、75歳以上では2割弱。
- ・「一定の年齢以上で区分されるようなものにはしないこと」と回答した割合は、65～74歳で5割強であり、75歳以上では約3.5割。
- ・「高齢者の保険料の伸びが、現役世代の伸びより上回らないこと」と回答した割合は、高齢になるほど高い。



＜有識者＞

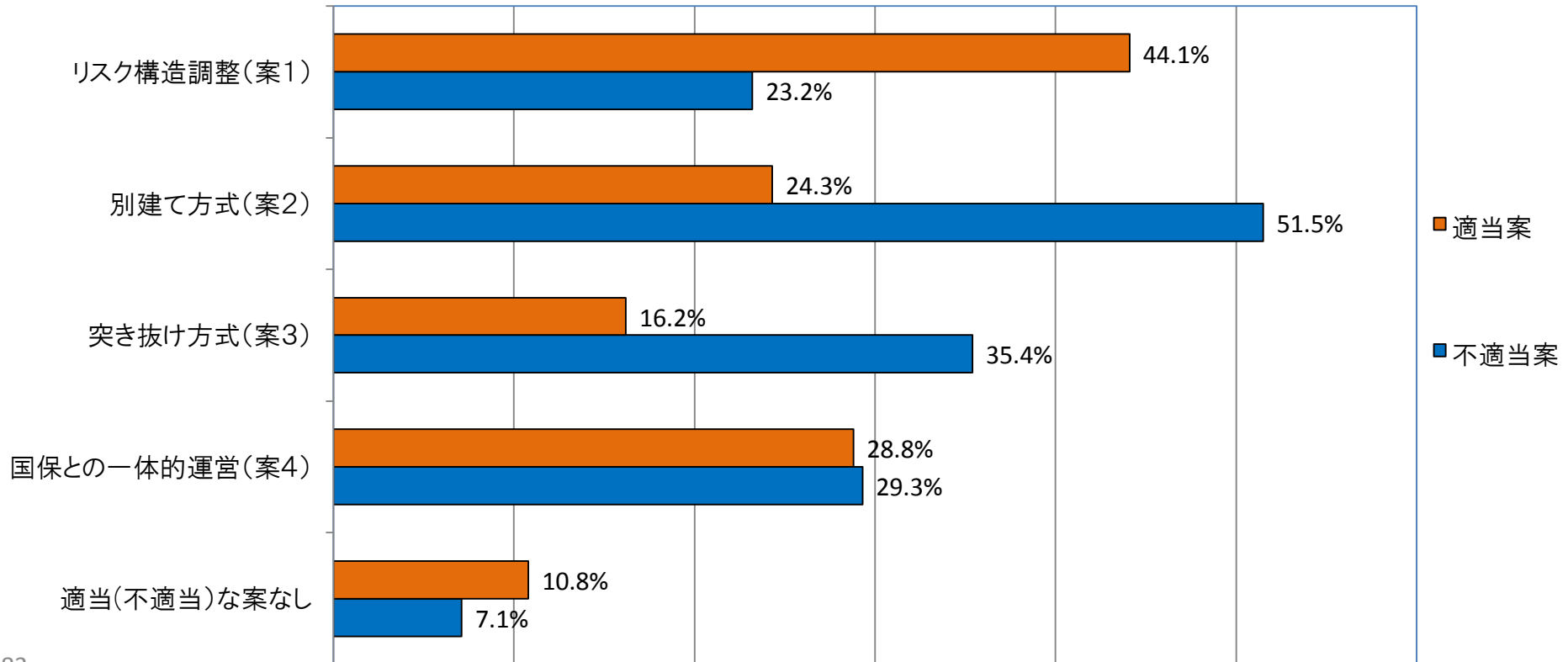


- 同じ所得であれば、同じ保険料とするなど、公平な仕組み
- 高齢者と現役世代の負担割合が明確
- 高齢者の保険料の伸びに歯止め
- 高齢者であっても、サラリーマンとその扶養家族は、被用者保険に加入
- 一定の年齢以上で区分されるようなものにはしない
- 現役世代の保険料の伸びに歯止め
- 高齢者の保険料の伸びが、現役世代の伸びより上回らない

「高齢者医療制度改革会議」で提示された4案について

＜質問＞ あなたが適当(不適当)であると考える案があれば、それはどれですか。(有識者のみの調査)

＜選択肢＞ 複数回答可	適 当	不 適 当
(案1)年齢構成・所得構成でリスク構造調整を行った上で、都道府県単位で一本化する	約44%(49名)	約23%(23名)
(案2)一定年齢以上の「別建て」保険方式を基本とする	約24%(27名)	約52%(51名)
(案3)突き抜け方式とする	約16%(18名)	約35%(35名)
(案4)高齢者医療と市町村国保の一体的運営を図る	約29%(32名)	約29%(29名)
適当(不適当)であると考える案はない	約11%(12名)	約 7%(7名)



後期高齢者医療制度廃止後の新たな制度に係る意識調査＜9月実施分＞の結果(概要)

○ 調査対象（内閣府の世論調査を活用）

標本数 3, 000人 回答数 1, 941人（回答率 64.7%）

- | | | | |
|---|--------|-----|--------|
| ① | 20～64歳 | 回答数 | 1,344人 |
| ② | 65～74歳 | 回答数 | 356人 |
| ③ | 75歳以上 | 回答数 | 241人 |

○ 調査時期

平成22年9月 9日～ 9月19日

○ 調査方法

調査員による個別面接聴取法

※ 内閣府の世論調査公表ホームページ: <http://www8.cao.go.jp/survey/index.html>

後期高齢者医療制度の認知度について

<質問>

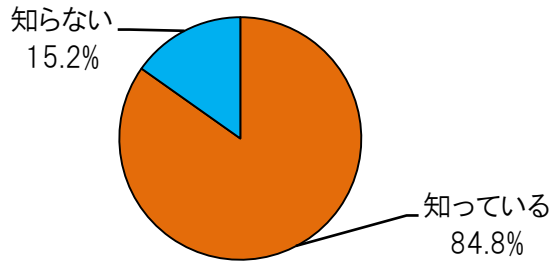
平成20年度からスタートした75歳以上の高齢者等を対象とした後期高齢者医療制度について知っていますか。

<選択肢>	回答割合
知っている	約85%
知らない	約15%

【回答結果】

「知っている」と回答した割合は、約8.5割。
 年齢層別でみると、20歳代、30歳代で「知っている」と回答した割合が低い。
 「知っている」と回答した人の情報源の割合は、テレビ・ラジオが8割強、新聞が6割弱。

<全体>



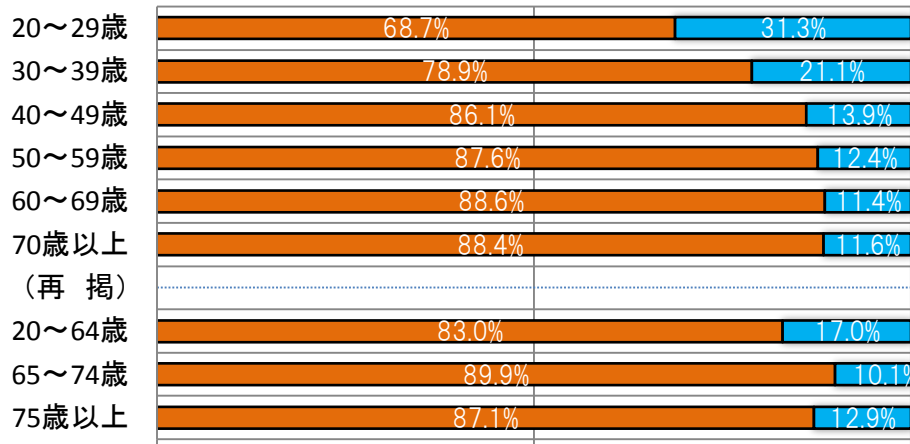
<SQ「知っている」と回答した人>

後期高齢者医療制度について、どこから情報を得ていますか。(複数回答可)

<選択肢>	世論調査
テレビ・ラジオ	81.5%
新聞	58.6%
人との会話(家族、友人、職場等)	26.1%
自治体が配布する広報誌やパンフレット	17.9%
医療機関等に掲示されているポスター	10.6%
インターネット	8.6%
加入する医療保険の広報誌	5.7%
雑誌	5.4%
住民説明会や懇談会等、自治体が開催する場	1.5%
特にどこからも得ていない	0.2%

<年齢層別>

■ 知っている ■ 知らない



後期高齢者医療広域連合の認知度について

<質問>

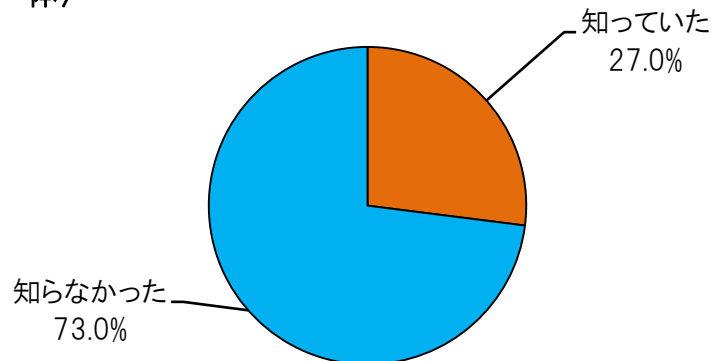
後期高齢者医療制度の広域連合について知っていましたか。

<選択肢>	回答割合
知っていた	約27%
知らなかった	約73%

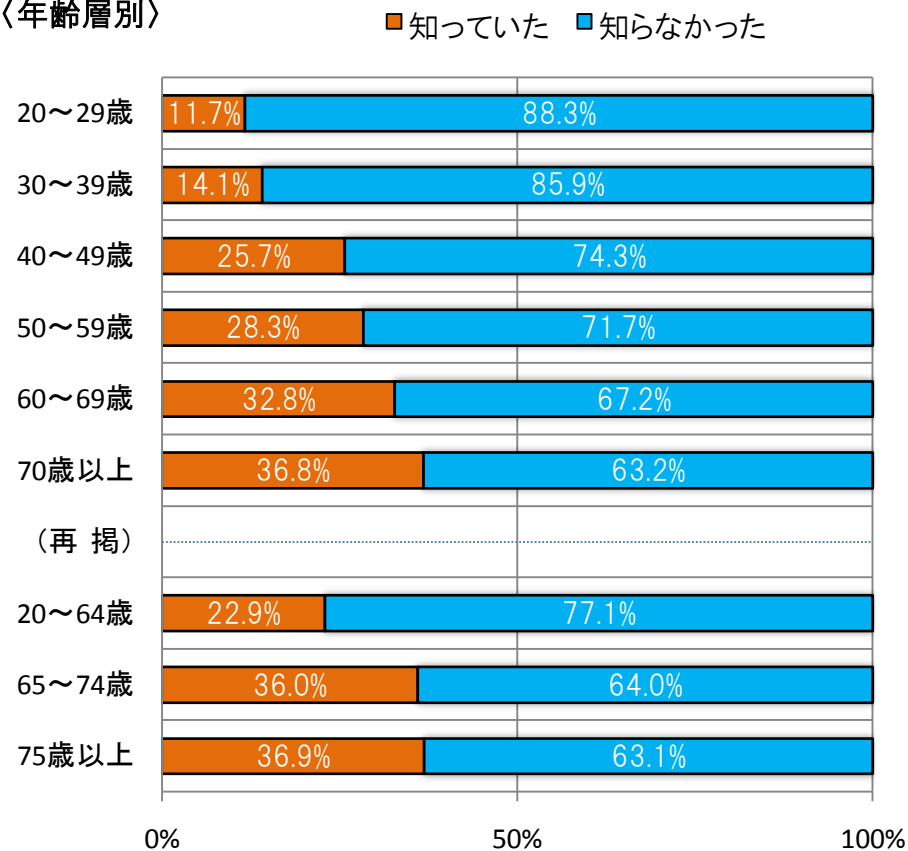
【回答結果】

「知っている」と回答した割合は、約3割。
年齢層別でみると、高齢になるほど「知っている」と回答した割合が高いが、75歳以上でも6割強が知らなかった。

<全体>



<年齢層別>



後期高齢者医療制度と広域連合の認知度の関係

後期高齢者医療制度

		広域連合		
		知っていた	知らなかった	計
後期高齢者医療制度	知っている	26.2%	58.6%	84.8%
	知らない	0.9%	14.3%	15.2%
	計	27.0%	73.0%	100.0%

後期高齢者医療制度廃止後の検討について

<質問>

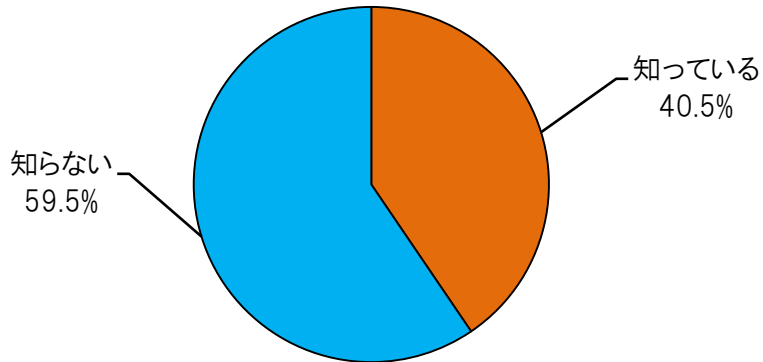
後期高齢者医療制度を平成24年度末までに廃止し、平成25年度からの新たな医療保険制度のスタートに向け、政府が検討を進めていることについて知っていますか。

<選択肢>	回答割合
知っている	約40%
知らない	約60%

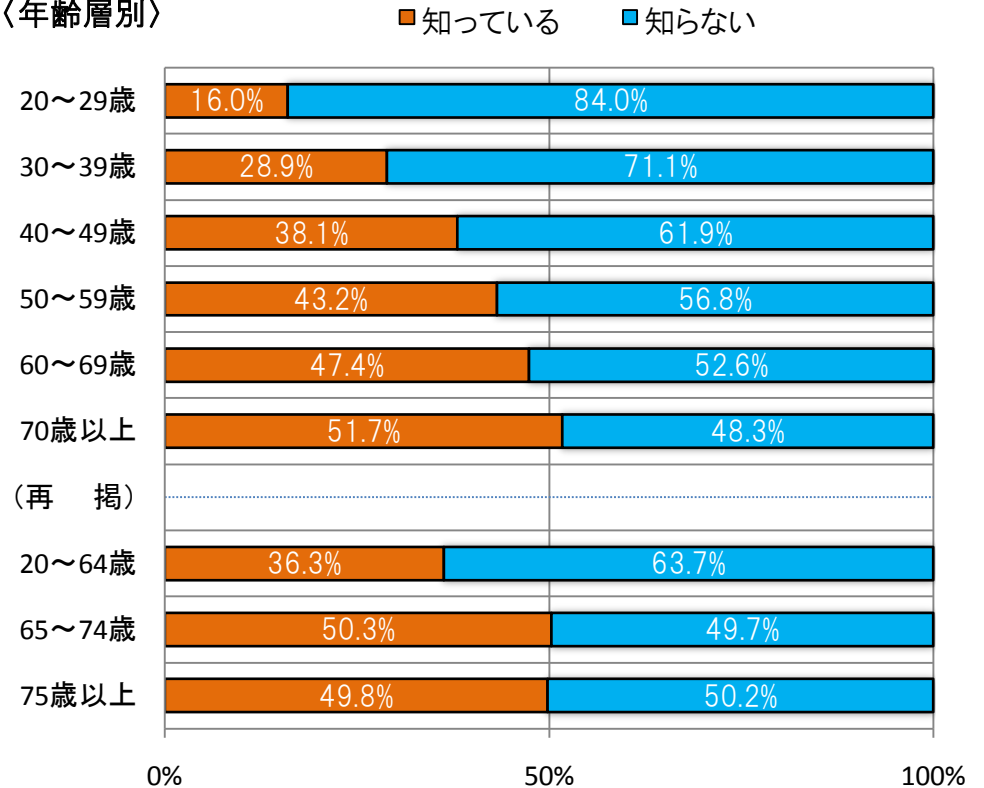
【回答結果】

「知っている」と回答した割合は、約4割。
年齢層別で見ると、高齢になるほど「知っている」と回答した割合が高くなる傾向にある。

<全体>



<年齢層別>



後期高齢者医療制度廃止後の新たな制度への関心度について

<質問>

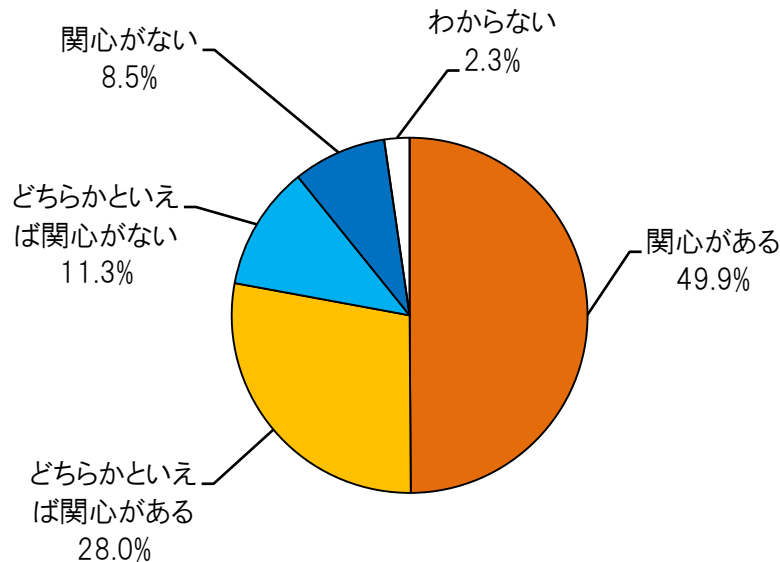
後期高齢者医療制度廃止後の新たな医療保険制度がどのような制度になるか関心がありますか。

<選択肢>	回答割合
関心がある・どちらかといえば関心がある	約78%
関心がない・どちらかといえば関心がない	約20%

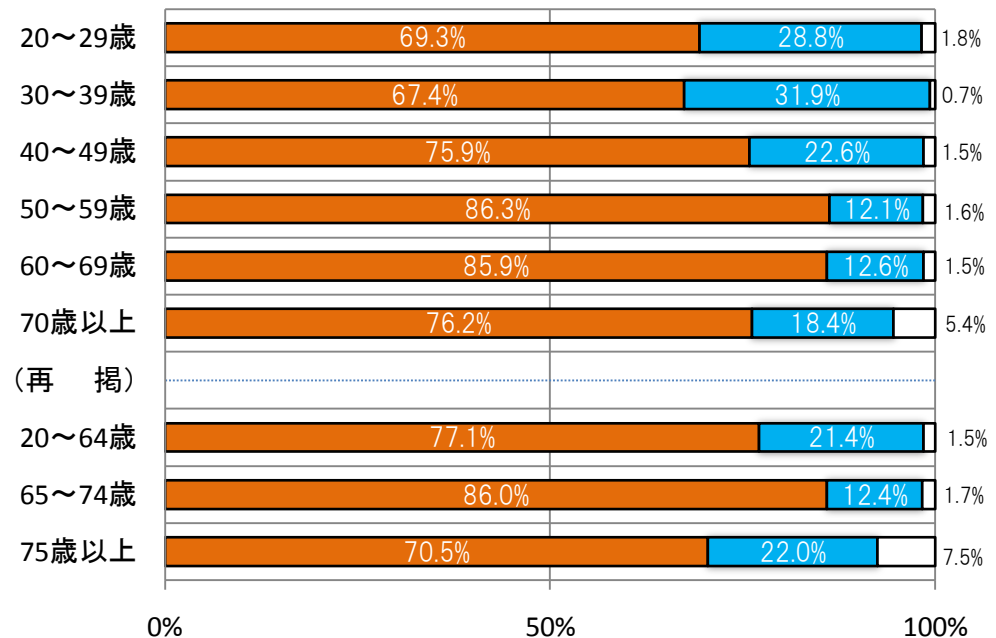
【回答結果】

「関心がある」「どちらかといえば関心がある」と回答した割合は、約8割。
年齢層別でみると、50歳代から70歳代前半で「関心がある」「どちらかといえば関心がある」と回答した割合が高い。

<全体>



<年齢層別>



- 関心がある・どちらかといえば関心がある
- 関心がない・どちらかといえば関心がない
- わからない

新たな高齢者医療制度の基本的枠組みについて

<質問>

・現在検討している新たな医療保険制度(※)についてどのように思いますか。

※ ①サラリーマンである高齢者の方々やとサラリーマンに扶養されている高齢者の方々は、お勤め先の健康保険などに、②それ以外の高齢者の方々は、お住まいの地域の国民健康保険(国保)などに、それぞれ74歳以下の方々と同じ医療保険制度に加入する。

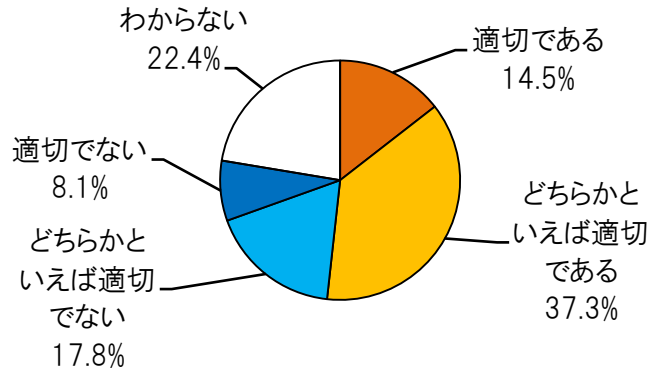
・「適切でない」「どちらかといえば適切でない」と答えられた理由は何ですか。

<選択肢>	回答割合
適切である・どちらかといえば適切である	約52%
適切でない・どちらかといえば適切でない	約26%
わからない	約22%

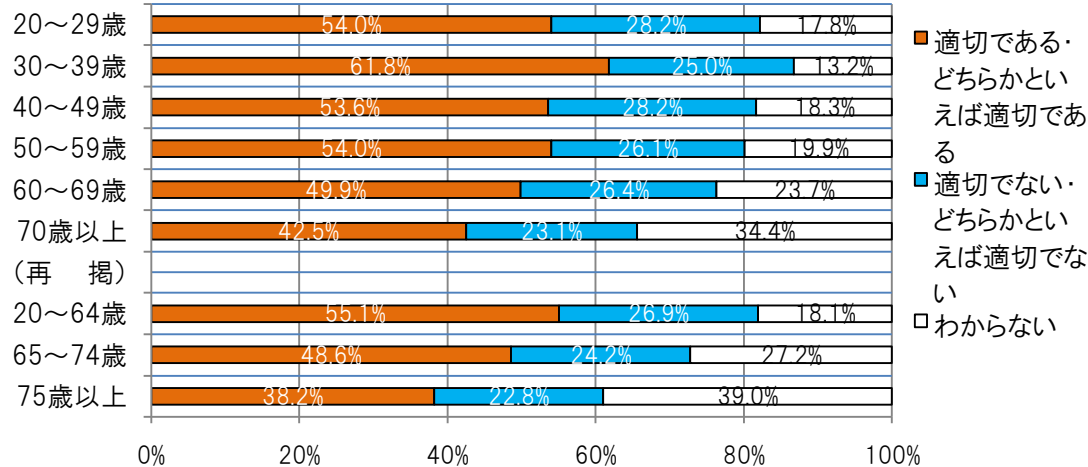
【回答結果】

「適切である」「どちらかといえば適切である」と回答した割合は、約5割。

<全体>



<年齢層別>



<「適切でない」、「どちらかといえば適切でない」と回答した理由> 複数回答可

理由	世論調査
サラリーマンに扶養されている75歳以上の方々は保険料の負担がなくなり、高齢者間の不公平が生じるから	約40%
安定的な財政運営ができるかどうか不安だから	約38%
高齢者によって加入する医療保険制度が異なることは適当でないから	約29%
後期高齢者医療制度のままでいいから	約17%

今後の高齢者医療費の支え合いの仕組みについて①

<質問>

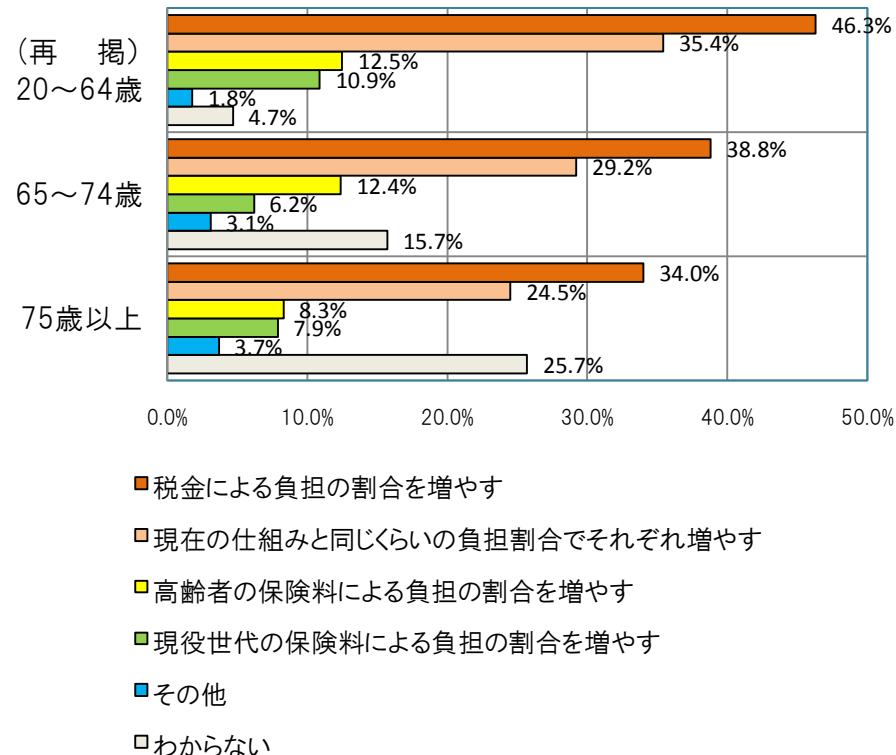
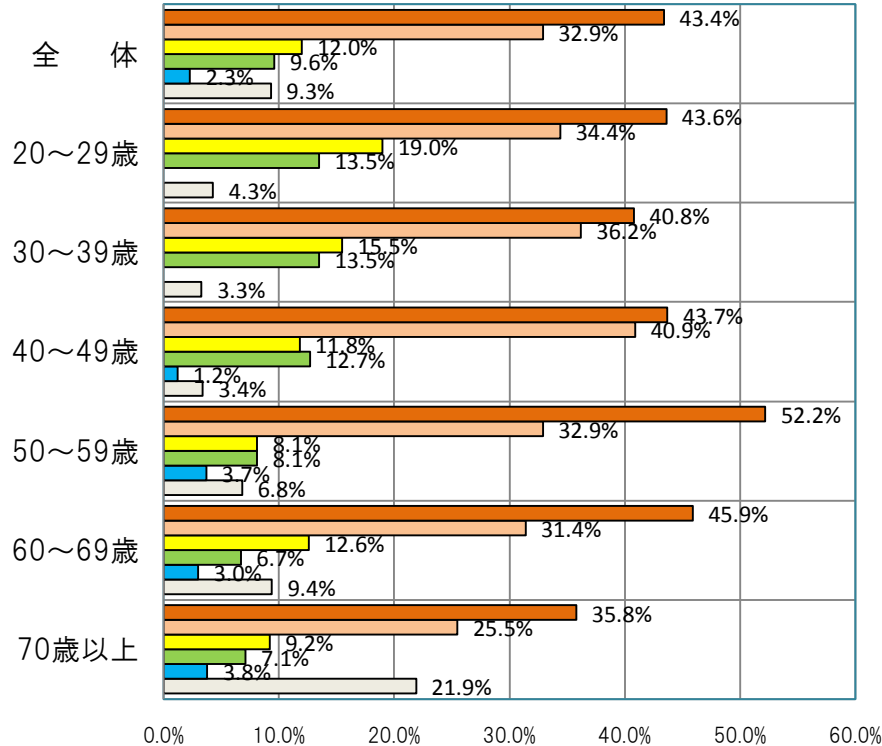
今後、高齢化の進行により、高齢者の医療費は増加することが見込まれますが、75歳以上の方々の医療費を、どのようにして支えるべきだと思いますか。

<選択肢> 複数回答可	回答割合
「税金」による負担の割合を増やしていく	約44%
現在の仕組みと同じぐらいの負担割合で、「税金」「現役世代の保険料」「高齢者の保険料」それぞれの負担額を増やしていく	約33%
「高齢者の保険料」による負担の割合を増やしていく	約12%
「現役世代の保険料」による負担の割合を増やしていく	約10%

【回答結果】

「税金による負担の割合を増やしていく」と回答した割合が最も高く、年齢層別でも同様。

<全体・年齢層別>



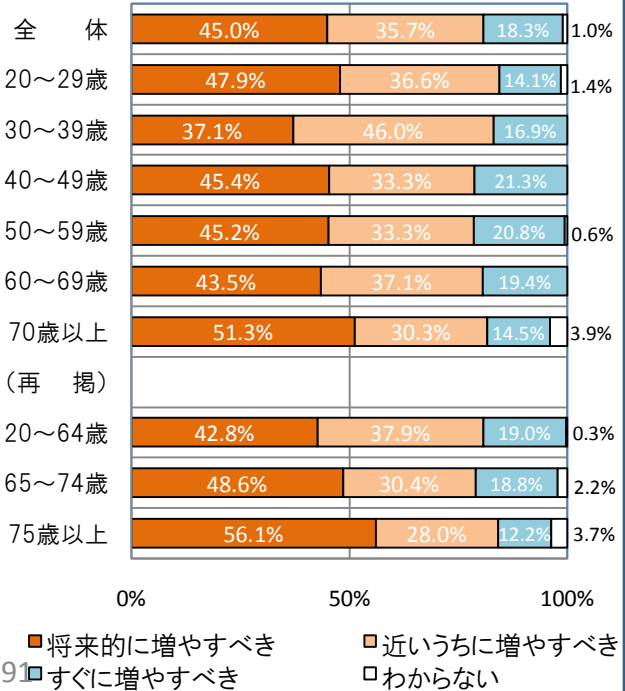
今後の高齢者医療費の支え合いの仕組みについて ②

＜質問＞（「税金」「現役世代の保険料」「高齢者の保険料」による負担の割合を増やすと答えられた方のみ回答）
負担の割合を増やす時期について、どのようにお考えですか。

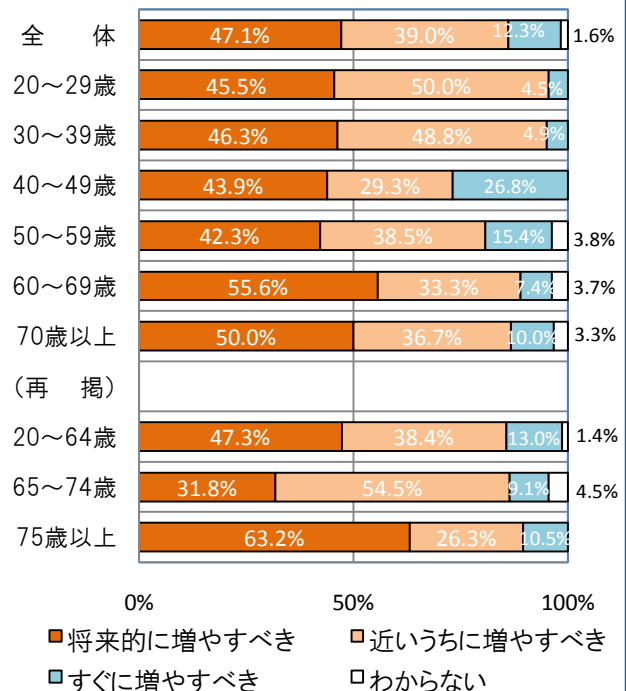
＜選 択 肢＞	すぐに増やすべき	近いうちに増やすべき	将来的に増やすべき
「税金」による負担の割合を増やす時期について	約18%	約36%	約45%
「現役世代の保険料」による負担の割合を増やす時期について	約12%	約39%	約47%
「高齢者の保険料」による負担の割合を増やす時期について	約24%	約36%	約38%

【回答結果】
いずれの負担割合を増やす時期についても、全体では「将来的に増やすべき」と回答した割合が最も高く、次いで「近いうちに増やすべき」と回答した割合が高い。

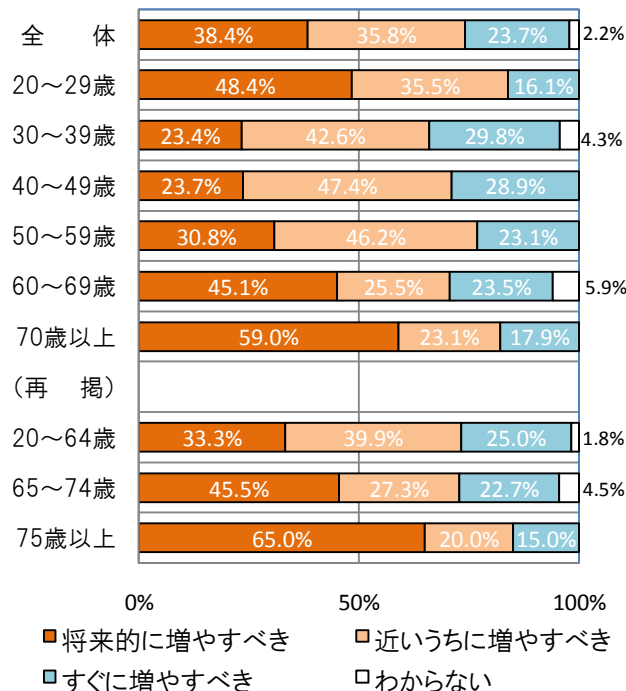
「税金」による負担の割合を増やす時期



「現役世代の保険料」による負担の割合を増やす時期



「高齢者の保険料」による負担の割合を増やす時期



高齢者の保険料負担について

<質問>

現在検討している新たな医療保険制度において、国民健康保険(国保)に加入することになる所得の低い75歳以上の方々の保険料の軽減措置について、どのようにするべきとお考えですか。

※現行制度の最も安い月額保険料(全国平均)→後期高齢者医療制度:約350円 国民健康保険(国保):約1,000円

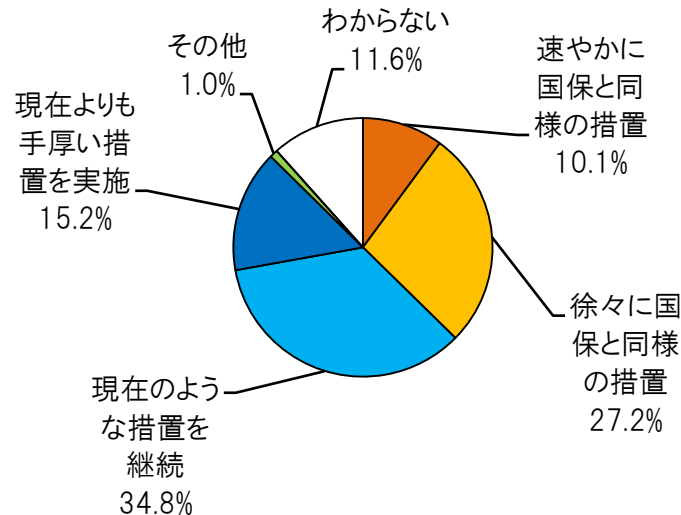
<選択肢>	回答割合
速やかに国保と同様の軽減措置にすべき	約10%
徐々に国保と同様の軽減措置にすべき	約27%
現在のような手厚い軽減措置を継続すべき	約35%
現在よりも手厚い軽減措置を実施すべき	約15%

【回答結果】

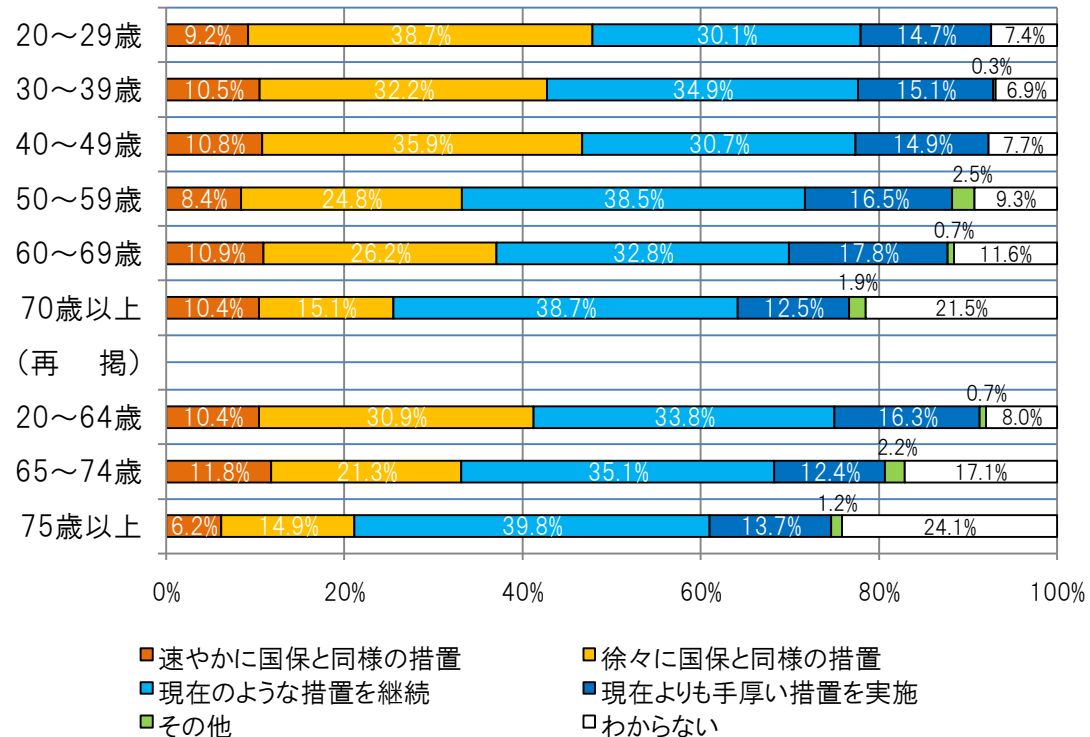
「(速やかに、徐々に)国保と同様の軽減措置にすべき」と回答した割合と、「現在のような手厚い軽減措置を継続すべき」と回答した割合は、それぞれ約3.5割。

年齢層別でみると、高齢になるほど「(速やかに、徐々に)国保と同様の措置にすべき」と回答した割合が低くなる傾向にある。

<全体>



<年齢層別>



高齢者の窓口負担について

＜質問＞(医療機関の窓口での負担割合を質問した上で)

医療機関の窓口でのご負担が、1割負担から2割負担になった場合、もしくは3割負担から2割負担になった場合、あなたの医療機関への受診頻度はどのようになると思いますか。

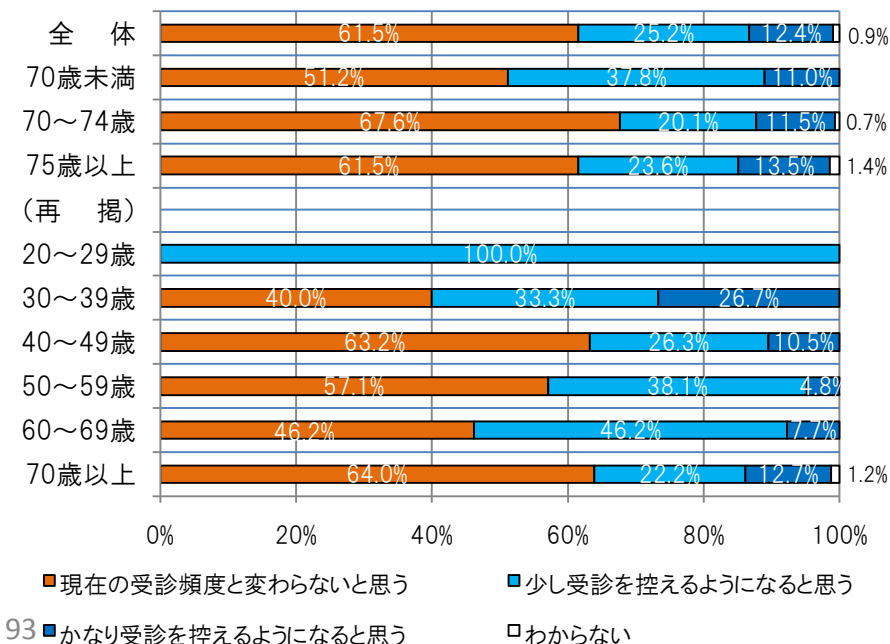
＜選択肢＞1割負担から2割負担になった場合	世論調査(70歳以上)	＜選択肢＞3割負担から2割負担になった場合	世論調査
現在の受診頻度と変わらないと思う	約62%(約64%)	現在の受診頻度と変わらないと思う	約76%
少し受診を控えるようになると思う	約25%(約22%)	少し気軽に受診するようになると思う	約18%
かなり受診を控えるようになると思う	約12%(約13%)	かなり気軽に受診するようになると思う	約6%

※実際には70歳未満で1割負担はないため、70歳以上のみを再掲。

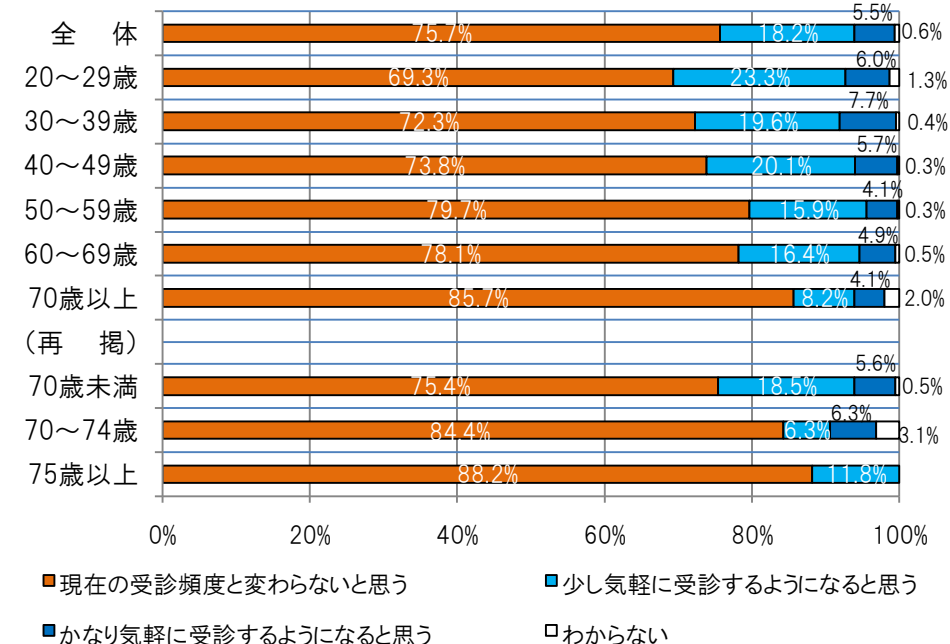
【回答結果】

1割負担から2割負担になった場合も、3割負担から2割負担になった場合も、「現在の受診頻度と変わらないと思う」と回答した割合が最も高い。3割負担から2割負担になった場合では、高齢になるほど、「現在の受診頻度と変わらないと思う」と回答した割合が高くなる傾向にある。

＜全体・年齢層別＞1割負担から2割負担になった場合



＜全体・年齢層別＞3割負担から2割負担になった場合



国民健康保険(国保)の運営のあり方について

<質問>

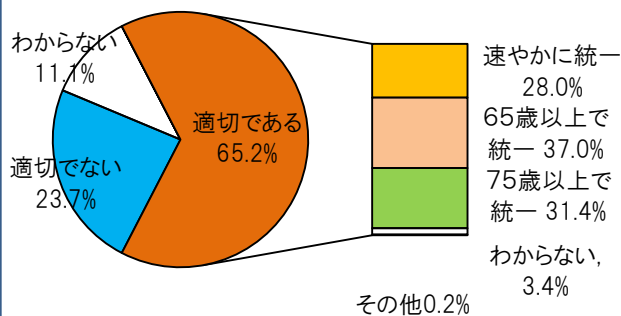
- ・現在検討している国民健康保険(国保)の保険料について、「同じ都道府県に住み、同じ所得であれば、同じ保険料」になるよう、すべての年齢で都道府県ごとに保険料を統一することについて、どのように思いますか。
- ・適切であると答えられた方は、すべての年齢で都道府県ごとに保険料を統一するにあたり、どのように統一を進めるべきとお考えですか。

<選択肢>	回答割合	<選択肢>	回答割合
適切である	約65%	速やかにすべての年齢で統一	約28%
適切でない	約24%	まずは65歳以上から統一	約37%
わからない	約11%	まずは75歳以上から統一	約31%

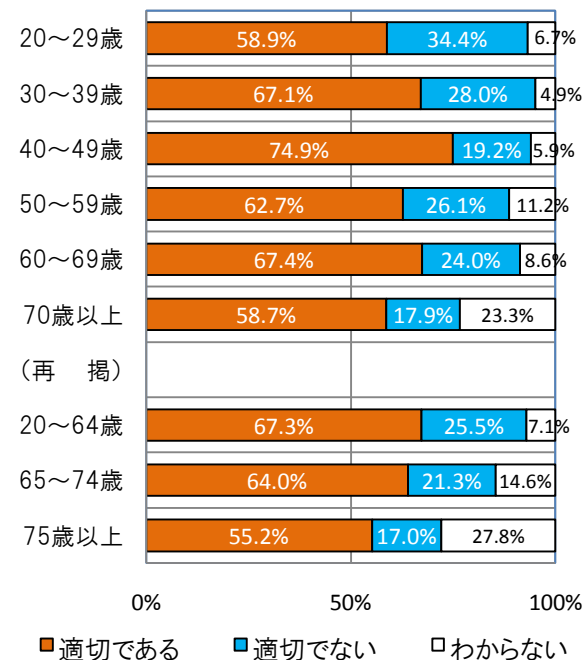
【回答結果】

「適切である」と回答した割合は、約6.5割。
 統一の進め方については、「速やかにすべての年齢で統一」、「まずは65歳以上から統一」、「まずは75歳以上から統一」で回答が分かれた。
 年齢層別にみると、「まずは75歳以上から統一」と回答した割合が75歳以上で高い。

<全体>



<年齢層別> 保険料統一の適否



<年齢層別> 保険料統一の進め方

