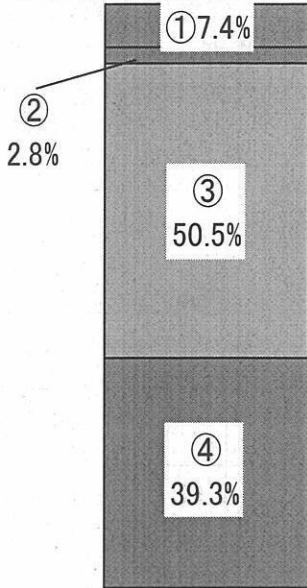


## 認知症による精神病床入院患者の退院可能性と理由

居住先・支援が整った場合の退院可能性



(有効回答数 3,458人)

退院の可能性がない患者における主な理由

セルフケア能力の問題	50.7%
迷惑行為を起こす可能性	10.0%
重度の陽性症状(幻覚・妄想)	5.6%
他害行為の危険性	4.3%
治療・服薬への心理的抵抗	1.5%
自傷行為・自殺企図の危険性	1.0%
重度の多飲水・水中毒	0.7%
アルコール・薬物・有機溶剤等の乱用	0.4%
その他	25.8%

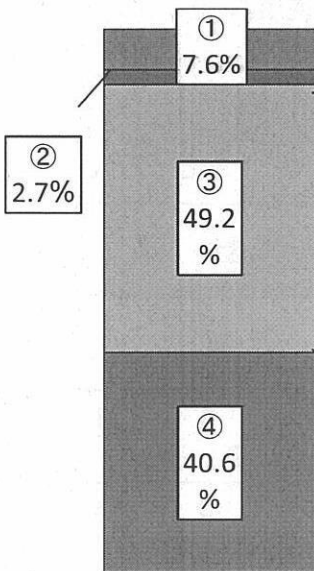
(有効回答数 1,057人)

- ①: 現在の状態でも、居住先・支援が整えば退院は可能  
 ②: 状態の改善が見込まれるので、居住先・支援などを新たに用意しなくても近い将来(6ヶ月以内)には退院が可能になる  
 ③: 状態の改善が見込まれるので、居住先・支援が整えば近い将来(6ヶ月以内)には可能になる  
 ④: 状態の改善が見込まれず、居住先・支援を整えても近い将来(6ヶ月以内)の退院の可能性はない

「精神病床の利用状況に関する調査」より(平成19年度厚労科研「精神医療の質的実態把握と最適化に関する総合研究」分担研究)

## 認知症による精神病床入院患者の適切な居住の場

居住先・支援が整った  
場合の退院可能性



有効回答数3,265人

退院できると仮定した場合、  
適切と考えられる「居住の場」  
(いずれか一つ選択)

1. 家族と同居	250	15.6%
2. 入院前の自宅等でのひとり暮らし	31	1.9%
3. 賃貸アパート等を新たに借りてひとり暮らし	8	0.5%
4. ケアホーム	27	1.7%
5. グループホーム	137	8.5%
6. 地域移行型ホーム	2	0.1%
7. 退院支援施設	16	1.0%
8. 従来型の社会復帰施設	17	1.1%
9. 介護老人保健施設	514	32.0%
10. 介護老人福祉施設	415	25.9%
11. 社会福祉施設	127	7.9%
12. その他	32	2.0%
13. 将来の退院を想定できない	29	1.8%

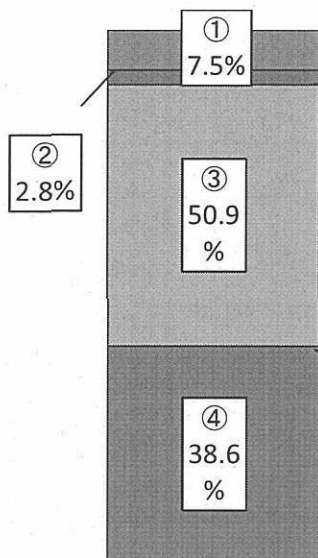
(有効回答数 1,605人)

- ①: 現在の状態でも、居住先・支援が整えば退院は可能  
 ②: 状態の改善が見込まれるので、居住先・支援などを新たに用意しなくても近い将来(6ヶ月以内)には退院が可能になる  
 ③: 状態の改善が見込まれるので、居住先・支援が整えば近い将来(6ヶ月以内)には可能になる  
 ④: 状態の改善が見込まれず、居住先・支援を整えても近い将来(6ヶ月以内)の退院の可能性はない

「精神病床の利用状況に関する調査」より(平成19年度厚労科研「精神医療の質的実態把握と最適化に関する総合研究」分担研究)

# 退院できると仮定した場合の家族等からの支援

居住先・支援が整った  
場合の退院可能性



仮に退院できると仮定した場合に、  
家族や友人などから得られる支援の程度  
(いずれか一つ選択)

支援の程度	人数	割合
支援は得られない	526	30.5%
助言・精神的な支援(電話など、 物理的にその場にはいない支援も 含む)	712	41.3%
週数回のADL、IADLの支援	224	13.0%
ほぼ毎日のADL、IADLの支援	172	10.0%
必要であれば24時間を通じての ADL、IADLの支援や見守り	91	5.3%

(有効回答数 1,725人)

- ①:現在の状態でも、居住先・支援が整えば退院は可能
- ②:状態の改善が見込まれるので、居住先・支援などを新たに用意しなくても近い将来(6ヶ月以内)には退院が可能になる
- ③:状態の改善が見込まれるので、居住先・支援が整えば近い将来(6ヶ月以内)には可能になる
- ④:状態の改善が見込まれず、居住先・支援を整えても近い将来(6ヶ月以内)の退院の可能性はない

「精神病床の利用状況に関する調査」より(平成19年度厚労科研「精神医療の質の実態把握と最適化に関する総合研究」分担研究)

第5回 新たな地域精神保健医療体制の構築に向けた検討チーム資料より

## 特別養護老人ホームの入所申込者の状況

特別養護老人ホームの入所申込者42.1万人のうち、在宅で要介護度が重い申込者が6.7万人。要介護度3以下の申込者が24.3万人おり、在宅でない申込者も22.2万人いる。

単位:万人

	要介護1~3	要介護4~5	計
全体	24.3 (57.6%)	17.9 (42.4%)	42.1 (100%)
うち在宅の方	13.1 (31.2%)	6.7 (16.0%)	19.9 (47.2%)
うち在宅でない方	11.1 (26.4%)	11.1 (26.4%)	22.3 (52.8%)

※各都道府県で把握している特別養護老人ホームの入所申込者の状況を集計したもの。(平成21年12月集計。調査時点は都道府県によって異なる。)

出典: 社会保障審議会介護保険部会(第28回)資料