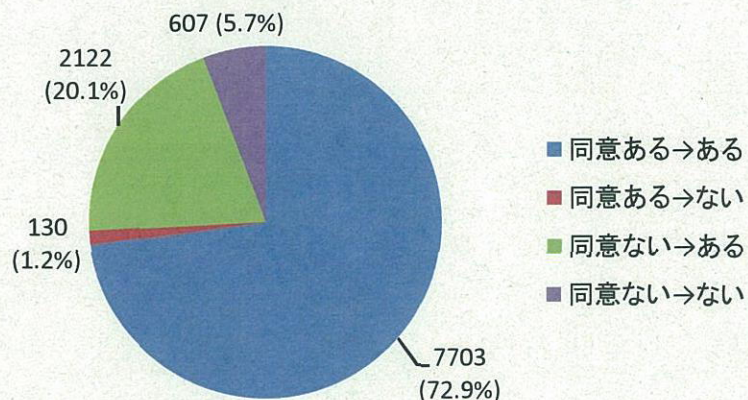
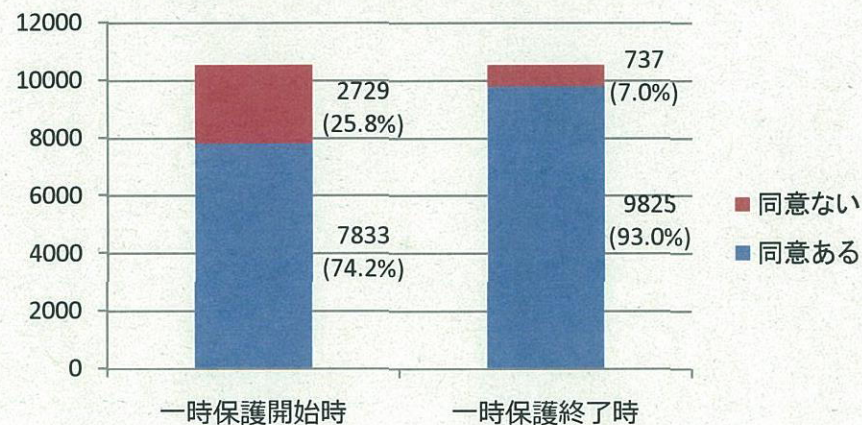


# 一時保護に対する親権者の意向の変化 (一時保護開始時と終了時)

意向の変化がないケース:「同意ある→ある」  
(計78.6%) 「同意ない→ない」  
意向の変化があるケース:「同意ある→ない」  
(計21.3%) 「同意ない→ある」



親権者の「同意ない」比率は、一時保護開始時には  
25.8%あるが、終了時には7.0%に縮小



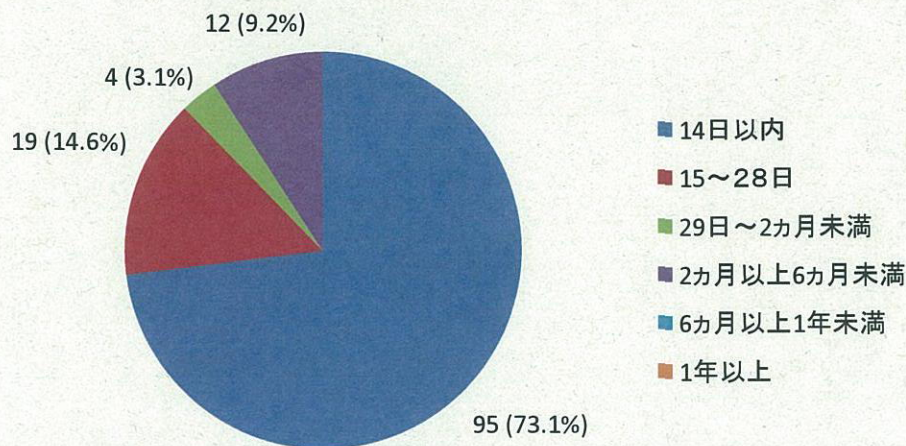
同意ある→ある	7703	72.9%
同意ある→ない	130	1.2%
同意ない→ある	2122	20.1%
同意ない→ない	607	5.7%
計	10562	

	一時保護開始時	一時保護終了時
同意ある	7833	9825
比率	74.2%	93.0%
同意ない	2729	737
比率	25.8%	7.0%
計	10562	10562

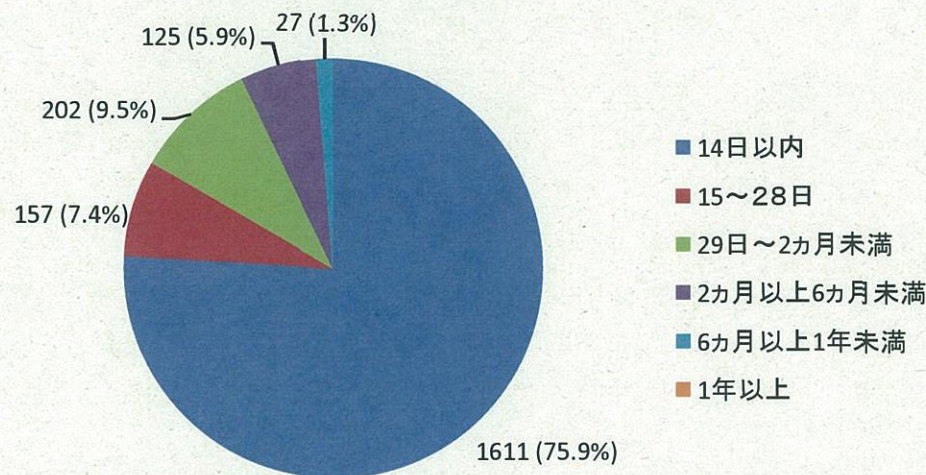
# 親権者の意向が変化する時期

一時保護の「同意ある→ない」「同意ない→ある」いずれについても、意向の変化の9割以上は「2カ月未満」に起きている。

「同意ある→ない」130件では、  
 ・14日以内に95件(73.1%)が変化  
 ・「2カ月未満」に累計118件(90.8%)が変化



「同意ない→ある」2,122件では、  
 ・14日以内に1,611件(75.9%)が変化  
 ・「2カ月未満」に累計1,970件(92.8%)が変化



	14日以内	15~28日	29日~2カ月未満	2カ月以上6カ月未満	6カ月以上1年未満	1年以上	計
同意ある→ない	95	19	4	12	0	0	130
累計	95	114	118	130	130	130	
比率	73.1%	87.7%	90.8%	100.0%	100.0%	100.0%	

	14日以内	15~28日	29日~2カ月未満	2カ月以上6カ月未満	6カ月以上1年未満	1年以上	計
同意ない→ある	1611	157	202	125	27	0	2122
累計	1611	1768	1970	2095	2122	2122	
比率	75.9%	83.3%	92.8%	98.7%	100.0%	100.0%	