

# 児童虐待を主訴とする一時保護の状況 (集計結果)

厚生労働省雇用均等・児童家庭局  
総務課

(平成21年11月30日報告)

# はじめに

- ・平成21年4月1日から7月末までの4カ月間に一時保護を終了したケースを対象とし、すべての児童相談所に報告を依頼した。  
(全国の児童相談所設置数は201箇所)
- ・有効回収率は92%である。(185箇所、21年11月17日現在)
- ・本資料においては、年間件数のイメージを捉えるため、ローデータから集計した数値をすべて機械的に年間件数に換算<sup>(注)</sup>し、表示している。

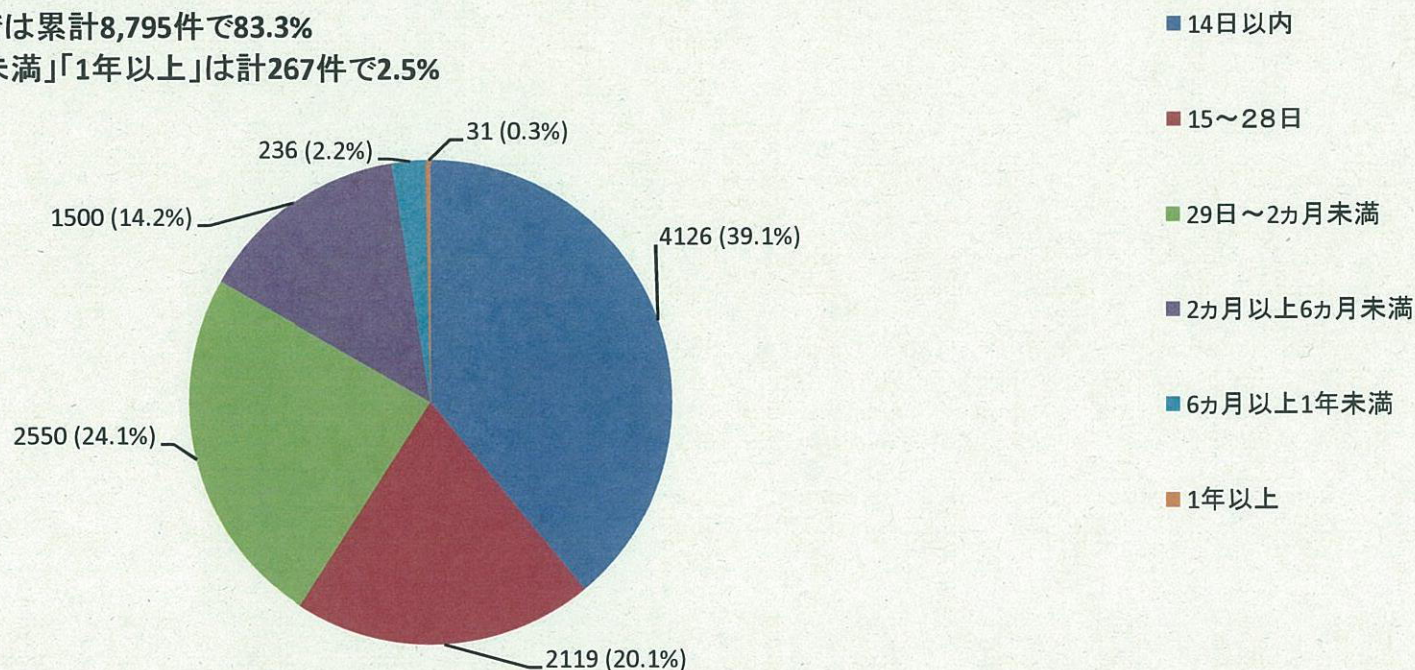
(注)ローデータから「年間」への換算方法

- ・ローデータから集計した児童虐待を主訴とする一時保護件数の合計は2,767件である。
- ・児童虐待を主訴とする一時保護の全国の年間件数は直近の統計で10,562件である。  
(19年度社会福祉行政業務報告)
- ・このため、ローデータから集計したすべての数値に $10,562/2,767$ を乗じて全国の年間件数を推計した。

# 児童虐待を主訴とする一時保護の期間別件数

総件数10,562件のうち

- ・「14日以内」は4,126件で39.1%
- ・「2か月未満」までは累計8,795件で83.3%
- ・「6か月以上1年未満」「1年以上」は計267件で2.5%



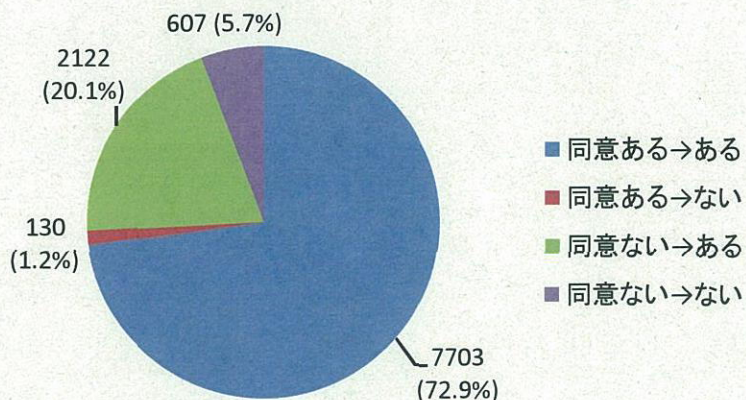
	14日以内	15～28日	29日～2か月未満	2か月以上6か月未満	6か月以上1年未満	1年以上	計
件数	4126	2119	2550	1500	236	31	10562
比率	39.1%	20.1%	24.1%	14.2%	2.2%	0.3%	100%
累計	4126	6245	8795	10295	10531	10562	
比率	39.1%	59.1%	83.3%	97.5%	99.7%	100.0%	

※親権者の意向を確認できないケースは集計対象から除いた。

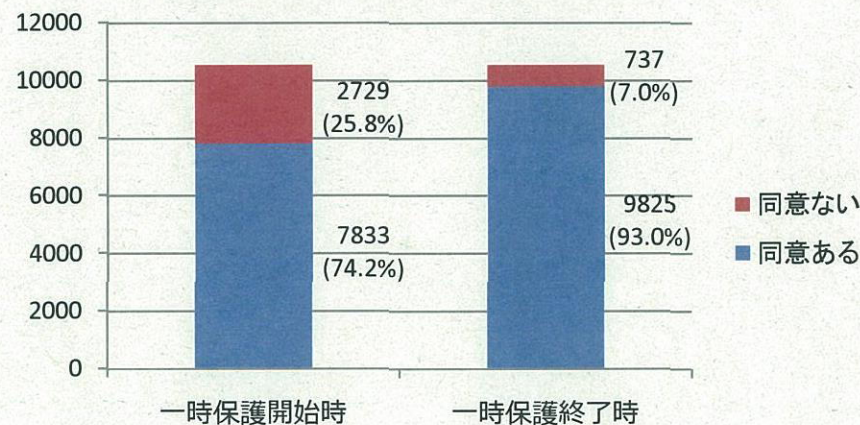


# 一時保護に対する親権者の意向の変化 (一時保護開始時と終了時)

意向の変化がないケース:「同意ある→ある」  
(計78.6%) 「同意ない→ない」  
意向の変化があるケース:「同意ある→ない」  
(計21.3%) 「同意ない→ある」



親権者の「同意ない」比率は、一時保護開始時には  
25.8%あるが、終了時には7.0%に縮小



同意ある→ある	7703	72.9%
同意ある→ない	130	1.2%
同意ない→ある	2122	20.1%
同意ない→ない	607	5.7%
計	10562	

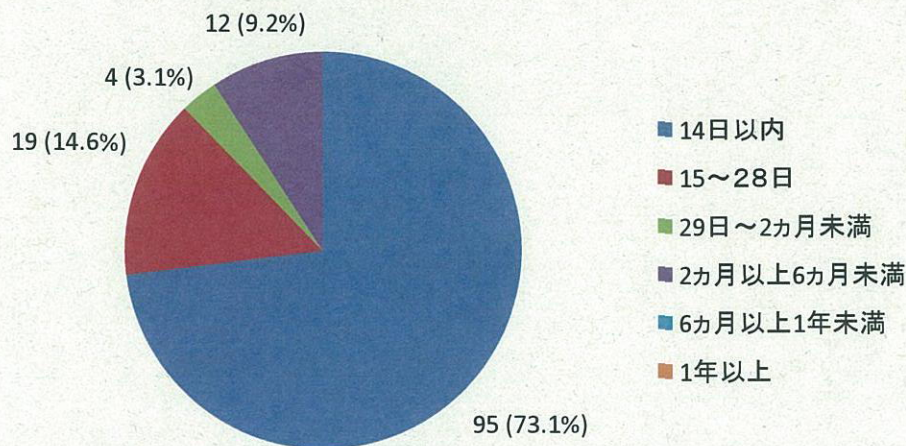
	一時保護開始時	一時保護終了時
同意ある	7833	9825
比率	74.2%	93.0%
同意ない	2729	737
比率	25.8%	7.0%
計	10562	10562



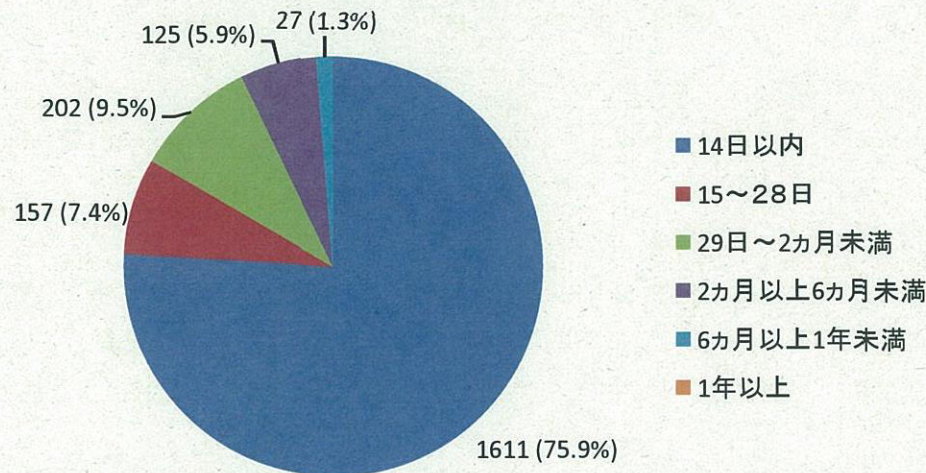
# 親権者の意向が変化する時期

一時保護の「同意ある→ない」「同意ない→ある」いずれについても、意向の変化の9割以上は「2カ月未満」に起きている。

「同意ある→ない」130件では、  
 ・14日以内に95件(73.1%)が変化  
 ・「2カ月未満」に累計118件(90.8%)が変化



「同意ない→ある」2,122件では、  
 ・14日以内に1,611件(75.9%)が変化  
 ・「2カ月未満」に累計1,970件(92.8%)が変化



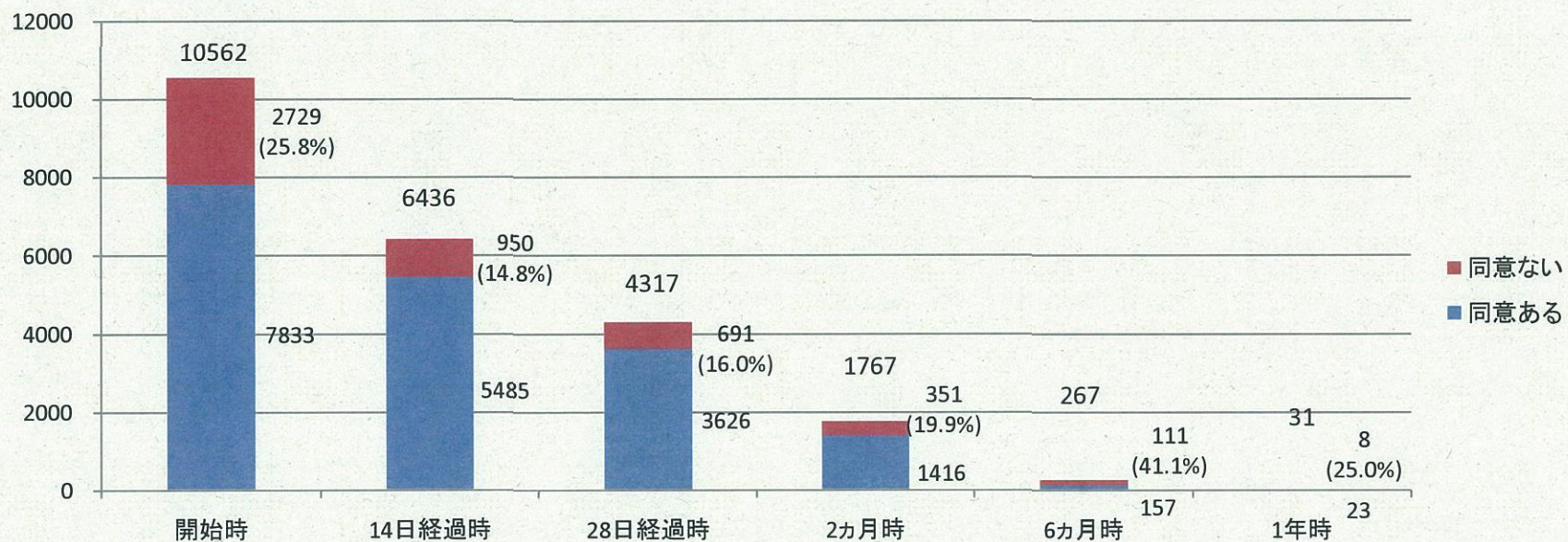
	14日以内	15~28日	29日~2カ月未満	2カ月以上6カ月未満	6カ月以上1年未満	1年以上	計
同意ある→ない	95	19	4	12	0	0	130
累計	95	114	118	130	130	130	
比率	73.1%	87.7%	90.8%	100.0%	100.0%	100.0%	

	14日以内	15~28日	29日~2カ月未満	2カ月以上6カ月未満	6カ月以上1年未満	1年以上	計
同意ない→ある	1611	157	202	125	27	0	2122
累計	1611	1768	1970	2095	2122	2122	
比率	75.9%	83.3%	92.8%	98.7%	100.0%	100.0%	



# 一時保護開始後の各時点における一時保護件数と、 当該時点における親権者の同意の有無

「同意ない」一時保護は、14日経過時に950件、2カ月時に351件、6カ月時に111件ある。

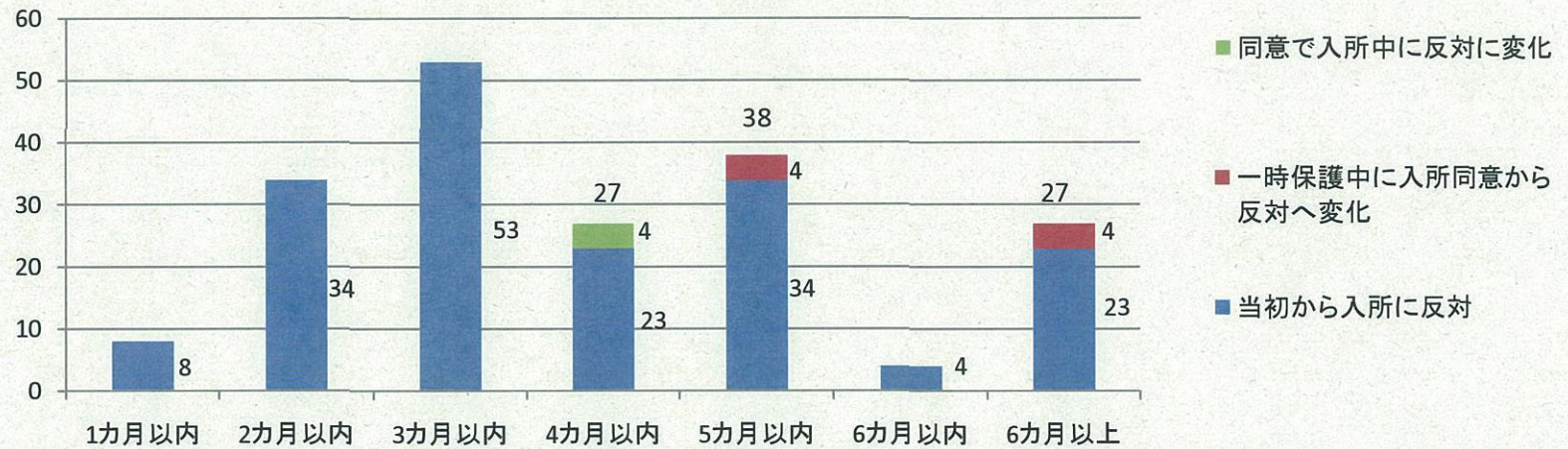


	開始時	14日経過時	28日経過時	2カ月時	6カ月時	1年時
同意ある	7833	5485	3626	1416	157	23
同意ない	2729	950	691	351	111	8
同意ない比率	25.8%	14.8%	16.0%	19.9%	41.4%	25.0%
計	10562	6436	4317	1767	267	31



# 一時保護開始から28条申立までの期間

- ・2か月以内の申立は累計で42件(22.0%)
- ・6か月以内の申立は累計で164件(85.9%)
- ・申立まで6か月以上要するケースは27件(13.5%)



親権者の意向	1か月以内	2か月以内	3か月以内	4か月以内	5か月以内	6か月以内	6か月以上	計	平均	中央値
当初から入所に反対	8	34	53	23	34	4	23	179	98.3日	84日
一時保護中に入所同意から反対へ変化	0	0	0	0	4	0	4	8	165.5日	165.5日
同意で入所中に反対に変化	0	0	0	4	0	0	0	4	110日	110日
計	8	34	53	27	38	4	27	191	101日	89.5日
比率	4.0%	17.0%	26.5%	13.5%	19.0%	2.0%	13.5%			
累計	8	42	95	122	160	164	191			
比率	4.2%	22.0%	49.7%	63.9%	83.8%	85.9%	100.0%			