

申 請

平成26年7月8日

原子力災害対策本部長
内閣総理大臣
安倍晋三 殿

福島県知事
佐藤 雄平



原子力災害対策特別措置法（平成11年法律第156号）第20条第2項に基づく平成26年6月16日付け指示について、下記のとおり要請する。

記

- 1 最大高潮時海岸線上宮城福島両県界の正東の線、我が国排他的経済水域の外縁線、最大高潮時海岸線上福島茨城両県界の正東の線及び福島県最大高潮時海岸線で囲まれた海域において漁獲されたさより、ほうぼう及びきたむらさきうにについて、出荷制限を解除すること。
- 2 解除を申請する理由
別紙1、2及び3のとおり

1 解除を申請する理由

出荷制限が指示された平成25年2月14日以降、平成25年2月17日から平成26年5月26日に出荷制限が指示された海域で採取されたさより75検体について検査を行った結果、検出された放射性セシウムの平均値は8.4 Bq/kgであり、安定して基準値を下回っていることが確認されたため（表1，図1，2，3参照）。

2 出荷制限を解除する範囲

最大高潮時海岸線上宮城福島両県界の正東の線、我が国排他的経済水域の外縁線、最大高潮時海岸線上福島茨城両県界の正東の線及び福島県最大高潮時海岸線で囲まれた海域

3 解除後の出荷管理計画

(1) 出荷者の対策

県は、各関係漁業協同組合に対し販売先等の記録の保存を求め、出荷先の捕捉を可能とする。

(2) 出荷状況の把握

県は、当該品目について、出荷状況を各関係漁業協同組合を通して隔週を目途に確認する。

(3) モニタリング調査により基準値を超える結果が判明した場合の対応

基準値を超える結果が得られた場合には、即時に各関係漁業協同組合に対し当該品目の出荷自粛を求める。

4 解除後のさより検査計画

解除後、出荷を伴う漁獲前には、モニタリング検査により安全を確認する。

漁獲再開時には、漁業協同組合が水揚日、水揚市場毎に簡易分析機器による自主検査を行うと共に、当該品目の漁期間中は、毎週福島県海域の2～3箇所ですamplingを行いモニタリング検査を実施する。

海域	区域	解除後の ¹³⁴⁺¹³⁷ Csモニタリング計画
福島県	福島県海域で2～3箇所	漁期間中の毎週

分析機関 福島県農業総合センター

表1 福島県海域におけるサヨリの検査結果

分析機関：福島県農業総合センター

No.	採取場所		採取月日	公表日	検査結果	
	市町村	海域			¹³¹ I	¹³⁴⁺¹³⁷ Cs
1	いわき市	沼之内沖	平成25年2月17日	平成25年2月20日	不検出	不検出< 13.6
2	いわき市	小名浜沖	平成25年2月17日	平成25年2月20日	不検出	不検出< 13.3
3	いわき市	小名浜沖	平成25年2月17日	平成25年2月20日	不検出	不検出< 15.6
4	いわき市	勿来沖	平成25年2月17日	平成25年2月20日	不検出	不検出< 17.4
5	いわき市	勿来沖	平成25年2月17日	平成25年2月20日	不検出	不検出< 15.6
6	いわき市	小名浜沖	平成25年2月17日	平成25年2月20日	不検出	不検出< 14.7
7	楡葉町	楡葉沖	平成25年2月18日	平成25年2月20日	不検出	不検出< 14.7
8	いわき市	久之浜沖	平成25年2月22日	平成25年2月27日	不検出	不検出< 14.2
9	いわき市	植田沖	平成25年2月24日	平成25年2月27日	不検出	不検出< 16.4
10	いわき市	四倉沖	平成25年2月28日	平成25年3月6日	不検出	13
11	いわき市	勿来沖	平成25年2月28日	平成25年3月6日	不検出	不検出< 16.4
12	いわき市	勿来沖	平成25年2月28日	平成25年3月6日	不検出	不検出< 14.6
13	いわき市	江名沖	平成25年2月28日	平成25年3月6日	不検出	不検出< 15.1
14	いわき市	小浜沖	平成25年2月28日	平成25年3月6日	不検出	不検出< 16.5
15	いわき市	沼之内沖	平成25年3月15日	平成25年3月21日	不検出	不検出< 13.5
16	いわき市	小名浜沖	平成25年3月17日	平成25年3月21日	不検出	不検出< 13.3
17	いわき市	久之浜沖	平成25年3月20日	平成25年3月27日	不検出	不検出< 15.6
18	いわき市	勿来沖	平成25年3月23日	平成25年3月27日	不検出	不検出< 15.0
19	いわき市	勿来沖	平成25年3月28日	平成25年4月3日	不検出	不検出< 14.5
20	いわき市	江名沖	平成25年3月28日	平成25年4月3日	不検出	不検出< 18.0
21	いわき市	勿来沖	平成25年4月5日	平成25年4月10日	不検出	不検出< 12.4
22	いわき市	小名浜沖	平成25年4月5日	平成25年4月10日	不検出	不検出< 16.1
23	いわき市	四倉沖	平成25年4月5日	平成25年4月10日	不検出	不検出< 13.3
24	いわき市	小名浜沖	平成25年4月13日	平成25年4月17日	不検出	不検出< 13.9
25	いわき市	江名沖	平成25年4月13日	平成25年4月17日	不検出	不検出< 14.8
26	いわき市	小名浜沖	平成25年4月19日	平成25年4月24日	不検出	不検出< 14.2
27	いわき市	四倉沖	平成25年4月19日	平成25年4月24日	不検出	不検出< 13.5
28	いわき市	勿来沖	平成25年4月20日	平成25年4月24日	不検出	不検出< 15.4
29	いわき市	小名浜沖	平成25年4月23日	平成25年5月1日	不検出	不検出< 14.8
30	いわき市	江名沖	平成25年4月23日	平成25年5月1日	不検出	不検出< 15.8
31	いわき市	勿来沖	平成25年4月29日	平成25年5月8日	不検出	不検出< 16.7
32	いわき市	四倉沖	平成25年4月29日	平成25年5月8日	不検出	9
33	いわき市	小名浜沖	平成25年4月30日	平成25年5月8日	不検出	不検出< 14.4
34	いわき市	江名沖	平成25年5月10日	平成25年5月15日	不検出	不検出< 14.0
35	いわき市	江名沖	平成25年5月10日	平成25年5月15日	不検出	不検出< 17.2
36	いわき市	小名浜沖	平成25年5月10日	平成25年5月15日	不検出	30
37	いわき市	小名浜沖	平成25年5月10日	平成25年5月15日	不検出	不検出< 15.2
38	いわき市	小名浜沖	平成25年5月17日	平成25年5月22日	不検出	不検出< 13.9
39	いわき市	勿来沖	平成25年5月18日	平成25年5月22日	不検出	不検出< 16.4
40	いわき市	四倉沖	平成25年5月19日	平成25年5月22日	不検出	不検出< 15.4
41	いわき市	小名浜沖	平成25年5月25日	平成25年5月29日	不検出	不検出< 15.9
42	いわき市	江名沖	平成25年5月25日	平成25年5月29日	不検出	不検出< 14.7
43	相馬市	原釜沖	平成25年6月12日	平成25年6月19日	不検出	6
44	相馬市	原釜沖	平成25年6月19日	平成25年6月26日	不検出	不検出< 19.1
45	新地町	新地沖	平成25年6月25日	平成25年7月3日	不検出	不検出< 16.7
46	新地町	新地沖	平成25年12月17日	平成25年12月25日	不検出	不検出< 17.0
47	新地町	新地沖	平成25年12月26日	平成26年1月8日	不検出	不検出< 15.4
48	いわき市	沼之内沖	平成26年1月7日	平成26年1月15日	不検出	不検出< 14.9
49	いわき市	沼之内沖	平成26年1月7日	平成26年1月15日	不検出	不検出< 16.2
50	いわき市	勿来沖	平成26年1月8日	平成26年1月15日	不検出	19

No.	採取場所		採取月日	公表日	検査結果	
	市町村	海域			131I	134+137Cs
51	いわき市	勿来沖	平成26年1月8日	平成26年1月15日	不検出	不検出< 17.3
52	いわき市	小名浜沖	平成26年1月16日	平成26年1月22日	不検出	不検出< 16.7
53	いわき市	四倉沖	平成26年1月16日	平成26年1月22日	不検出	17
54	いわき市	勿来沖	平成26年1月23日	平成26年1月29日	不検出	不検出< 15.3
55	いわき市	沼之内沖	平成26年1月23日	平成26年1月29日	不検出	不検出< 16.5
56	いわき市	小名浜沖	平成26年1月26日	平成26年1月29日	不検出	不検出< 18.7
57	いわき市	四倉沖	平成26年1月29日	平成26年2月6日	不検出	不検出< 19.0
58	いわき市	四倉沖	平成26年1月29日	平成26年2月6日	不検出	不検出< 14.9
59	いわき市	小名浜沖	平成26年1月29日	平成26年2月6日	不検出	不検出< 15.5
60	いわき市	小名浜沖	平成26年1月29日	平成26年2月6日	不検出	不検出< 13.6
61	相馬市	原釜沖	平成26年1月29日	平成26年2月6日	不検出	不検出< 16.4
62	いわき市	勿来沖	平成26年2月6日	平成26年2月14日	不検出	不検出< 16.7
63	いわき市	豊間沖	平成26年2月7日	平成26年2月14日	不検出	不検出< 17.4
64	いわき市	四倉沖	平成26年2月14日	平成26年2月20日	不検出	不検出< 17.9
65	いわき市	小名浜沖	平成26年2月14日	平成26年2月20日	不検出	不検出< 16.2
66	いわき市	沼之内沖	平成26年2月21日	平成26年2月27日	不検出	不検出< 17.9
67	いわき市	小名浜沖	平成26年2月23日	平成26年2月27日	不検出	不検出< 15.8
68	いわき市	勿来沖	平成26年2月23日	平成26年2月27日	不検出	不検出< 15.5
69	いわき市	四倉沖	平成26年2月25日	平成26年3月5日	不検出	不検出< 14.7
70	いわき市	小名浜沖	平成26年2月26日	平成26年3月5日	不検出	不検出< 16.6
71	新地町	新地沖	平成26年5月12日	平成26年5月21日	不検出	9
72	新地町	新地沖	平成26年5月12日	平成26年5月21日	不検出	不検出< 16.4
73	新地町	新地沖	平成26年5月20日	平成26年5月28日	不検出	不検出< 14.1
74	新地町	新地沖	平成26年5月26日	平成26年6月4日	不検出	不検出< 15.3
75	南相馬市	原町沖	平成26年5月26日	平成26年6月4日	不検出	不検出< 15.4

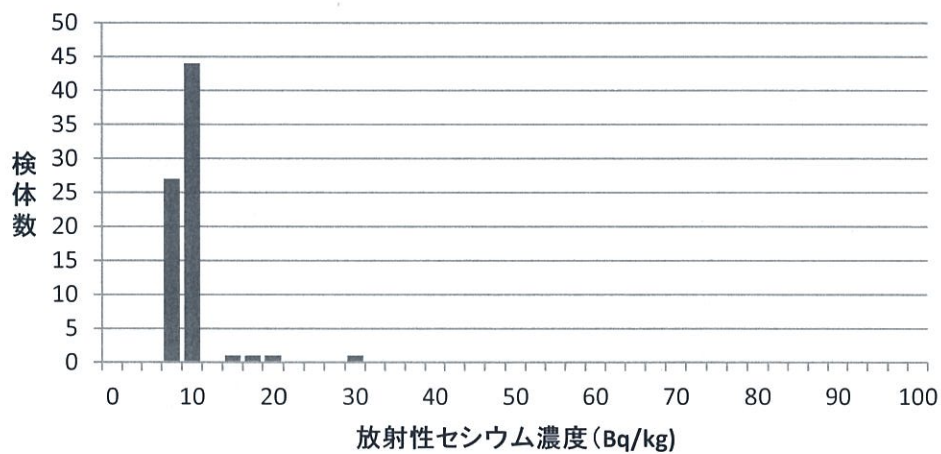


図1 サヨリの値別検体数(平成25年2月17日以降)

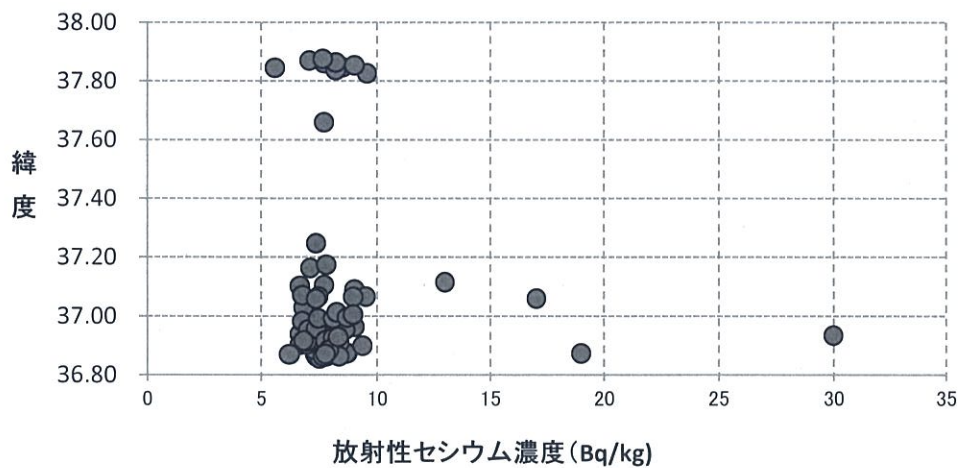


図2 サヨリの緯度別検出状況(平成25年2月17日以降)

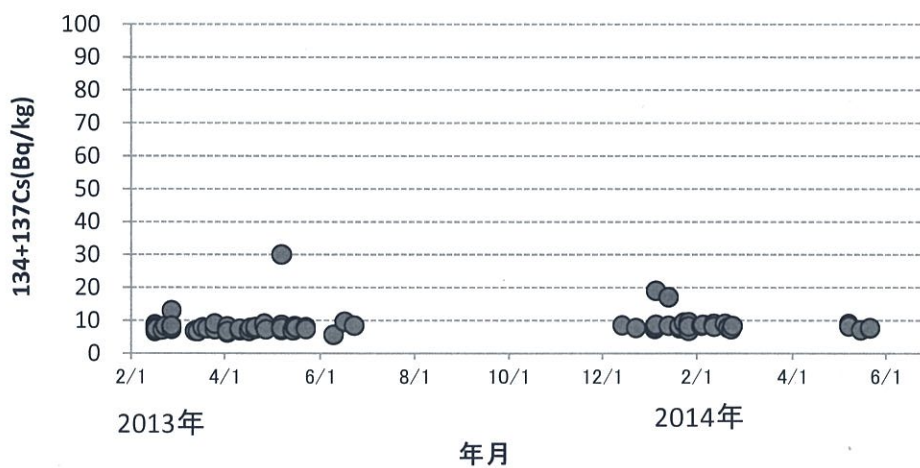


図3 サヨリの検出結果(平成25年2月17日以降)

注:「不検出」については、検出限界値の1/2の値を代入し計算した

1 解除を申請する理由

平成24年6月22日に出荷制限が指示され、平成25年6月18日に採取した検体から150 Bq/kgが検出されて以降、平成25年6月20日から平成26年6月2日に出荷制限が指示された海域で採取されたほうぼう106検体について検査を行った結果、検出された放射性セシウムの平均値は9.0 Bq/kgであり、安定して基準値を下回っていることが確認されたため（表1，図1，2，3参照）。

2 出荷制限を解除する範囲

最大高潮時海岸線上宮城福島両県界の正東の線、我が国排他的経済水域の外縁線、最大高潮時海岸線上福島茨城両県界の正東の線及び福島県最大高潮時海岸線で囲まれた海域

3 解除後の出荷管理計画

(1) 出荷者の対策

県は、各関係漁業協同組合に対し販売先等の記録の保存を求め、出荷先の捕捉を可能とする。

(2) 出荷状況の把握

県は、当該品目について、出荷状況を各関係漁業協同組合を通して隔週を目途に確認する。

(3) モニタリング調査により基準値を超える結果が判明した場合の対応

基準値を超える結果が得られた場合には、即時に各関係漁業協同組合に対し当該品目の出荷自粛を求める。

4 解除後のほうぼう検査計画

解除後、出荷を伴う漁獲前には、モニタリング検査により安全を確認する。

漁獲再開時においては、漁業協同組合が水揚日、水揚市場毎に簡易分析機器による自主検査を行うと共に、当該品目の漁期間中は、毎週福島県海域の2～3箇所ですamplingを行いモニタリング検査を実施する。

海域	区域	解除後の ¹³⁴⁺¹³⁷ Csモニタリング計画
福島県	福島県海域で2～3箇所	漁期間中の毎週

分析機関 福島県農業総合センター

表1 福島県海域におけるホウボウの検査結果

分析機関：福島県農業総合センター

No.	採取場所		採取月日	公表日	検査結果	
	市町村	海域			¹³¹ I	¹³⁴⁺¹³⁷ Cs
1	南相馬市	鹿島沖	平成25年6月20日	平成25年6月26日	不検出	不検出< 17.4
2	富岡町	富岡沖	平成25年6月24日	平成25年6月26日	不検出	不検出< 14.5
3	いわき市	豊間沖	平成25年6月28日	平成25年7月3日	不検出	不検出< 15.1
4	新地町	新地沖	平成25年6月25日	平成25年7月3日	不検出	44
5	南相馬市	原町沖	平成25年6月26日	平成25年7月3日	不検出	35
6	新地町	新地沖	平成25年7月2日	平成25年7月10日	不検出	7
7	相馬市	大浜沖	平成25年7月2日	平成25年7月10日	不検出	9
8	南相馬市	原町沖	平成25年7月8日	平成25年7月17日	不検出	10
9	新地町	新地沖	平成25年7月17日	平成25年7月24日	不検出	不検出< 13.7
10	いわき市	平藤間沖	平成25年7月18日	平成25年7月31日	不検出	不検出< 15.2
11	いわき市	小名浜沖	平成25年8月5日	平成25年8月7日	不検出	不検出< 13.8
12	南相馬市	原町沖	平成25年7月29日	平成25年8月7日	不検出	不検出< 13.9
13	いわき市	勿来沖	平成25年8月12日	平成25年8月14日	不検出	15
14	いわき市	久之浜沖	平成25年8月18日	平成25年8月21日	不検出	不検出< 19.4
15	榎葉町	榎葉沖	平成25年8月9日	平成25年8月21日	不検出	不検出< 15.4
16	いわき市	平藤間沖	平成25年8月20日	平成25年8月28日	不検出	不検出< 13.3
17	新地町	新地沖	平成25年8月21日	平成25年8月28日	不検出	不検出< 16.8
18	新地町	新地沖	平成25年8月27日	平成25年9月4日	不検出	不検出< 14.5
19	南相馬市	小高沖	平成25年8月27日	平成25年9月4日	不検出	10
20	いわき市	勿来沖	平成25年9月9日	平成25年9月11日	不検出	不検出< 12.2
21	南相馬市	鹿島沖	平成25年9月3日	平成25年9月11日	不検出	不検出< 14.5
22	いわき市	四倉沖	平成25年9月9日	平成25年9月18日	不検出	不検出< 17.0
23	相馬市	蒲庭沖	平成25年9月10日	平成25年9月18日	不検出	不検出< 19.5
24	広野町	広野沖	平成25年9月13日	平成25年9月18日	不検出	不検出< 16.4
25	いわき市	久之浜沖	平成25年9月20日	平成25年9月25日	不検出	11
26	相馬市	原釜沖	平成25年9月19日	平成25年9月25日	不検出	不検出< 13.5
27	相馬市	大浜沖	平成25年9月24日	平成25年10月2日	不検出	不検出< 14.1
28	相馬市	原釜沖	平成25年9月25日	平成25年10月2日	不検出	不検出< 18.3
29	南相馬市	小高沖	平成25年9月25日	平成25年10月2日	不検出	7
30	いわき市	勿来沖	平成25年10月7日	平成25年10月9日	不検出	不検出< 14.0
31	相馬市	蒲庭沖	平成25年10月1日	平成25年10月9日	不検出	不検出< 14.2
32	南相馬市	原町沖	平成25年10月8日	平成25年10月16日	不検出	不検出< 18.2
33	榎葉町	榎葉沖	平成25年10月11日	平成25年10月16日	不検出	10
34	新地町	新地沖	平成25年10月15日	平成25年10月23日	不検出	8
35	いわき市	沼之内沖	平成25年10月28日	平成25年10月30日	不検出	不検出< 19.8
36	相馬市	蒲庭沖	平成25年10月21日	平成25年10月30日	不検出	不検出< 14.5
37	南相馬市	原町沖	平成25年10月21日	平成25年10月30日	不検出	不検出< 16.4
38	いわき市	平藤間沖	平成25年10月29日	平成25年11月6日	不検出	不検出< 13.8
39	相馬市	原釜沖	平成25年10月30日	平成25年11月6日	不検出	不検出< 17.3
40	いわき市	勿来沖	平成25年11月11日	平成25年11月13日	不検出	不検出< 15.6
41	新地町	新地沖	平成25年10月31日	平成25年11月13日	不検出	不検出< 13.8
42	南相馬市	原町沖	平成25年10月31日	平成25年11月13日	不検出	不検出< 15.1
43	相馬市	原釜沖	平成25年11月6日	平成25年11月13日	不検出	不検出< 16.1
44	いわき市	平藤間沖	平成25年11月12日	平成25年11月20日	不検出	12
45	新地町	新地沖	平成25年11月12日	平成25年11月20日	不検出	不検出< 13.7
46	新地町	新地沖	平成25年11月12日	平成25年11月20日	不検出	不検出< 13.4
47	相馬市	原釜沖	平成25年11月19日	平成25年11月27日	不検出	不検出< 14.1
48	南相馬市	原町沖	平成25年11月19日	平成25年11月27日	不検出	不検出< 15.0
49	南相馬市	原町沖	平成25年11月20日	平成25年11月27日	不検出	8.5
50	榎葉町	榎葉沖	平成25年11月23日	平成25年11月27日	不検出	不検出< 18.8

No.	採取場所		採取月日	公表日	検査結果	
	市町村	海域			131 I	134+137 Cs
51	いわき市	沼之内沖	平成25年11月28日	平成25年12月4日	不検出	不検出< 13.6
52	いわき市	江名沖	平成25年12月2日	平成25年12月4日	不検出	不検出< 15.8
53	南相馬市	原町沖	平成25年11月27日	平成25年12月4日	不検出	不検出< 12.5
54	いわき市	久之浜沖	平成25年12月9日	平成25年12月11日	不検出	39
55	南相馬市	鹿島沖	平成25年12月3日	平成25年12月11日	不検出	8
56	新地町	新地沖	平成25年12月4日	平成25年12月11日	不検出	不検出< 16.0
57	いわき市	久之浜沖	平成25年12月16日	平成25年12月18日	不検出	不検出< 13.0
58	新地町	新地沖	平成25年12月9日	平成25年12月18日	不検出	不検出< 15.1
59	新地町	新地沖	平成25年12月10日	平成25年12月18日	不検出	不検出< 18.3
60	いわき市	小名浜沖	平成25年12月18日	平成25年12月25日	不検出	不検出< 13.7
61	相馬市	磯部沖	平成25年12月18日	平成25年12月25日	不検出	不検出< 17.3
62	南相馬市	小高沖	平成25年12月18日	平成25年12月25日	不検出	不検出< 13.6
63	楢葉町	楢葉沖	平成25年12月20日	平成25年12月25日	不検出	不検出< 17.0
64	いわき市	勿来沖	平成26年1月6日	平成26年1月8日	不検出	不検出< 19.6
65	新地町	新地沖	平成25年12月25日	平成26年1月8日	不検出	不検出< 16.9
66	相馬市	原釜沖	平成25年12月25日	平成26年1月8日	不検出	不検出< 18.9
67	いわき市	小名浜沖	平成26年1月8日	平成26年1月15日	不検出	不検出< 15.4
68	富岡町	富岡沖	平成26年1月7日	平成26年1月15日	不検出	23
69	楢葉町	楢葉沖	平成26年1月10日	平成26年1月15日	不検出	不検出< 17.6
70	南相馬市	原町沖	平成26年1月15日	平成26年1月22日	不検出	不検出< 13.1
71	広野町	広野沖	平成26年1月20日	平成26年1月22日	不検出	不検出< 14.3
72	いわき市	平藤間沖	平成26年1月22日	平成26年1月29日	不検出	不検出< 18.3
73	いわき市	小名浜沖	平成26年1月27日	平成26年1月29日	不検出	不検出< 16.1
74	相馬市	磯部沖	平成26年1月20日	平成26年1月29日	不検出	不検出< 14.1
75	南相馬市	原町沖	平成26年1月20日	平成26年1月29日	不検出	不検出< 15.2
76	いわき市	勿来沖	平成26年2月3日	平成26年2月6日	不検出	不検出< 15.4
77	浪江町	請戸沖	平成26年1月23日	平成26年2月6日	不検出	不検出< 16.9
78	広野町	広野沖	平成26年2月2日	平成26年2月6日	不検出	不検出< 15.3
79	新地町	新地沖	平成26年2月7日	平成26年2月20日	不検出	不検出< 12.8
80	相馬市	磯部沖	平成26年2月7日	平成26年2月20日	不検出	不検出< 12.7
81	新地町	新地沖	平成26年2月12日	平成26年2月20日	不検出	不検出< 16.2
82	広野町	広野沖	平成26年2月24日	平成26年2月27日	不検出	不検出< 13.3
83	いわき市	沼之内沖	平成26年2月27日	平成26年3月5日	不検出	不検出< 17.1
84	広野町	広野沖	平成26年2月28日	平成26年3月5日	不検出	不検出< 15.2
85	いわき市	久之浜沖	平成26年3月9日	平成26年3月12日	不検出	不検出< 13.1
86	新地町	新地沖	平成26年3月10日	平成26年3月19日	不検出	不検出< 16.5
87	相馬市	蒲庭沖	平成26年3月17日	平成26年3月26日	不検出	不検出< 13.1
88	いわき市	沼之内沖	平成26年3月28日	平成26年4月2日	不検出	不検出< 17.3
89	いわき市	勿来沖	平成26年4月14日	平成26年4月16日	不検出	不検出< 15.9
90	新地町	新地沖	平成26年4月15日	平成26年4月23日	不検出	6
91	楢葉町	楢葉沖	平成26年4月20日	平成26年4月23日	不検出	不検出< 16.6
92	いわき市	平藤間沖	平成26年4月22日	平成26年5月1日	不検出	不検出< 16.5
93	いわき市	沼之内沖	平成26年4月25日	平成26年5月1日	不検出	8
94	南相馬市	原町沖	平成26年4月21日	平成26年5月1日	不検出	不検出< 15.1
95	いわき市	小名浜沖	平成26年5月2日	平成26年5月8日	不検出	不検出< 16.4
96	広野町	広野沖	平成26年4月24日	平成26年5月8日	不検出	不検出< 16.4
97	相馬市	蒲庭沖	平成26年4月28日	平成26年5月8日	不検出	不検出< 19.4
98	いわき市	勿来沖	平成26年5月12日	平成26年5月14日	不検出	不検出< 15.1
99	南相馬市	原町沖	平成26年5月13日	平成26年5月21日	不検出	不検出< 13.2
100	広野町	広野沖	平成26年5月15日	平成26年5月21日	不検出	不検出< 13.2
101	広野町	広野沖	平成26年5月19日	平成26年5月21日	不検出	不検出< 14.5
102	いわき市	平藤間沖	平成26年5月22日	平成26年5月28日	不検出	不検出< 14.4
103	いわき市	四倉沖	平成26年5月26日	平成26年5月28日	不検出	不検出< 15.1
104	相馬市	磯部沖	平成26年5月28日	平成26年6月4日	不検出	不検出< 16.4
105	いわき市	勿来沖	平成26年6月2日	平成26年6月4日	不検出	不検出< 15.4
106	いわき市	沼之内沖	平成26年6月2日	平成26年6月4日	不検出	不検出< 15.0

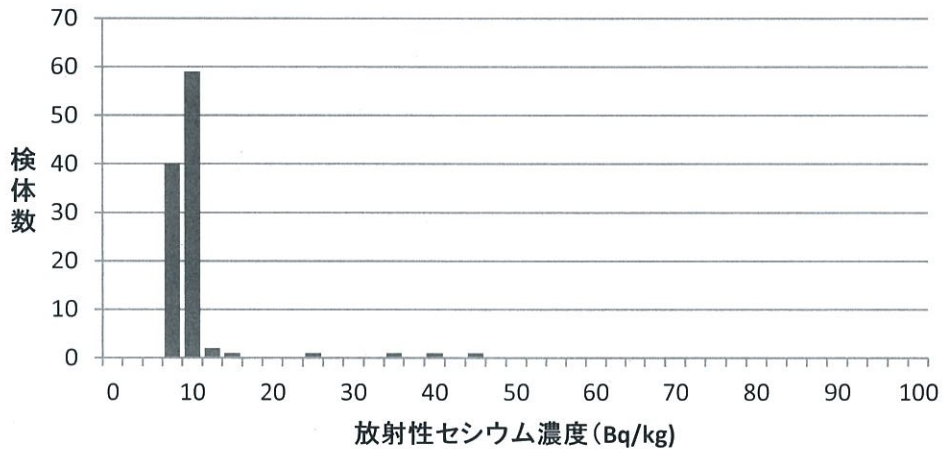


図1 ホウボウの値別検体数(平成25年6月20日以降)

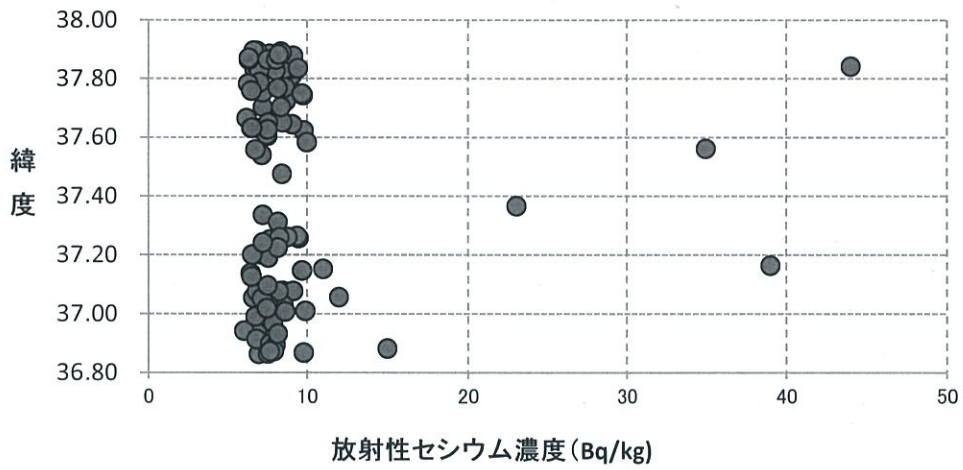


図2 ホウボウの緯度別検出状況(平成25年6月20日以降)

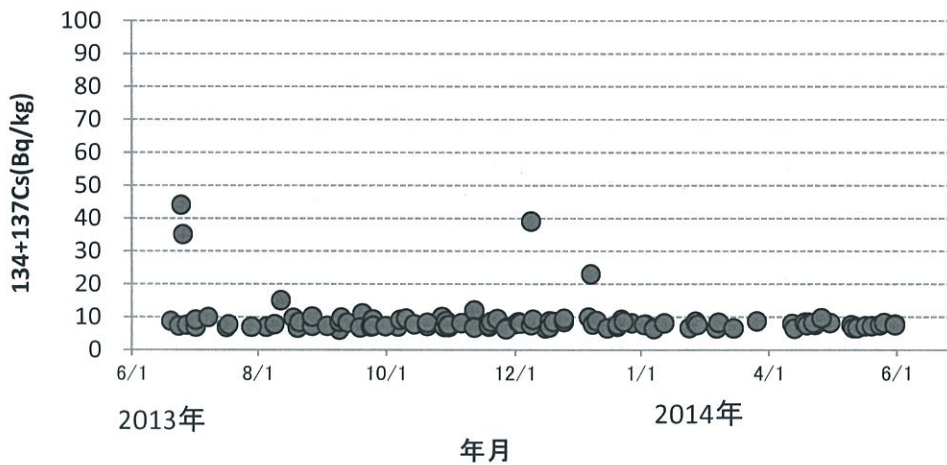


図3 ホウボウの検出結果(平成25年6月20日以降)

注：「不検出」については、検出限界値の1/2の値を代入し計算した

1 解除を申請する理由

出荷制限が指示された平成24年6月22日以降、平成24年7月11日から平成26年6月1日に出荷制限が指示された海域で採取されたきたむらさきうに100検体について検査を行った結果、検出された放射性セシウムの平均値は15 Bq/kgであり、安定して基準値を下回っていることが確認されたため（表1，図1，2，3参照）。

2 出荷制限を解除する範囲

最大高潮時海岸線上宮城福島両県界の正東の線、我が国排他的経済水域の外縁線、最大高潮時海岸線上福島茨城両県界の正東の線及び福島県最大高潮時海岸線で囲まれた海域

3 解除後の出荷管理計画

(1) 出荷者の対策

県は、各関係漁業協同組合に対し販売先等の記録の保存を求め、出荷先の捕捉を可能とする。

(2) 出荷状況の把握

県は、当該品目について、出荷状況を各関係漁業協同組合を通して隔週を目途に確認する。

(3) モニタリング調査により基準値を超える結果が判明した場合の対応

基準値を超える結果が得られた場合には、即時に各関係漁業協同組合に対し当該品目の出荷自粛を求める。

4 解除後のきたむらさきうに検査計画

解除後、出荷を伴う漁獲前には、モニタリング検査により安全を確認する。

漁獲再開時には、漁業協同組合が水揚日、水揚市場毎に簡易分析機器による自主検査を行うと共に、当該品目の漁期間中は、毎週福島県海域の2～3箇所ですamplingを行いモニタリング検査を実施する。

海域	区域	解除後の ¹³⁴⁺¹³⁷ Csモニタリング計画
福島県	福島県海域で2～3箇所	漁期間中の5月～9月の毎週

分析機関 福島県農業総合センター

表1 福島県海域におけるキタムラサキウニの検査結果

分析機関：福島県農業総合センター

No.	採取場所		採取月日	公表日	検査結果	
	市町村	海域			^{131}I	$^{134+137}\text{Cs}$
1	相馬市	原釜沖	平成24年7月11日	平成24年7月18日	不検出	不検出< 15.0
2	いわき市	永崎沖	平成24年7月20日	平成24年7月25日	不検出	29
3	いわき市	久之浜沖	平成24年7月29日	平成24年8月1日	不検出	83
4	新地町	新地沖	平成24年7月26日	平成24年8月1日	不検出	不検出< 13.7
5	いわき市	勿来沖	平成24年8月5日	平成24年8月8日	不検出	12
6	相馬市	原釜沖	平成24年8月7日	平成24年8月16日	不検出	不検出< 15.3
7	新地町	新地沖	平成24年8月9日	平成24年8月16日	不検出	不検出< 13.2
8	いわき市	豊間沖	平成24年8月16日	平成24年8月22日	不検出	41
9	いわき市	小浜沖	平成24年8月24日	平成24年8月29日	不検出	9.2
10	いわき市	江名沖	平成24年9月2日	平成24年9月5日	不検出	38
11	いわき市	小名浜沖	平成24年9月9日	平成24年9月12日	不検出	26
12	いわき市	沼之内沖	平成24年9月14日	平成24年9月19日	不検出	25
13	いわき市	中之作沖	平成24年9月23日	平成24年9月26日	不検出	15
14	広野町	広野沖	平成24年9月24日	平成24年9月26日	不検出	74
15	いわき市	永崎沖	平成24年11月23日	平成24年11月28日	不検出	42
16	いわき市	四倉沖	平成24年11月28日	平成24年12月5日	不検出	96
17	いわき市	江名沖	平成24年12月9日	平成24年12月12日	不検出	56
18	いわき市	勿来沖	平成24年12月15日	平成24年12月19日	不検出	26
19	いわき市	小名浜沖	平成24年12月20日	平成24年12月26日	不検出	28
20	いわき市	沼之内沖	平成25年1月7日	平成25年1月9日	不検出	39
21	いわき市	久之浜沖	平成25年1月11日	平成25年1月16日	不検出	77
22	いわき市	小名浜沖	平成25年1月21日	平成25年1月23日	不検出	10
23	いわき市	中之作沖	平成25年1月28日	平成25年1月30日	不検出	12
24	いわき市	小浜沖	平成25年2月3日	平成25年2月6日	不検出	不検出< 16.1
25	いわき市	永崎沖	平成25年2月5日	平成25年2月13日	不検出	不検出< 19.0
26	いわき市	四倉沖	平成25年2月17日	平成25年2月20日	不検出	42
27	いわき市	江名沖	平成25年2月24日	平成25年2月27日	不検出	13
28	いわき市	勿来沖	平成25年3月1日	平成25年3月6日	不検出	7.8
29	いわき市	小名浜沖	平成25年3月10日	平成25年3月13日	不検出	不検出< 18.4
30	いわき市	沼之内沖	平成25年3月18日	平成25年3月21日	不検出	45
31	いわき市	小浜沖	平成25年3月23日	平成25年3月27日	不検出	不検出< 14.9
32	いわき市	中之作沖	平成25年4月1日	平成25年4月3日	不検出	不検出< 15.3
33	いわき市	永崎沖	平成25年4月5日	平成25年4月10日	不検出	7.1
34	いわき市	薄磯沖	平成25年4月12日	平成25年4月17日	不検出	不検出< 15.3
35	いわき市	小名浜沖	平成25年4月20日	平成25年4月24日	不検出	不検出< 14.0
36	いわき市	小浜沖	平成25年4月23日	平成25年5月1日	不検出	不検出< 14.8
37	いわき市	四倉沖	平成25年4月29日	平成25年5月8日	不検出	15
38	いわき市	永崎沖	平成25年5月9日	平成25年5月15日	不検出	不検出< 14.0
39	いわき市	久之浜沖	平成25年5月20日	平成25年5月22日	不検出	10
40	いわき市	江名沖	平成25年5月26日	平成25年5月29日	不検出	不検出< 16.7
41	いわき市	小浜沖	平成25年6月2日	平成25年6月5日	不検出	不検出< 16.7
42	いわき市	沼之内沖	平成25年6月8日	平成25年6月12日	不検出	不検出< 17.6
43	いわき市	小名浜沖	平成25年6月15日	平成25年6月19日	不検出	不検出< 14.3
44	いわき市	江名沖	平成25年6月19日	平成25年6月26日	不検出	不検出< 18.2
45	いわき市	永崎沖	平成25年6月30日	平成25年7月3日	不検出	不検出< 14.2
46	いわき市	勿来沖	平成25年7月5日	平成25年7月10日	不検出	不検出< 13.8
47	いわき市	久之浜沖	平成25年7月11日	平成25年7月17日	不検出	12
48	いわき市	薄磯沖	平成25年7月19日	平成25年7月24日	不検出	不検出< 13.2
49	新地町	新地沖	平成25年7月16日	平成25年7月24日	不検出	不検出< 12.8
50	いわき市	豊間沖	平成25年7月25日	平成25年7月31日	不検出	不検出< 15.4

No.	採取場所		採取月日	公表日	検査結果	
	市町村	海域			¹³¹ I	¹³⁴⁺¹³⁷ Cs
51	いわき市	久之浜沖	平成25年8月5日	平成25年8月7日	不検出	15
52	いわき市	小名浜沖	平成25年8月11日	平成25年8月14日	不検出	不検出< 17.1
53	相馬市	原釜沖	平成25年8月5日	平成25年8月14日	不検出	不検出< 13.8
54	いわき市	四倉沖	平成25年8月18日	平成25年8月21日	不検出	12
55	いわき市	勿来沖	平成25年8月25日	平成25年8月28日	不検出	不検出< 17.0
56	南相馬市	原町沖	平成25年8月20日	平成25年8月28日	不検出	不検出< 15.9
57	いわき市	久之浜沖	平成25年8月29日	平成25年9月4日	不検出	不検出< 16.5
58	いわき市	小浜沖	平成25年9月8日	平成25年9月11日	不検出	不検出< 18.0
59	いわき市	薄磯沖	平成25年9月12日	平成25年9月18日	不検出	不検出< 17.0
60	いわき市	江名沖	平成25年9月19日	平成25年9月25日	不検出	8.9
61	いわき市	江名沖	平成25年9月30日	平成25年10月2日	不検出	不検出< 14.5
62	いわき市	四倉沖	平成25年10月6日	平成25年10月9日	不検出	不検出< 15.2
63	いわき市	小名浜沖	平成25年10月10日	平成25年10月16日	不検出	不検出< 19.5
64	いわき市	永崎沖	平成25年10月19日	平成25年10月23日	不検出	9
65	いわき市	小浜沖	平成25年10月24日	平成25年10月30日	不検出	不検出< 15.9
66	いわき市	久之浜沖	平成25年10月29日	平成25年11月6日	不検出	13
67	いわき市	中之作沖	平成25年11月9日	平成25年11月13日	不検出	不検出< 12.9
68	いわき市	豊間沖	平成25年11月12日	平成25年11月20日	不検出	不検出< 14.0
69	いわき市	小名浜沖	平成25年11月24日	平成25年11月27日	不検出	7
70	いわき市	勿来沖	平成25年11月29日	平成25年12月4日	不検出	不検出< 15.2
71	いわき市	久之浜沖	平成25年12月4日	平成25年12月11日	不検出	不検出< 14.0
72	いわき市	沼之内沖	平成25年12月14日	平成25年12月18日	不検出	8
73	いわき市	小名浜沖	平成25年12月19日	平成25年12月25日	不検出	不検出< 15.0
74	いわき市	小浜沖	平成26年1月5日	平成26年1月8日	不検出	不検出< 17.7
75	いわき市	江名沖	平成26年1月8日	平成26年1月15日	不検出	14
76	いわき市	薄磯沖	平成26年1月17日	平成26年1月22日	不検出	不検出< 15.4
77	いわき市	永崎沖	平成26年1月23日	平成26年1月29日	不検出	不検出< 13.7
78	いわき市	豊間沖	平成26年1月29日	平成26年2月6日	不検出	不検出< 13.9
79	いわき市	四倉沖	平成26年2月6日	平成26年2月14日	不検出	不検出< 13.1
80	いわき市	江名沖	平成26年2月17日	平成26年2月20日	不検出	不検出< 14.0
81	いわき市	小名浜沖	平成26年2月24日	平成26年2月27日	不検出	不検出< 16.3
82	いわき市	久之浜沖	平成26年2月25日	平成26年3月5日	不検出	9
83	いわき市	小浜沖	平成26年3月9日	平成26年3月12日	不検出	不検出< 16.3
84	いわき市	豊間沖	平成26年3月12日	平成26年3月19日	不検出	10
85	いわき市	小名浜沖	平成26年3月24日	平成26年3月26日	不検出	不検出< 12.6
86	いわき市	沼之内沖	平成26年3月29日	平成26年4月2日	不検出	不検出< 15.3
87	いわき市	小名浜沖	平成26年4月6日	平成26年4月9日	不検出	不検出< 17.5
88	いわき市	勿来沖	平成26年4月12日	平成26年4月16日	不検出	不検出< 17.5
89	いわき市	薄磯沖	平成26年4月17日	平成26年4月23日	不検出	不検出< 17.7
90	いわき市	江名沖	平成26年4月26日	平成26年5月1日	不検出	不検出< 17.6
91	いわき市	中之作沖	平成26年4月30日	平成26年5月8日	不検出	不検出< 14.7
92	いわき市	四倉沖	平成26年4月30日	平成26年5月8日	不検出	10
93	いわき市	久之浜沖	平成26年5月11日	平成26年5月14日	不検出	不検出< 17.0
94	いわき市	永崎沖	平成26年5月12日	平成26年5月14日	不検出	不検出< 11.6
95	いわき市	沼之内沖	平成26年5月17日	平成26年5月21日	不検出	不検出< 12.8
96	いわき市	勿来沖	平成26年5月18日	平成26年5月21日	不検出	不検出< 14.3
97	いわき市	豊間沖	平成26年5月25日	平成26年5月28日	不検出	不検出< 19.0
98	いわき市	小浜沖	平成26年5月25日	平成26年5月28日	不検出	不検出< 15.1
99	いわき市	薄磯沖	平成26年5月30日	平成26年6月4日	不検出	不検出< 17.5
100	いわき市	小名浜沖	平成26年6月1日	平成26年6月4日	不検出	不検出< 14.5

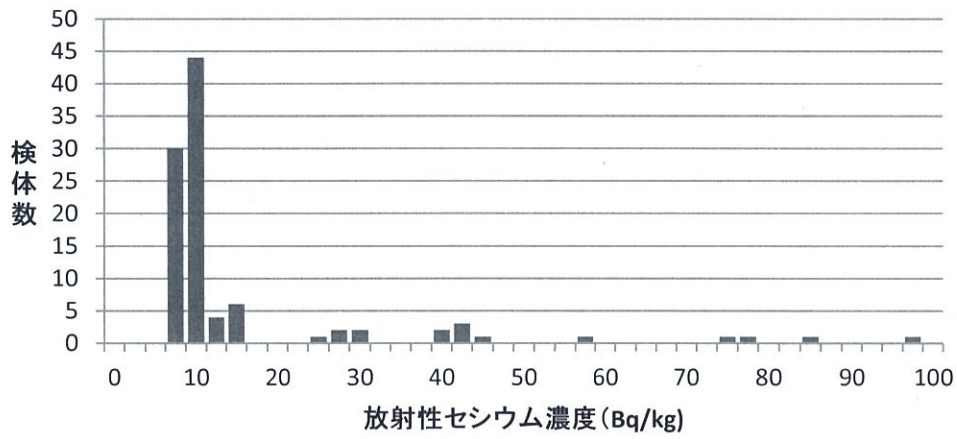


図1 キタムラサキウニの値別検体数(平成24年7月11日以降)

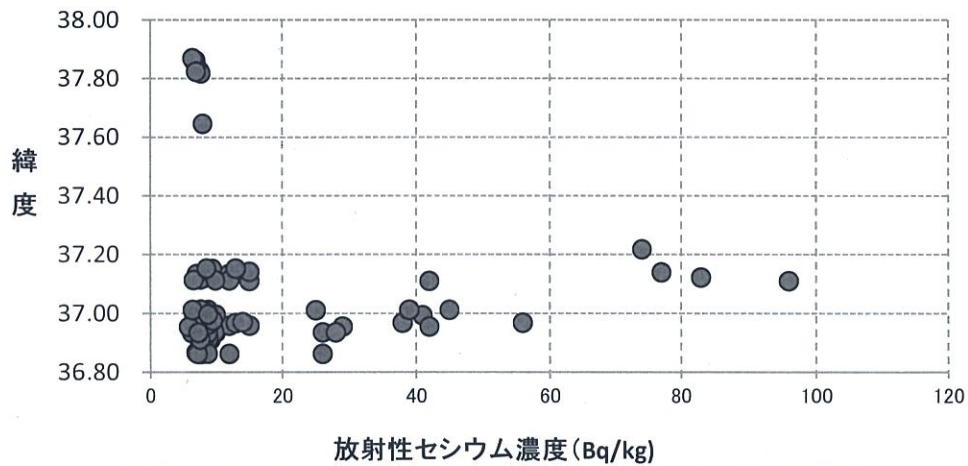


図2 キタムラサキウニの緯度別検出状況(平成24年7月11日以降)

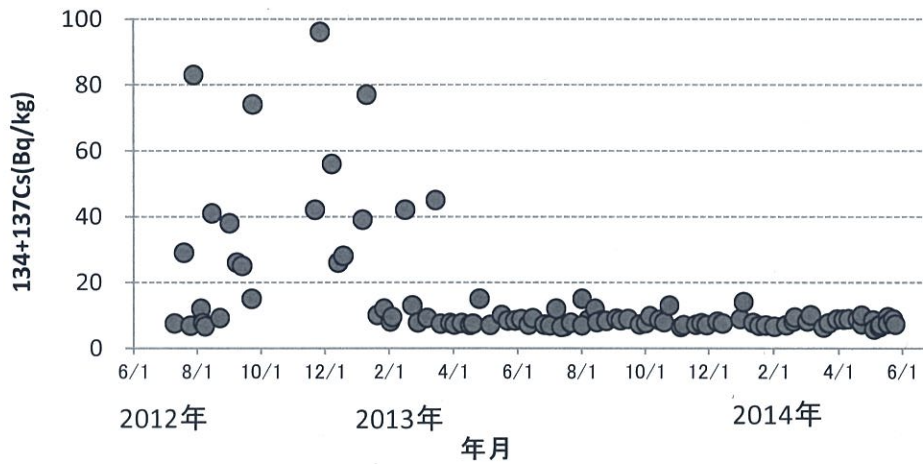


図3 キタムラサキウニの検出結果(平成24年7月11日以降)

注:「不検出」については、検出限界値の1/2の値を代入し計算した