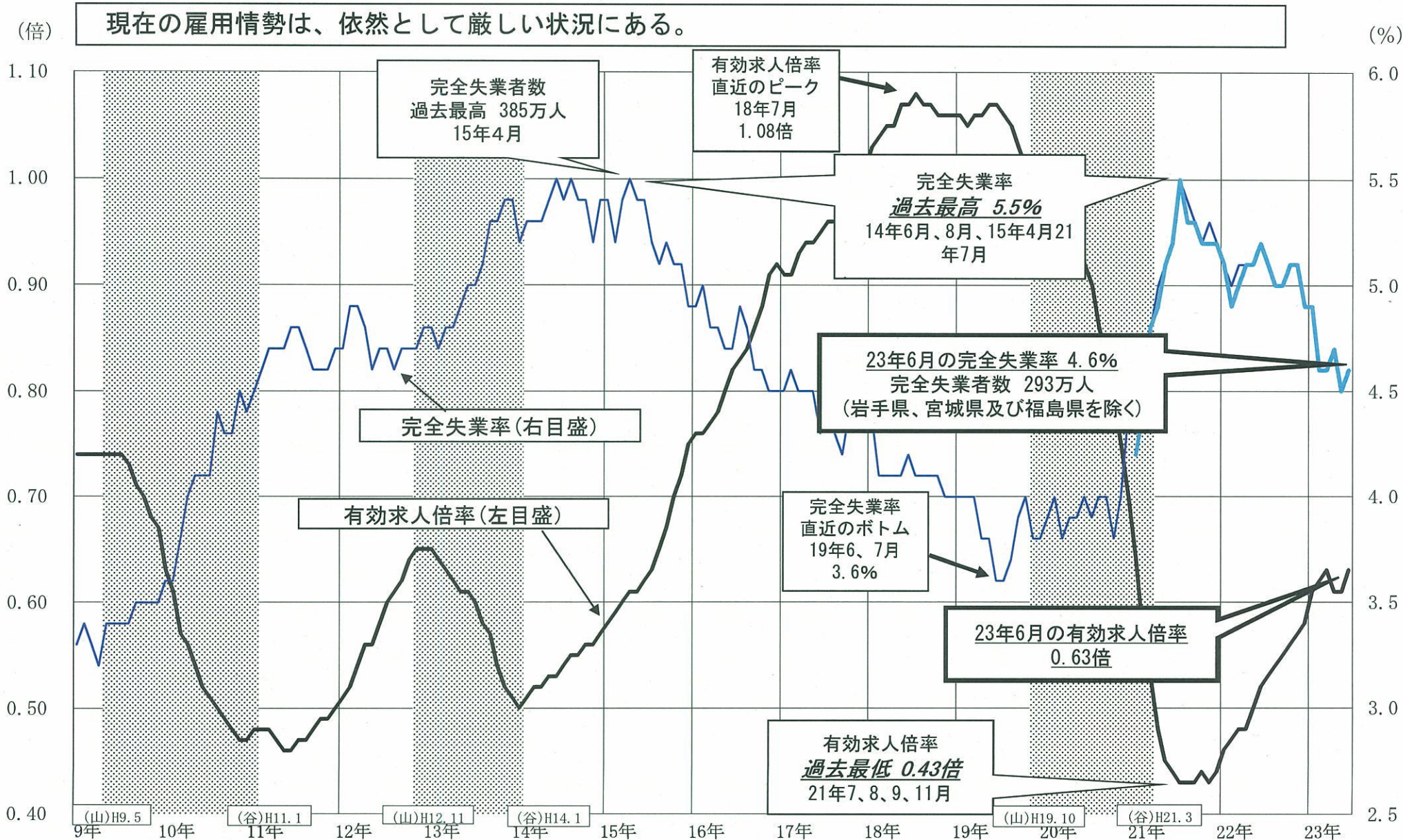


被災地の雇用情勢



日本はひとつ
しごとプロジェクト

完全失業率と有効求人倍率の動向



(資料出所) 総務省「労働力調査」、厚生労働省「職業安定業務統計」

※シャドー部分は景気後退期、直近の景気の谷は暫定的に設定。

(注) 平成23年6月の完全失業率、完全失業者数は岩手県、宮城県及び福島県を除いた結果である。



震災による雇用の状況(月次)

平成23年8月26日
厚生労働省
(人、件、%)

		3月	4月	5月	6月			3月	4月	5月	6月
○有効求人数	岩手県	15,304	16,244	18,282	19,602	○就職件数	岩手県	3,326	3,580	4,127	4,716
	宮城県	25,614	28,241	32,650	37,913		宮城県	2,461	3,378	4,580	5,288
	福島県	20,372	23,114	24,573	29,111		福島県	3,028	3,445	4,245	4,761
	3県計	61,290	67,599	75,505	86,626		3県計	8,815	10,403	12,952	14,765
	前月比	▲ 8.9	10.3	11.7	14.7		前年比	▲ 40.7	▲ 19.5	24.3	25.0
○新規求人数	岩手県	5,709	7,987	9,982	8,969	○雇用創出基金事業 (就職件数) (8月19日現在)	岩手県	3,552			
	宮城県	8,839	15,223	15,973	17,286		宮城県	5,083			
	福島県	7,030	11,633	11,470	13,175		福島県	5,609			
	3県計	21,578	34,843	37,425	39,430		3県計	14,244			
	前月比	▲ 26.6	61.5	7.4	5.4		○雇用保険 受給資格決定件数	岩手県	1,583	10,527	4,151
○有効求職者数	岩手県	32,752	40,042	40,943	41,386	宮城県		2,271	19,229	14,134	4,901
	宮城県	51,666	64,428	70,521	72,111	福島県		2,708	14,188	8,039	3,560
	福島県	41,172	47,044	49,389	50,788	3県計		6,562	43,944	26,324	10,549
	3県計	125,590	151,514	160,853	164,285	前年比		▲ 11.4	213.1	215.1	49.7
	前月比	▲ 5.6	20.6	6.2	2.1	○雇用保険 受給者実人員	岩手県	6,872	12,102	14,947	15,752
○新規求職者数	岩手県	7,785	14,532	10,800	9,911		宮城県	10,673	19,845	31,637	35,410
	宮城県	9,772	23,755	20,113	14,874		福島県	9,811	18,056	23,753	25,816
	福島県	8,901	15,636	14,479	12,684		3県計	27,356	50,003	70,337	76,978
	3県計	26,458	53,923	45,392	37,469		前年比	▲ 24.0	41.6	110.2	108.3
	前月比	▲ 24.7	103.8	▲ 15.8	▲ 17.5						

注) 上記数値は全て被災3県(岩手県、宮城県、福島県)の合計。
数値の斜字体は季節調整値。

雇用保険の数値は自発的失業や定年退職、その他特例対象分も含む。

(参考)

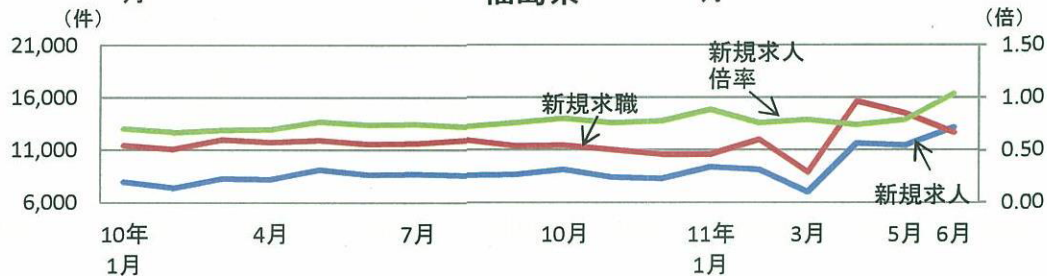
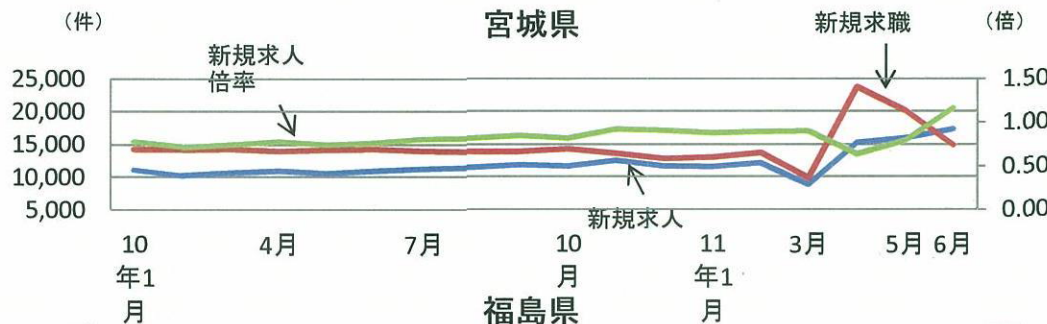
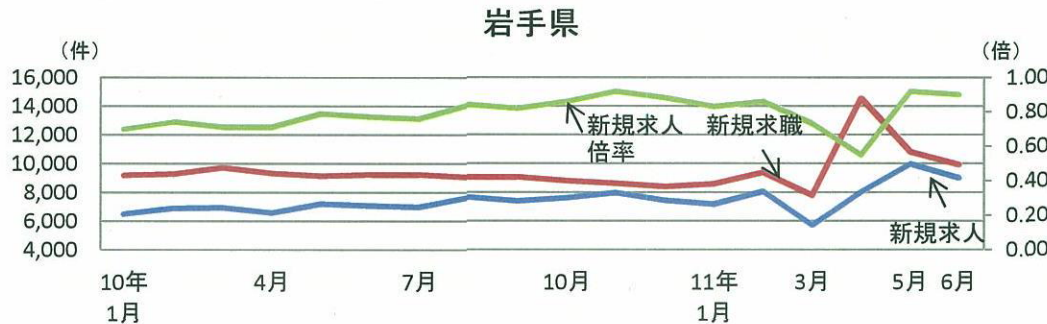
○雇用保険離職票等交付件数 被災3県計 15万3,173件(3月12日~8月21日) (前年比1.9倍)

○雇用創出基金事業による計画状況 被災3県計 32,000人

平成23年6月の求人・求職動向等

被災3県の新規求職・求人の動向

○3月は事業所や生産施設の損壊、ガソリン不足による人・物の移動制約、ライフラインの復旧の遅れなどの影響により、新規求職・求人ともに減少したが、4月は新規求職・求人ともに急増した。
 ○その後、新規求人数は5月・6月と順調に増加し被災3県で39,430件(6月分)(前月比5.4%増)、新規求職者数は5月・6月と連続で減少し被災3県で37,469件(6月分)(前月比17.5%減)となっている。



(出所)厚生労働省「職業安定業務統計」

雇用調整助成金等に関する休業等実施計画届受理状況

○6月の休業等実施計画届の受理状況は、64,138事業所(前月比2,237か所の増加)、対象者数は1,549,913人(同116,681人の減少)となっている。

○うち被災3県については、10,208事業所(前月比75%増)、対象者数は317,198人(同31%増)となっている。

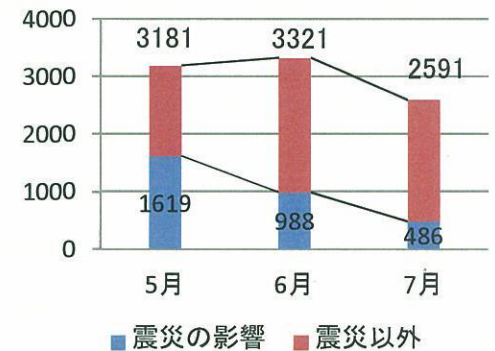
(出所)厚生労働省調べ



非正規労働者の雇い止め状況の内訳

○非正規労働者の雇い止め状況(7月報告)は、東日本大震災によるものは、全体の18.8%(486人)で、前月から半減している。

○内訳として、建物・機械の倒壊・流出等によるものが多くみられる。



(出所)厚生労働省「非正規労働者の雇い止め等の状況(平成23年5月、6月、7月報告)」

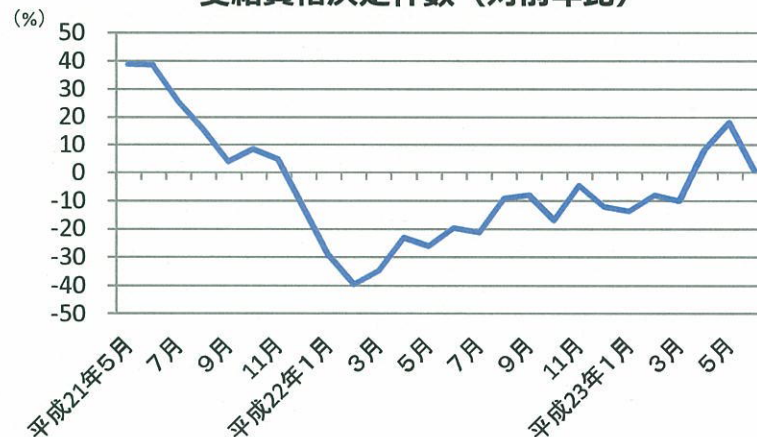
雇用保険受給資格決定件数等の動向

○平成23年6月の受給資格決定件数は、16.3万件と前年比0.9%増となっている。

○受給資格者のうち特定受給資格者(解雇等による離職)割合は、34.4%と前月より4.1ポイント低下した。

- ・被災3県の受給資格決定件数は、岩手県2,088件(前年比1.2倍)、宮城県4,901件(前年比1.6倍)、福島県3,560件(前年比1.6倍)となっている。
- ・被災3県の特定受給資格者割合は、岩手県49.4%、宮城県58.2%、福島県54.9%となっている。

受給資格決定件数(対前年比)

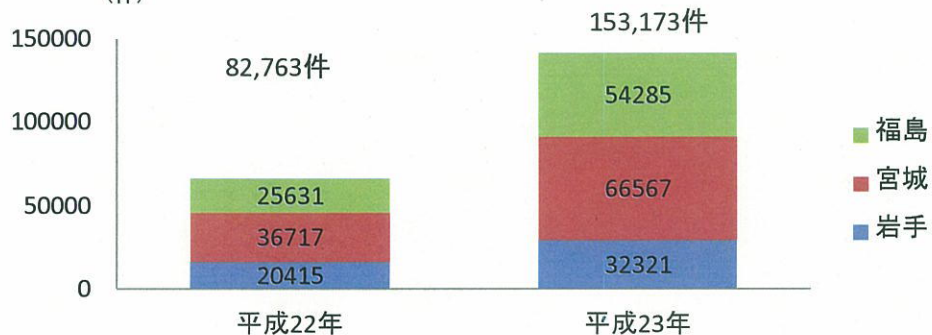


(出所)厚生労働省「雇用保険業務統計」

雇用保険離職票等交付件数の推移

○被災3県の雇用保険離職票等交付件数は15万3,173件、対前年比1.9倍となっている。

被災3県の雇用保険離職票等交付件数の推移(3月12日～8月21日の累計)
(件)



※自発的失業や定年退職、その他特例(休業、一時離職)対象分も含む。
(参考)

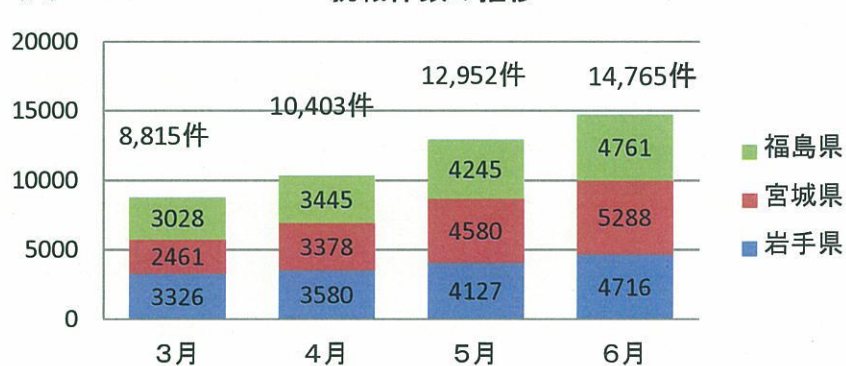
○被災3県の雇用保険受給資格決定件数は、9万6,163件(3月12日～8月21日の累計)

(資料出所)厚生労働省調べ

就職件数の推移

○被災3県の6月の就職件数は、1万4,765件であり、震災後増加傾向にある。

就職件数の推移



(参考)

○雇用創出基金事業による就職件数は、被災3県で14,244件(8月19日現在)

(内訳: 岩手県3,552件、宮城県5,083件、福島県5,609件)

(資料出所)厚生労働省調べ